



**Port Hope Project  
Daily Dust Monitoring  
Data**

**Projet de Port Hope  
Surveillance journalière  
des particules en  
suspensions**

**2021/01/25**



**Legend/Légende**



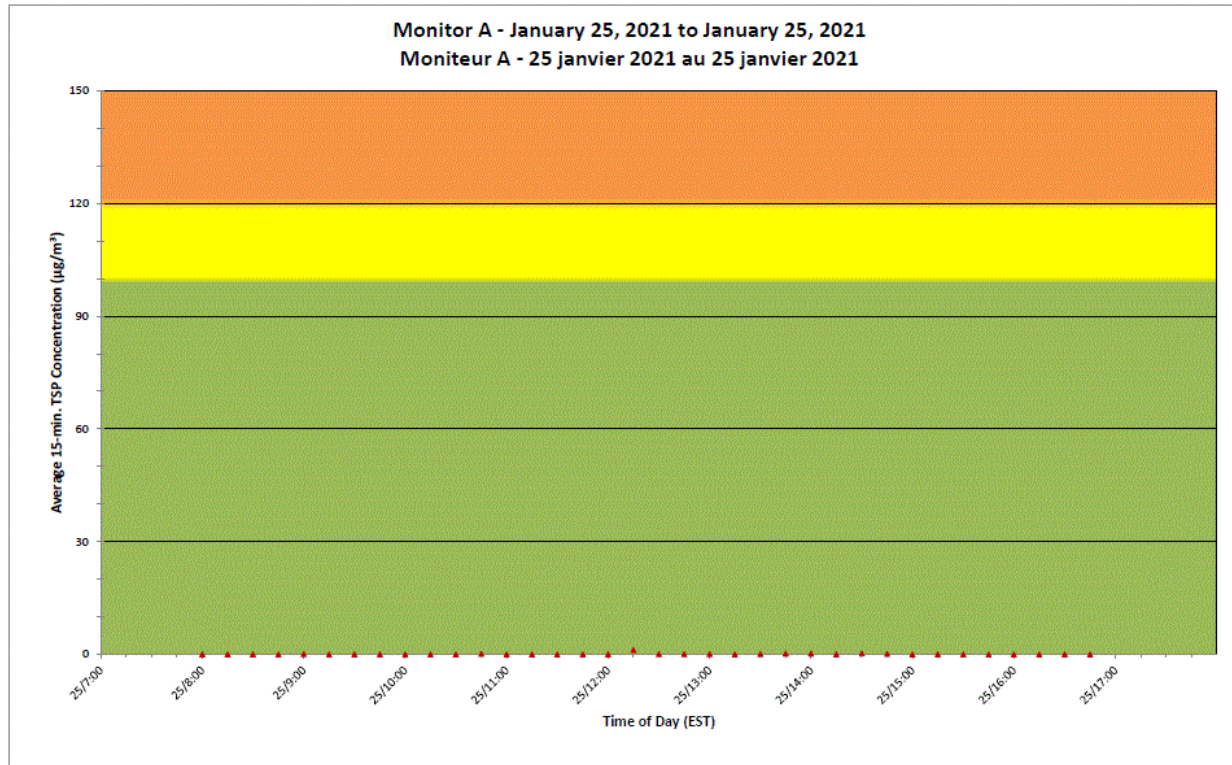
Independent Dust  
Monitoring  
Surveillance  
indépendante



Work Site perimeter  
Périmètre du chantier  
général.



CNL Controlled Area  
Périmètre du site sous  
le contrôle de LCN.



## Port Hope Project Daily Dust Monitoring Data

### Projet de Port Hope Surveillance journalière des particules en suspensions

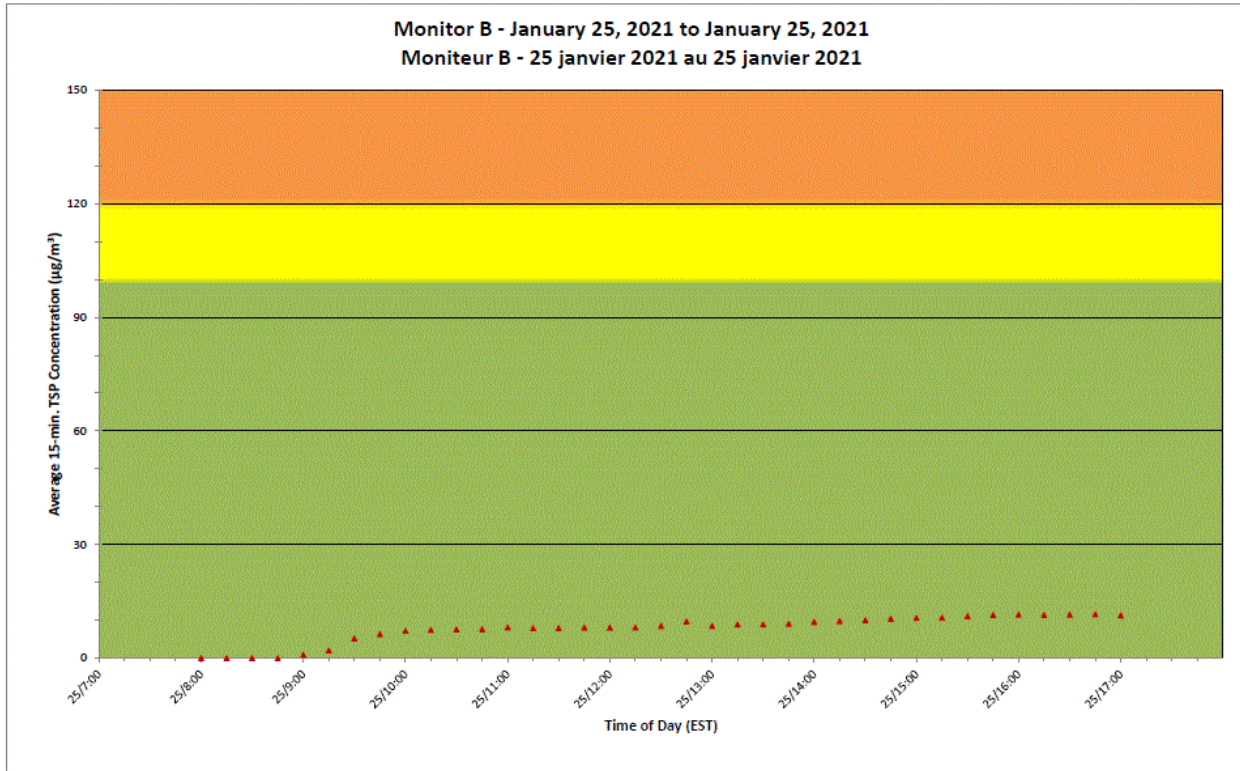
**2021/01/25**

#### Daily Statistics/Statistiques journalières

- 1** Maximum Concentration ( $\mu\text{g}/\text{m}^3$ )  
Concentration maximale ( $\mu\text{g}/\text{m}^3$ )
- 0** Average Concentration ( $\mu\text{g}/\text{m}^3$ )  
Concentration moyenne ( $\mu\text{g}/\text{m}^3$ )

#### Notes

No additional data. Aucune donnée additionnelle.



**Port Hope Project  
 Daily Dust Monitoring Data**

**Projet de Port Hope  
 Surveillance journalière des  
 particules en suspensions**

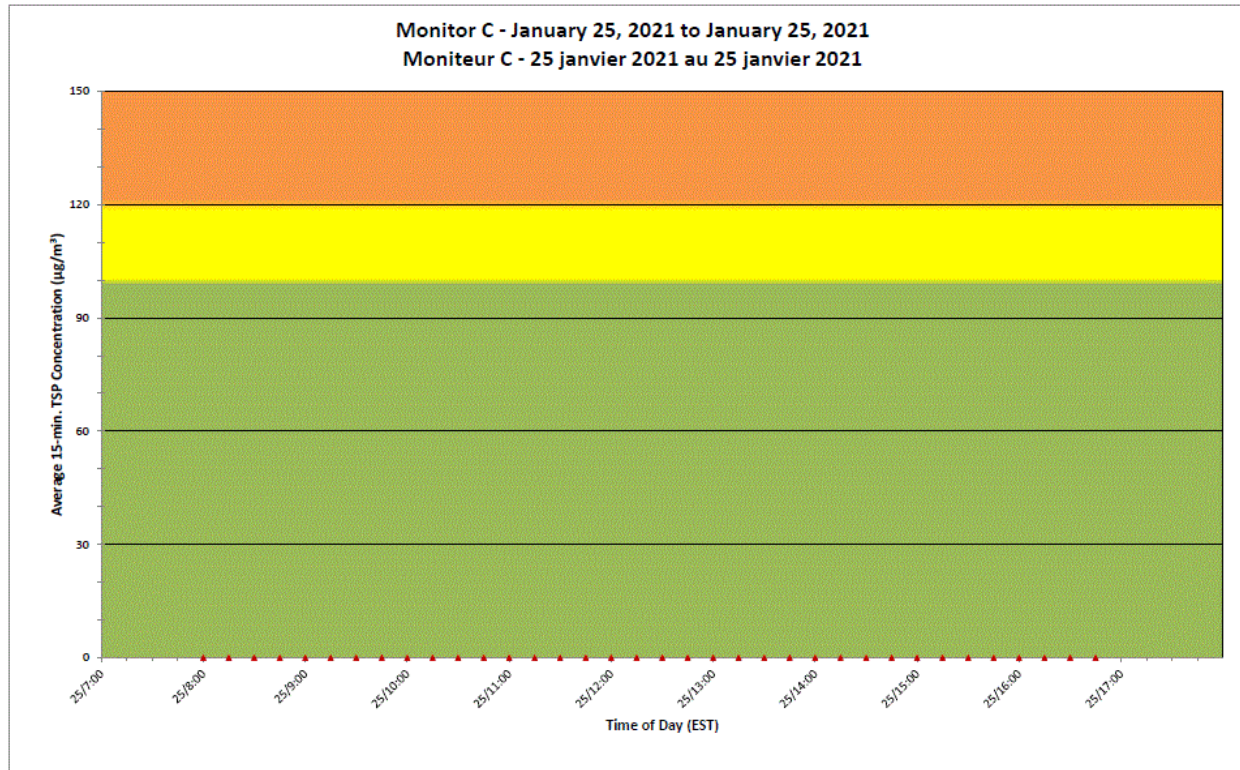
**2021/01/25**

**Daily Statistics/Statistiques journalières**

- 12** Maximum Concentration (µg/m<sup>3</sup>)  
 Concentration maximale (µg/m<sup>3</sup>)
- 8** Average Concentration (µg/m<sup>3</sup>)  
 Concentration moyenne (µg/m<sup>3</sup>)

**Notes**

No additional data. Aucune donnée additionnelle.



**Port Hope Project  
 Daily Dust Monitoring Data**

**Projet de Port Hope  
 Surveillance journalière des  
 particules en suspensions**

**2021/01/25**

**Daily Statistics/Statistiques journalières**

- 0** Maximum Concentration (µg/m<sup>3</sup>)  
 Concentration maximale (µg/m<sup>3</sup>)
- 0** Average Concentration (µg/m<sup>3</sup>)  
 Concentration moyenne (µg/m<sup>3</sup>)

**Notes**

No additional data. Aucune donnée additionnelle.



**Port Hope Project  
Daily Dust Monitoring  
Data**

**Projet de Port Hope  
Surveillance journalière  
des particules en  
suspensions**

**2021/01/26**



**Legend/Légende**



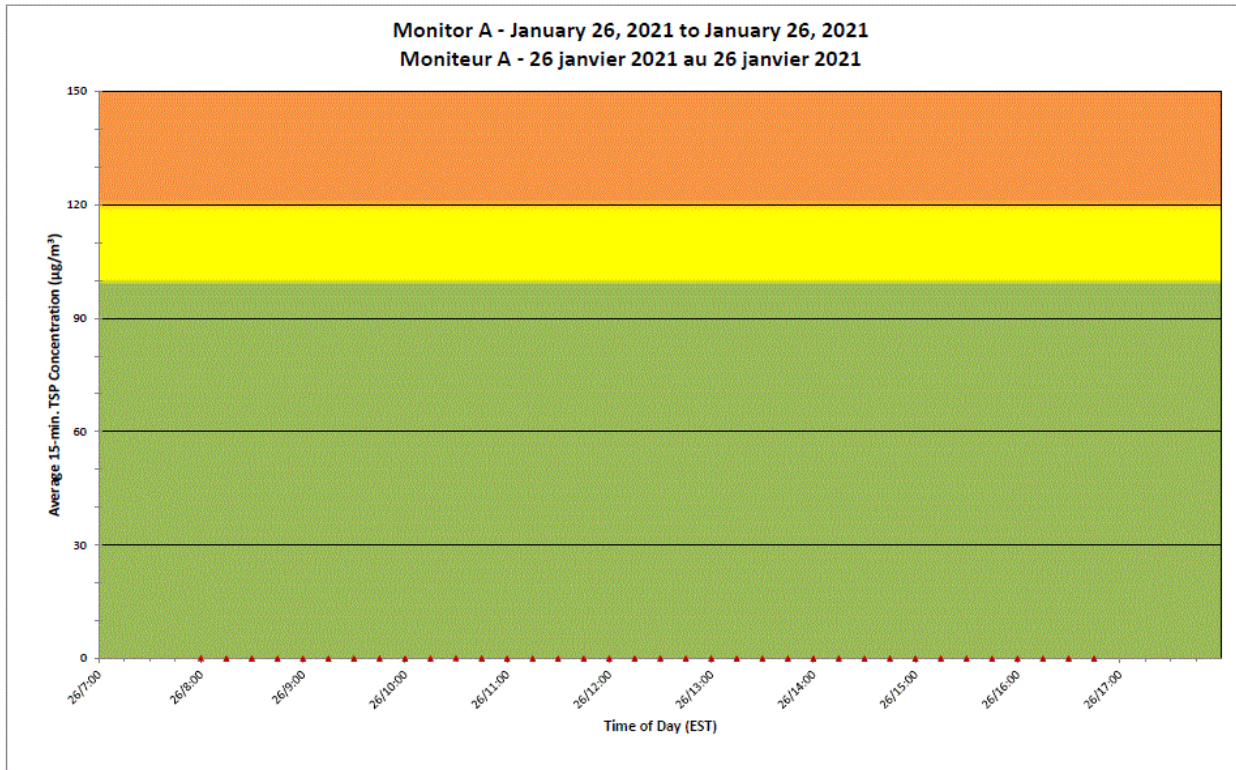

Independent Dust  
Monitoring  
Surveillance  
indépendante



Work Site perimeter  
Périmètre du chantier  
général.



CNL Controlled Area  
Périmètre du site sous  
le contrôle de LCN.



**Port Hope Project  
 Daily Dust Monitoring Data**

**Projet de Port Hope  
 Surveillance journalière des  
 particules en suspensions**

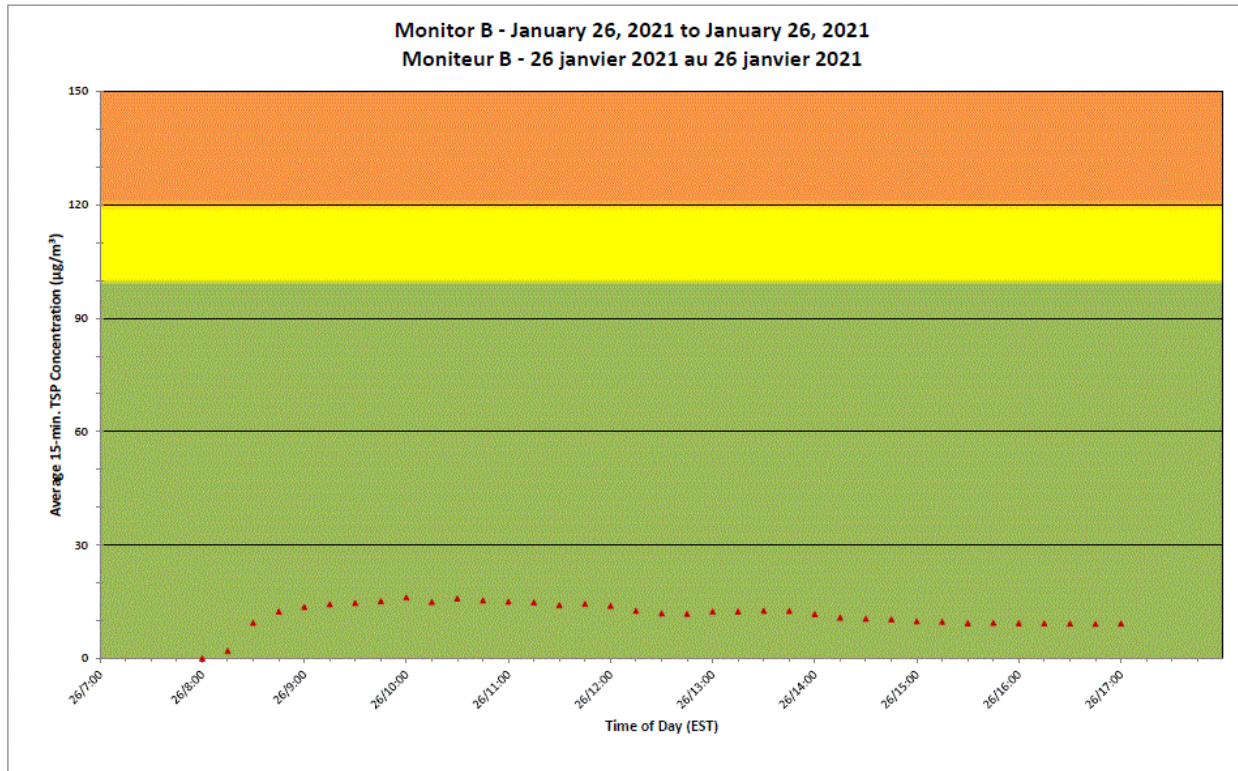

**2021/01/26**

**Daily Statistics/Statistiques journalières**

- 0** Maximum Concentration (µg/m<sup>3</sup>)  
 Concentration maximale (µg/m<sup>3</sup>)
- 0** Average Concentration (µg/m<sup>3</sup>)  
 Concentration moyenne (µg/m<sup>3</sup>)

**Notes**

No additional data. Aucune donnée additionnelle.



**Port Hope Project  
 Daily Dust Monitoring Data**

**Projet de Port Hope  
 Surveillance journalière des  
 particules en suspensions**

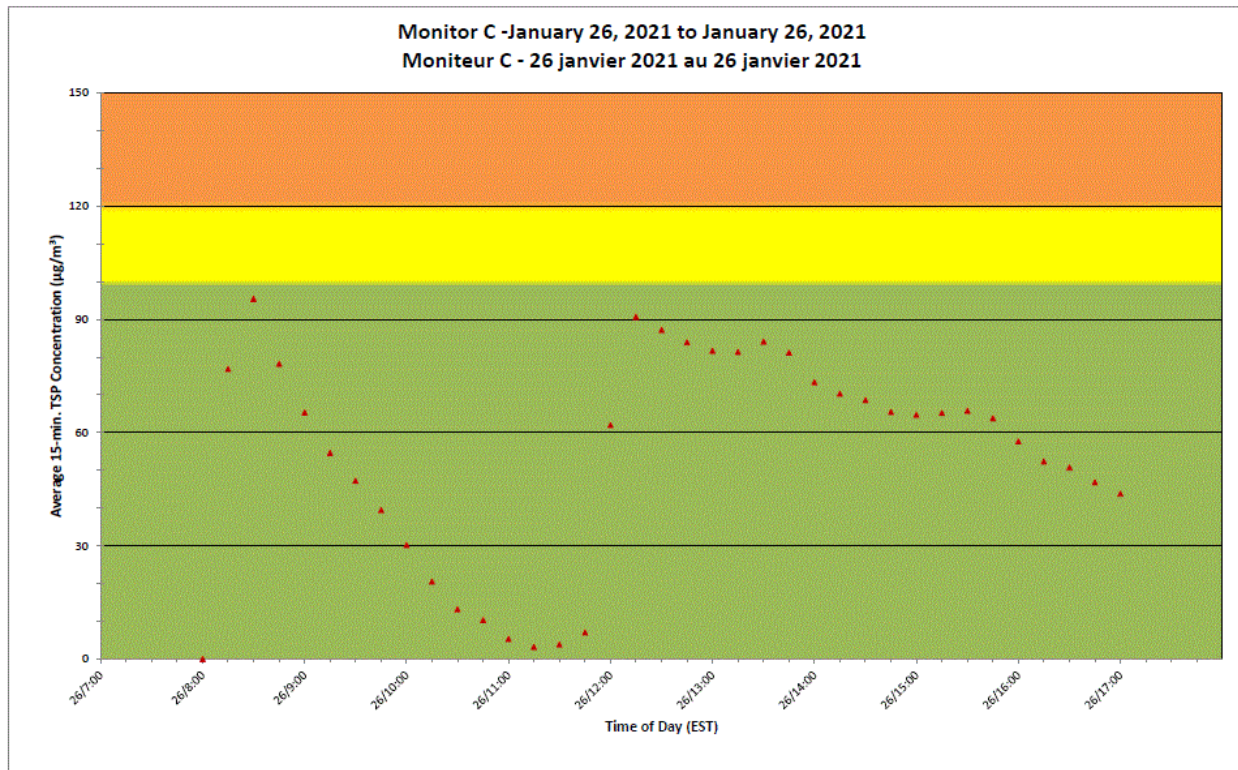

**2021/01/26**

**Daily Statistics/Statistiques journalières**

- 16** Maximum Concentration (µg/m<sup>3</sup>)  
 Concentration maximale (µg/m<sup>3</sup>)
- 12** Average Concentration (µg/m<sup>3</sup>)  
 Concentration moyenne (µg/m<sup>3</sup>)

**Notes**

No additional data. Aucune donnée additionnelle.



**Port Hope Project  
 Daily Dust Monitoring Data**

**Projet de Port Hope  
 Surveillance journalière des  
 particules en suspensions**

**2021/01/26**

**Daily Statistics/Statistiques journalières**

- 95** Maximum Concentration (µg/m<sup>3</sup>)  
 Concentration maximale (µg/m<sup>3</sup>)
- 54** Average Concentration (µg/m<sup>3</sup>)  
 Concentration moyenne (µg/m<sup>3</sup>)

**Notes**

No additional data. Aucune donnée additionnelle.





**Port Hope Project  
Daily Dust Monitoring  
Data**

**Projet de Port Hope  
Surveillance journalière  
des particules en  
suspensions**

**2021/01/27**



**Legend/Légende**



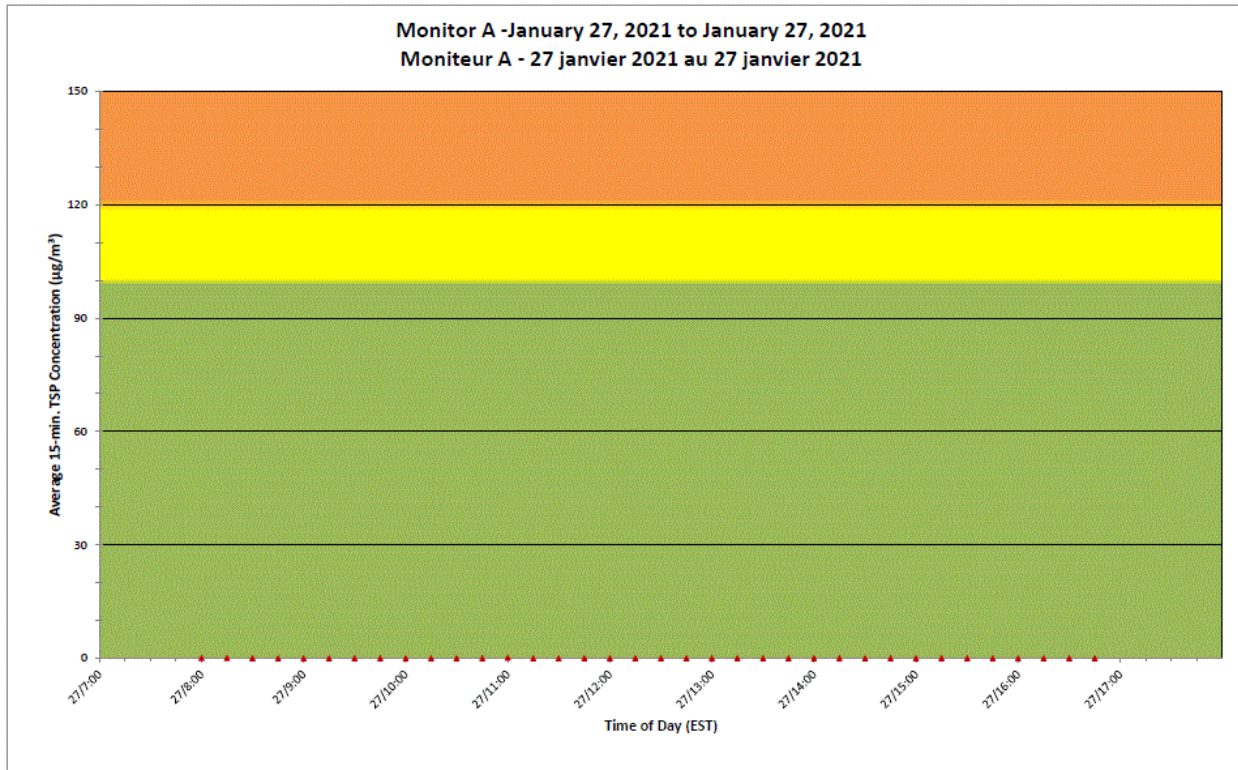
Independent Dust  
Monitoring  
Surveillance  
indépendante



Work Site perimeter  
Périmètre du chantier  
général.



CNL Controlled Area  
Périmètre du site sous  
le contrôle de LCN.



**Port Hope Project  
 Daily Dust Monitoring Data**

**Projet de Port Hope  
 Surveillance journalière des  
 particules en suspensions**

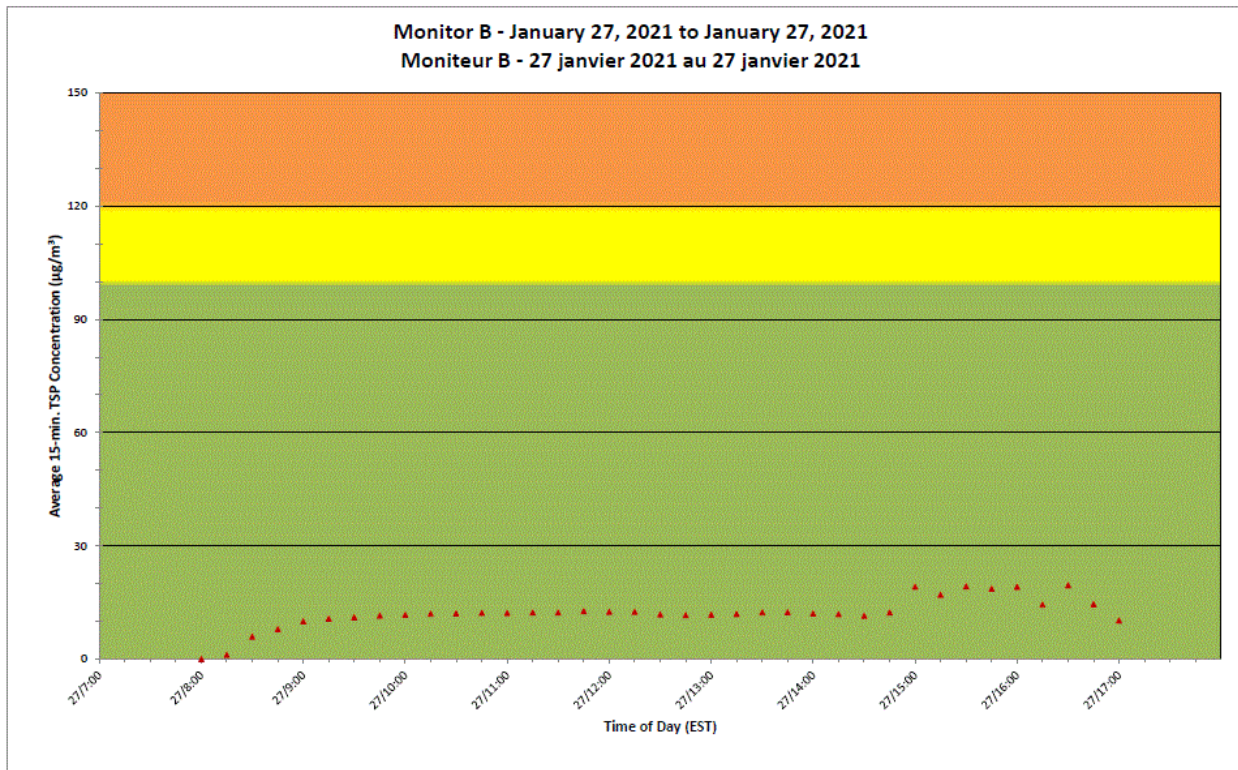
**2021/01/27**

**Daily Statistics/Statistiques journalières**

- 0** Maximum Concentration ( $\mu\text{g}/\text{m}^3$ )  
 Concentration maximale ( $\mu\text{g}/\text{m}^3$ )
- 0** Average Concentration ( $\mu\text{g}/\text{m}^3$ )  
 Concentration moyenne ( $\mu\text{g}/\text{m}^3$ )

**Notes**

No additional data. Aucune donnée additionnelle.



**Port Hope Project  
 Daily Dust Monitoring Data**

**Projet de Port Hope  
 Surveillance journalière des  
 particules en suspensions**

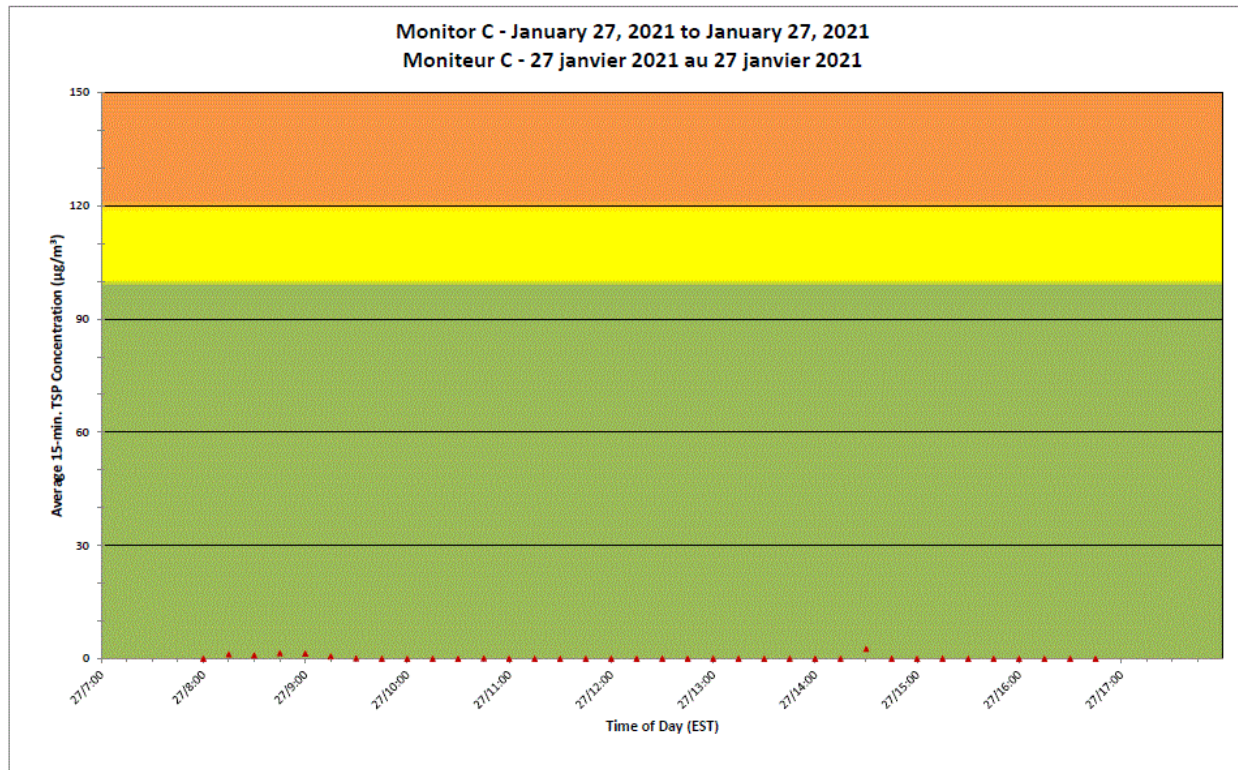
**2021/01/27**

**Daily Statistics/Statistiques journalières**

- 20** Maximum Concentration ( $\mu\text{g}/\text{m}^3$ )  
 Concentration maximale ( $\mu\text{g}/\text{m}^3$ )
- 12** Average Concentration ( $\mu\text{g}/\text{m}^3$ )  
 Concentration moyenne ( $\mu\text{g}/\text{m}^3$ )

**Notes**

No additional data. Aucune donnée additionnelle.



**Port Hope Project  
 Daily Dust Monitoring Data**

**Projet de Port Hope  
 Surveillance journalière des  
 particules en suspensions**

**2021/01/27**

**Daily Statistics/Statistiques journalières**

- 3** Maximum Concentration (µg/m<sup>3</sup>)  
 Concentration maximale (µg/m<sup>3</sup>)
- 0** Average Concentration (µg/m<sup>3</sup>)  
 Concentration moyenne (µg/m<sup>3</sup>)

**Notes**

No additional data. Aucune donnée additionnelle.



**Port Hope Project  
Daily Dust Monitoring  
Data**

**Projet de Port Hope  
Surveillance journalière  
des particules en  
suspensions**

**2021/01/28**



**Legend/Légende**



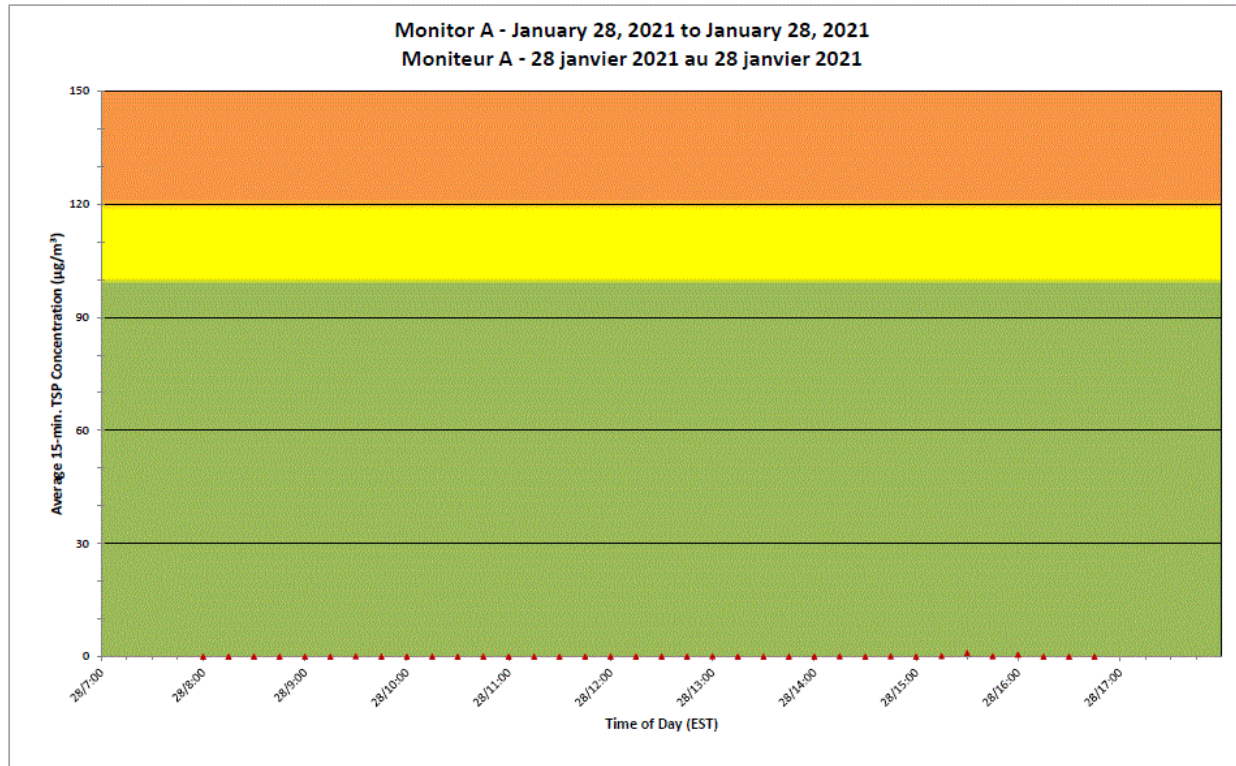

Independent Dust  
Monitoring  
Surveillance  
indépendante



Work Site perimeter  
Périmètre du chantier  
général.



CNL Controlled Area  
Périmètre du site sous  
le contrôle de LCN.



**Port Hope Project  
 Daily Dust Monitoring Data**

**Projet de Port Hope  
 Surveillance journalière des  
 particules en suspensions**

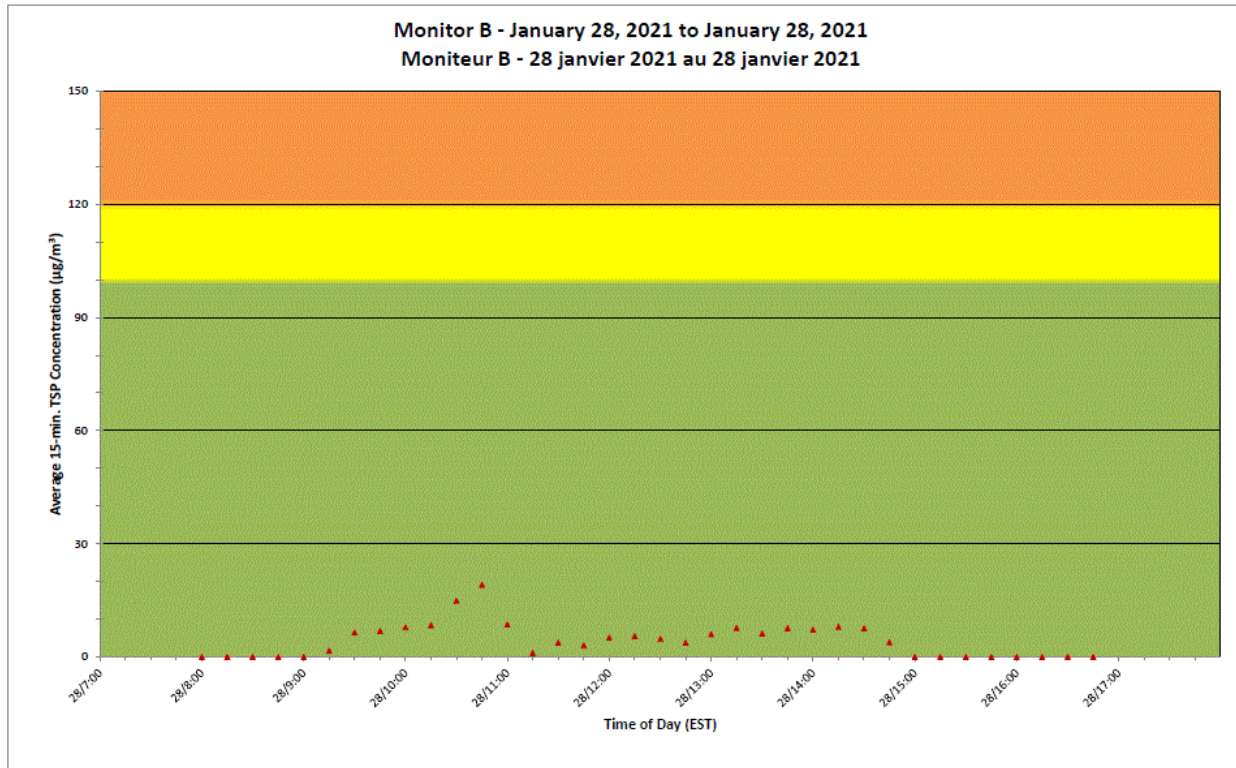

**2021/01/28**

**Daily Statistics/Statistiques journalières**

- 1** Maximum Concentration ( $\mu\text{g}/\text{m}^3$ )  
 Concentration maximale ( $\mu\text{g}/\text{m}^3$ )
- 0** Average Concentration ( $\mu\text{g}/\text{m}^3$ )  
 Concentration moyenne ( $\mu\text{g}/\text{m}^3$ )

**Notes**

No additional data. Aucune donnée additionnelle.



**Port Hope Project  
 Daily Dust Monitoring Data**

**Projet de Port Hope  
 Surveillance journalière des  
 particules en suspensions**

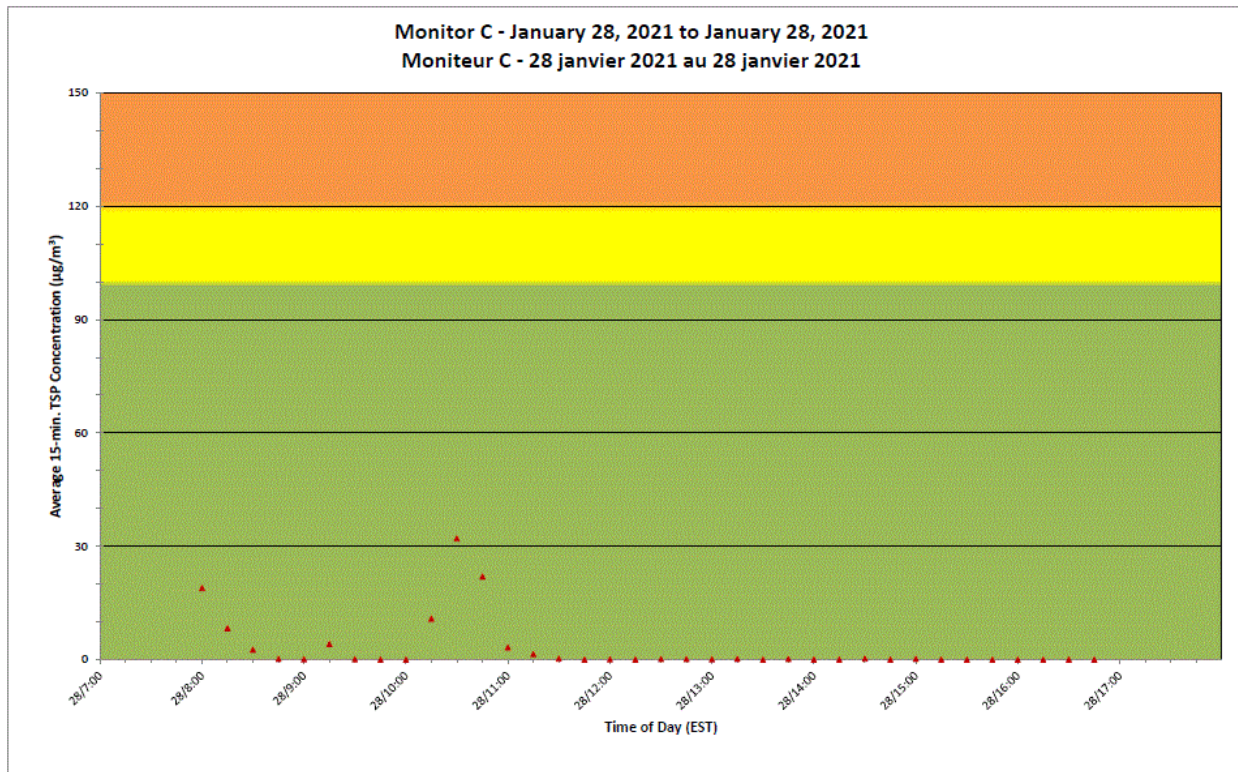

**2021/01/28**

**Daily Statistics/Statistiques journalières**

- 19** Maximum Concentration (µg/m<sup>3</sup>)  
 Concentration maximale (µg/m<sup>3</sup>)
- 4** Average Concentration (µg/m<sup>3</sup>)  
 Concentration moyenne (µg/m<sup>3</sup>)

**Notes**

No additional data. Aucune donnée additionnelle.



**Port Hope Project  
 Daily Dust Monitoring Data**

**Projet de Port Hope  
 Surveillance journalière des  
 particules en suspensions**

**2021/01/28**

**Daily Statistics/Statistiques journalières**

- 32** Maximum Concentration ( $\mu\text{g}/\text{m}^3$ )  
 Concentration maximale ( $\mu\text{g}/\text{m}^3$ )
- 3** Average Concentration ( $\mu\text{g}/\text{m}^3$ )  
 Concentration moyenne ( $\mu\text{g}/\text{m}^3$ )

**Notes**

No additional data. Aucune donnée additionnelle.





**Port Hope Project  
Daily Dust Monitoring  
Data**

**Projet de Port Hope  
Surveillance journalière  
des particules en  
suspensions**

**2021/01/29**



**Legend/Légende**



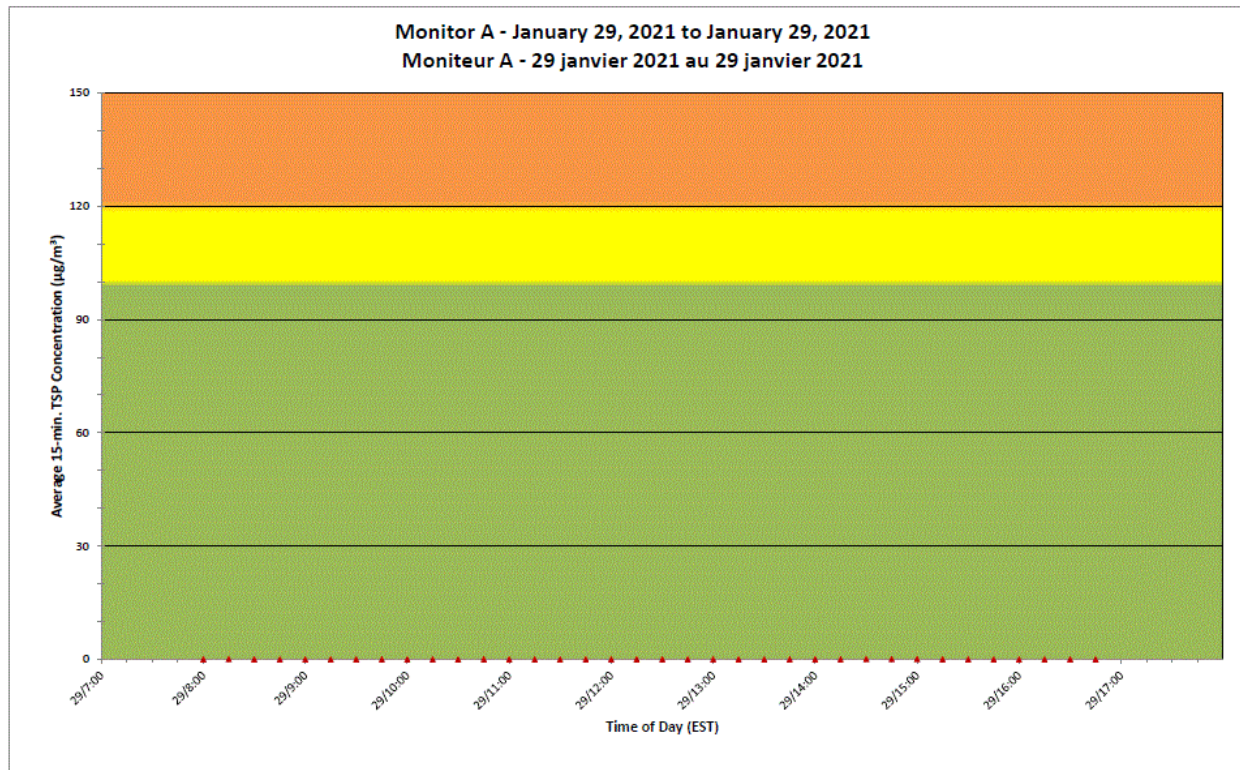
Independent Dust  
Monitoring  
Surveillance  
indépendante



Work Site perimeter  
Périmètre du chantier  
général.



CNL Controlled Area  
Périmètre du site sous  
le contrôle de LCN.



**Port Hope Project  
 Daily Dust Monitoring Data**

**Projet de Port Hope  
 Surveillance journalière des  
 particules en suspensions**

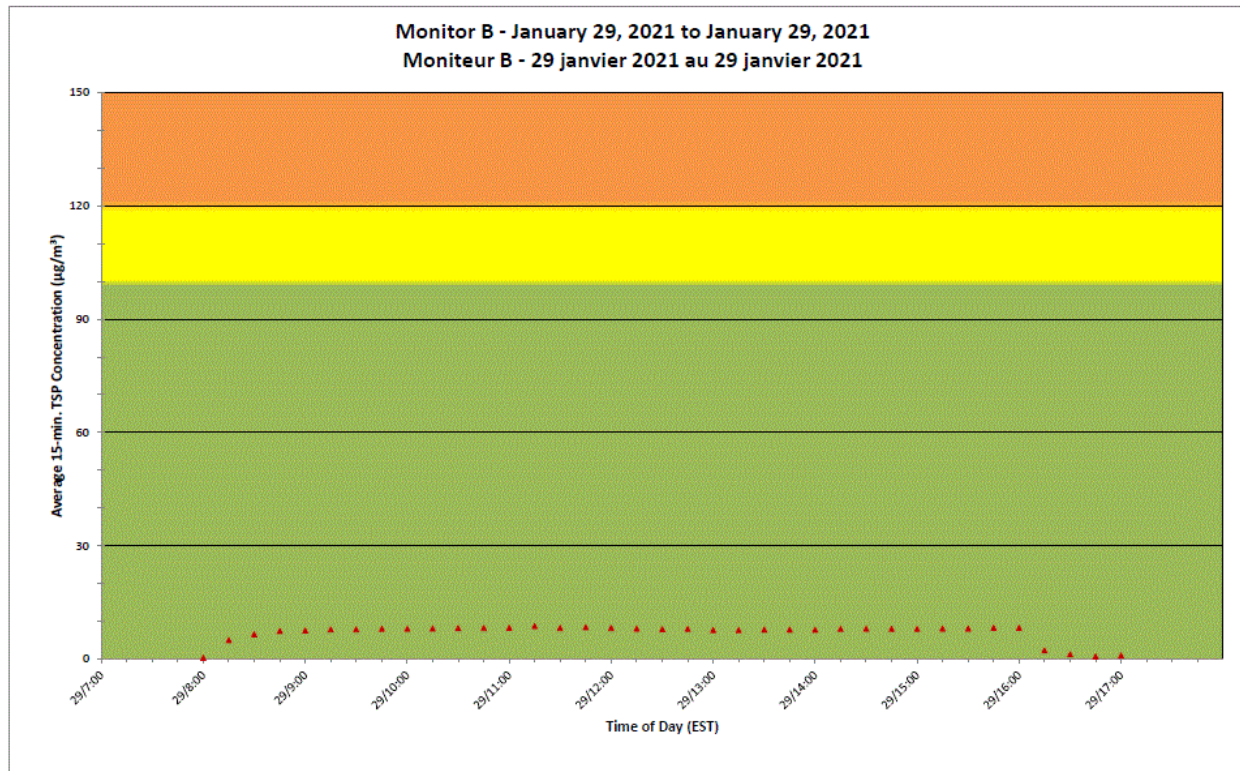
**2021/01/29**

**Daily Statistics/Statistiques journalières**

- 0** Maximum Concentration ( $\mu\text{g}/\text{m}^3$ )  
 Concentration maximale ( $\mu\text{g}/\text{m}^3$ )
- 0** Average Concentration ( $\mu\text{g}/\text{m}^3$ )  
 Concentration moyenne ( $\mu\text{g}/\text{m}^3$ )

**Notes**

No additional data. Aucune donnée additionnelle.



**Port Hope Project  
 Daily Dust Monitoring Data**

**Projet de Port Hope  
 Surveillance journalière des  
 particules en suspensions**

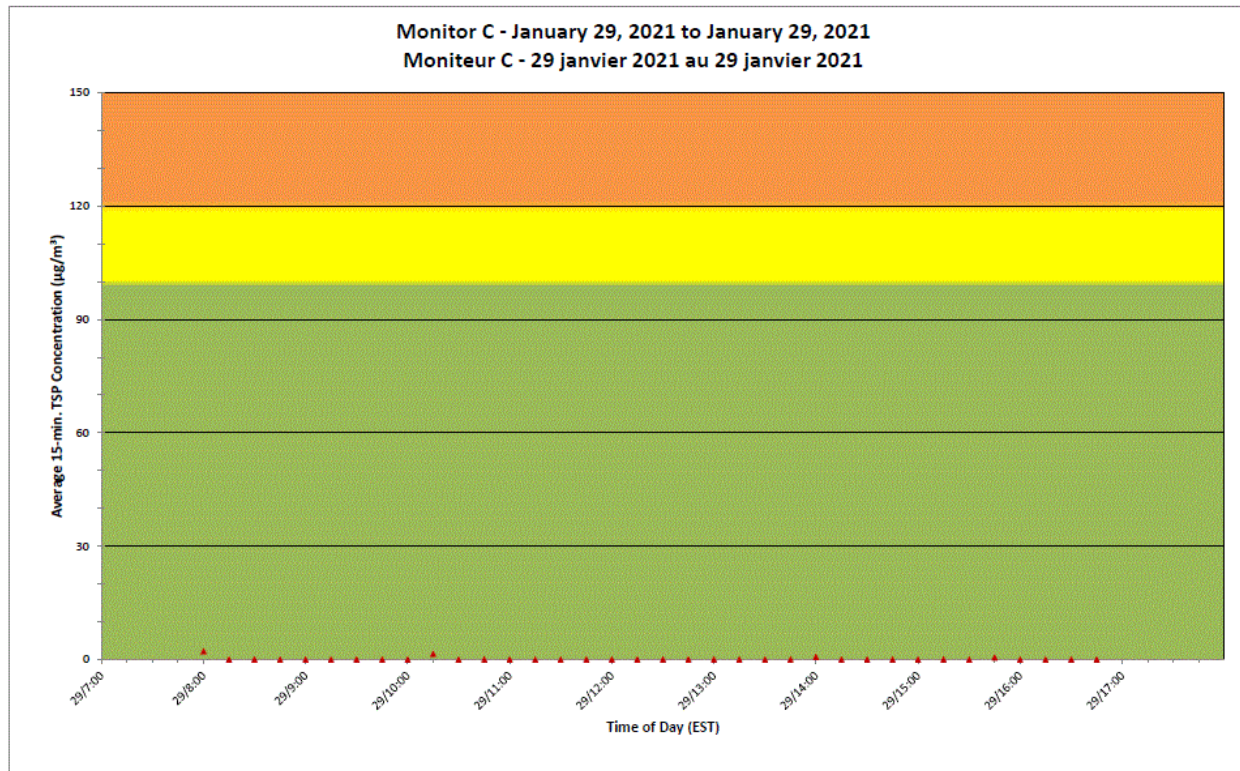
**2021/01/29**

**Daily Statistics/Statistiques journalières**

- 9** Maximum Concentration ( $\mu\text{g}/\text{m}^3$ )  
 Concentration maximale ( $\mu\text{g}/\text{m}^3$ )
- 7** Average Concentration ( $\mu\text{g}/\text{m}^3$ )  
 Concentration moyenne ( $\mu\text{g}/\text{m}^3$ )

**Notes**

No additional data. Aucune donnée additionnelle.



**Port Hope Project  
 Daily Dust Monitoring Data**

**Projet de Port Hope  
 Surveillance journalière des  
 particules en suspensions**

**2021/01/29**

**Daily Statistics/Statistiques journalières**

- 2** Maximum Concentration (µg/m<sup>3</sup>)  
 Concentration maximale (µg/m<sup>3</sup>)
- 0** Average Concentration (µg/m<sup>3</sup>)  
 Concentration moyenne (µg/m<sup>3</sup>)

**Notes**

No additional data. Aucune donnée additionnelle.