



**Port Hope Project
Daily Dust Monitoring
Data**

**Projet de Port Hope
Surveillance journalière
des particules en
suspensions**

2021/06/28



Legend/Légende



Independent Dust
Monitoring
Surveillance
indépendante



Work Site perimeter
Périètre du chantier
general.



CNL Controlled Area
Périètre du site sous
le control de LCN.



Port Hope Project Daily Dust Monitoring Data

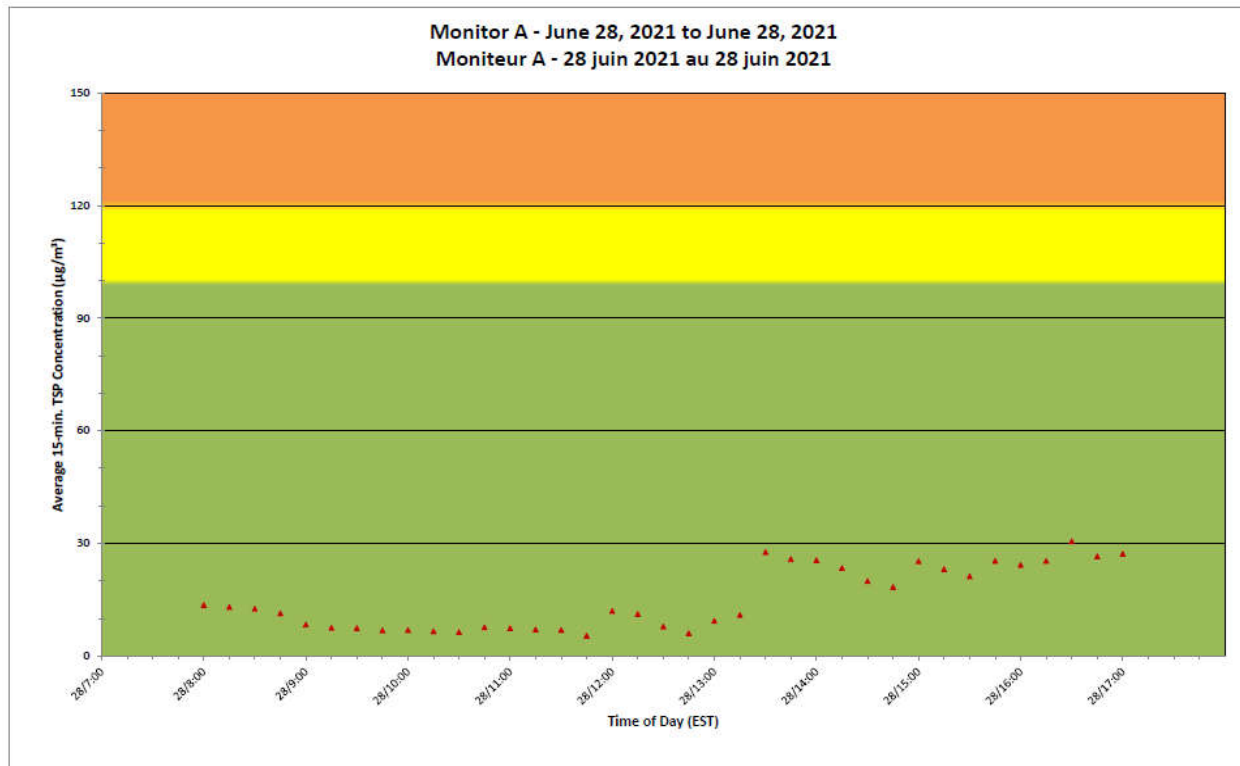
Projet de Port Hope Surveillance journalière des particules en suspensions

2021/06/28

Daily Statistics/Statistiques journalières

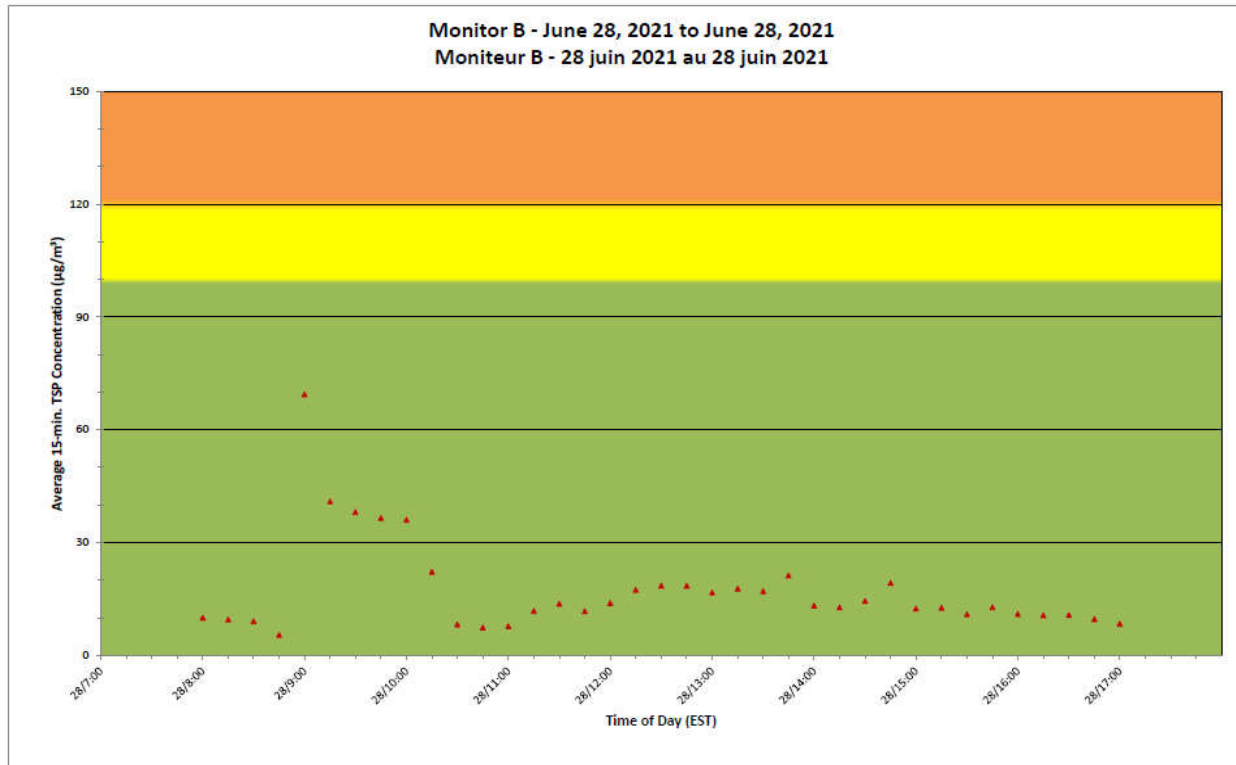
31 Maximum Concentration ($\mu\text{g}/\text{m}^3$)
Concentration maximale ($\mu\text{g}/\text{m}^3$)

15 Average Concentration ($\mu\text{g}/\text{m}^3$)
Concentration moyenne ($\mu\text{g}/\text{m}^3$)



Notes

No additional data. Aucune donnée additionnelle.



**Port Hope Project
 Daily Dust Monitoring Data**

**Projet de Port Hope
 Surveillance journalière des
 particules en suspensions**

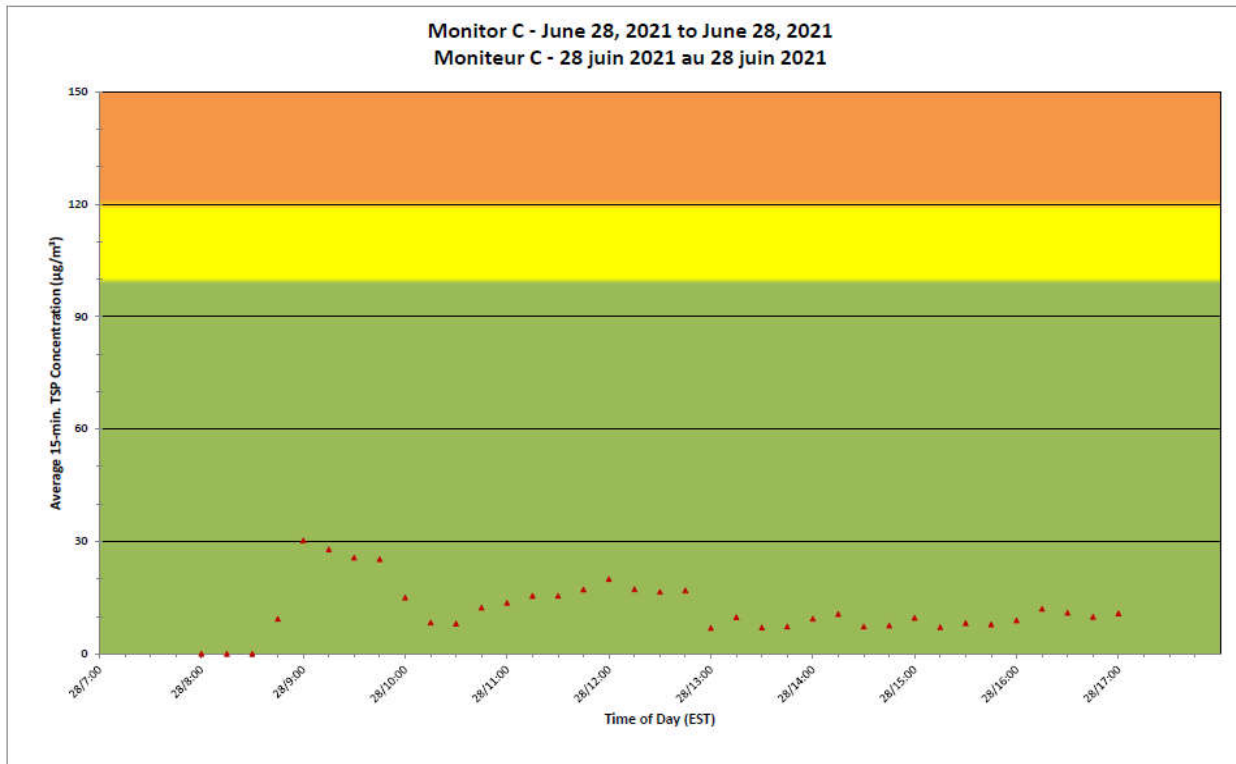
2021/06/28

Daily Statistics/Statistiques journalières

- 69** Maximum Concentration (µg/m³)
 Concentration maximale (µg/m³)
- 17** Average Concentration (µg/m³)
 Concentration moyenne (µg/m³)

Notes

No additional data. Aucune donnée additionnelle.



**Port Hope Project
 Daily Dust Monitoring Data**

**Projet de Port Hope
 Surveillance journalière des
 particules en suspensions**

2021/06/28

Daily Statistics/Statistiques journalières

- 30** Maximum Concentration (µg/m³)
 Concentration maximale (µg/m³)
- 12** Average Concentration (µg/m³)
 Concentration moyenne (µg/m³)

Notes

No additional data. Aucune donnée additionnelle.



**Port Hope Project
Daily Dust Monitoring
Data**

**Projet de Port Hope
Surveillance journalière
des particules en
suspensions**

2021/06/29



Legend/Légende



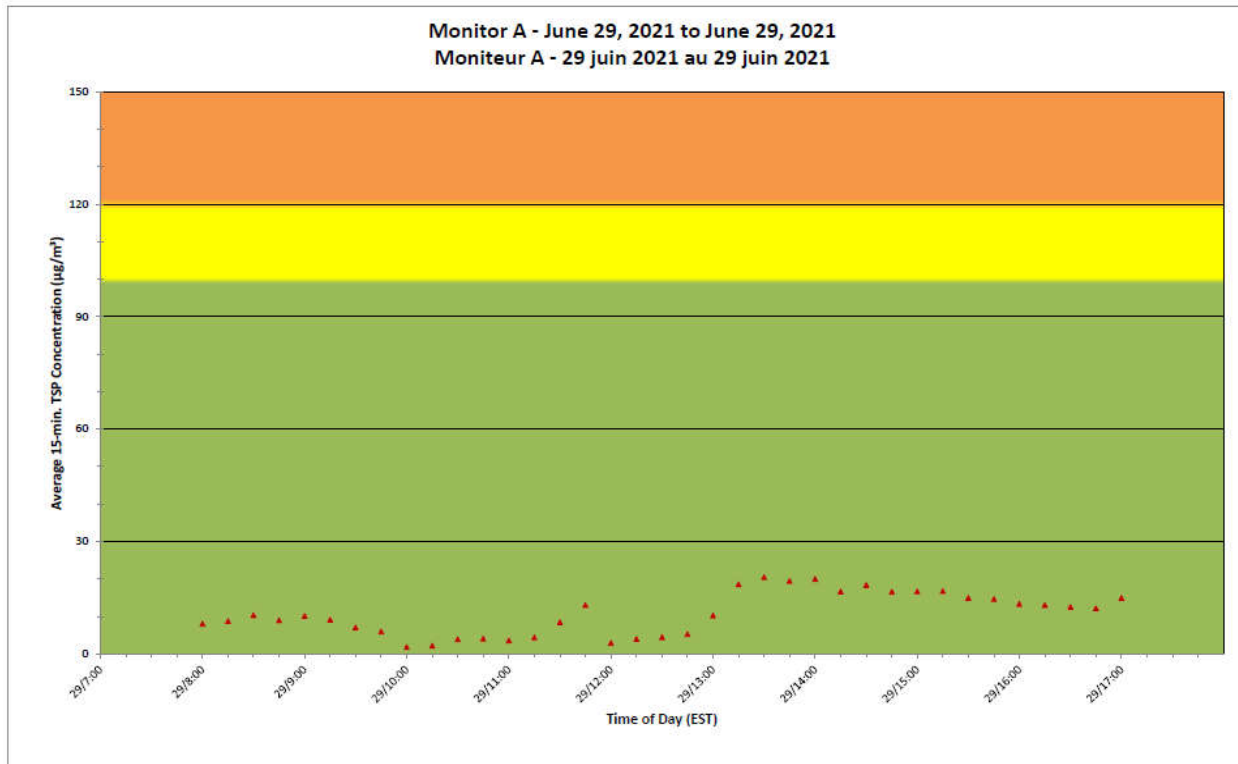

Independent Dust
Monitoring
Surveillance
indépendante



Work Site perimeter
Périmètre du chantier
général.



CNL Controlled Area
Périmètre du site sous
le contrôle de LCN.



Port Hope Project Daily Dust Monitoring Data

Projet de Port Hope Surveillance journalière des particules en suspensions

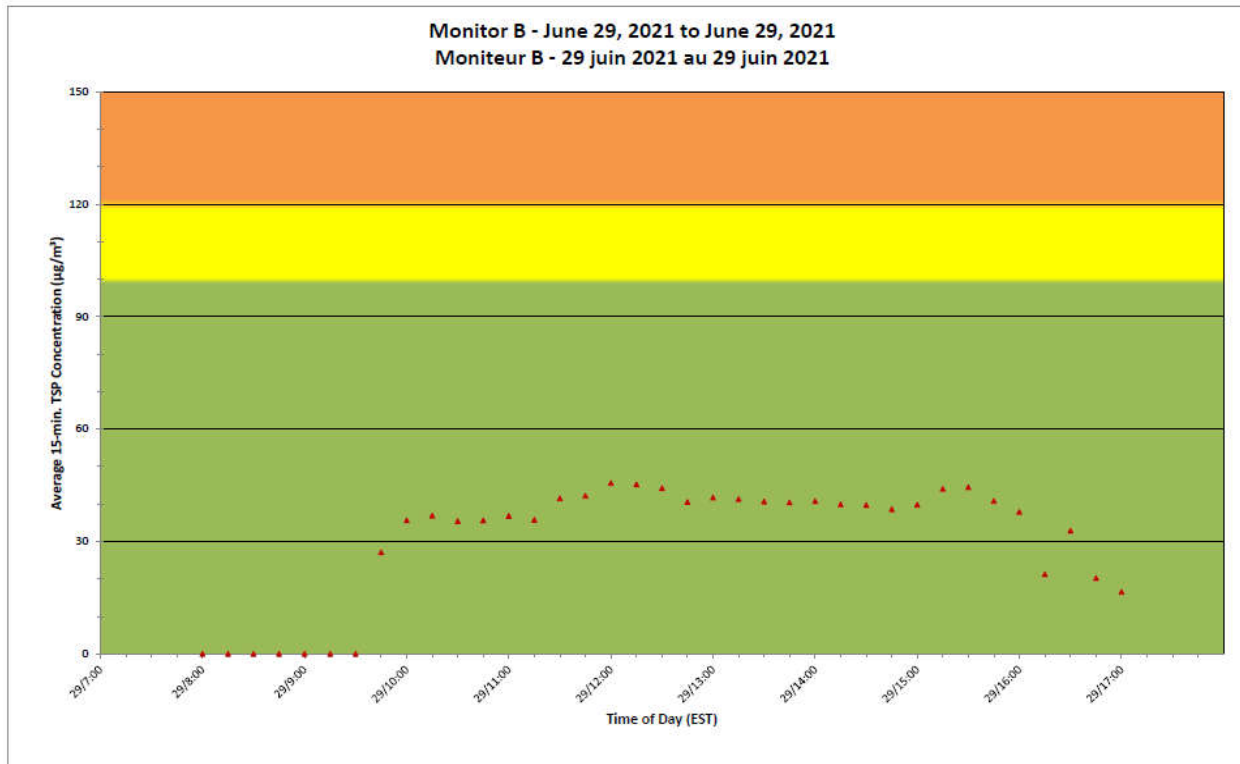

2021/06/29

Daily Statistics/Statistiques journalières

- 21** Maximum Concentration ($\mu\text{g}/\text{m}^3$)
Concentration maximale ($\mu\text{g}/\text{m}^3$)
- 11** Average Concentration ($\mu\text{g}/\text{m}^3$)
Concentration moyenne ($\mu\text{g}/\text{m}^3$)

Notes

No additional data. Aucune donnée additionnelle.



**Port Hope Project
 Daily Dust Monitoring Data**

**Projet de Port Hope
 Surveillance journalière des
 particules en suspensions**

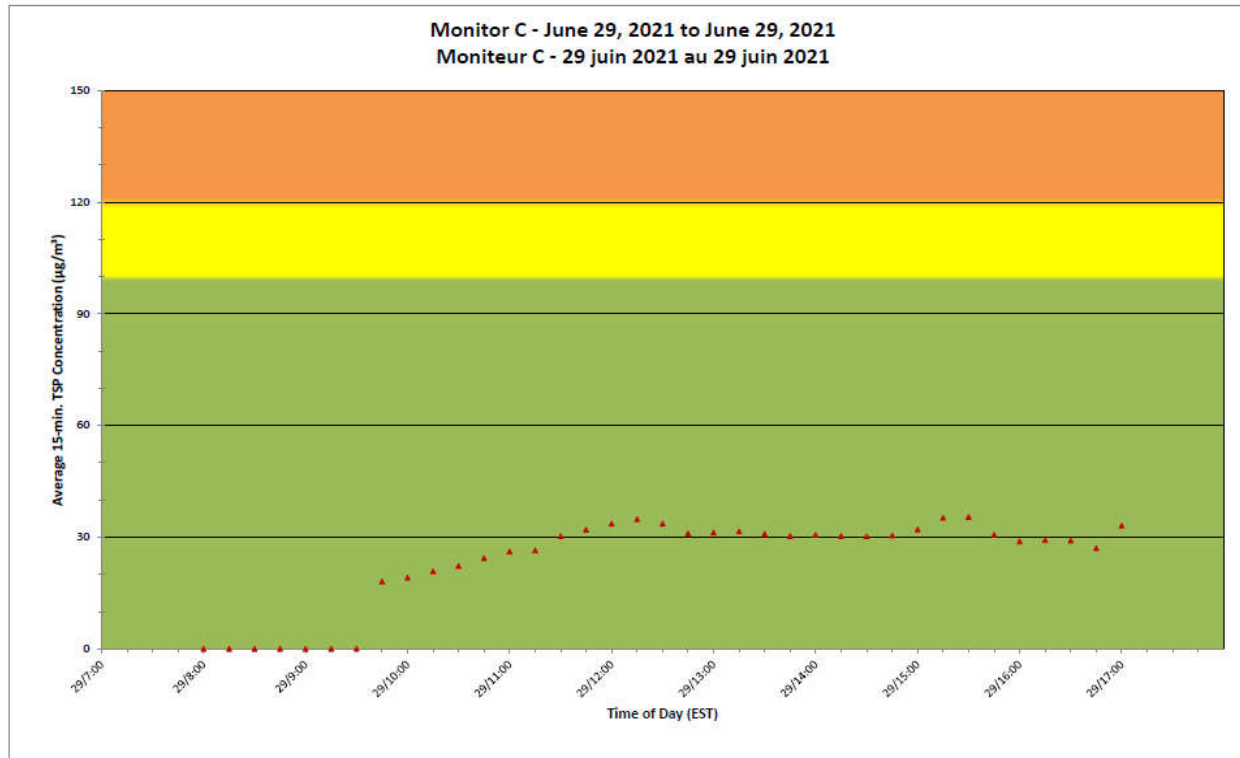
2021/06/29

Daily Statistics/Statistiques journalières

- 46** Maximum Concentration (µg/m³)
 Concentration maximale (µg/m³)
- 30** Average Concentration (µg/m³)
 Concentration moyenne (µg/m³)

Notes

No additional data. Aucune donnée additionnelle.



**Port Hope Project
 Daily Dust Monitoring Data**

**Projet de Port Hope
 Surveillance journalière des
 particules en suspensions**

2021/06/29

Daily Statistics/Statistiques journalières

- 35** Maximum Concentration (µg/m³)
 Concentration maximale (µg/m³)
- 24** Average Concentration (µg/m³)
 Concentration moyenne (µg/m³)

Notes

No additional data. Aucune donnée additionnelle.



**Port Hope Project
Daily Dust Monitoring
Data**

**Projet de Port Hope
Surveillance journalière
des particules en
suspensions**

2021/06/30



Legend/Légende



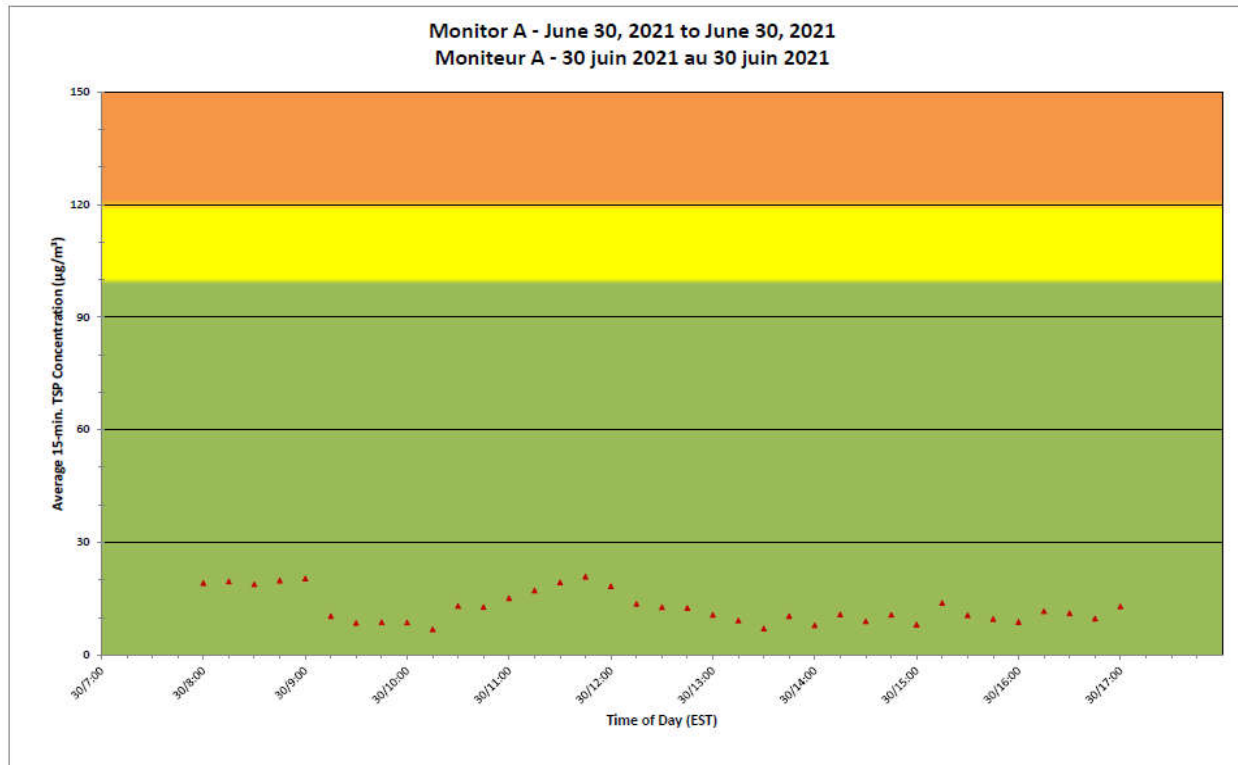
Independent Dust
Monitoring
Surveillance
indépendante



Work Site perimeter
Périmètre du chantier
général.



CNL Controlled Area
Périmètre du site sous
le contrôle de LCN.



**Port Hope Project
 Daily Dust Monitoring Data**

**Projet de Port Hope
 Surveillance journalière des
 particules en suspensions**

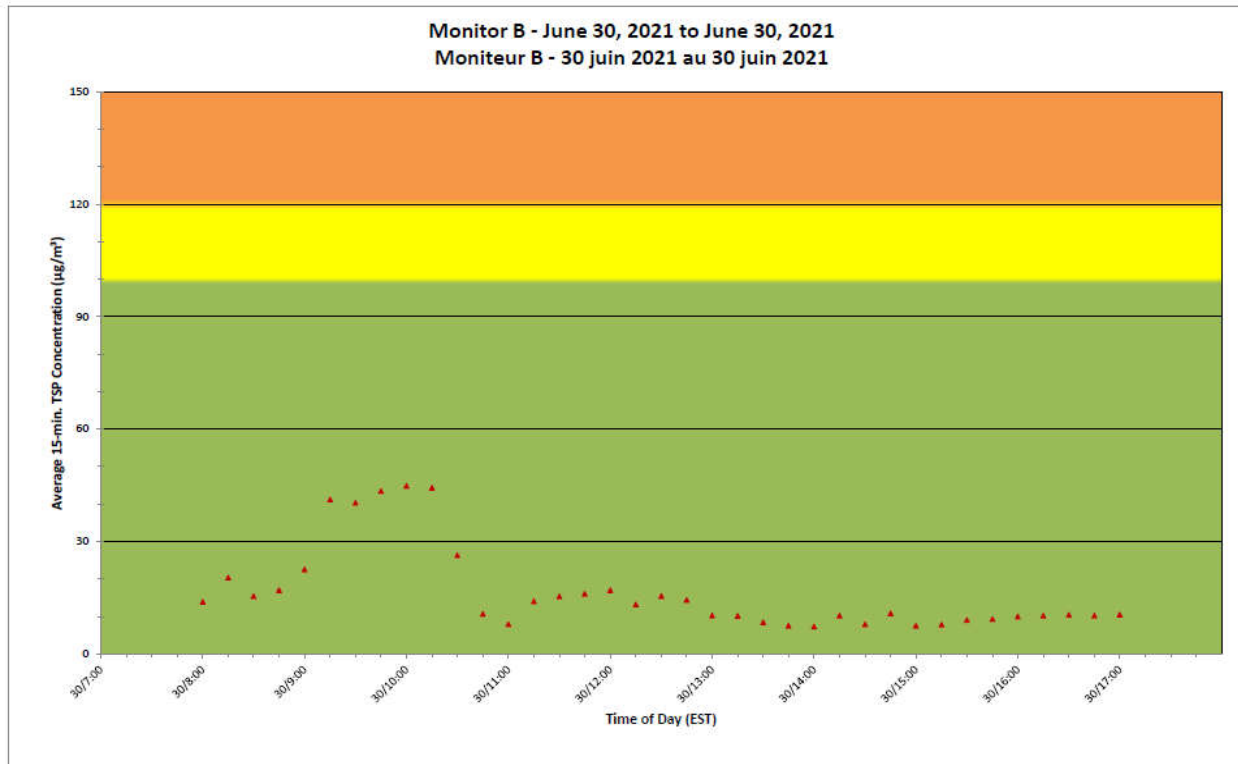
2021/06/30

Daily Statistics/Statistiques journalières

- 21** Maximum Concentration ($\mu\text{g}/\text{m}^3$)
 Concentration maximale ($\mu\text{g}/\text{m}^3$)
- 13** Average Concentration ($\mu\text{g}/\text{m}^3$)
 Concentration moyenne ($\mu\text{g}/\text{m}^3$)

Notes

No additional data. Aucune donnée additionnelle.



**Port Hope Project
 Daily Dust Monitoring Data**

**Projet de Port Hope
 Surveillance journalière des
 particules en suspensions**

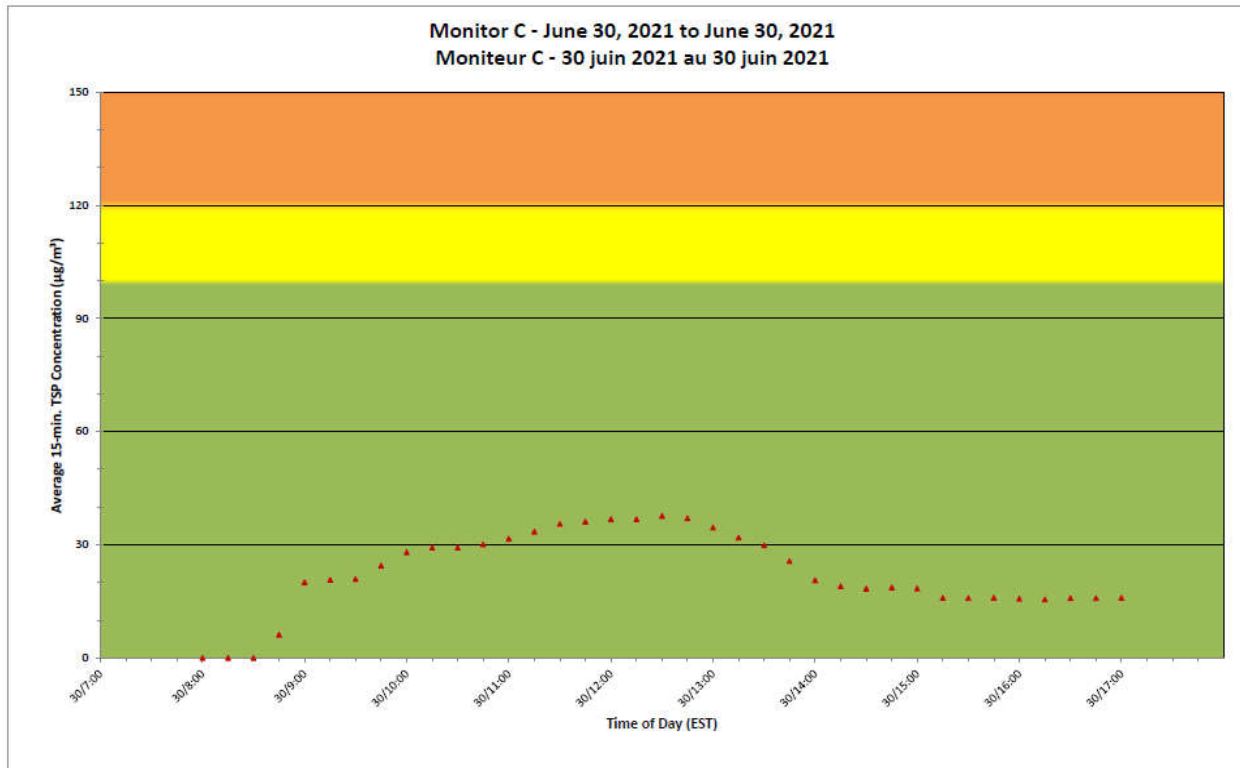
2021/06/30

Daily Statistics/Statistiques journalières

- 45** Maximum Concentration (µg/m³)
 Concentration maximale (µg/m³)
- 17** Average Concentration (µg/m³)
 Concentration moyenne (µg/m³)

Notes

No additional data. Aucune donnée additionnelle.



**Port Hope Project
 Daily Dust Monitoring Data**

**Projet de Port Hope
 Surveillance journalière des
 particules en suspensions**

2021/06/30

Daily Statistics/Statistiques journalières

- 38** Maximum Concentration (µg/m³)
 Concentration maximale (µg/m³)
- 23** Average Concentration (µg/m³)
 Concentration moyenne (µg/m³)

Notes

No additional data. Aucune donnée additionnelle.



**Port Hope Project
Daily Dust Monitoring
Data**

**Projet de Port Hope
Surveillance journalière
des particules en
suspensions**

2021/07/01



Legend/Légende




Independent Dust
Monitoring
Surveillance
indépendante



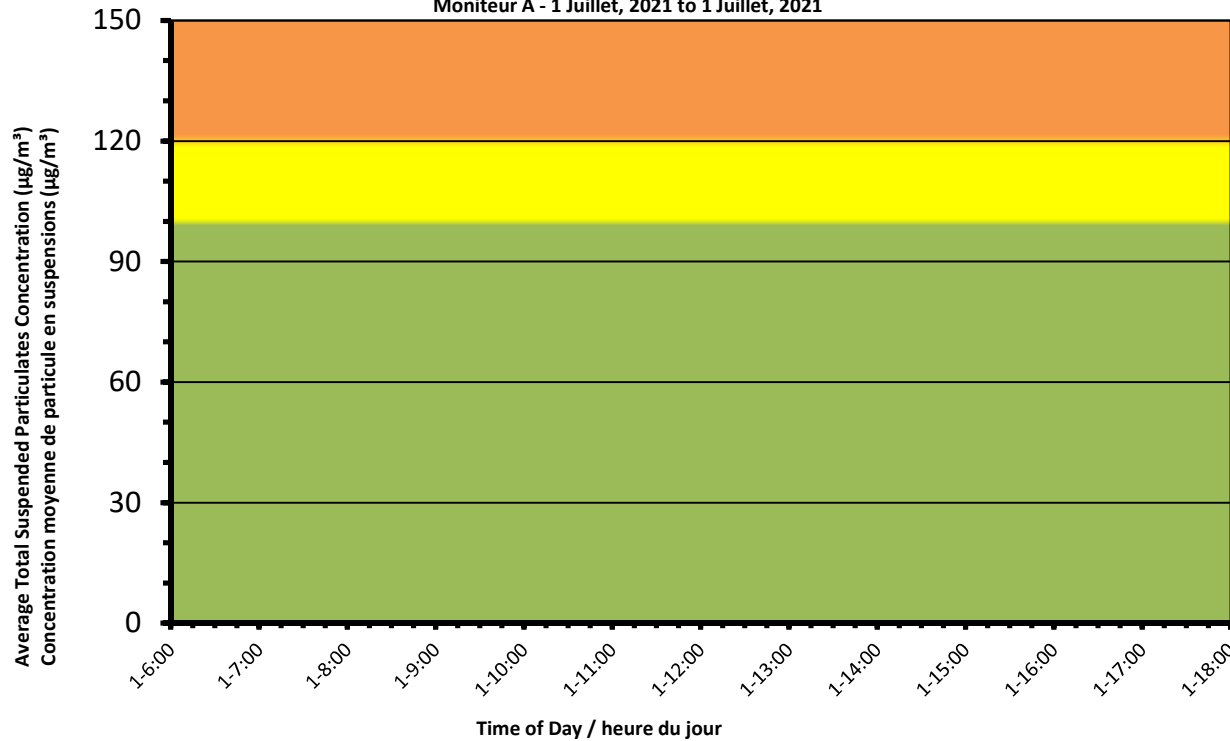
Work Site perimeter
Périmètre du chantier
général.



CNL Controlled Area
Périmètre du site sous
le contrôle de LCN.



Monitor A - July 01, 2021 to July 01, 2021
 Moniteur A - 1 Juillet, 2021 to 1 Juillet, 2021





**Port Hope Project
 Daily Dust Monitoring Data**

**Projet de Port Hope
 Surveillance journalière des
 particules en suspensions**


2021/07/01

Daily Statistics/Statistiques journalières

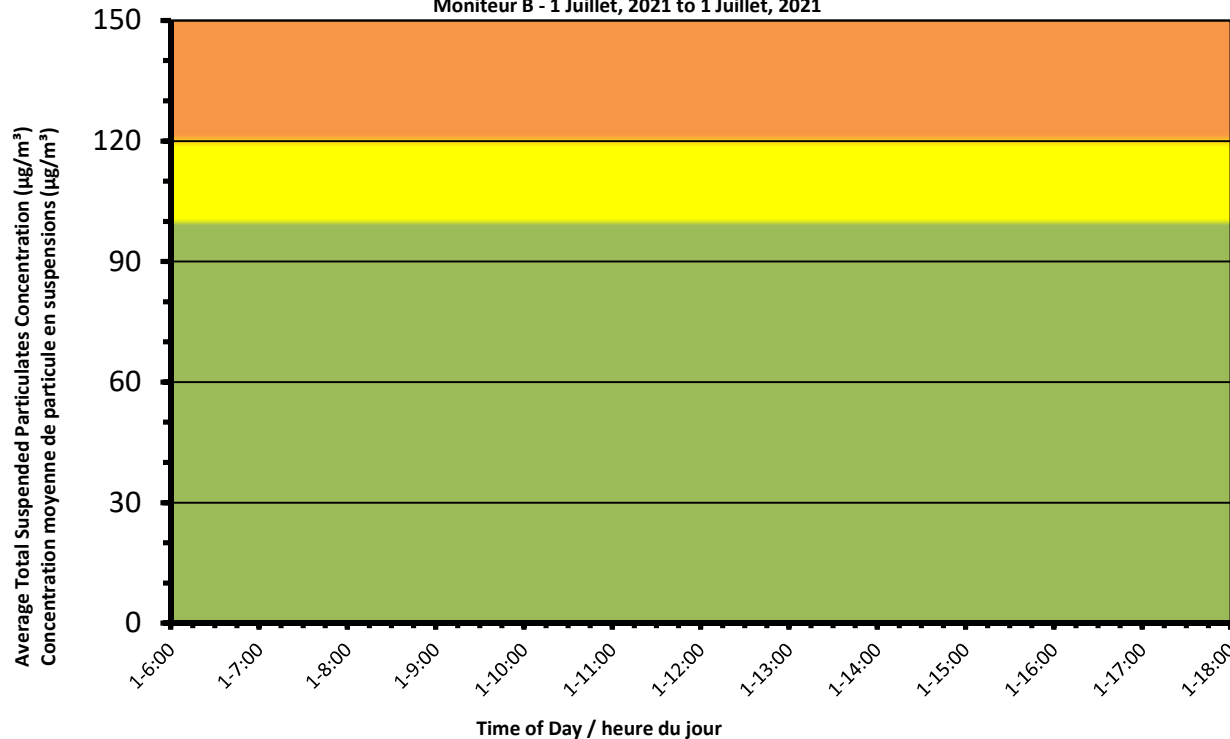
-  Maximum Concentration (µg/m³)
 Concentration maximale (µg/m³)
-  Average Concentration (µg/m³)
 Concentration moyenne (µg/m³)

Notes

No work – Canada Day.
 Aucun travail – La fête du Canada



Monitor B - July 01, 2021 to July 01, 2021
 Moniteur B - 1 Juillet, 2021 to 1 Juillet, 2021





**Port Hope Project
 Daily Dust Monitoring Data**

**Projet de Port Hope
 Surveillance journalière des
 particules en suspensions**

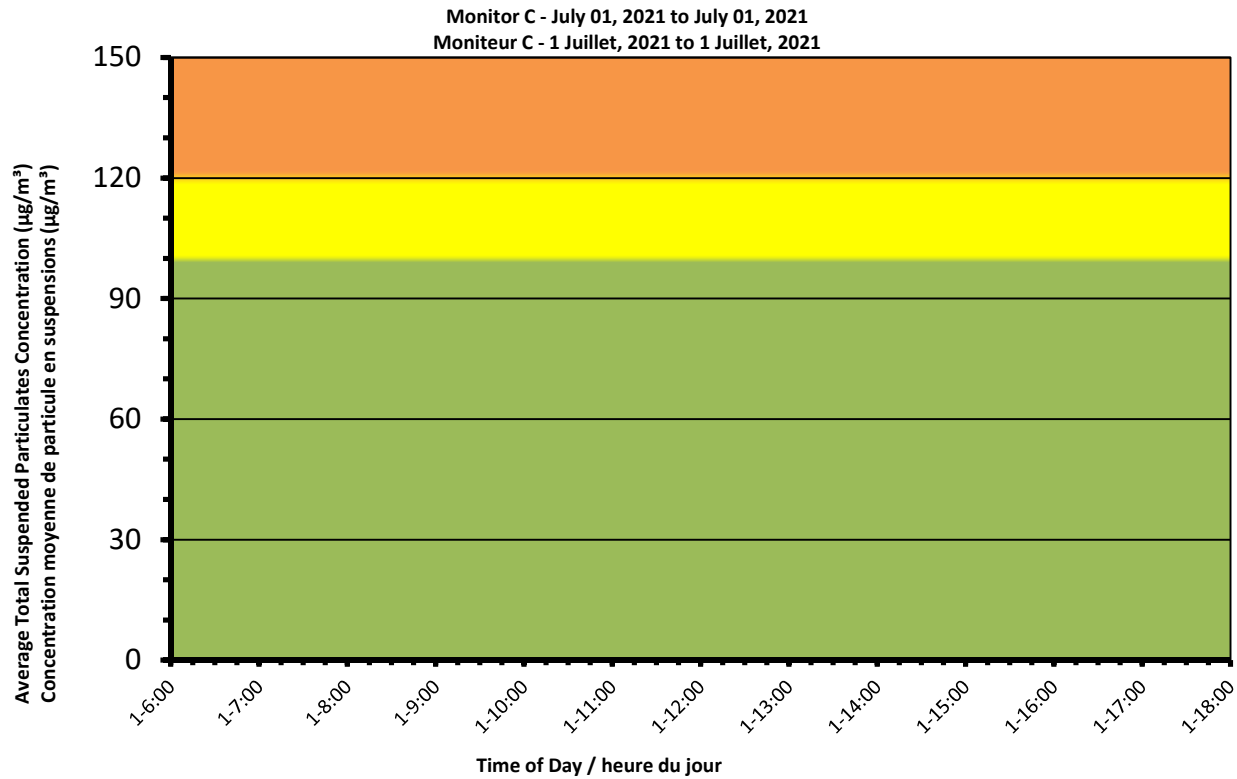
2021/07/01

Daily Statistics/Statistiques journalières

-  Maximum Concentration (µg/m³)
 Concentration maximale (µg/m³)
-  Average Concentration (µg/m³)
 Concentration moyenne (µg/m³)

Notes

No work – Canada Day.
 Aucun travail – La fête du Canada



**Port Hope Project
 Daily Dust Monitoring Data**

**Projet de Port Hope
 Surveillance journalière des
 particules en suspensions**

2021/07/01

Daily Statistics/Statistiques journalières

- Maximum Concentration (µg/m³)
 Concentration maximale (µg/m³)
- Average Concentration (µg/m³)
 Concentration moyenne (µg/m³)

Notes

No work – Canada Day.
 Aucun travail – La fête du Canada



**Port Hope Project
Daily Dust Monitoring
Data**

**Projet de Port Hope
Surveillance journalière
des particules en
suspensions**

2021/07/02



Legend/Légende




Independent Dust
Monitoring
Surveillance
indépendante



Work Site perimeter
Périmètre du chantier
général.



CNL Controlled Area
Périmètre du site sous
le contrôle de LCN.



**Port Hope Project
 Daily Dust Monitoring Data**

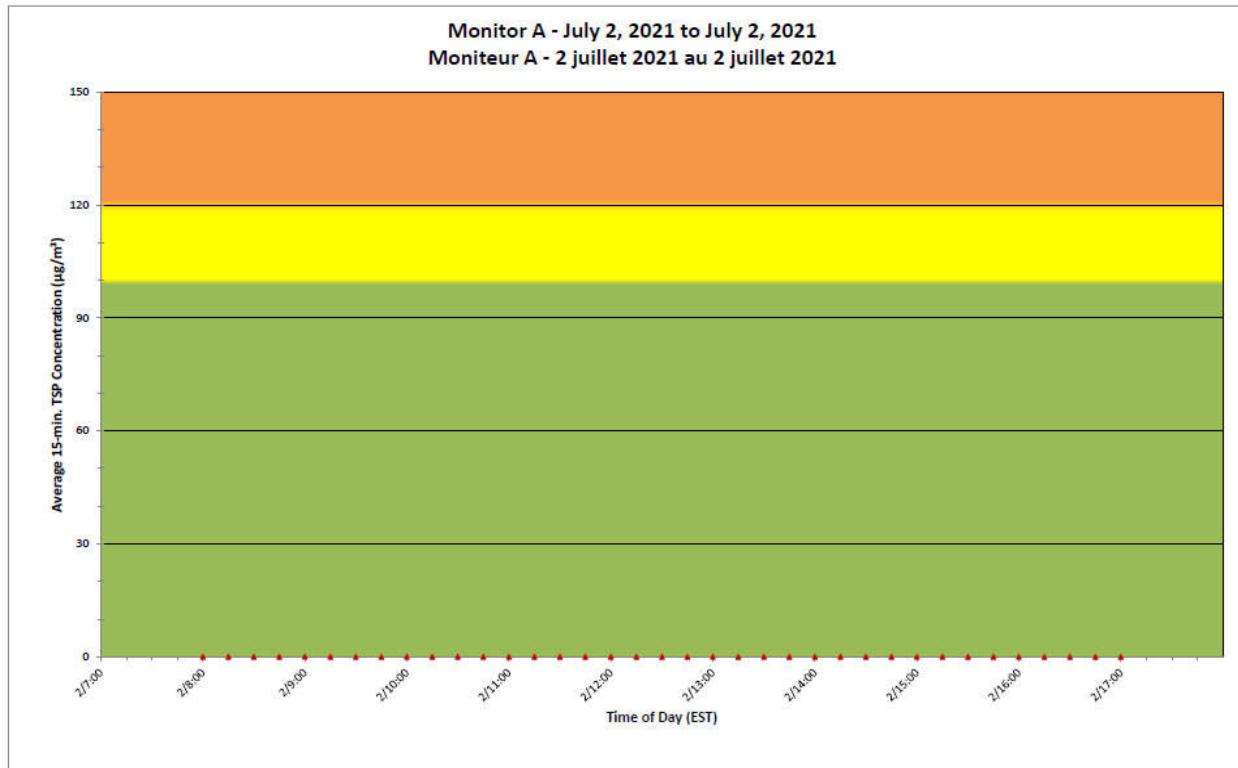
**Projet de Port Hope
 Surveillance journalière des
 particules en suspensions**

2021/07/02

Daily Statistics/Statistiques journalières

0 Maximum Concentration ($\mu\text{g}/\text{m}^3$)
 Concentration maximale ($\mu\text{g}/\text{m}^3$)

0 Average Concentration ($\mu\text{g}/\text{m}^3$)
 Concentration moyenne ($\mu\text{g}/\text{m}^3$)



Notes

No additional data. Aucune donnée additionnelle.



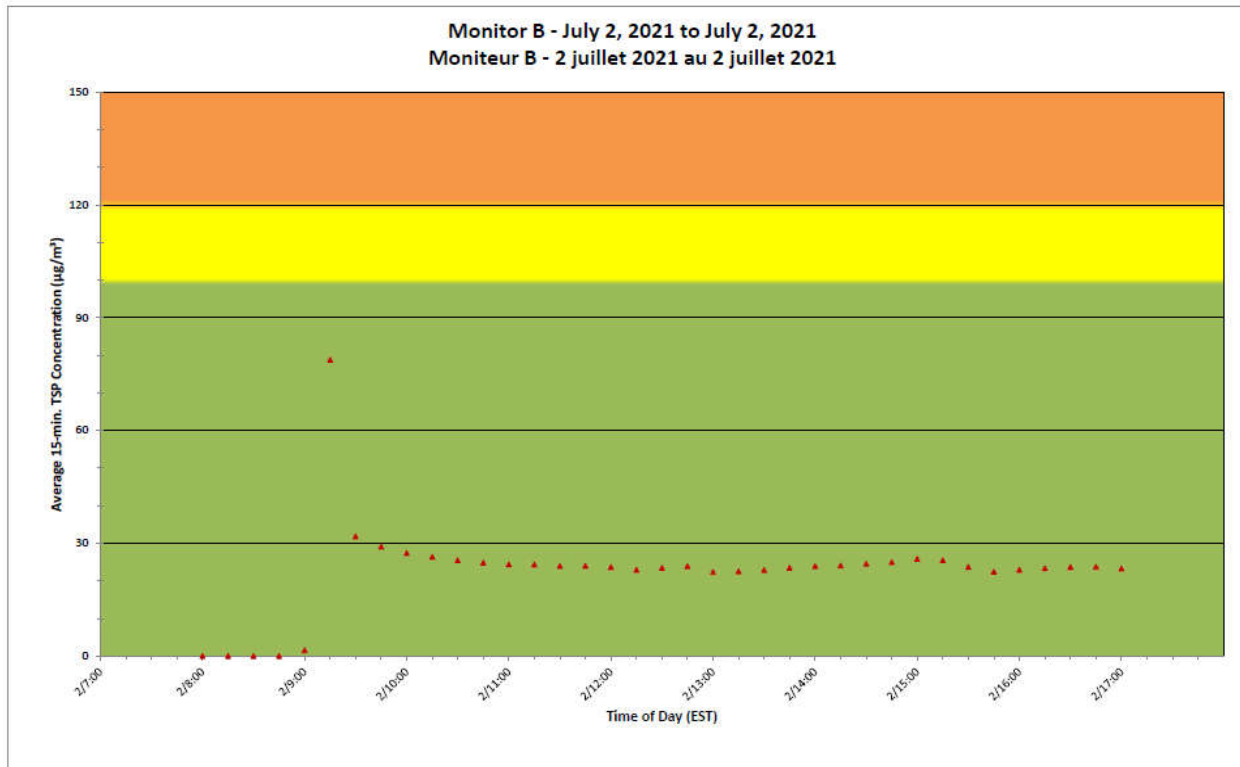
**Port Hope Project
 Daily Dust Monitoring Data**

**Projet de Port Hope
 Surveillance journalière des
 particules en suspensions**

2021/07/02

Daily Statistics/Statistiques journalières

- 79** Maximum Concentration ($\mu\text{g}/\text{m}^3$)
 Concentration maximale ($\mu\text{g}/\text{m}^3$)
- 23** Average Concentration ($\mu\text{g}/\text{m}^3$)
 Concentration moyenne ($\mu\text{g}/\text{m}^3$)



Notes

No additional data. Aucune donnée additionnelle.



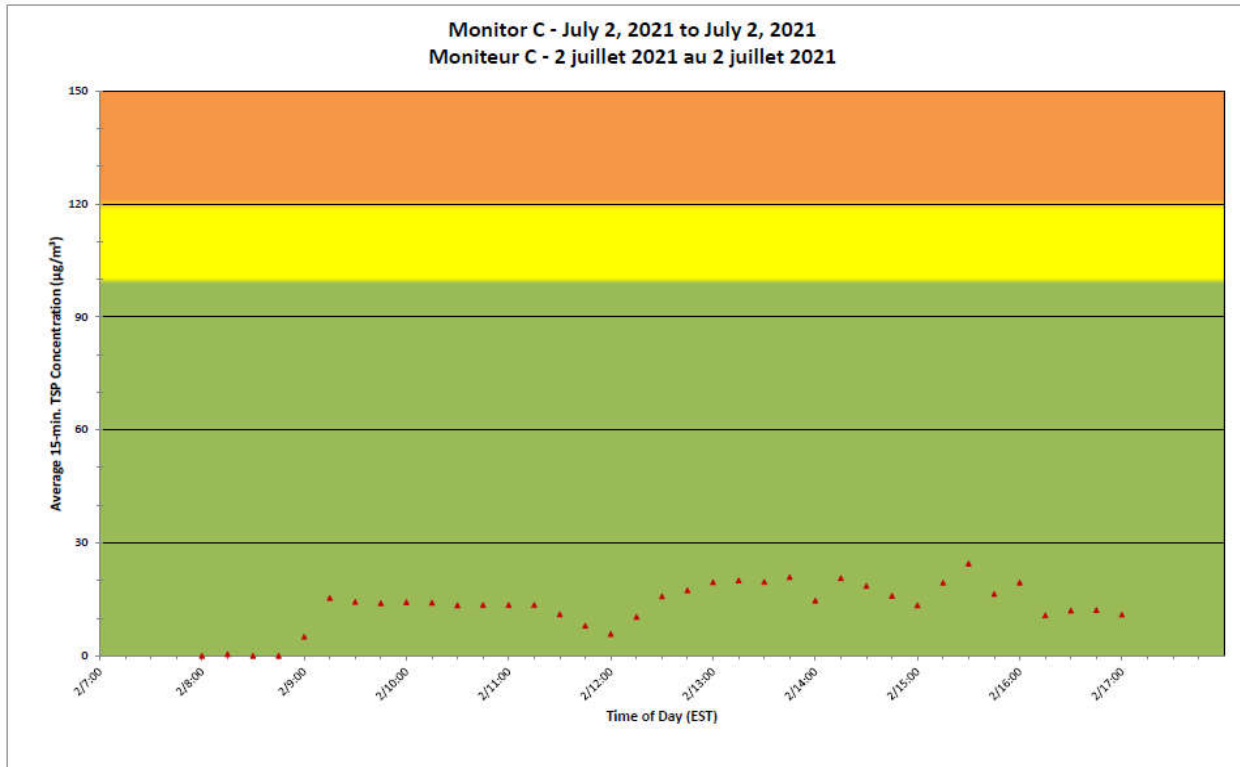
**Port Hope Project
 Daily Dust Monitoring Data**

**Projet de Port Hope
 Surveillance journalière des
 particules en suspensions**

2021/07/02

Daily Statistics/Statistiques journalières

- 25** Maximum Concentration ($\mu\text{g}/\text{m}^3$)
 Concentration maximale ($\mu\text{g}/\text{m}^3$)
- 13** Average Concentration ($\mu\text{g}/\text{m}^3$)
 Concentration moyenne ($\mu\text{g}/\text{m}^3$)



Notes

No additional data. Aucune donnée additionnelle.