



**Port Hope Project
Daily Dust Monitoring
Data**

**Projet de Port Hope
Surveillance journalière
des particules en
suspensions**

2021/10/11



Legend/Légende



Independent Dust
Monitoring
Surveillance
indépendante



Work Site perimeter
Périmètre du chantier
général.



CNL Controlled Area
Périmètre du site sous
le contrôle de LCN.

Port Hope Site LTWMF
 IGLTD du site de Port Hope
 October 11, 2021 / 11 octobre 2021

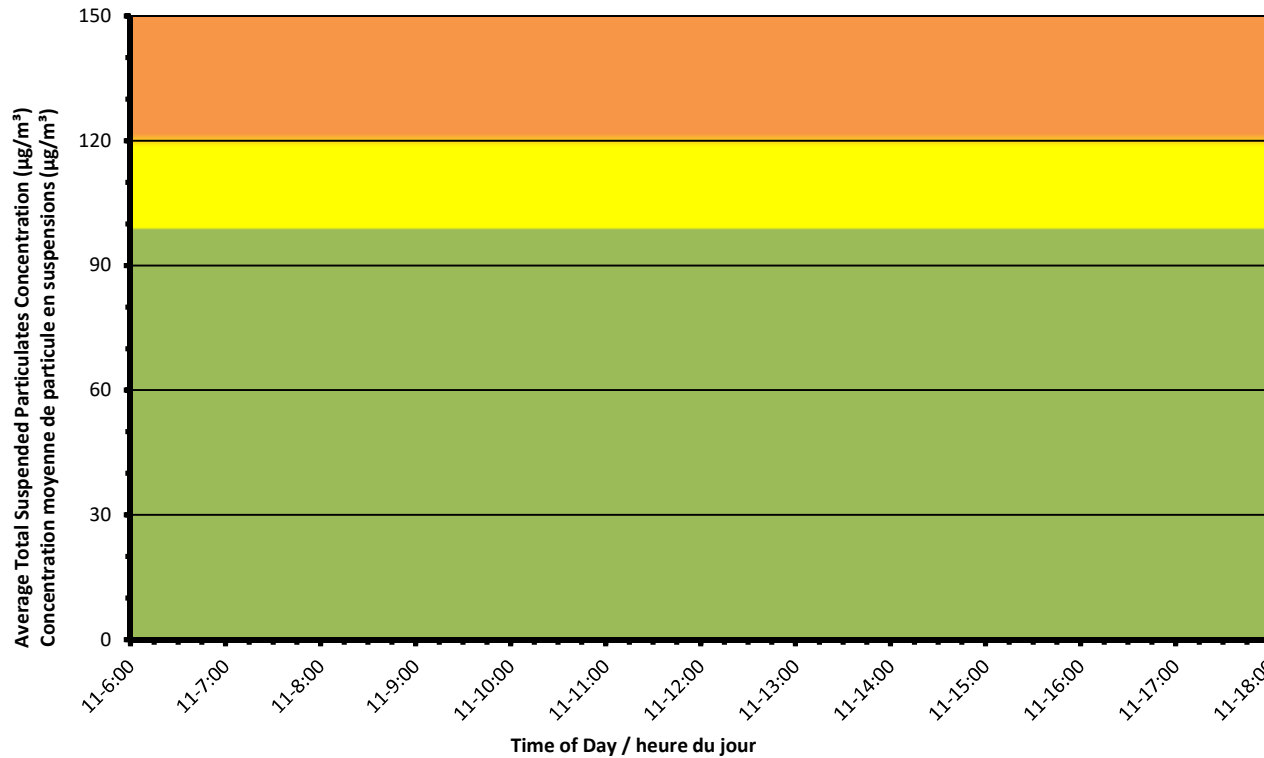


Canadian Nuclear Laboratories | Laboratoires Nucléaires Canadiens



CONSULTING ENGINEERS & SCIENTISTS

Monitor A - October 11, 2021 to October 11, 2021
 Moniteur A - 11 octobre 2021 au 11 octobre 2021



Port Hope Project
 Daily Dust Monitoring Data

Projet de Port Hope
 Surveillance journalière des
 particules en suspensions

2021/10/11

Daily Statistics/Statistiques journalières

- Maximum Concentration (µg/m³)
 Concentration maximale (µg/m³)
- Average Concentration (µg/m³)
 Concentration moyenne (µg/m³)

Notes

Site shutdown – Thanksgiving Day. Site fermé - le jour de l'action de grâce.

Port Hope Site LTWMF
 IGLTD du site de Port Hope
 October 11, 2021 / 11 octobre 2021

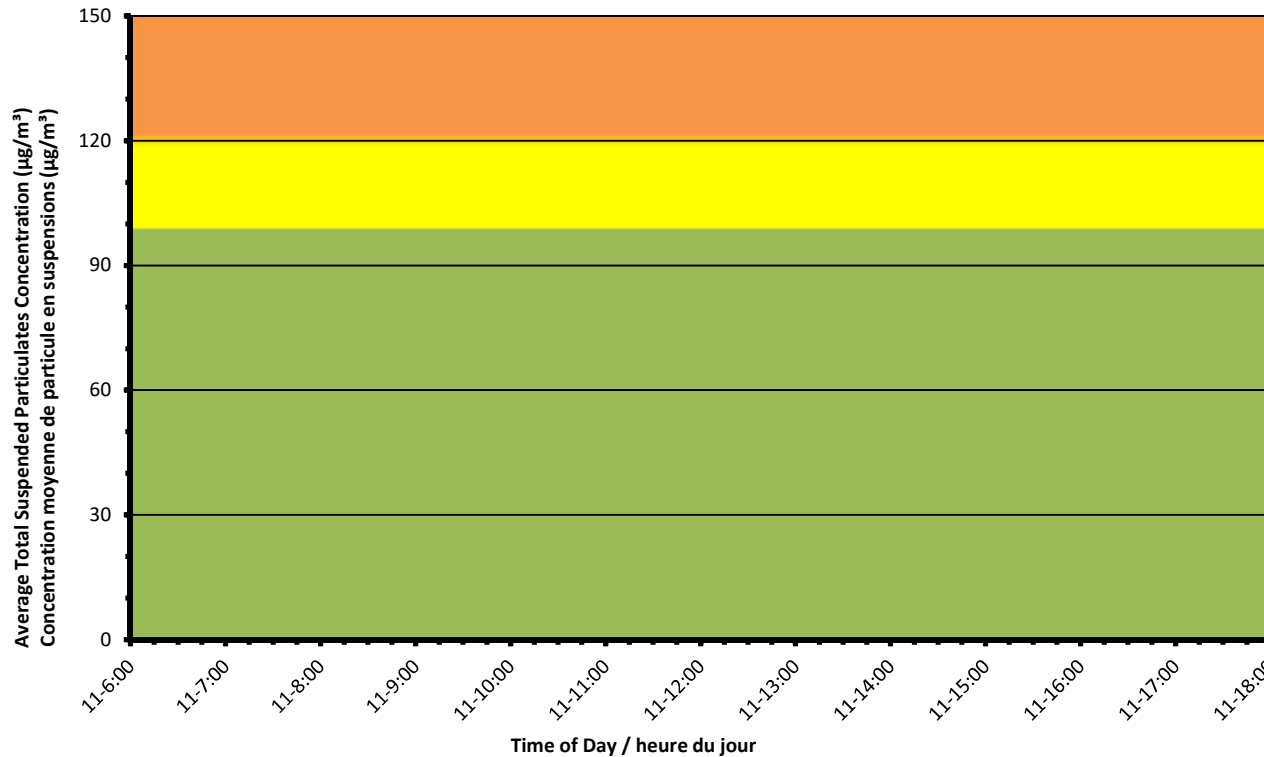


Canadian Nuclear Laboratories | Laboratoires Nucléaires Canadiens



CONSULTING ENGINEERS & SCIENTISTS

Monitor B - October 11, 2021 to October 11, 2021
 Moniteur B - 11 octobre 2021 au 11 octobre 2021





Port Hope Project
 Daily Dust Monitoring Data

Projet de Port Hope
 Surveillance journalière des
 particules en suspensions

2021/10/11

Daily Statistics/Statistiques journalières

-  Maximum Concentration (µg/m³)
 Concentration maximale (µg/m³)
-  Average Concentration (µg/m³)
 Concentration moyenne (µg/m³)

Notes

Site shutdown – Thanksgiving Day. Site fermé - le jour de l'action de grâce.

Port Hope Site LTWMF
 IGLTD du site de Port Hope
 October 11, 2021 / 11 octobre 2021

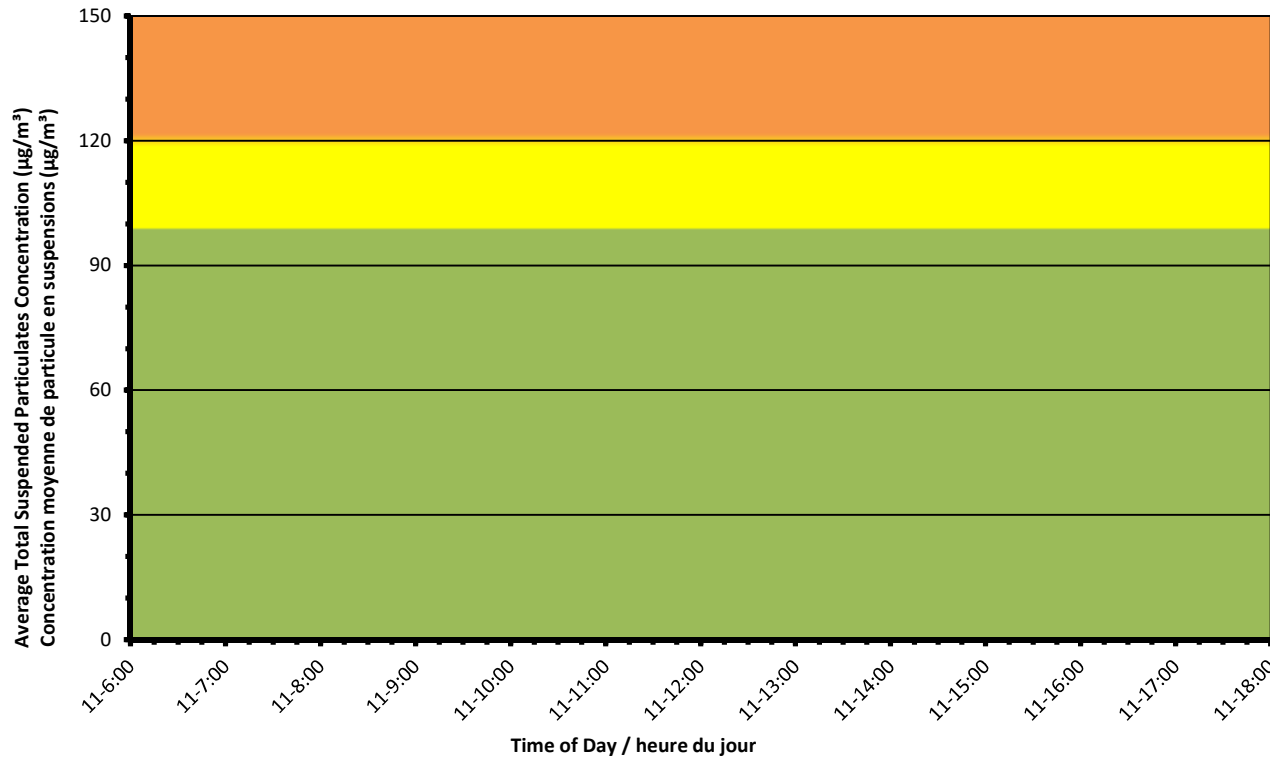


Canadian Nuclear Laboratories | Laboratoires Nucléaires Canadiens



CONSULTING ENGINEERS & SCIENTISTS

Monitor C - October 11, 2021 to October 11, 2021
 Moniteur C - 11 octobre 2021 au 11 octobre 2021





Port Hope Project
 Daily Dust Monitoring Data

Projet de Port Hope
 Surveillance journalière des
 particules en suspensions

2021/10/11

Daily Statistics/Statistiques journalières

-  Maximum Concentration (µg/m³)
Concentration maximale (µg/m³)
-  Average Concentration (µg/m³)
Concentration moyenne (µg/m³)

Notes

Site shutdown – Thanksgiving Day. Site fermé - le jour de l'action de grâce.



**Port Hope Project
Daily Dust Monitoring
Data**

**Projet de Port Hope
Surveillance journalière
des particules en
suspensions**

2021/10/12

Legend/Légende



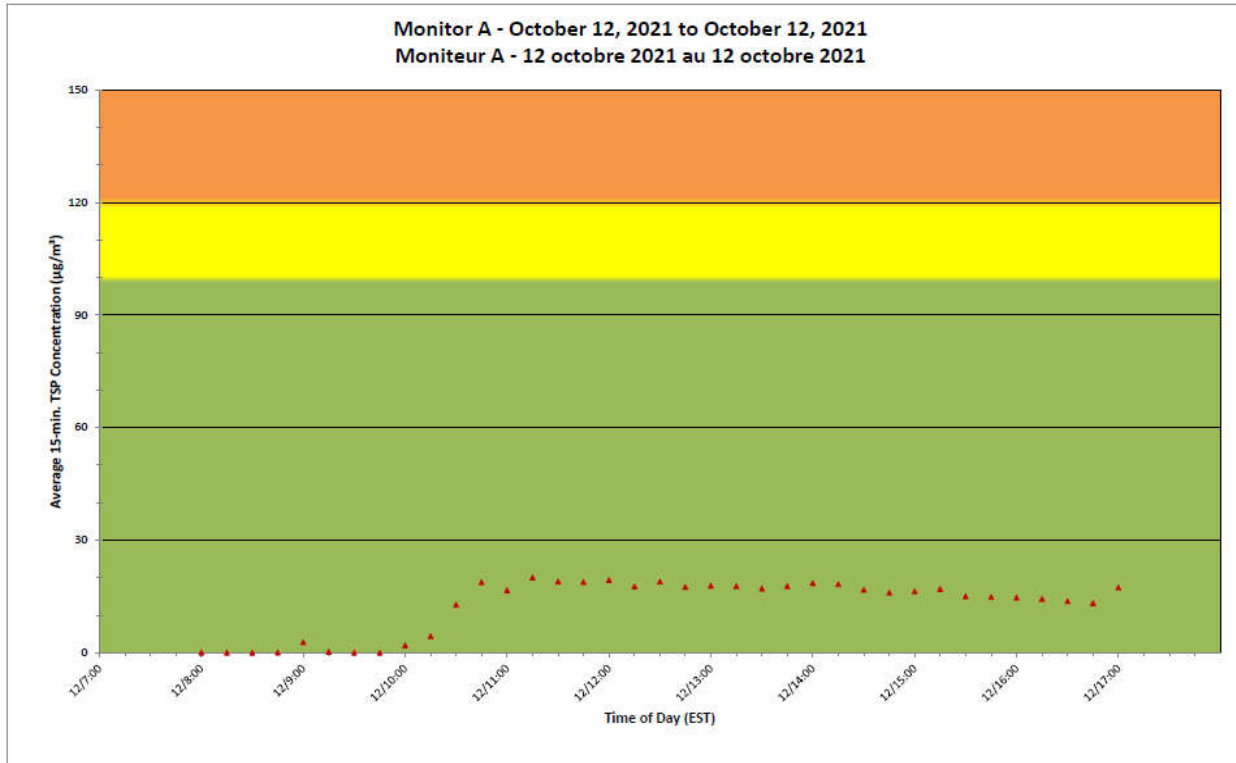
Independent Dust
Monitoring
Surveillance
indépendante



Work Site perimeter
Périètre du chantier
general.



CNL Controlled Area
Périètre du site sous
le control de LCN.



**Port Hope Project
 Daily Dust Monitoring Data**

**Projet de Port Hope
 Surveillance journalière des
 particules en suspensions**

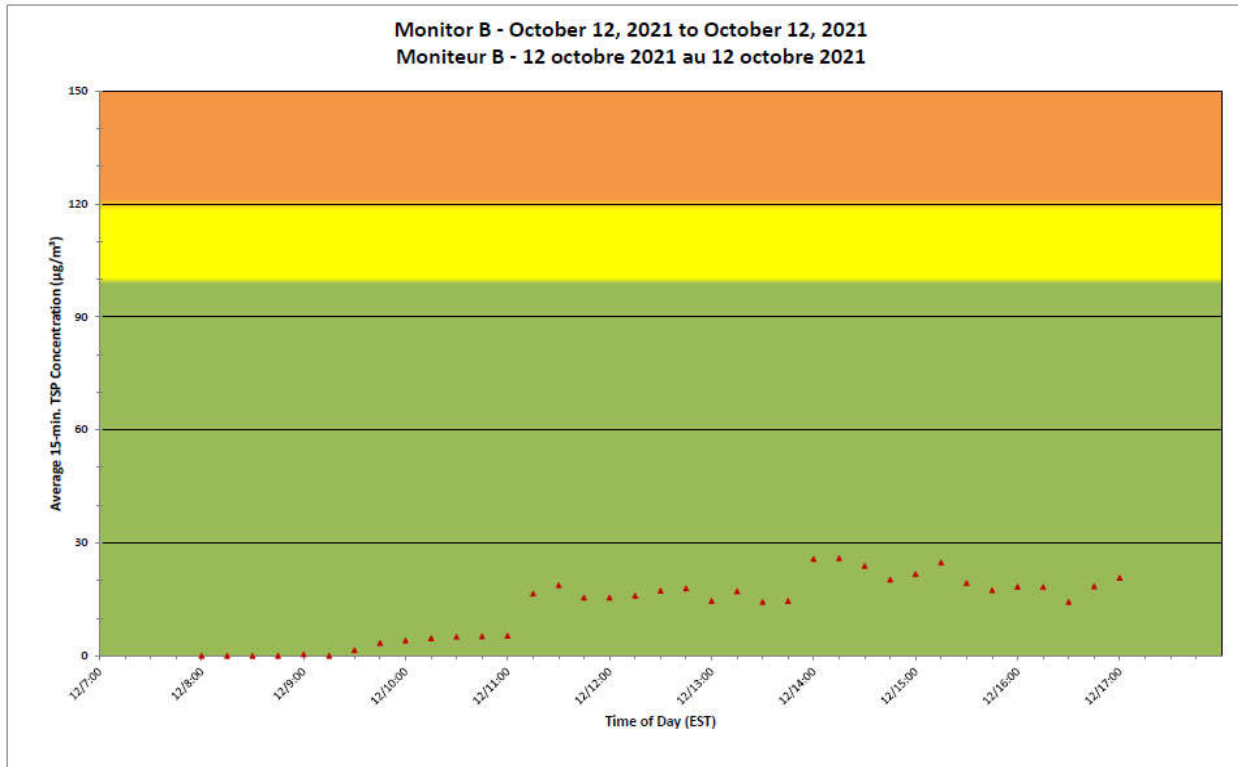

2021/10/12

Daily Statistics/Statistiques journalières

- 20** Maximum Concentration ($\mu\text{g}/\text{m}^3$)
 Concentration maximale ($\mu\text{g}/\text{m}^3$)
- 13** Average Concentration ($\mu\text{g}/\text{m}^3$)
 Concentration moyenne ($\mu\text{g}/\text{m}^3$)

Notes

No additional data. Aucune donnée additionnelle.



**Port Hope Project
 Daily Dust Monitoring Data**

**Projet de Port Hope
 Surveillance journalière des
 particules en suspensions**


2021/10/12

Daily Statistics/Statistiques journalières

- 26** Maximum Concentration ($\mu\text{g}/\text{m}^3$)
 Concentration maximale ($\mu\text{g}/\text{m}^3$)
- 13** Average Concentration ($\mu\text{g}/\text{m}^3$)
 Concentration moyenne ($\mu\text{g}/\text{m}^3$)

Notes

No additional data. Aucune donnée additionnelle.



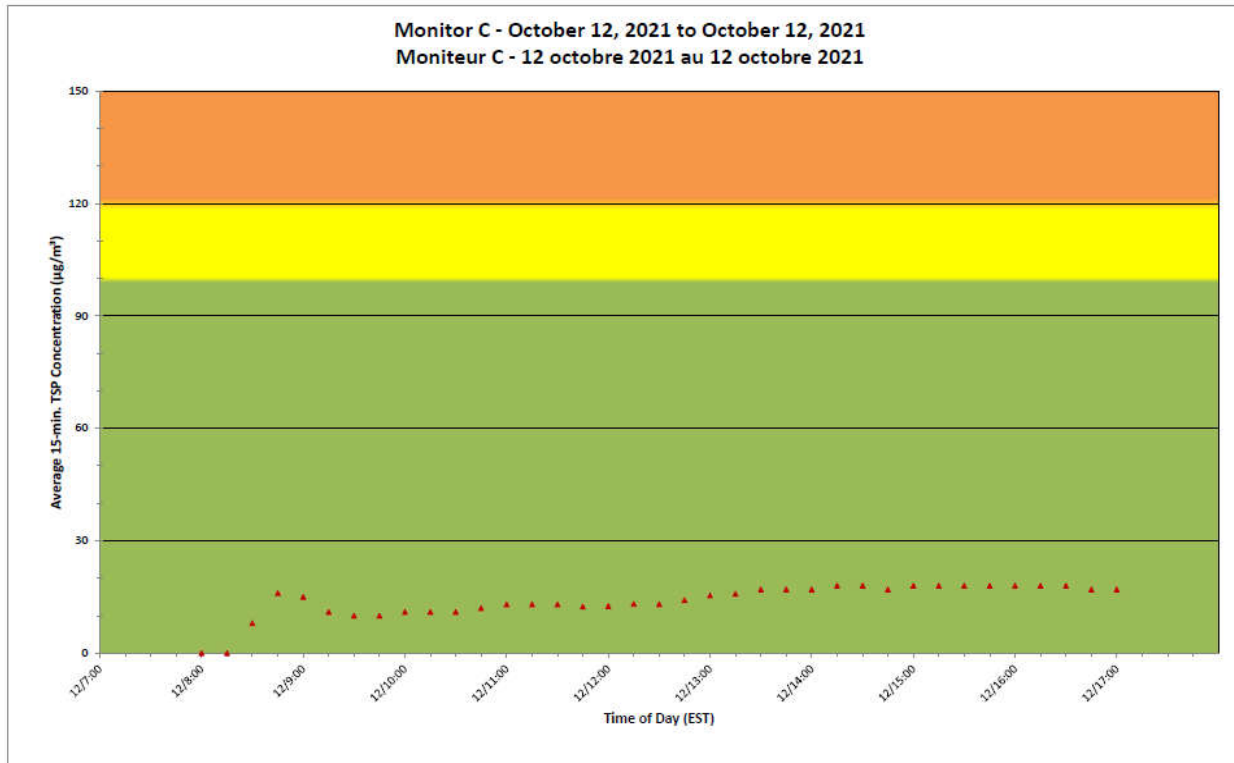
**Port Hope Project
 Daily Dust Monitoring Data**

**Projet de Port Hope
 Surveillance journalière des
 particules en suspensions**

2021/10/12

Daily Statistics/Statistiques journalières

- 18** Maximum Concentration ($\mu\text{g}/\text{m}^3$)
 Concentration maximale ($\mu\text{g}/\text{m}^3$)
- 14** Average Concentration ($\mu\text{g}/\text{m}^3$)
 Concentration moyenne ($\mu\text{g}/\text{m}^3$)



Notes

No additional data. Aucune donnée additionnelle.



**Port Hope Project
Daily Dust Monitoring
Data**

**Projet de Port Hope
Surveillance journalière
des particules en
suspensions**

2021/10/13



Legend/Légende



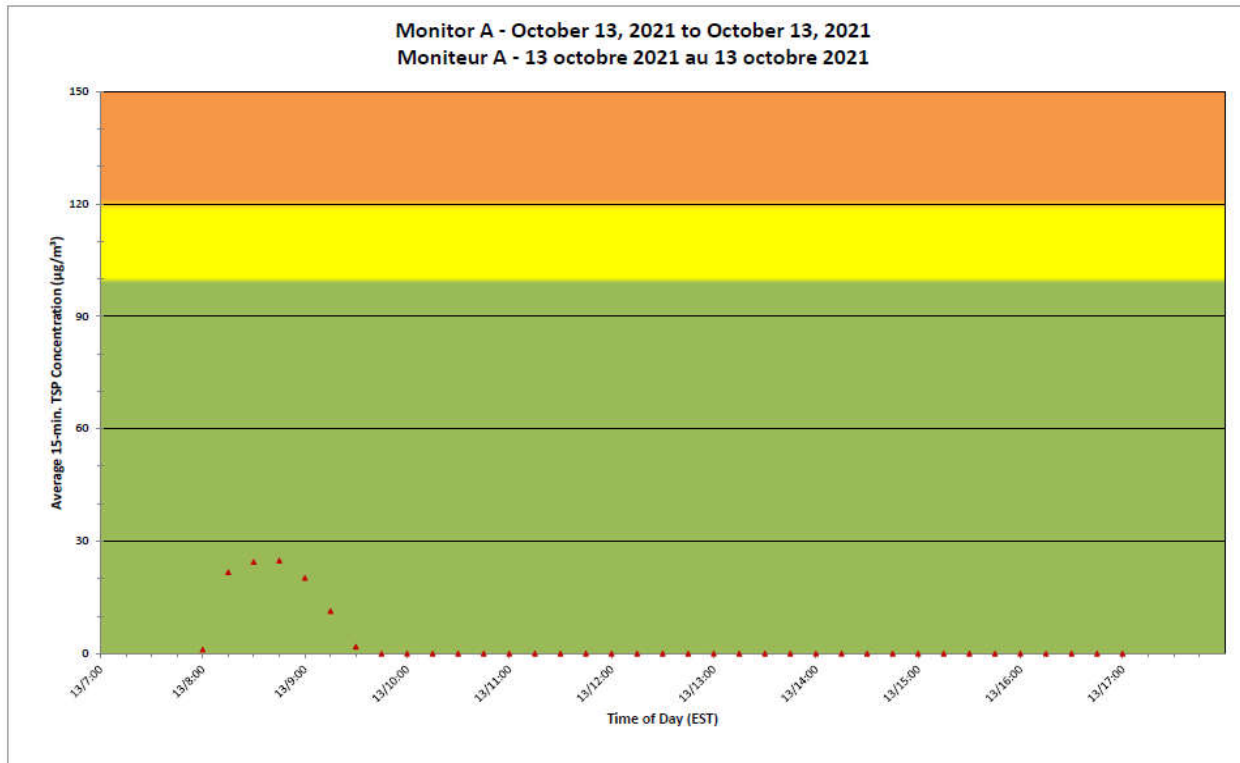
Independent Dust
Monitoring
Surveillance
indépendante



Work Site perimeter
Périmètre du chantier
général.



CNL Controlled Area
Périmètre du site sous
le contrôle de LCN.



**Port Hope Project
 Daily Dust Monitoring Data**

**Projet de Port Hope
 Surveillance journalière des
 particules en suspensions**

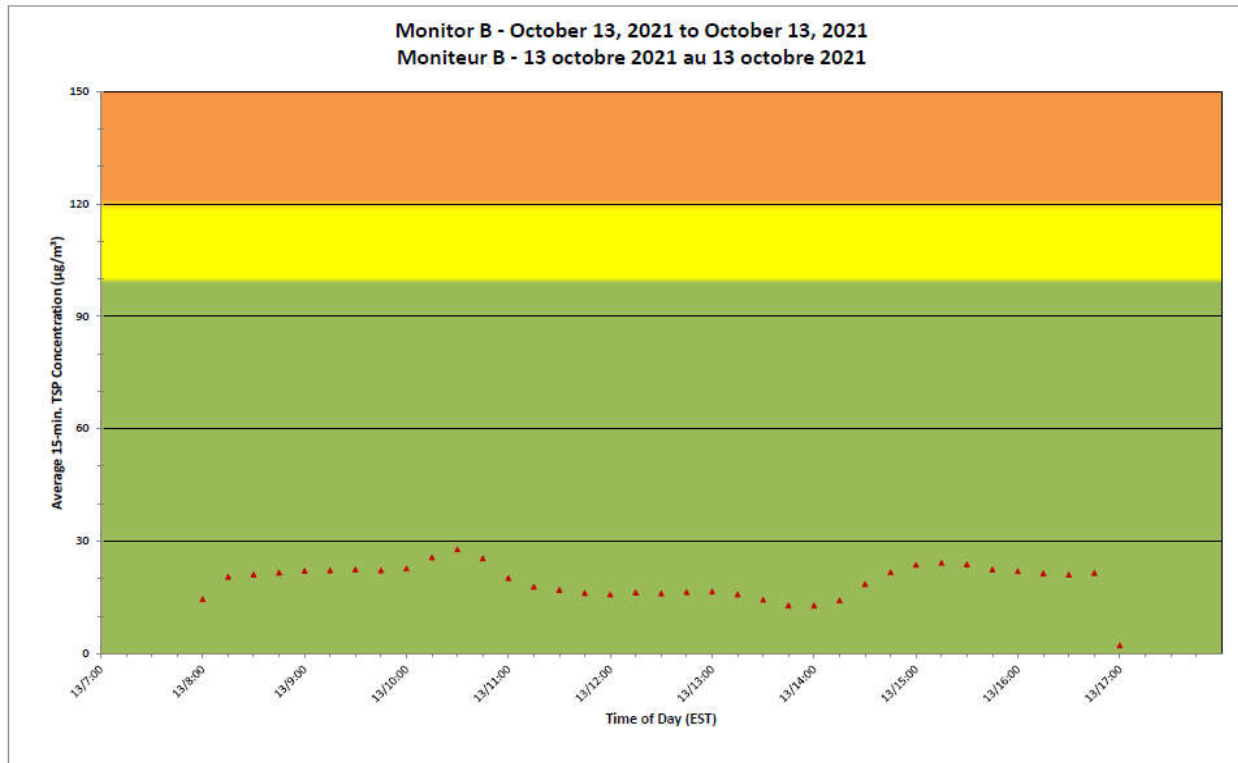

2021/10/13

Daily Statistics/Statistiques journalières

- 25** Maximum Concentration (µg/m³)
 Concentration maximale (µg/m³)
- 3** Average Concentration (µg/m³)
 Concentration moyenne (µg/m³)

Notes

No additional data. Aucune donnée additionnelle.



**Port Hope Project
 Daily Dust Monitoring Data**

**Projet de Port Hope
 Surveillance journalière des
 particules en suspensions**

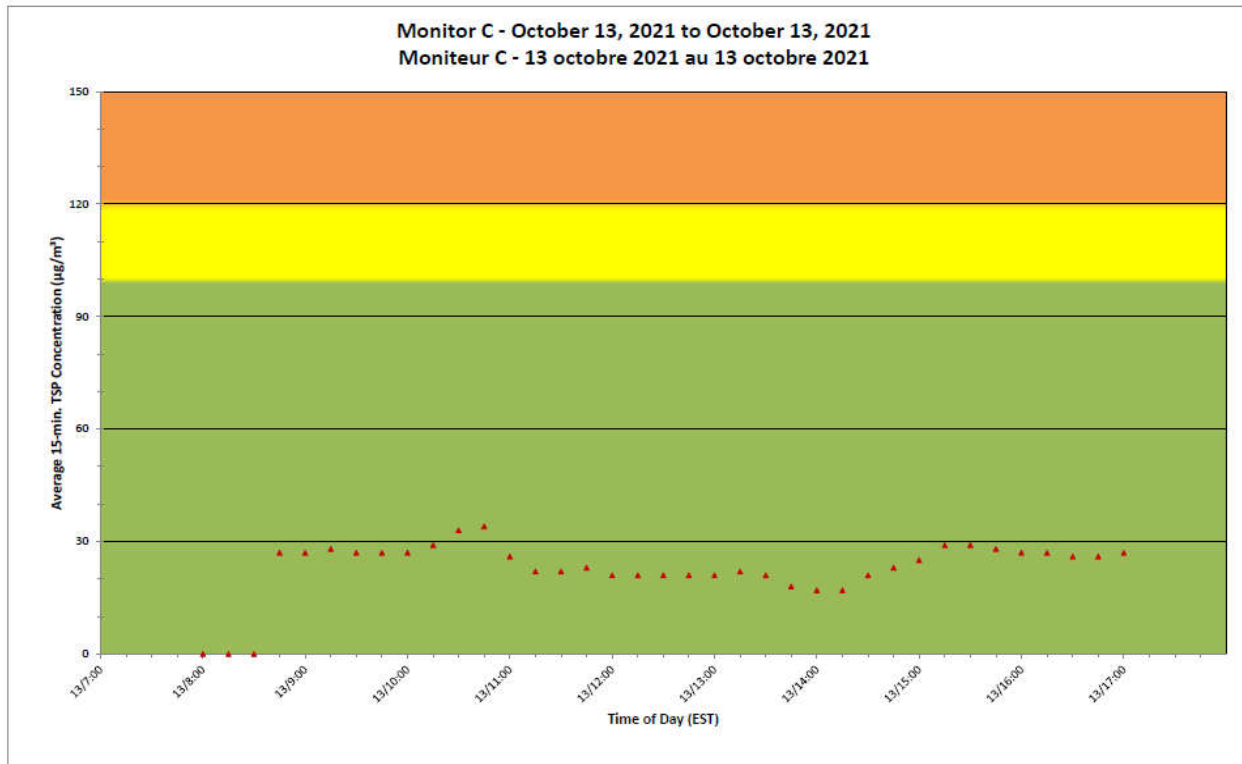
2021/10/13

Daily Statistics/Statistiques journalières

- 28** Maximum Concentration ($\mu\text{g}/\text{m}^3$)
 Concentration maximale ($\mu\text{g}/\text{m}^3$)
- 19** Average Concentration ($\mu\text{g}/\text{m}^3$)
 Concentration moyenne ($\mu\text{g}/\text{m}^3$)

Notes

No additional data. Aucune donnée additionnelle.



**Port Hope Project
 Daily Dust Monitoring Data**

**Projet de Port Hope
 Surveillance journalière des
 particules en suspensions**

2021/10/13

Daily Statistics/Statistiques journalières

- 34** Maximum Concentration ($\mu\text{g}/\text{m}^3$)
 Concentration maximale ($\mu\text{g}/\text{m}^3$)
- 23** Average Concentration ($\mu\text{g}/\text{m}^3$)
 Concentration moyenne ($\mu\text{g}/\text{m}^3$)

Notes

No additional data. Aucune donnée additionnelle.



**Port Hope Project
Daily Dust Monitoring
Data**

**Projet de Port Hope
Surveillance journalière
des particules en
suspensions**

2021/10/14



Legend/Légende



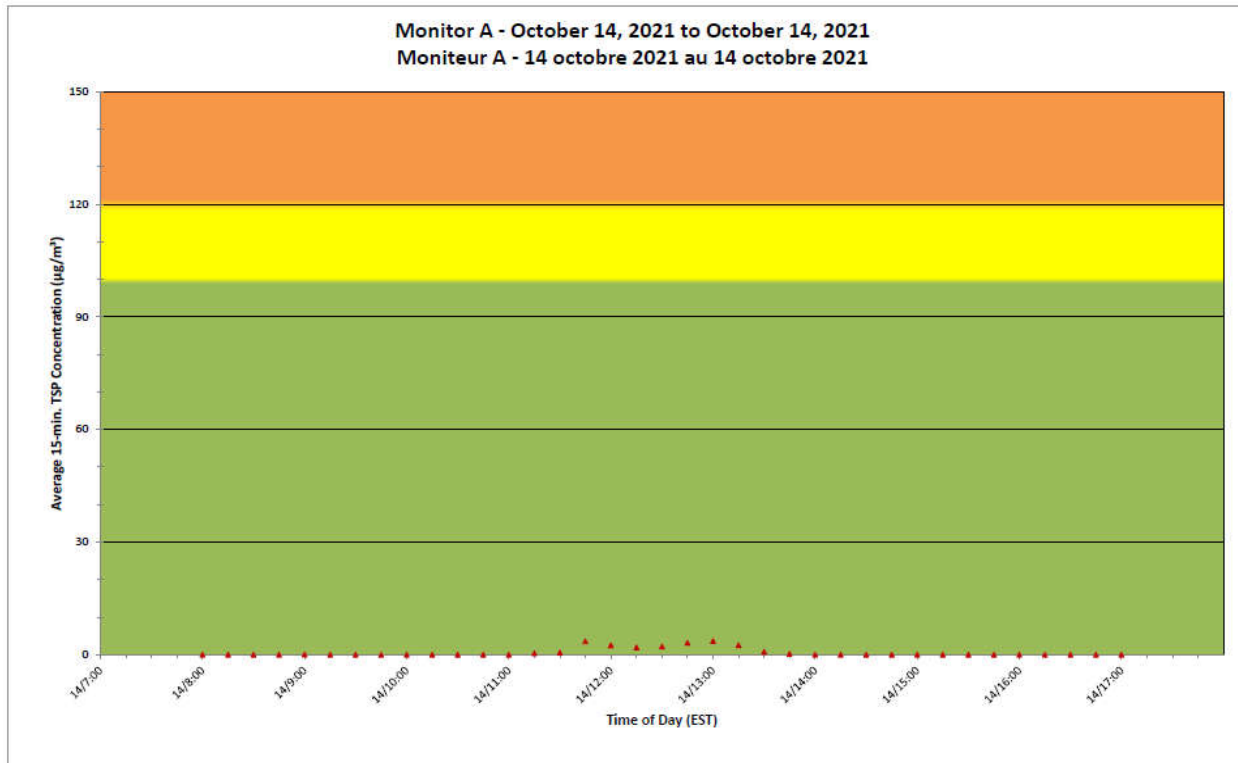
Independent Dust
Monitoring
Surveillance
indépendante



Work Site perimeter
Périmètre du chantier
général.



CNL Controlled Area
Périmètre du site sous
le contrôle de LCN.



**Port Hope Project
 Daily Dust Monitoring Data**

**Projet de Port Hope
 Surveillance journalière des
 particules en suspensions**

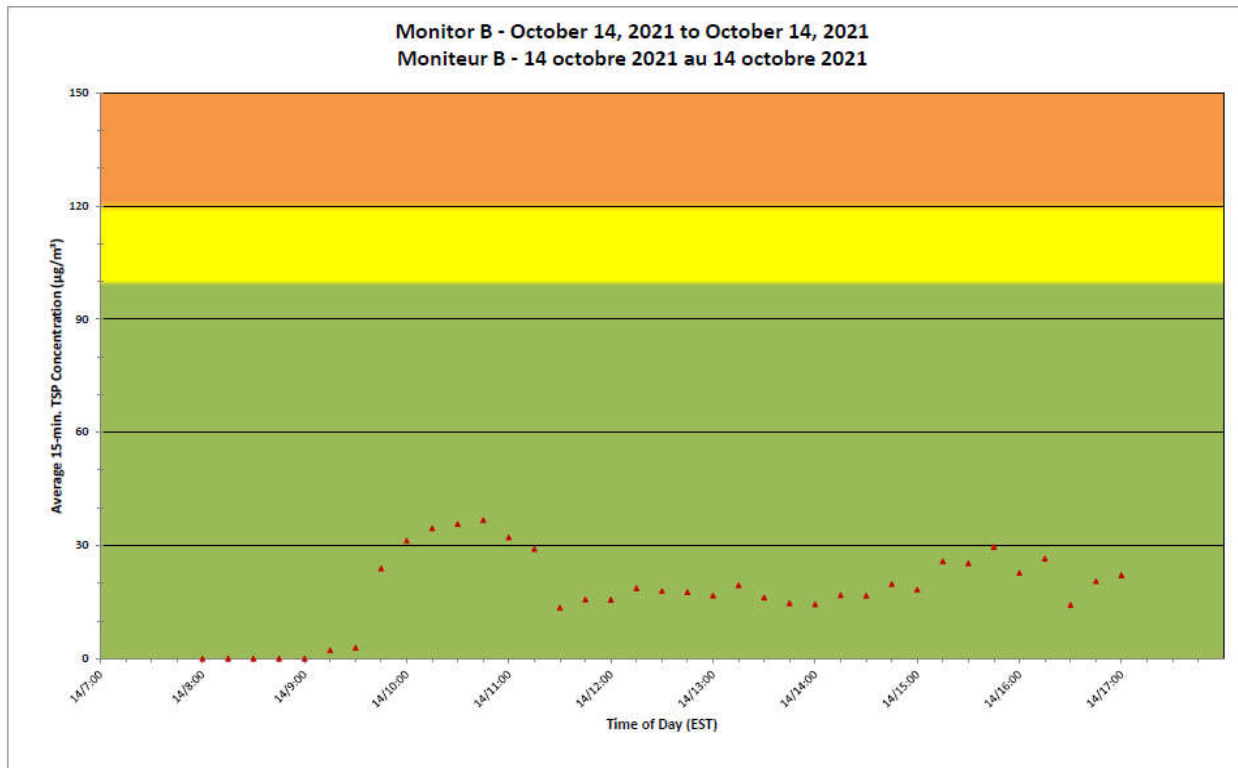
2021/10/14

Daily Statistics/Statistiques journalières

- 4** Maximum Concentration ($\mu\text{g}/\text{m}^3$)
 Concentration maximale ($\mu\text{g}/\text{m}^3$)
- 1** Average Concentration ($\mu\text{g}/\text{m}^3$)
 Concentration moyenne ($\mu\text{g}/\text{m}^3$)

Notes

No additional data. Aucune donnée additionnelle.



**Port Hope Project
 Daily Dust Monitoring Data**

**Projet de Port Hope
 Surveillance journalière des
 particules en suspensions**

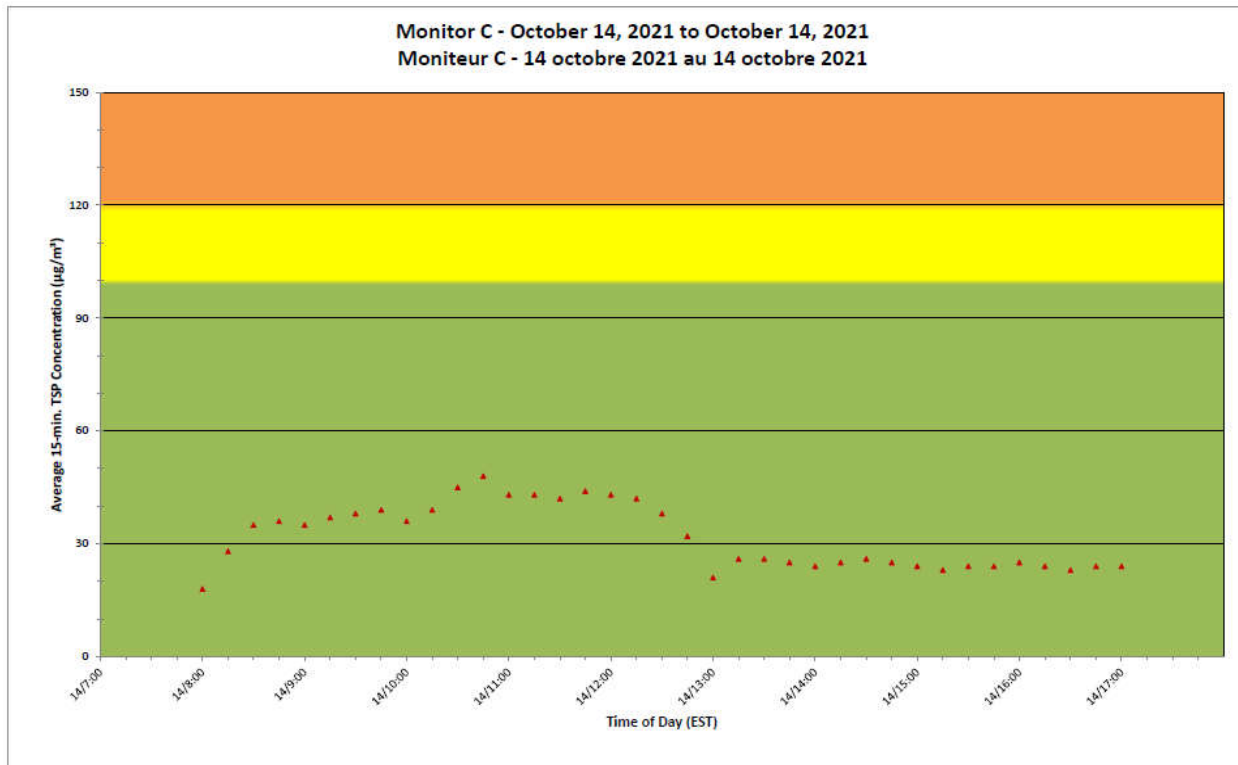
2021/10/14

Daily Statistics/Statistiques journalières

- 37** Maximum Concentration (µg/m³)
 Concentration maximale (µg/m³)
- 18** Average Concentration (µg/m³)
 Concentration moyenne (µg/m³)

Notes

No additional data. Aucune donnée additionnelle.



**Port Hope Project
 Daily Dust Monitoring Data**

**Projet de Port Hope
 Surveillance journalière des
 particules en suspensions**

2021/10/14

Daily Statistics/Statistiques journalières

- 48** Maximum Concentration (µg/m³)
 Concentration maximale (µg/m³)
- 32** Average Concentration (µg/m³)
 Concentration moyenne (µg/m³)

Notes

No additional data. Aucune donnée additionnelle.



**Port Hope Project
Daily Dust Monitoring
Data**

**Projet de Port Hope
Surveillance journalière
des particules en
suspensions**

2021/10/15



Legend/Légende



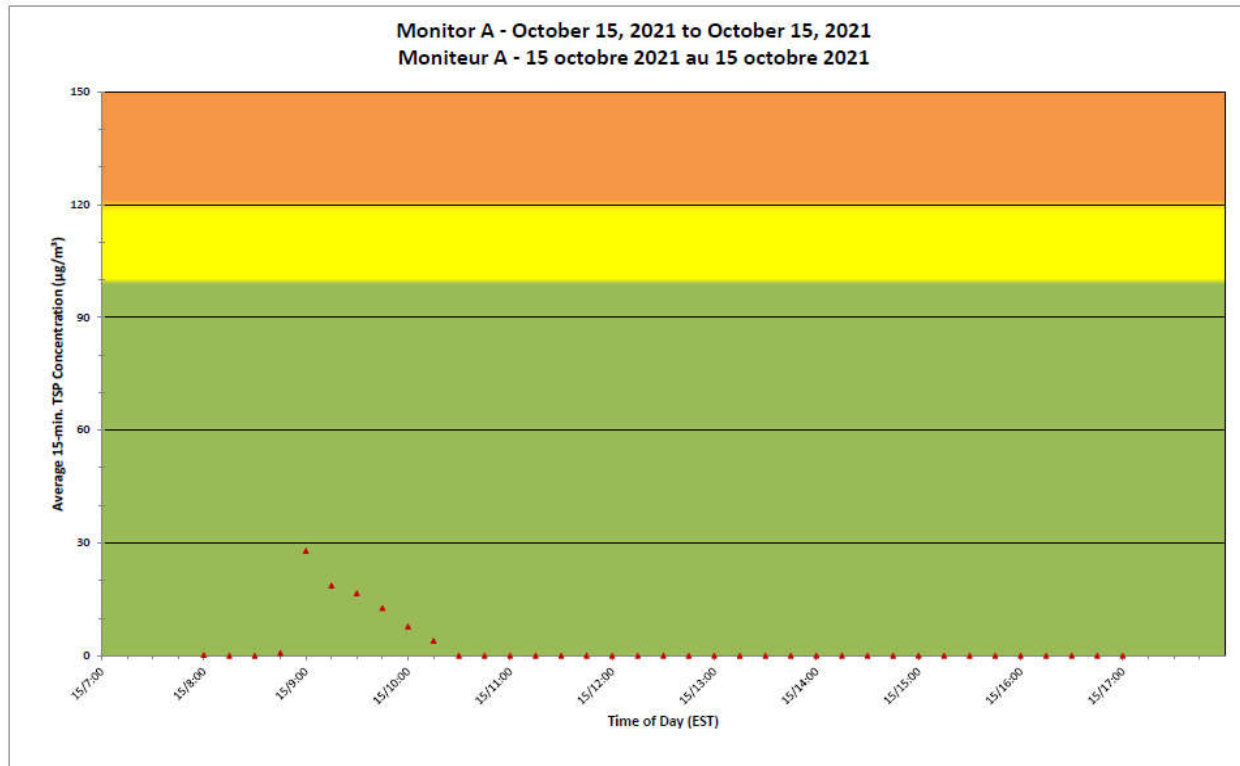
Independent Dust
Monitoring
Surveillance
indépendante



Work Site perimeter
Périètre du chantier
general.



CNL Controlled Area
Périètre du site sous
le control de LCN.



**Port Hope Project
 Daily Dust Monitoring Data**

**Projet de Port Hope
 Surveillance journalière des
 particules en suspensions**

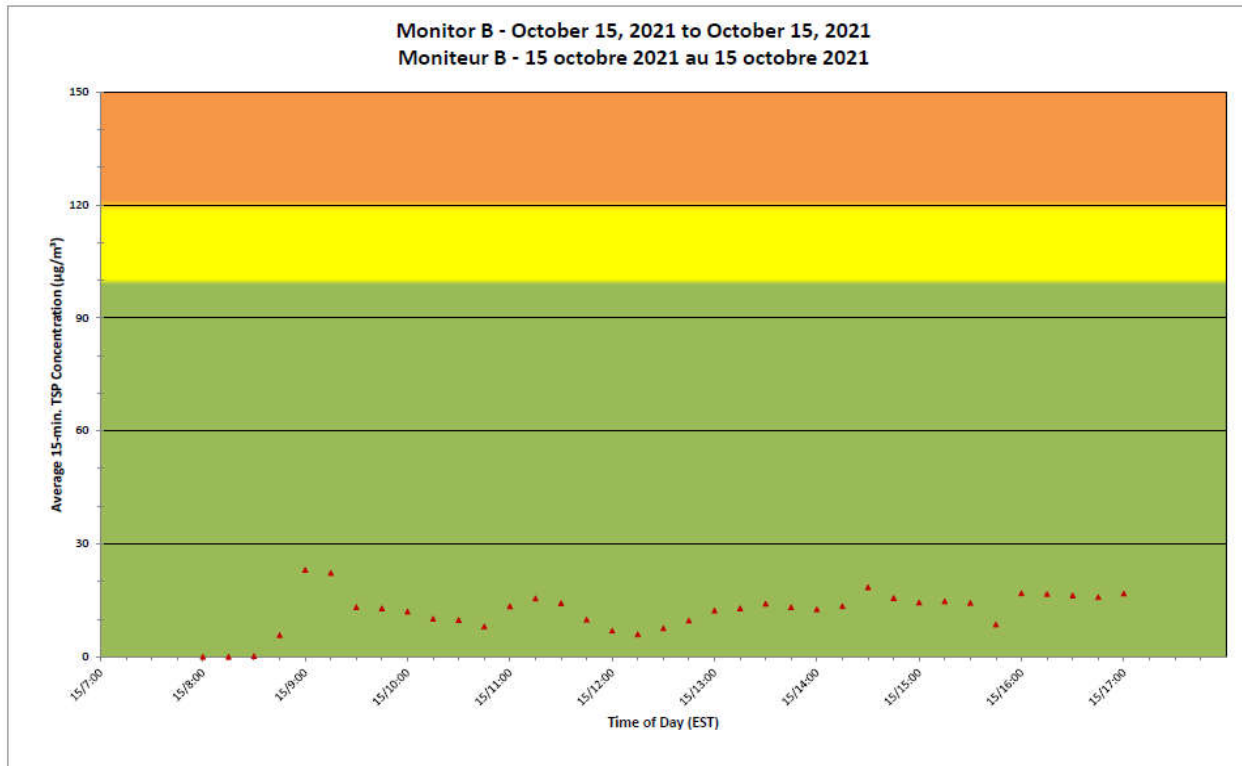
2021/10/15

Daily Statistics/Statistiques journalières

- 28** Maximum Concentration (µg/m³)
 Concentration maximale (µg/m³)
- 2** Average Concentration (µg/m³)
 Concentration moyenne (µg/m³)

Notes

No additional data. Aucune donnée additionnelle.



**Port Hope Project
 Daily Dust Monitoring Data**

**Projet de Port Hope
 Surveillance journalière des
 particules en suspensions**

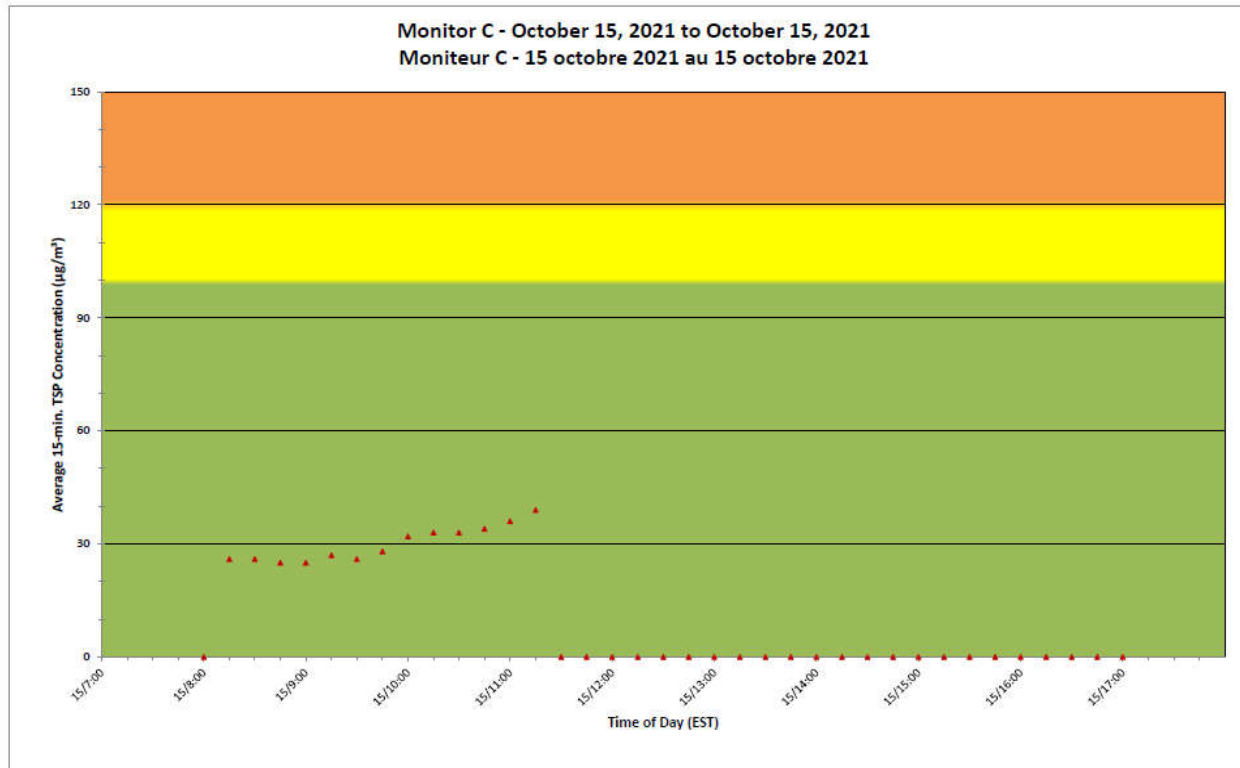
2021/10/15

Daily Statistics/Statistiques journalières

- 23** Maximum Concentration (µg/m³)
 Concentration maximale (µg/m³)
- 12** Average Concentration (µg/m³)
 Concentration moyenne (µg/m³)

Notes

No additional data. Aucune donnée additionnelle.



**Port Hope Project
 Daily Dust Monitoring Data**

**Projet de Port Hope
 Surveillance journalière des
 particules en suspensions**

2021/10/15

Daily Statistics/Statistiques journalières

- 39** Maximum Concentration (µg/m³)
 Concentration maximale (µg/m³)
- 11** Average Concentration (µg/m³)
 Concentration moyenne (µg/m³)

Notes

No additional data. Aucune donnée additionnelle.