



**Port Hope Project
Daily Dust Monitoring
Data**

**Projet de Port Hope
Surveillance journalière
des particules en
suspensions**

2022/01/17



Legend/Légende




Independent Dust
Monitoring
Surveillance
indépendante



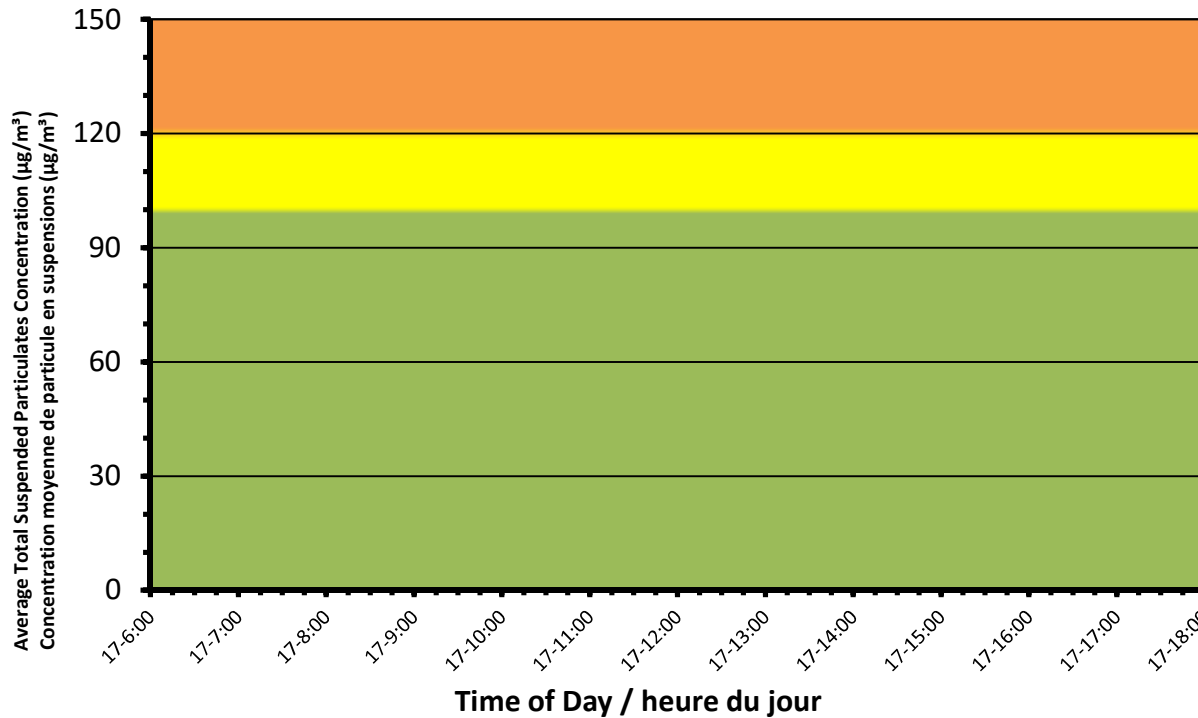
Work Site perimeter
Périmètre du chantier
général.



CNL Controlled Area
Périmètre du site sous
le contrôle de LCN.



Monitor A - January 17, 2022 to January 17, 2022
 Moniteur A - 17 janvier au 17 janvier 2022



**Port Hope Project
 Daily Dust Monitoring Data**

**Projet de Port Hope
 Surveillance journalière des
 particules en suspensions**


2022/01/17

Daily Statistics/Statistiques journalières

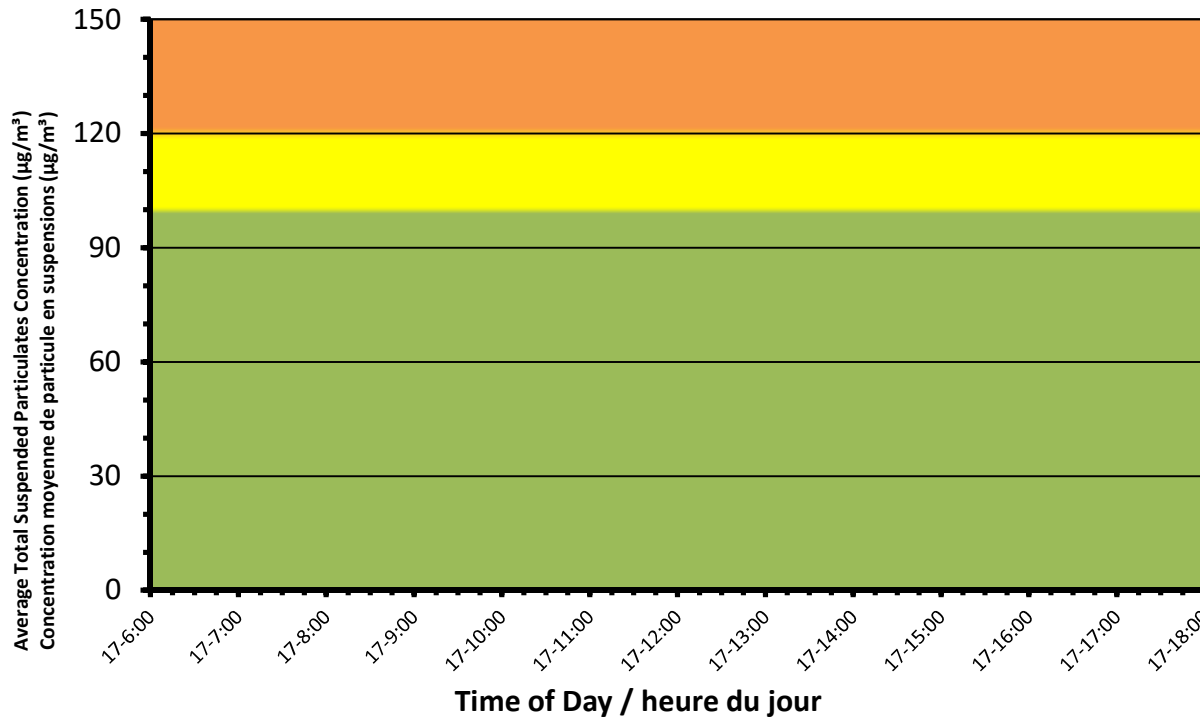
- Maximum Concentration (µg/m³)
 Concentration maximale (µg/m³)
- Average Concentration (µg/m³)
 Concentration moyenne (µg/m³)

Notes

Site shutdown. Site fermé.



Monitor B - January 17, 2022 to January 17, 2022
 Moniteur B - 17 janvier au 17 janvier 2022



**Port Hope Project
 Daily Dust Monitoring Data**

**Projet de Port Hope
 Surveillance journalière des
 particules en suspensions**


2022/01/17

Daily Statistics/Statistiques journalières

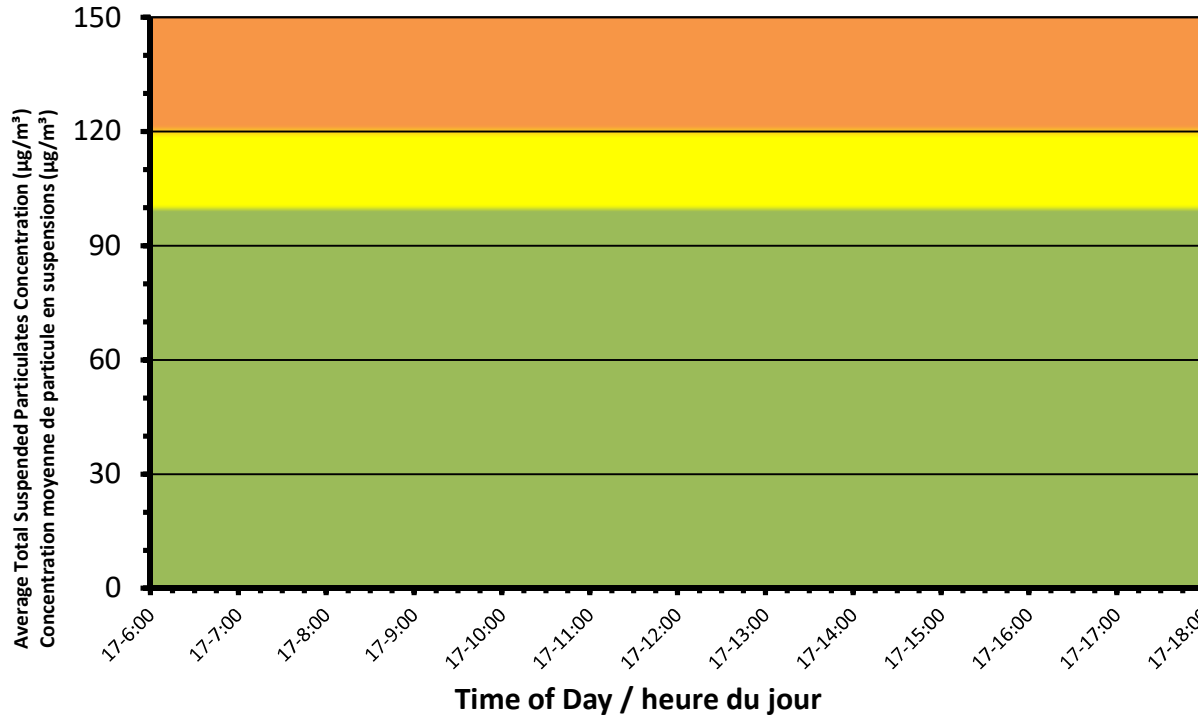
- Maximum Concentration (µg/m³)
 Concentration maximale (µg/m³)
- Average Concentration (µg/m³)
 Concentration moyenne (µg/m³)

Notes

Site shutdown. Site fermé.



Monitor C - January 17, 2022 to January 17, 2022
 Moniteur C - 17 janvier au 17 janvier 2022





**Port Hope Project
 Daily Dust Monitoring Data**

**Projet de Port Hope
 Surveillance journalière des
 particules en suspensions**

2022/01/17

Daily Statistics/Statistiques journalières

-  Maximum Concentration (µg/m³)
 Concentration maximale (µg/m³)
-  Average Concentration (µg/m³)
 Concentration moyenne (µg/m³)

Notes

Site shutdown. Site fermé.



**Port Hope Project
Daily Dust Monitoring
Data**

**Projet de Port Hope
Surveillance journalière
des particules en
suspensions**

2022/01/18



Legend/Légende




Independent Dust
Monitoring
Surveillance
indépendante



Work Site perimeter
Périmètre du chantier
général.



CNL Controlled Area
Périmètre du site sous
le contrôle de LCN.



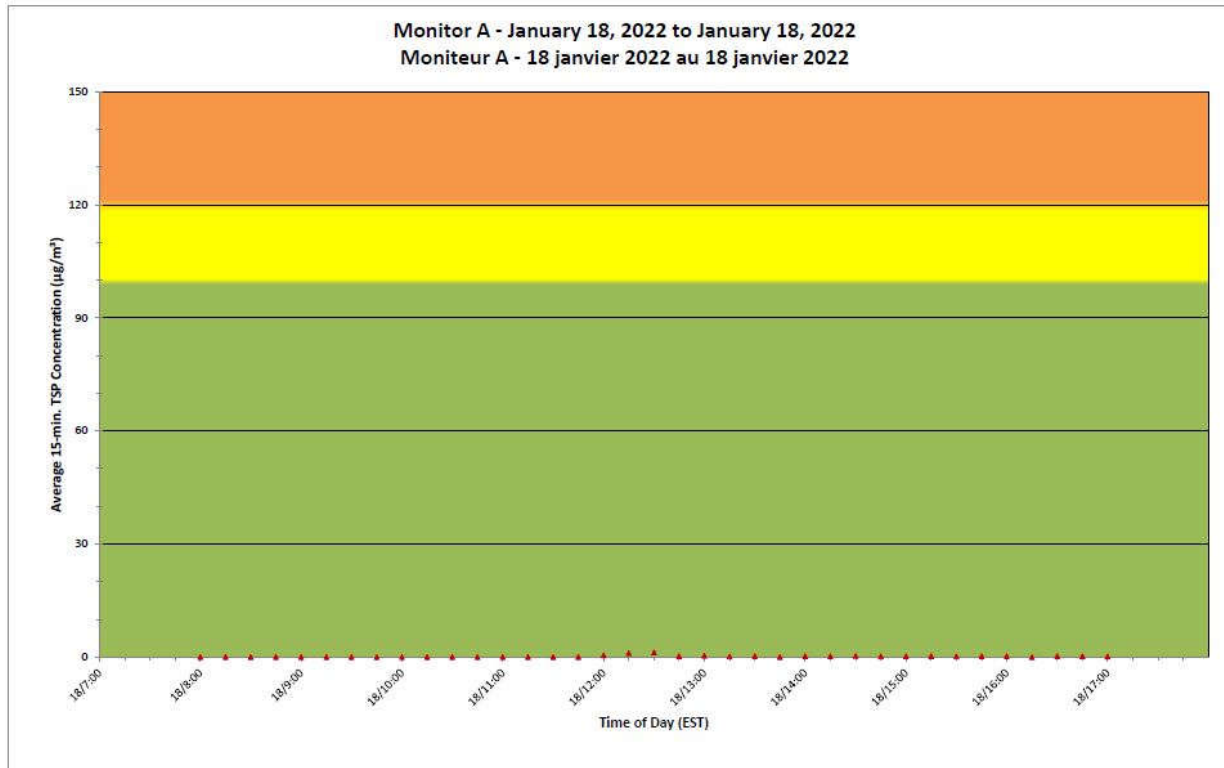
**Port Hope Project
 Daily Dust Monitoring Data**

**Projet de Port Hope
 Surveillance journalière des
 particules en suspensions**

2022/01/18

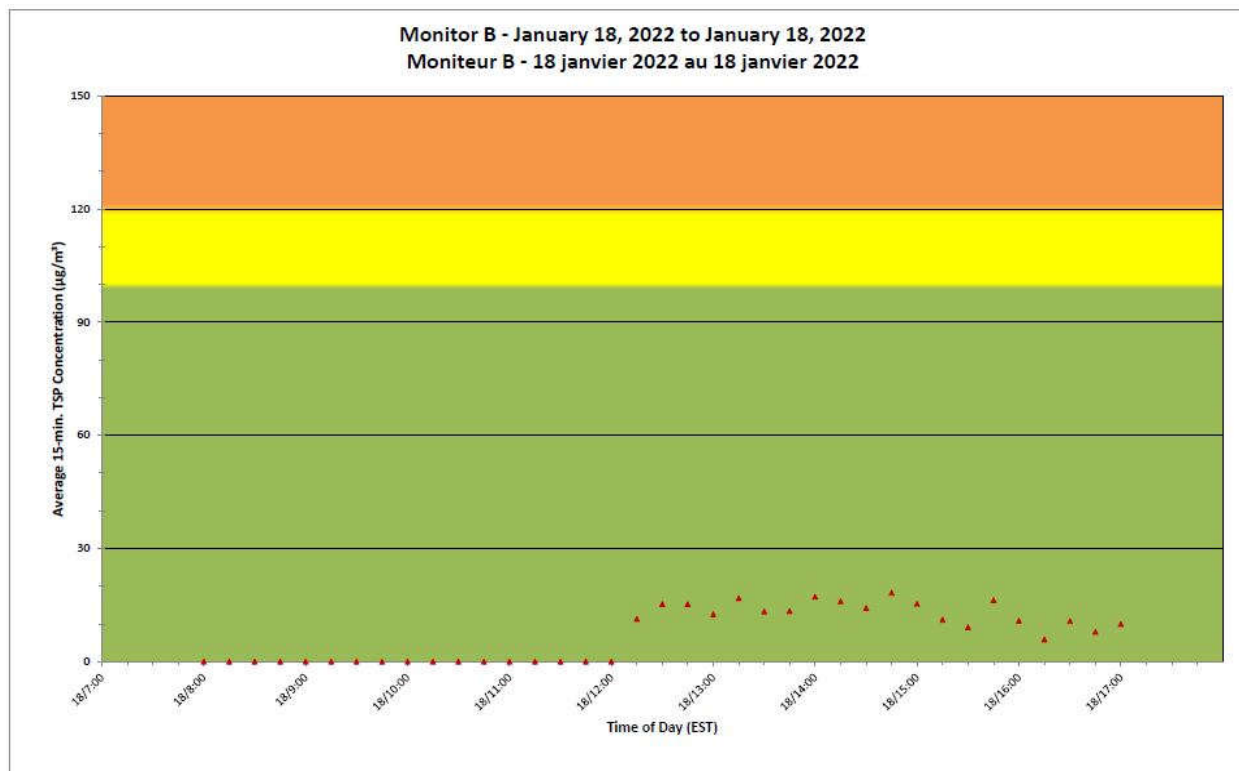
Daily Statistics/Statistiques journalières

- 1** Maximum Concentration ($\mu\text{g}/\text{m}^3$)
 Concentration maximale ($\mu\text{g}/\text{m}^3$)
- 0** Average Concentration ($\mu\text{g}/\text{m}^3$)
 Concentration moyenne ($\mu\text{g}/\text{m}^3$)



Notes

No additional data. Aucune donnée additionnelle.



**Port Hope Project
 Daily Dust Monitoring Data**

**Projet de Port Hope
 Surveillance journalière des
 particules en suspensions**

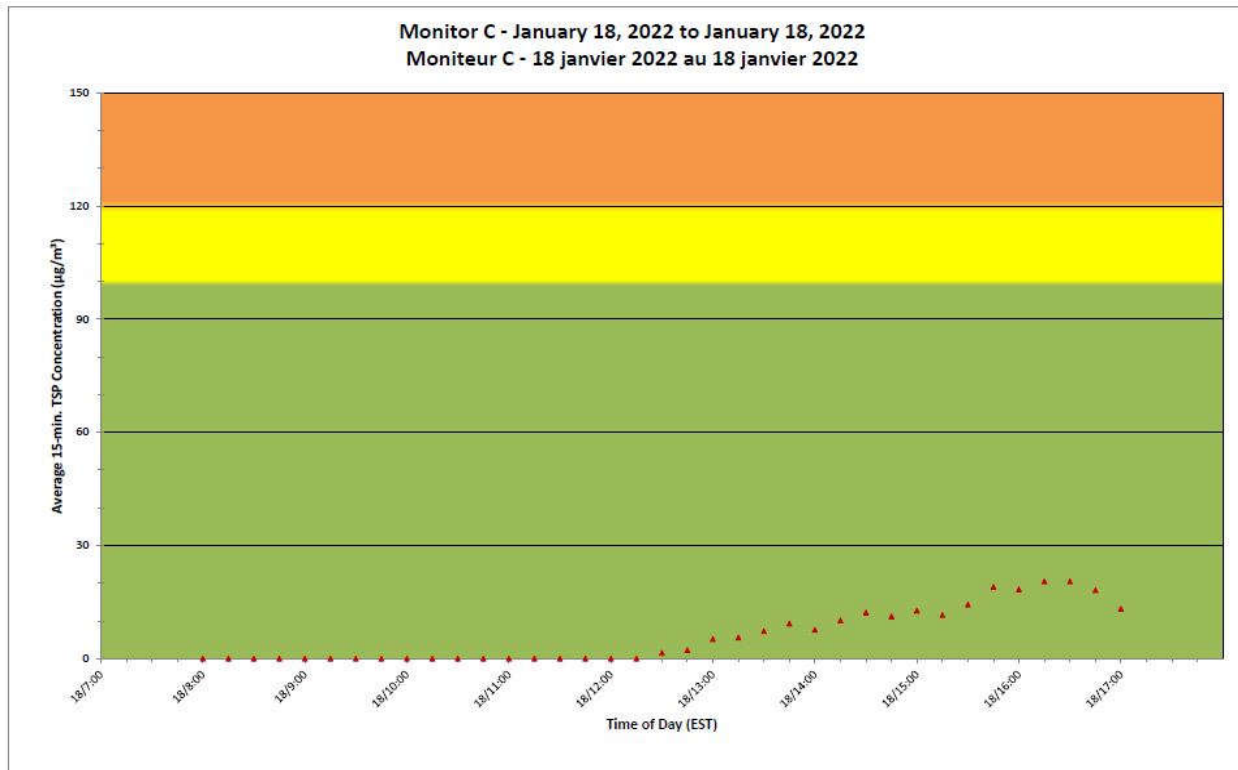
2022/01/18

Daily Statistics/Statistiques journalières

- 18** Maximum Concentration ($\mu\text{g}/\text{m}^3$)
 Concentration maximale ($\mu\text{g}/\text{m}^3$)
- 7** Average Concentration ($\mu\text{g}/\text{m}^3$)
 Concentration moyenne ($\mu\text{g}/\text{m}^3$)

Notes

No additional data. Aucune donnée additionnelle.



**Port Hope Project
 Daily Dust Monitoring Data**

**Projet de Port Hope
 Surveillance journalière des
 particules en suspensions**

2022/01/18

Daily Statistics/Statistiques journalières

- 20** Maximum Concentration (µg/m³)
 Concentration maximale (µg/m³)
- 6** Average Concentration (µg/m³)
 Concentration moyenne (µg/m³)

Notes

No additional data. Aucune donnée additionnelle.



**Port Hope Project
Daily Dust Monitoring
Data**

**Projet de Port Hope
Surveillance journalière
des particules en
suspensions**

2022/01/19



Legend/Légende



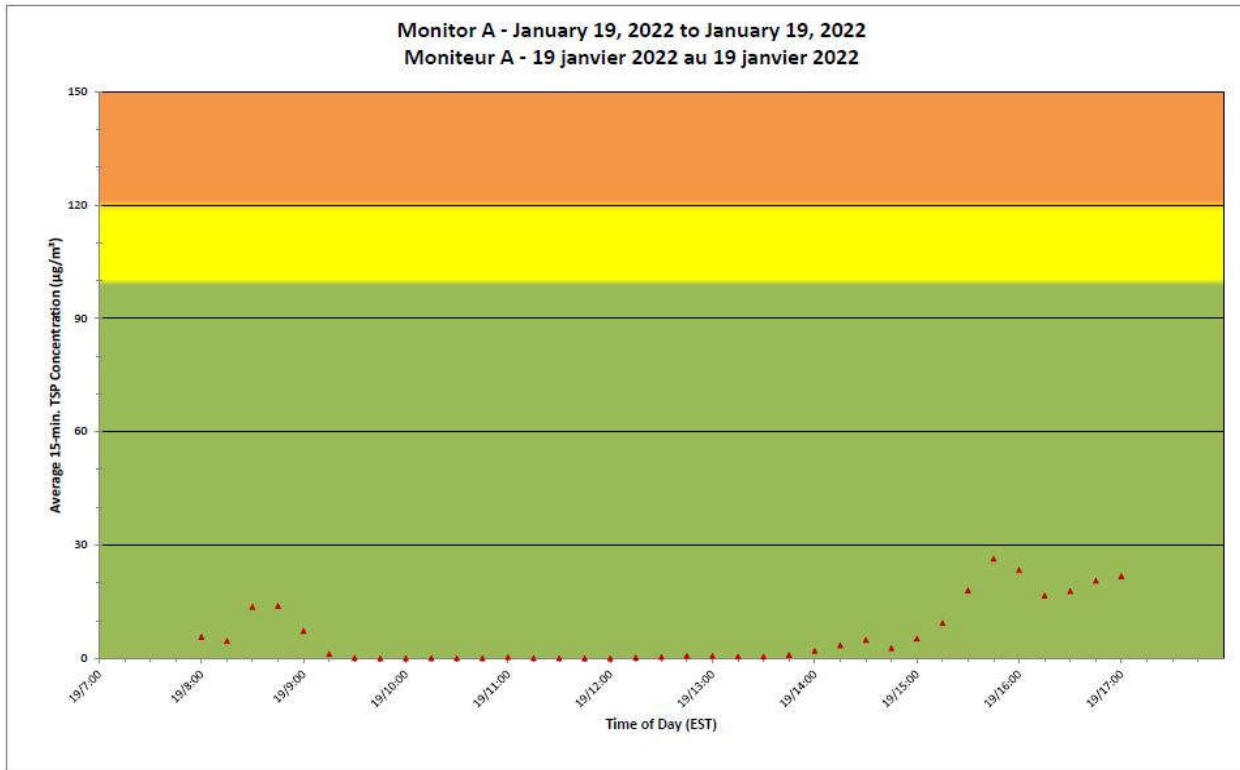
Independent Dust
Monitoring
Surveillance
indépendante



Work Site perimeter
Périmètre du chantier
général.



CNL Controlled Area
Périmètre du site sous
le contrôle de LCN.



**Port Hope Project
 Daily Dust Monitoring Data**

**Projet de Port Hope
 Surveillance journalière des
 particules en suspensions**

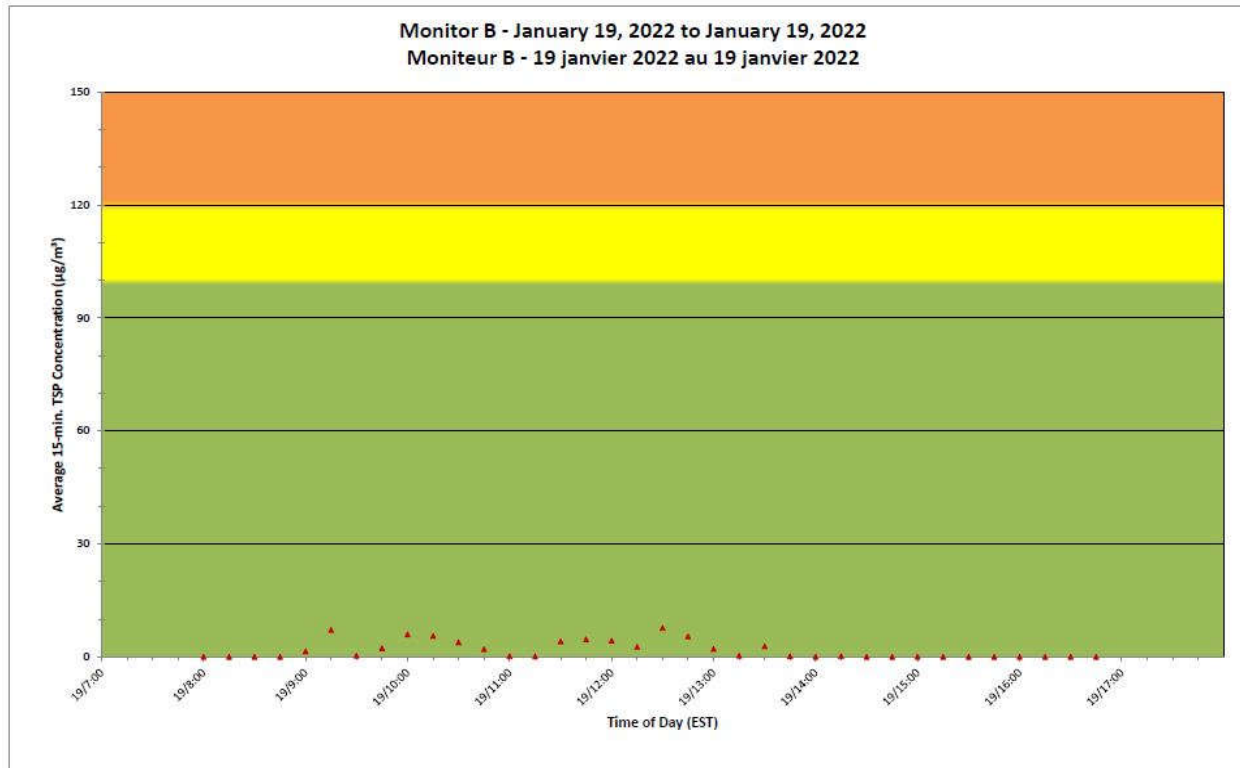
2022/01/19

Daily Statistics/Statistiques journalières

- 26** Maximum Concentration (µg/m³)
 Concentration maximale (µg/m³)
- 6** Average Concentration (µg/m³)
 Concentration moyenne (µg/m³)

Notes

No additional data. Aucune donnée additionnelle.



**Port Hope Project
 Daily Dust Monitoring Data**

**Projet de Port Hope
 Surveillance journalière des
 particules en suspensions**

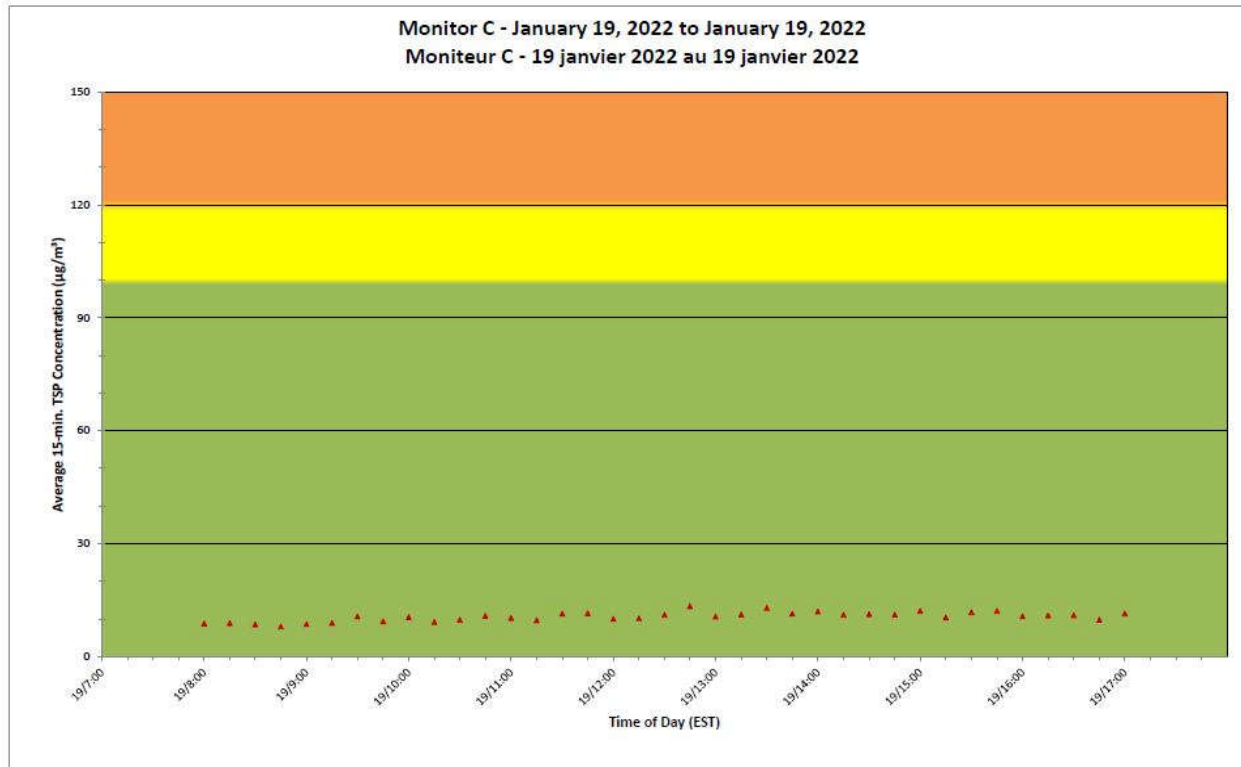

2022/01/19

Daily Statistics/Statistiques journalières

- 8** Maximum Concentration ($\mu\text{g}/\text{m}^3$)
 Concentration maximale ($\mu\text{g}/\text{m}^3$)
- 2** Average Concentration ($\mu\text{g}/\text{m}^3$)
 Concentration moyenne ($\mu\text{g}/\text{m}^3$)

Notes

No additional data. Aucune donnée additionnelle.



**Port Hope Project
 Daily Dust Monitoring Data**

**Projet de Port Hope
 Surveillance journalière des
 particules en suspensions**

2022/01/19

Daily Statistics/Statistiques journalières

- 13** Maximum Concentration (µg/m³)
 Concentration maximale (µg/m³)
- 11** Average Concentration (µg/m³)
 Concentration moyenne (µg/m³)

Notes

No additional data. Aucune donnée additionnelle.



**Port Hope Project
Daily Dust Monitoring
Data**

**Projet de Port Hope
Surveillance journalière
des particules en
suspensions**

2022/01/20



Legend/Légende



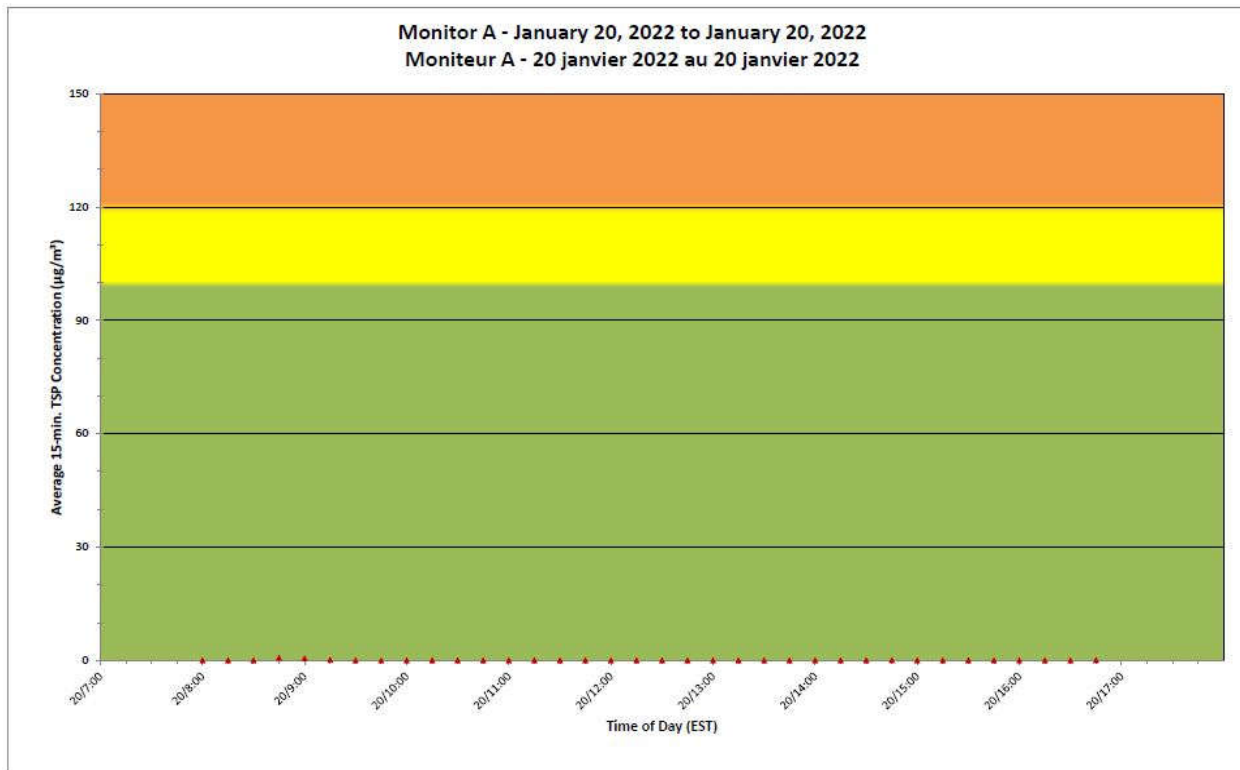
Independent Dust
Monitoring
Surveillance
indépendante



Work Site perimeter
Périètre du chantier
général.



CNL Controlled Area
Périètre du site sous
le contrôle de LCN.



**Port Hope Project
 Daily Dust Monitoring Data**

**Projet de Port Hope
 Surveillance journalière des
 particules en suspensions**

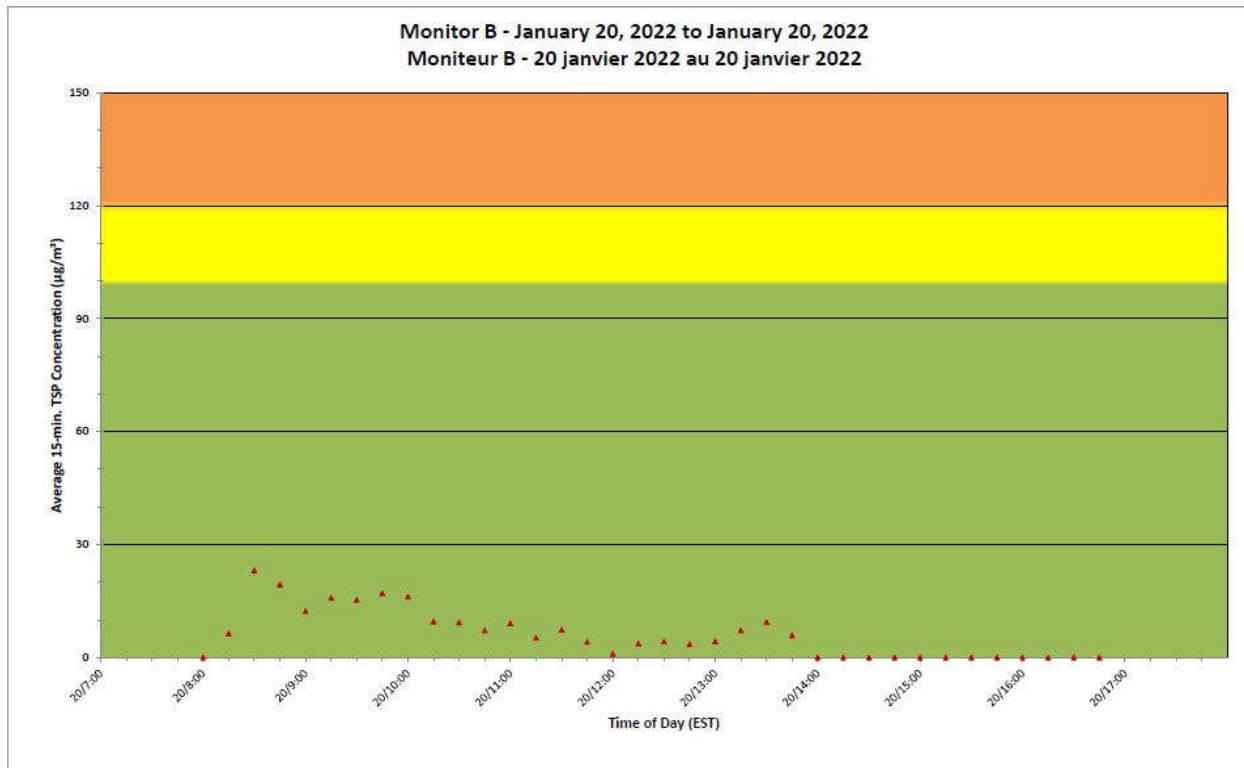

2022/01/20

Daily Statistics/Statistiques journalières

- 1** Maximum Concentration ($\mu\text{g}/\text{m}^3$)
 Concentration maximale ($\mu\text{g}/\text{m}^3$)
- 0** Average Concentration ($\mu\text{g}/\text{m}^3$)
 Concentration moyenne ($\mu\text{g}/\text{m}^3$)

Notes

No additional data. Aucune donnée additionnelle.



**Port Hope Project
 Daily Dust Monitoring Data**

**Projet de Port Hope
 Surveillance journalière des
 particules en suspensions**

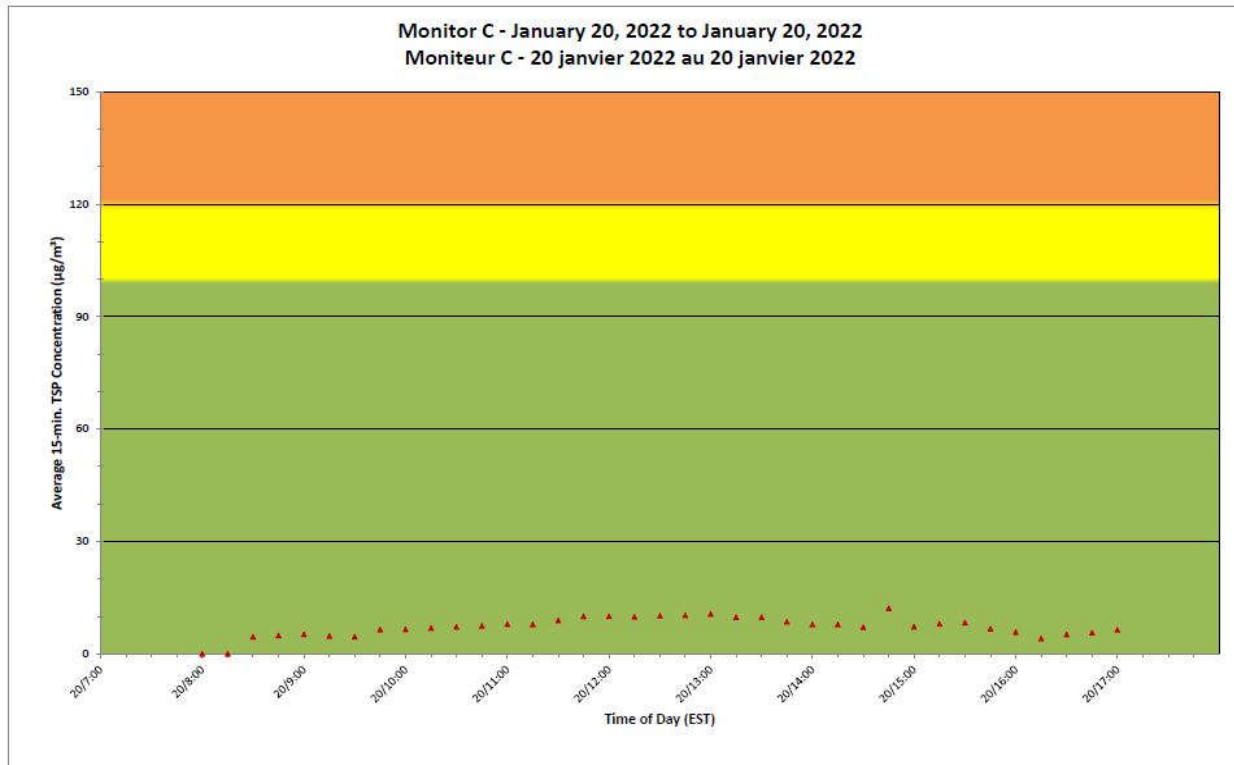
2022/01/20

Daily Statistics/Statistiques journalières

- 23** Maximum Concentration (µg/m³)
 Concentration maximale (µg/m³)
- 6** Average Concentration (µg/m³)
 Concentration moyenne (µg/m³)

Notes

No additional data. Aucune donnée additionnelle.



**Port Hope Project
 Daily Dust Monitoring Data**

**Projet de Port Hope
 Surveillance journalière des
 particules en suspensions**

2022/01/20

Daily Statistics/Statistiques journalières

- 12** Maximum Concentration ($\mu\text{g}/\text{m}^3$)
 Concentration maximale ($\mu\text{g}/\text{m}^3$)
- 7** Average Concentration ($\mu\text{g}/\text{m}^3$)
 Concentration moyenne ($\mu\text{g}/\text{m}^3$)

Notes

No additional data. Aucune donnée additionnelle.



**Port Hope Project
Daily Dust Monitoring
Data**

**Projet de Port Hope
Surveillance journalière
des particules en
suspensions**

2022/01/21



Legend/Légende



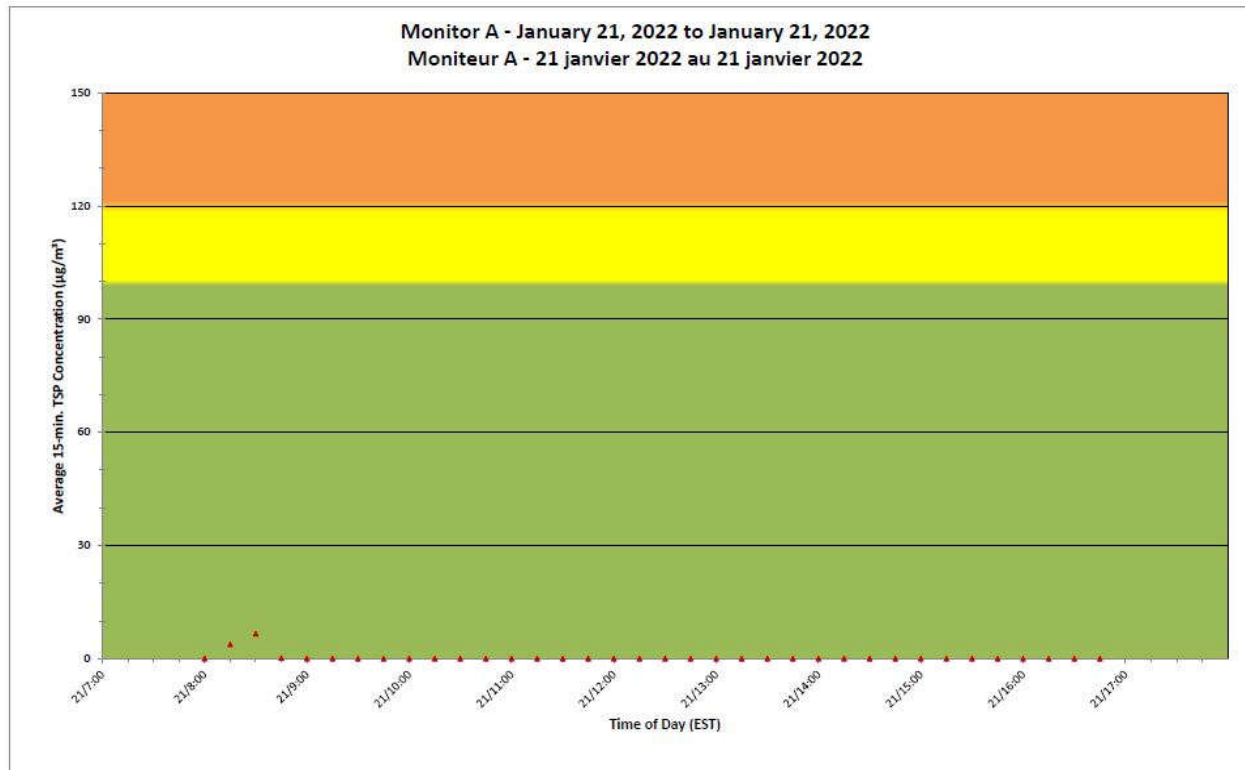
Independent Dust
Monitoring
Surveillance
indépendante



Work Site perimeter
Périmètre du chantier
général.



CNL Controlled Area
Périmètre du site sous
le contrôle de LCN.



**Port Hope Project
 Daily Dust Monitoring Data**

**Projet de Port Hope
 Surveillance journalière des
 particules en suspensions**

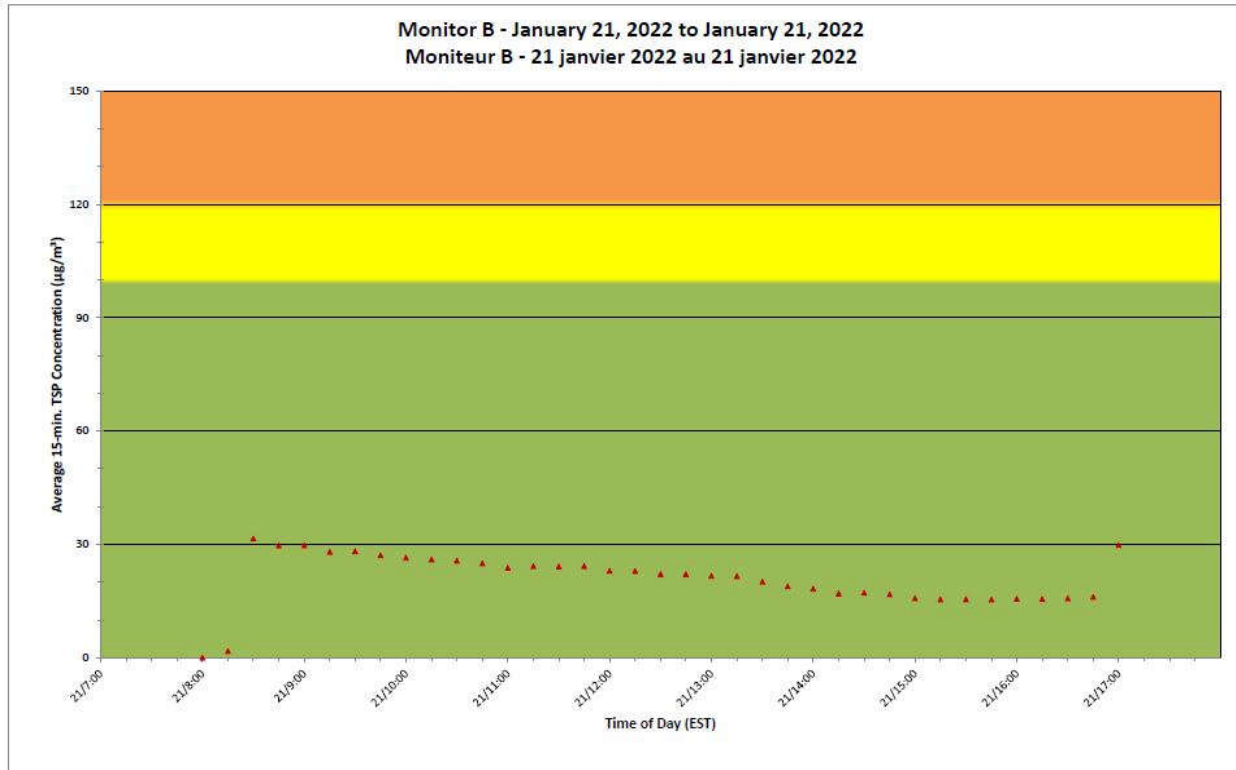

2022/01/21

Daily Statistics/Statistiques journalières

- 7** Maximum Concentration ($\mu\text{g}/\text{m}^3$)
 Concentration maximale ($\mu\text{g}/\text{m}^3$)
- 0** Average Concentration ($\mu\text{g}/\text{m}^3$)
 Concentration moyenne ($\mu\text{g}/\text{m}^3$)

Notes

No additional data. Aucune donnée additionnelle.



**Port Hope Project
 Daily Dust Monitoring Data**

**Projet de Port Hope
 Surveillance journalière des
 particules en suspensions**

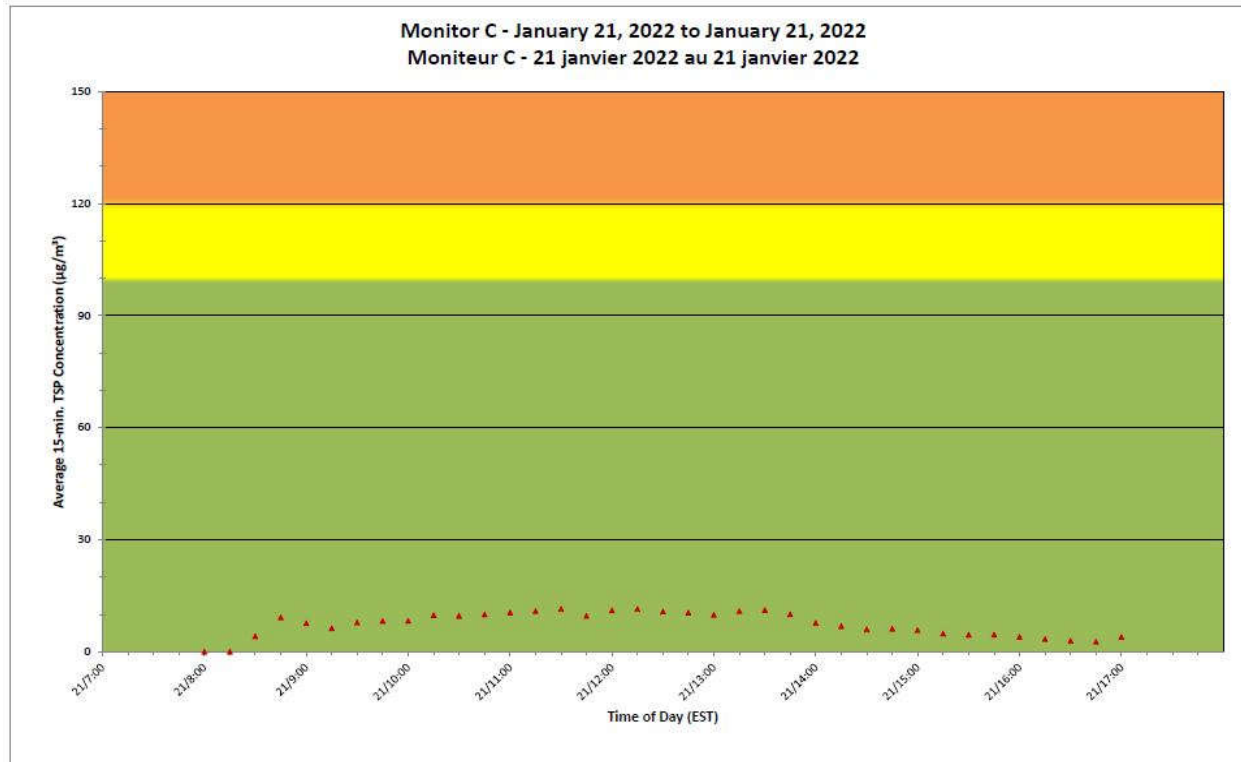

2022/01/21

Daily Statistics/Statistiques journalières

- 32** Maximum Concentration (µg/m³)
 Concentration maximale (µg/m³)
- 21** Average Concentration (µg/m³)
 Concentration moyenne (µg/m³)

Notes

No additional data. Aucune donnée additionnelle.



**Port Hope Project
 Daily Dust Monitoring Data**

**Projet de Port Hope
 Surveillance journalière des
 particules en suspensions**

2022/01/21

Daily Statistics/Statistiques journalières

- 11** Maximum Concentration ($\mu\text{g}/\text{m}^3$)
 Concentration maximale ($\mu\text{g}/\text{m}^3$)
- 7** Average Concentration ($\mu\text{g}/\text{m}^3$)
 Concentration moyenne ($\mu\text{g}/\text{m}^3$)

Notes

No additional data. Aucune donnée additionnelle.