



**Port Hope Project
Daily Dust Monitoring
Data**

**Projet de Port Hope
Surveillance journalière
des particules en
suspensions**

2022/02/14



Legend/Légende



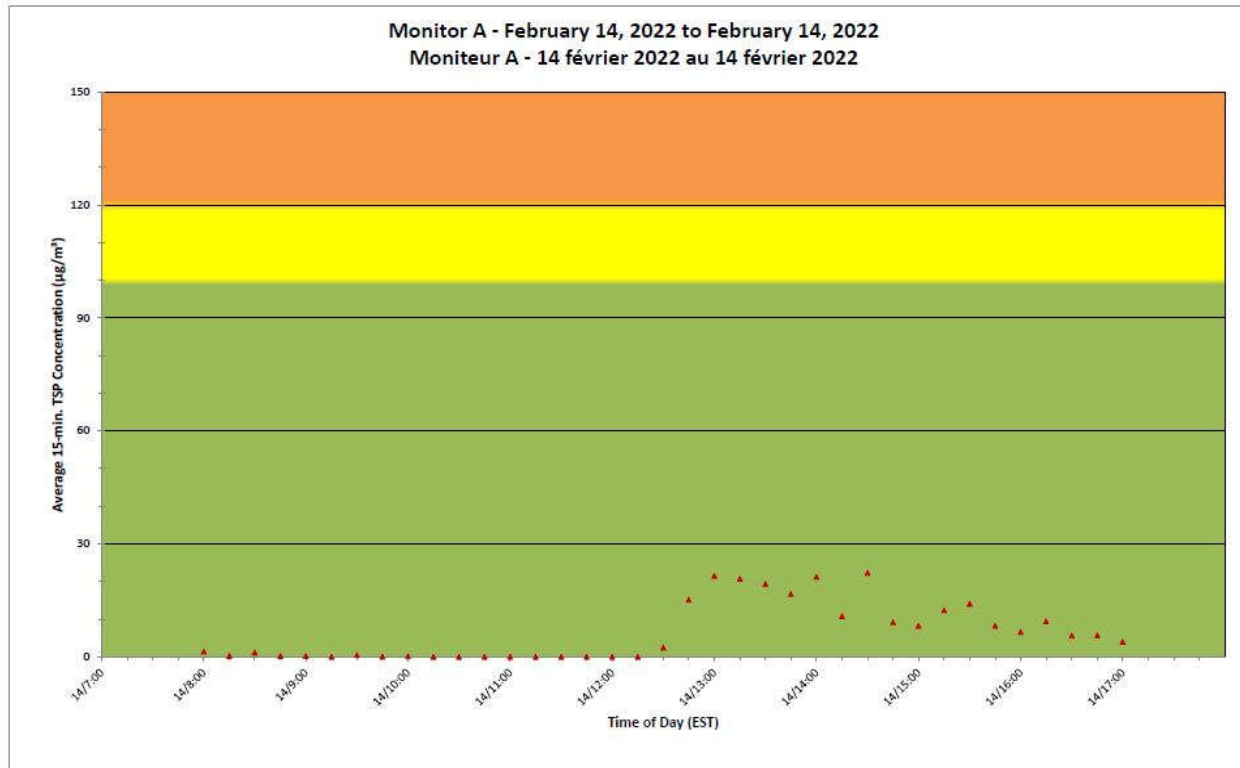
Independent Dust
Monitoring
Surveillance
indépendante



Work Site perimeter
Périmètre du chantier
général.



CNL Controlled Area
Périmètre du site sous
le contrôle de LCN.



**Port Hope Project
 Daily Dust Monitoring Data**

**Projet de Port Hope
 Surveillance journalière des
 particules en suspensions**

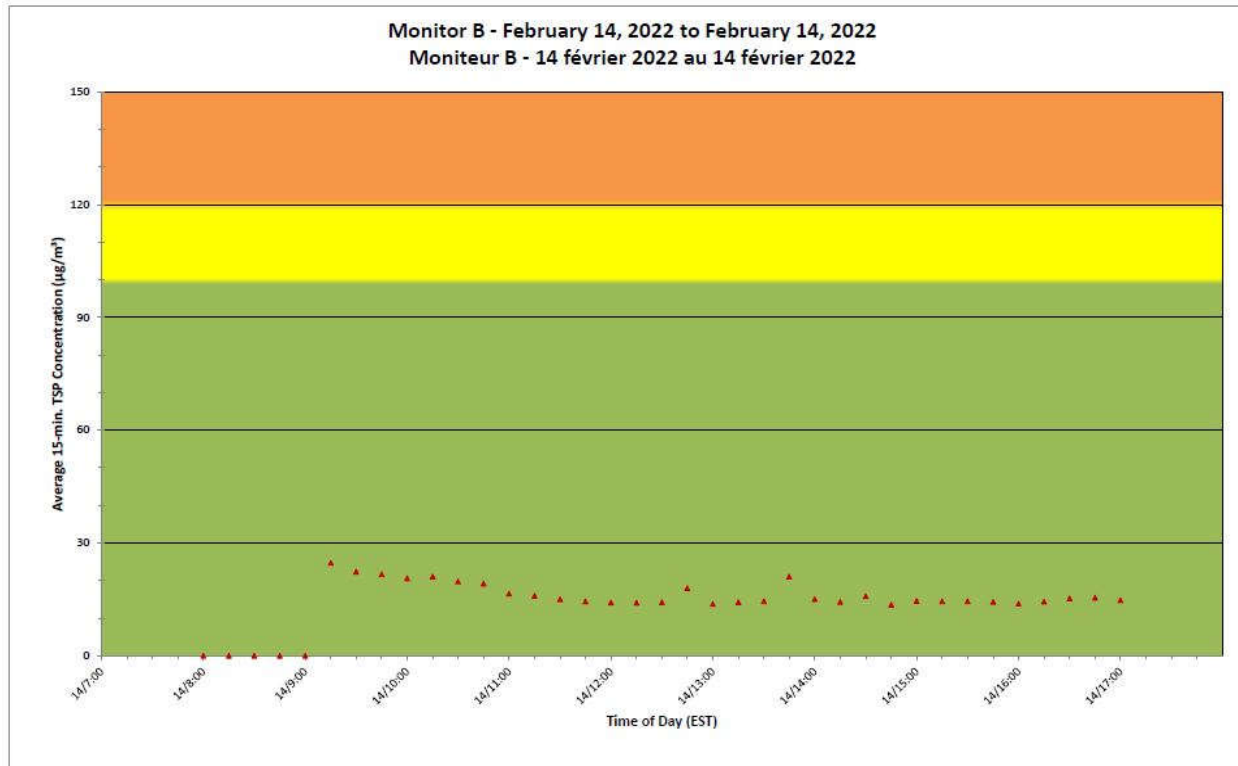
2022/02/14

Daily Statistics/Statistiques journalières

- 22** Maximum Concentration (µg/m³)
 Concentration maximale (µg/m³)
- 6** Average Concentration (µg/m³)
 Concentration moyenne (µg/m³)

Notes

No additional data. Aucune donnée additionnelle.



**Port Hope Project
 Daily Dust Monitoring Data**

**Projet de Port Hope
 Surveillance journalière des
 particules en suspensions**

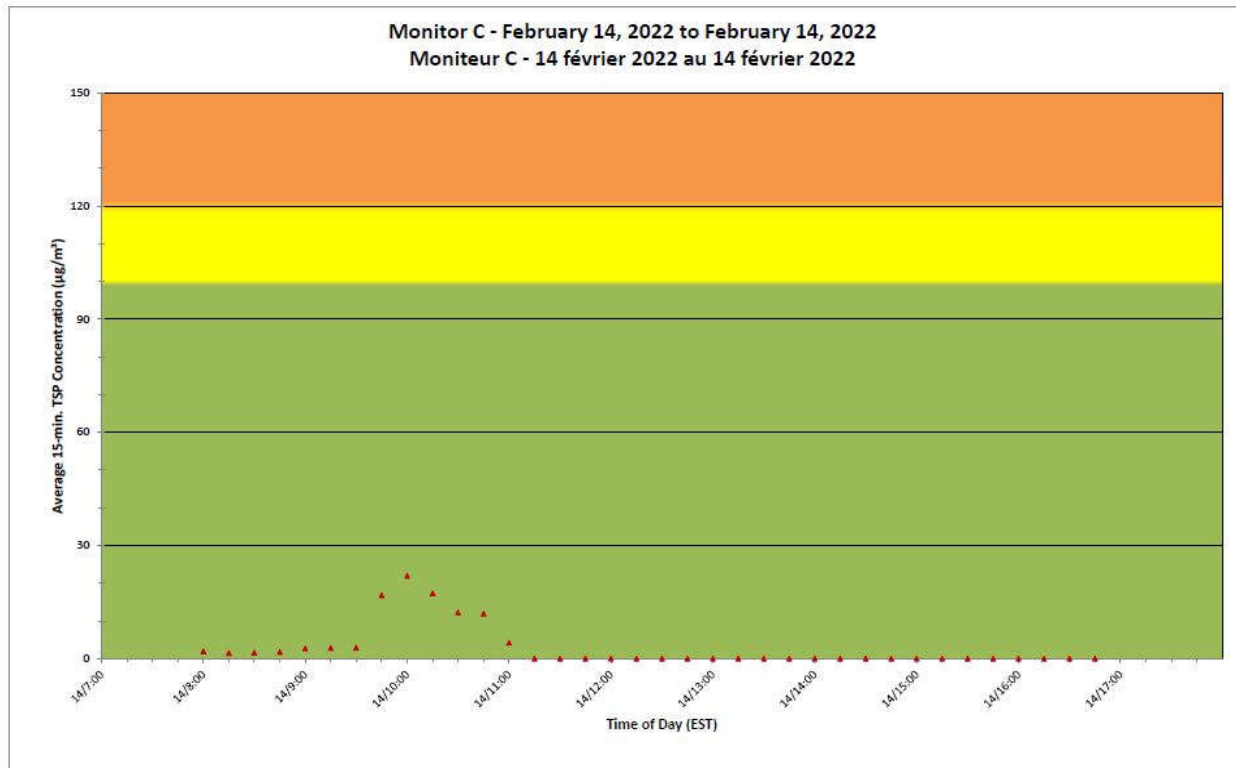
2022/02/14

Daily Statistics/Statistiques journalières

- 25** Maximum Concentration (µg/m³)
 Concentration maximale (µg/m³)
- 14** Average Concentration (µg/m³)
 Concentration moyenne (µg/m³)

Notes

No additional data. Aucune donnée additionnelle.



**Port Hope Project
 Daily Dust Monitoring Data**

**Projet de Port Hope
 Surveillance journalière des
 particules en suspensions**

2022/02/14

Daily Statistics/Statistiques journalières

- 22** Maximum Concentration (µg/m³)
 Concentration maximale (µg/m³)
- 3** Average Concentration (µg/m³)
 Concentration moyenne (µg/m³)

Notes

No additional data. Aucune donnée additionnelle.



**Port Hope Project
Daily Dust Monitoring
Data**

**Projet de Port Hope
Surveillance journalière
des particules en
suspensions**

2022/02/15



Legend/Légende



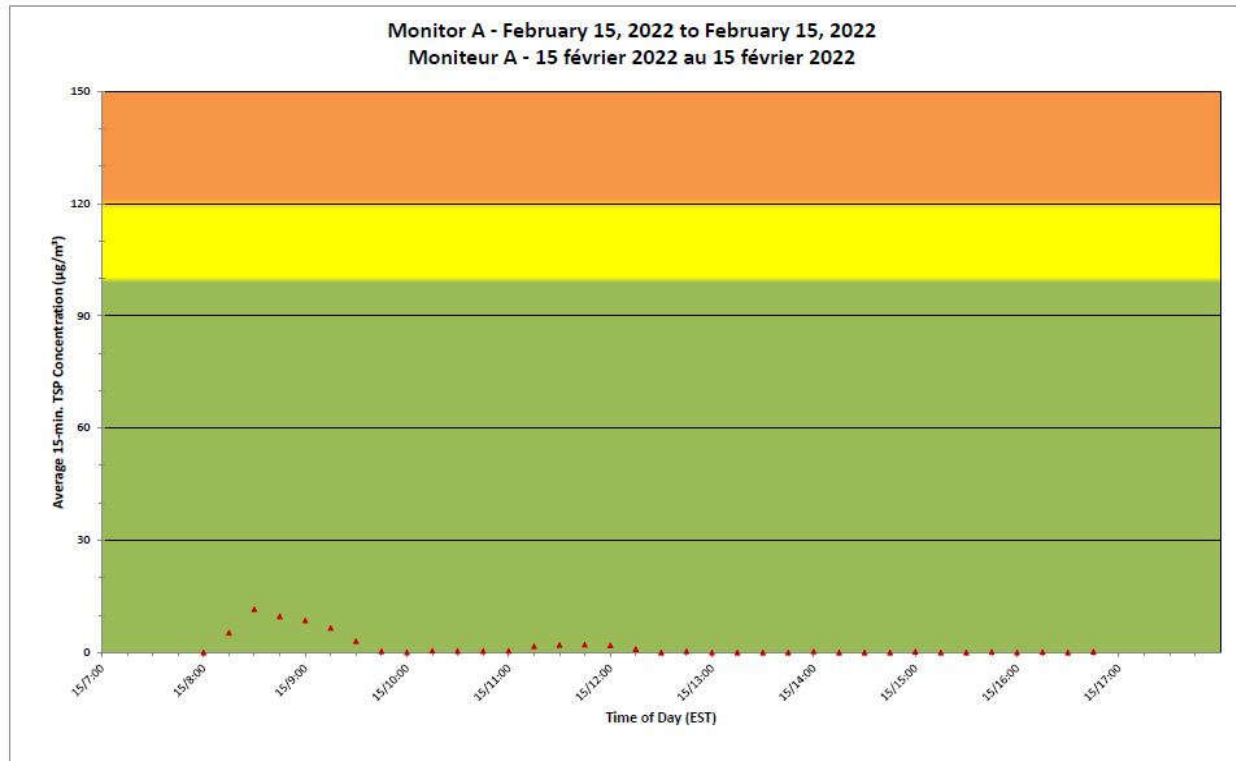
Independent Dust
Monitoring
Surveillance
indépendante



Work Site perimeter
Périmètre du chantier
général.



CNL Controlled Area
Périmètre du site sous
le contrôle de LCN.



**Port Hope Project
 Daily Dust Monitoring Data**

**Projet de Port Hope
 Surveillance journalière des
 particules en suspensions**

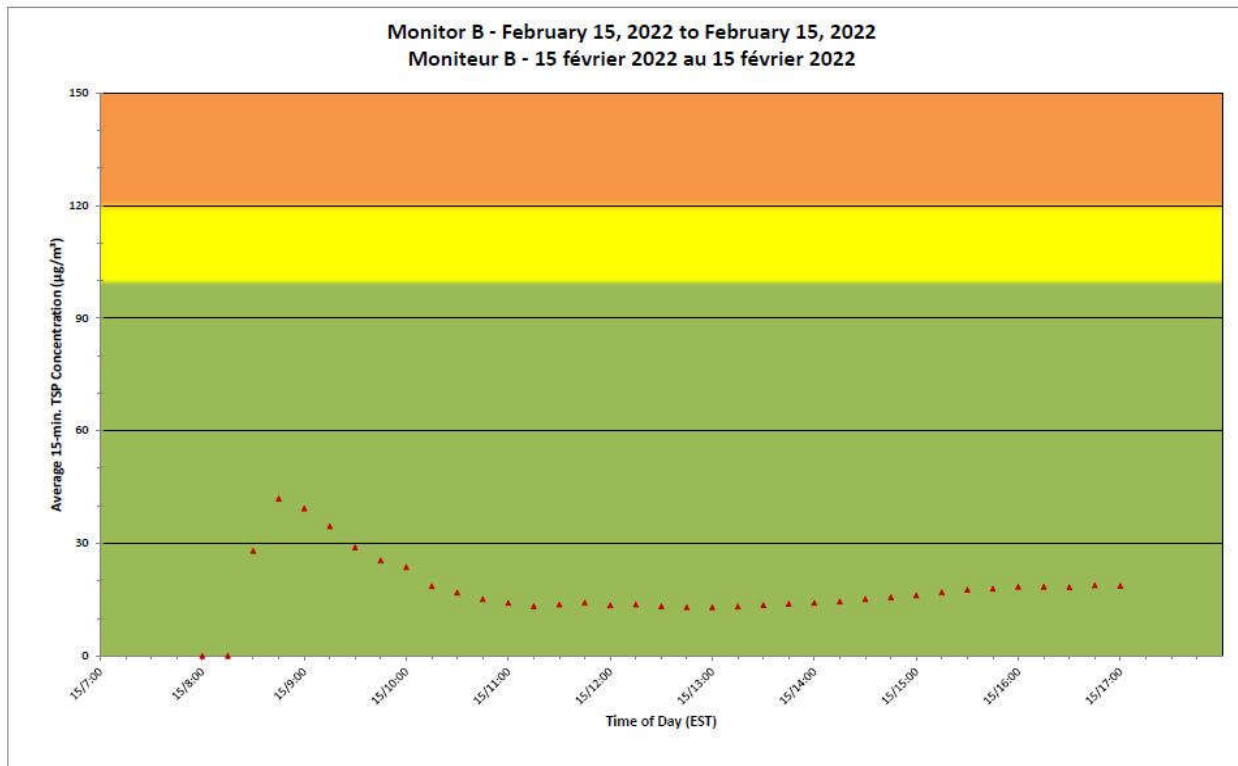
2022/02/15

Daily Statistics/Statistiques journalières

- 12** Maximum Concentration (µg/m³)
 Concentration maximale (µg/m³)
- 2** Average Concentration (µg/m³)
 Concentration moyenne (µg/m³)

Notes

No additional data. Aucune donnée additionnelle.



Port Hope Project Daily Dust Monitoring Data

Projet de Port Hope Surveillance journalière des particules en suspensions

2022/02/15

Daily Statistics/Statistiques journalières

42

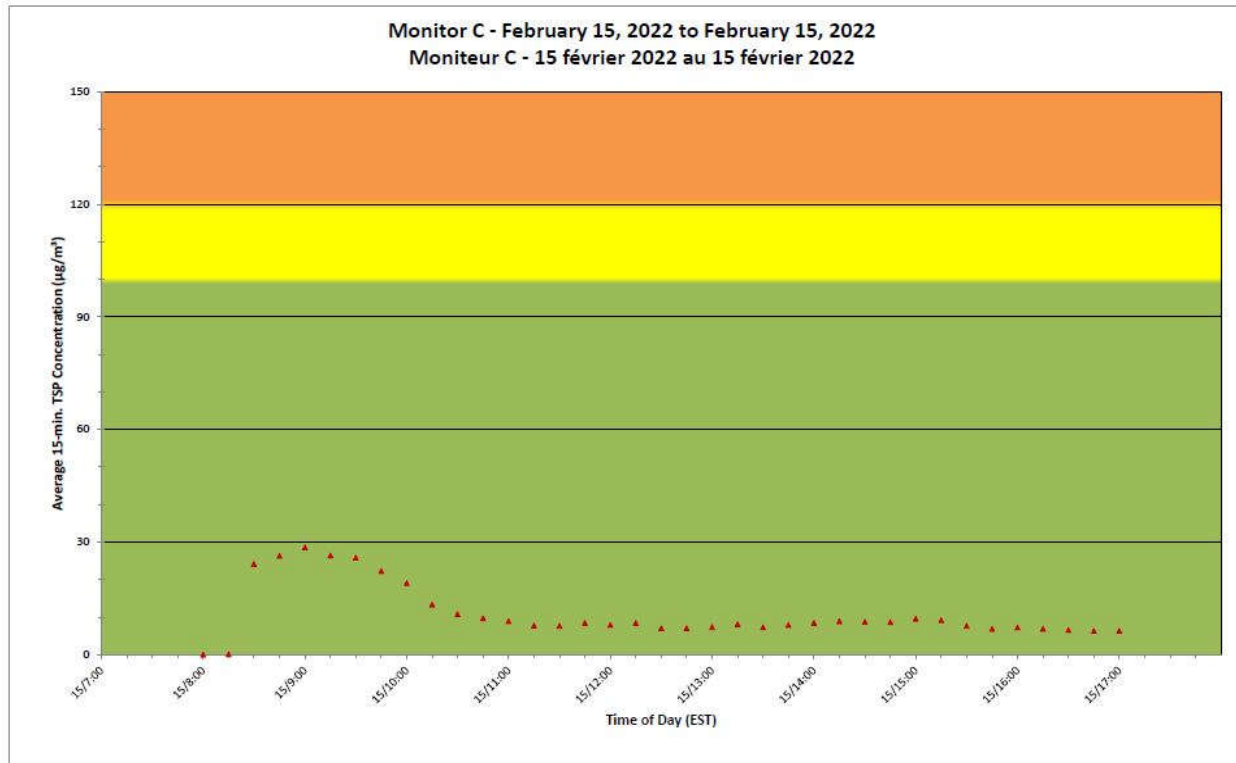
Maximum Concentration ($\mu\text{g}/\text{m}^3$)
Concentration maximale ($\mu\text{g}/\text{m}^3$)

18

Average Concentration ($\mu\text{g}/\text{m}^3$)
Concentration moyenne ($\mu\text{g}/\text{m}^3$)

Notes

No additional data. Aucune donnée additionnelle.



**Port Hope Project
 Daily Dust Monitoring Data**

**Projet de Port Hope
 Surveillance journalière des
 particules en suspensions**

2022/02/15

Daily Statistics/Statistiques journalières

- 29** Maximum Concentration (µg/m³)
 Concentration maximale (µg/m³)
- 11** Average Concentration (µg/m³)
 Concentration moyenne (µg/m³)

Notes

No additional data. Aucune donnée additionnelle.



**Port Hope Project
Daily Dust Monitoring
Data**

**Projet de Port Hope
Surveillance journalière
des particules en
suspensions**

2022/02/16



Legend/Légende



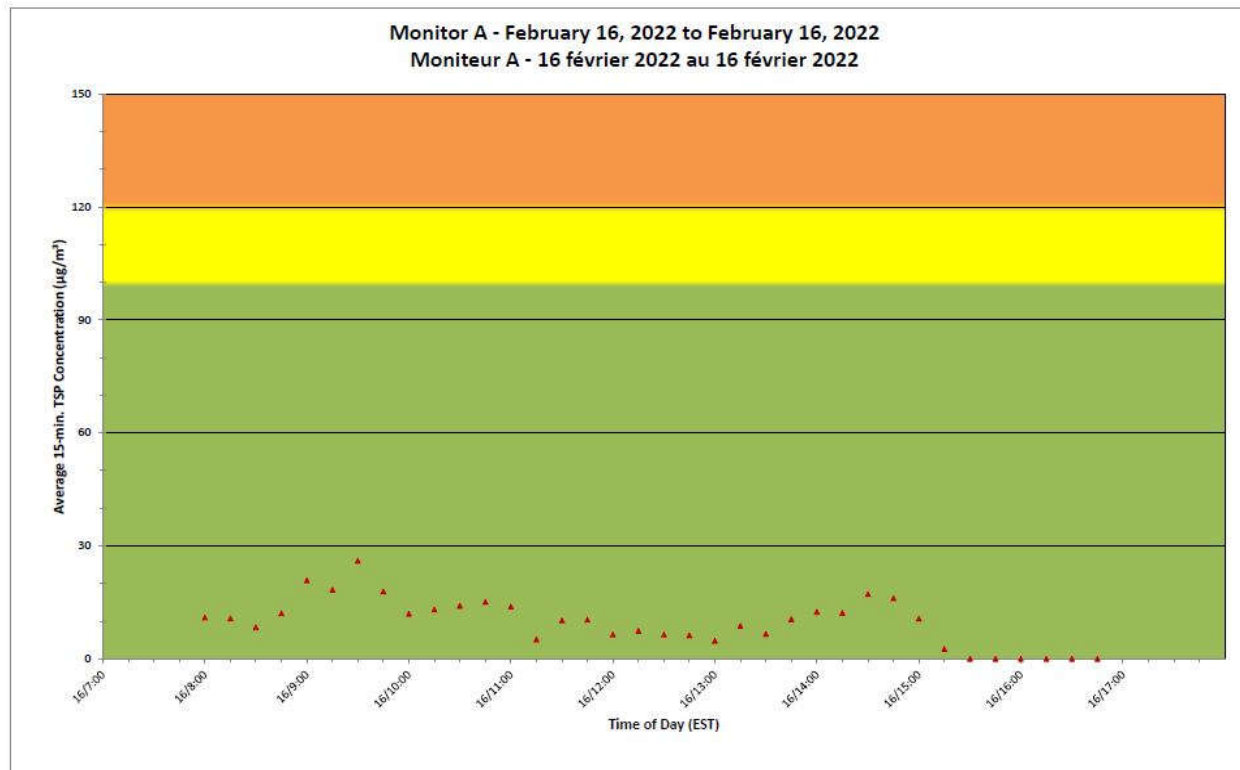
Independent Dust
Monitoring
Surveillance
indépendante



Work Site perimeter
Périmètre du chantier
général.



CNL Controlled Area
Périmètre du site sous
le contrôle de LCN.



**Port Hope Project
 Daily Dust Monitoring Data**

**Projet de Port Hope
 Surveillance journalière des
 particules en suspensions**

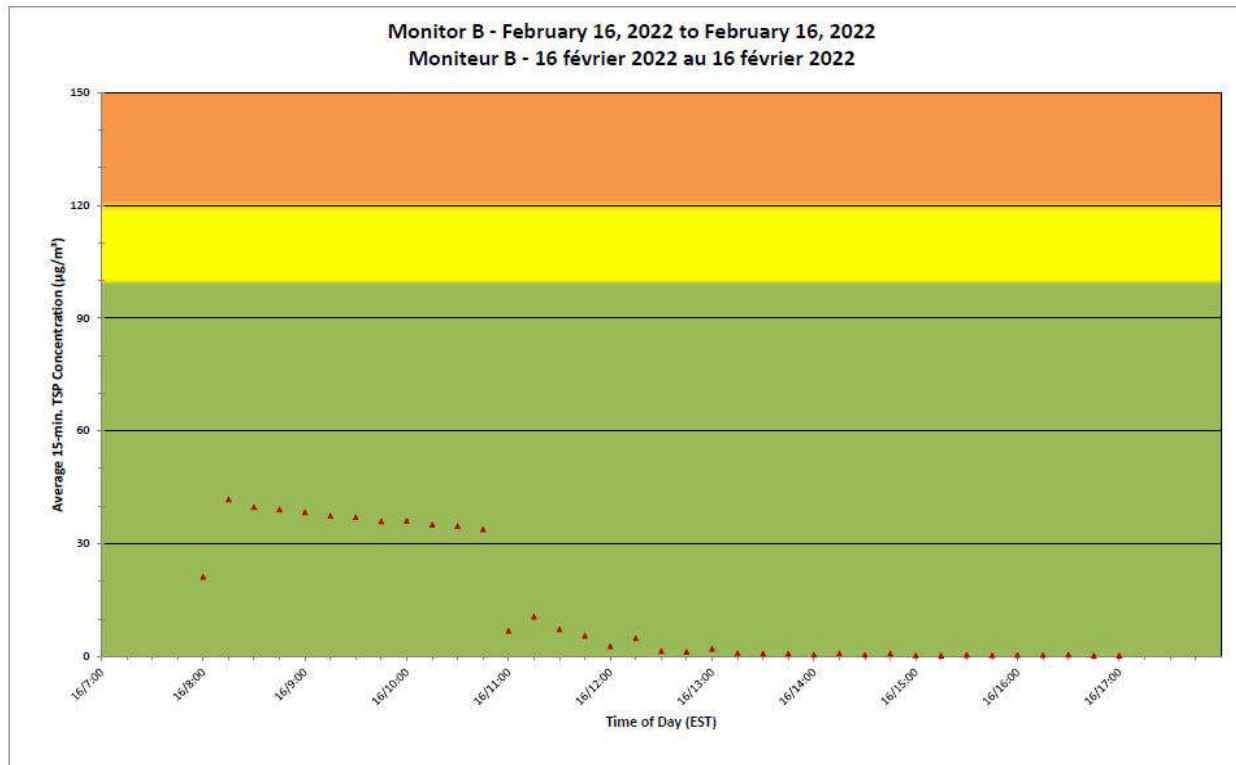
2022/02/16

Daily Statistics/Statistiques journalières

- 26** Maximum Concentration (µg/m³)
 Concentration maximale (µg/m³)
- 9** Average Concentration (µg/m³)
 Concentration moyenne (µg/m³)

Notes

No additional data. Aucune donnée additionnelle.



**Port Hope Project
 Daily Dust Monitoring Data**

**Projet de Port Hope
 Surveillance journalière des
 particules en suspensions**

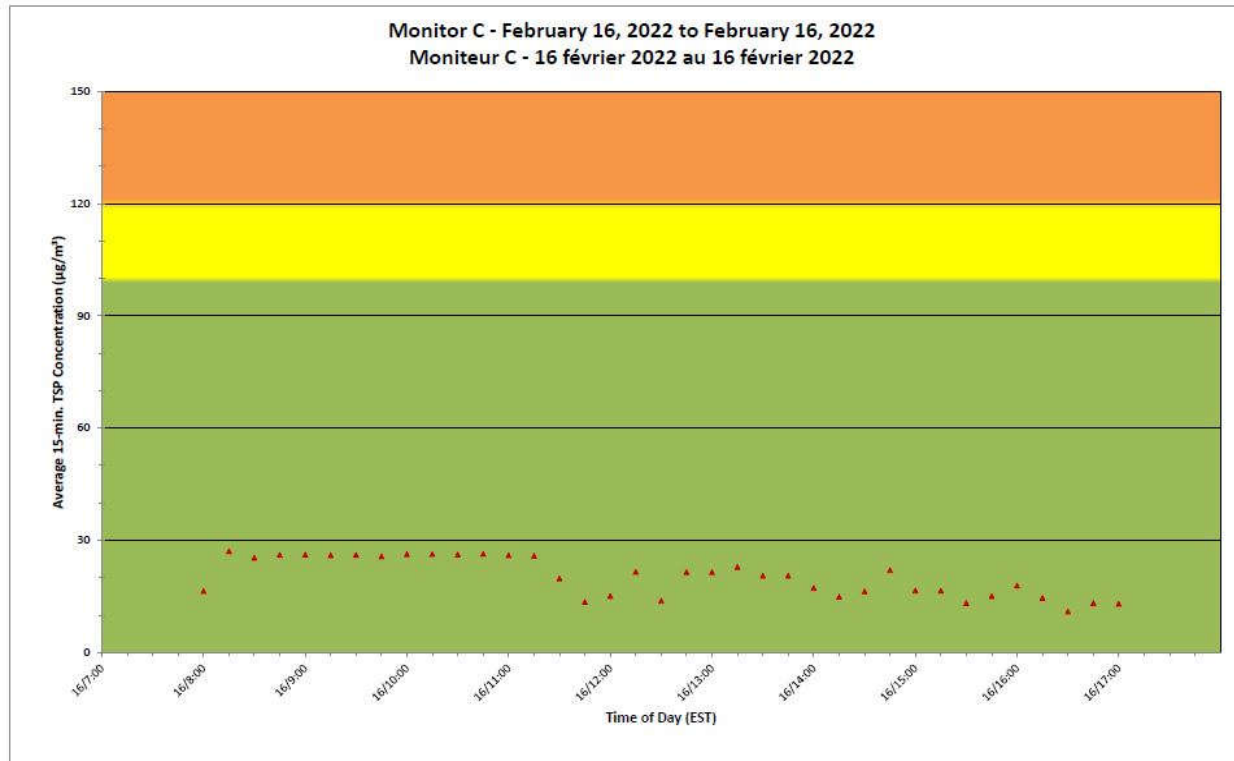
2022/02/16

Daily Statistics/Statistiques journalières

- 42** Maximum Concentration (µg/m³)
 Concentration maximale (µg/m³)
- 13** Average Concentration (µg/m³)
 Concentration moyenne (µg/m³)

Notes

No additional data. Aucune donnée additionnelle.



**Port Hope Project
 Daily Dust Monitoring Data**

**Projet de Port Hope
 Surveillance journalière des
 particules en suspensions**

2022/02/16

Daily Statistics/Statistiques journalières

- 27** Maximum Concentration (µg/m³)
 Concentration maximale (µg/m³)
- 20** Average Concentration (µg/m³)
 Concentration moyenne (µg/m³)

Notes

No additional data. Aucune donnée additionnelle.



**Port Hope Project
Daily Dust Monitoring
Data**

**Projet de Port Hope
Surveillance journalière
des particules en
suspensions**

2022/02/17



Legend/Légende



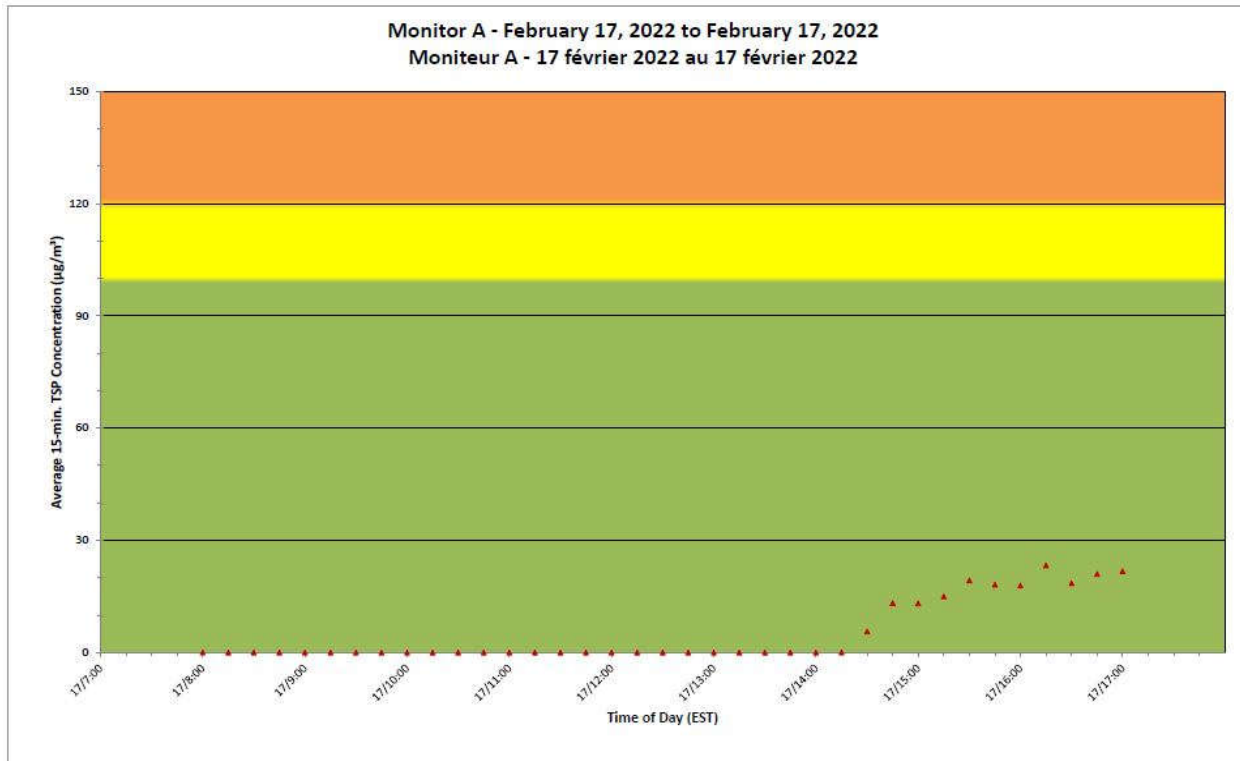
Independent Dust
Monitoring
Surveillance
indépendante



Work Site perimeter
Périètre du chantier
general.



CNL Controlled Area
Périètre du site sous
le control de LCN.



**Port Hope Project
 Daily Dust Monitoring Data**

**Projet de Port Hope
 Surveillance journalière des
 particules en suspensions**

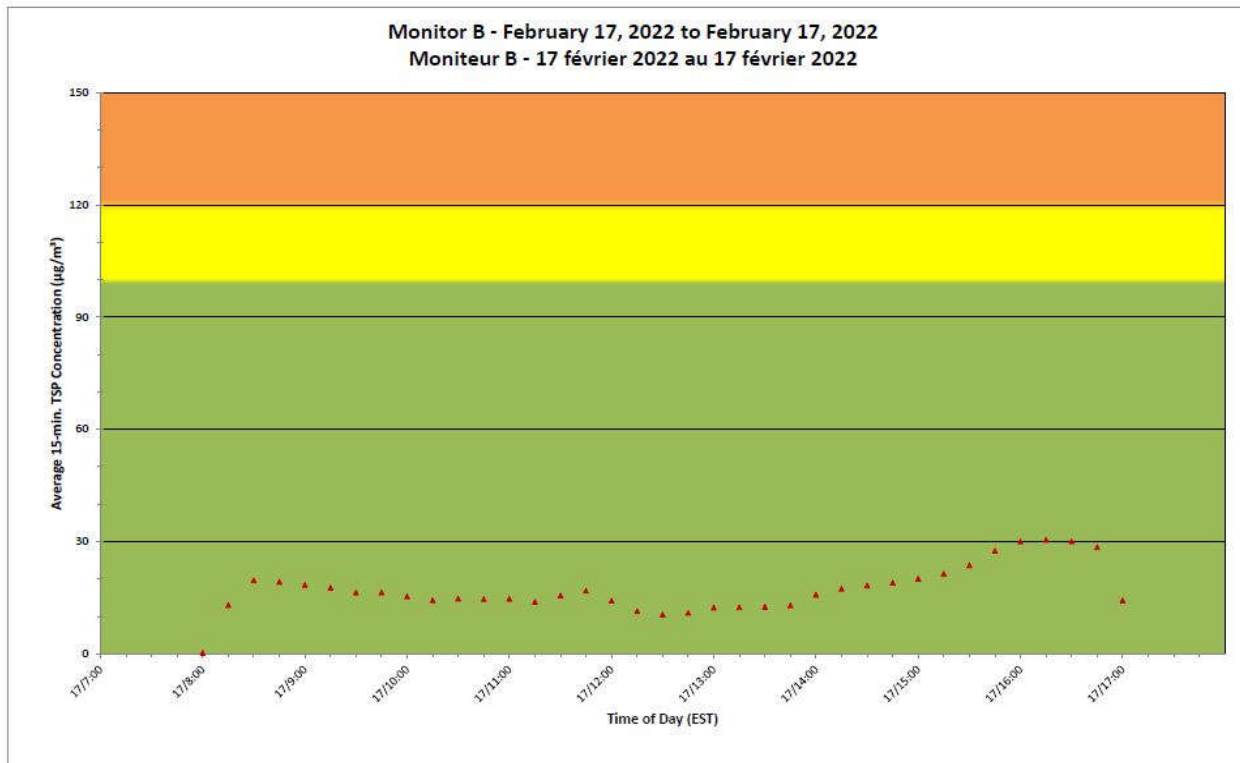
2022/02/17

Daily Statistics/Statistiques journalières

- 23** Maximum Concentration (µg/m³)
 Concentration maximale (µg/m³)
- 5** Average Concentration (µg/m³)
 Concentration moyenne (µg/m³)

Notes

No additional data. Aucune donnée additionnelle.



**Port Hope Project
 Daily Dust Monitoring Data**

**Projet de Port Hope
 Surveillance journalière des
 particules en suspensions**

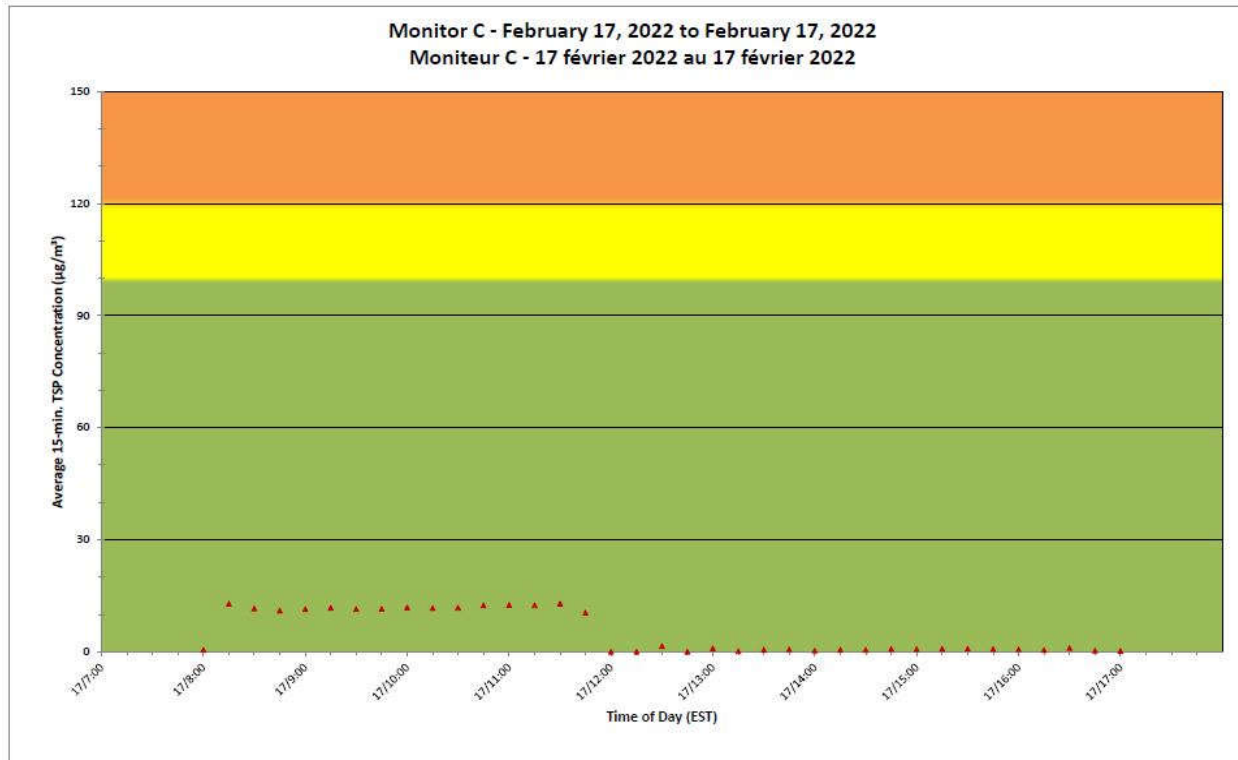
2022/02/17

Daily Statistics/Statistiques journalières

- 30** Maximum Concentration (µg/m³)
 Concentration maximale (µg/m³)
- 17** Average Concentration (µg/m³)
 Concentration moyenne (µg/m³)

Notes

No additional data. Aucune donnée additionnelle.



**Port Hope Project
 Daily Dust Monitoring Data**

**Projet de Port Hope
 Surveillance journalière des
 particules en suspensions**

2022/02/17

Daily Statistics/Statistiques journalières

- 13** Maximum Concentration ($\mu\text{g}/\text{m}^3$)
 Concentration maximale ($\mu\text{g}/\text{m}^3$)
- 5** Average Concentration ($\mu\text{g}/\text{m}^3$)
 Concentration moyenne ($\mu\text{g}/\text{m}^3$)

Notes

No additional data. Aucune donnée additionnelle.



**Port Hope Project
Daily Dust Monitoring
Data**

**Projet de Port Hope
Surveillance journalière
des particules en
suspensions**

2022/02/18



Legend/Légende



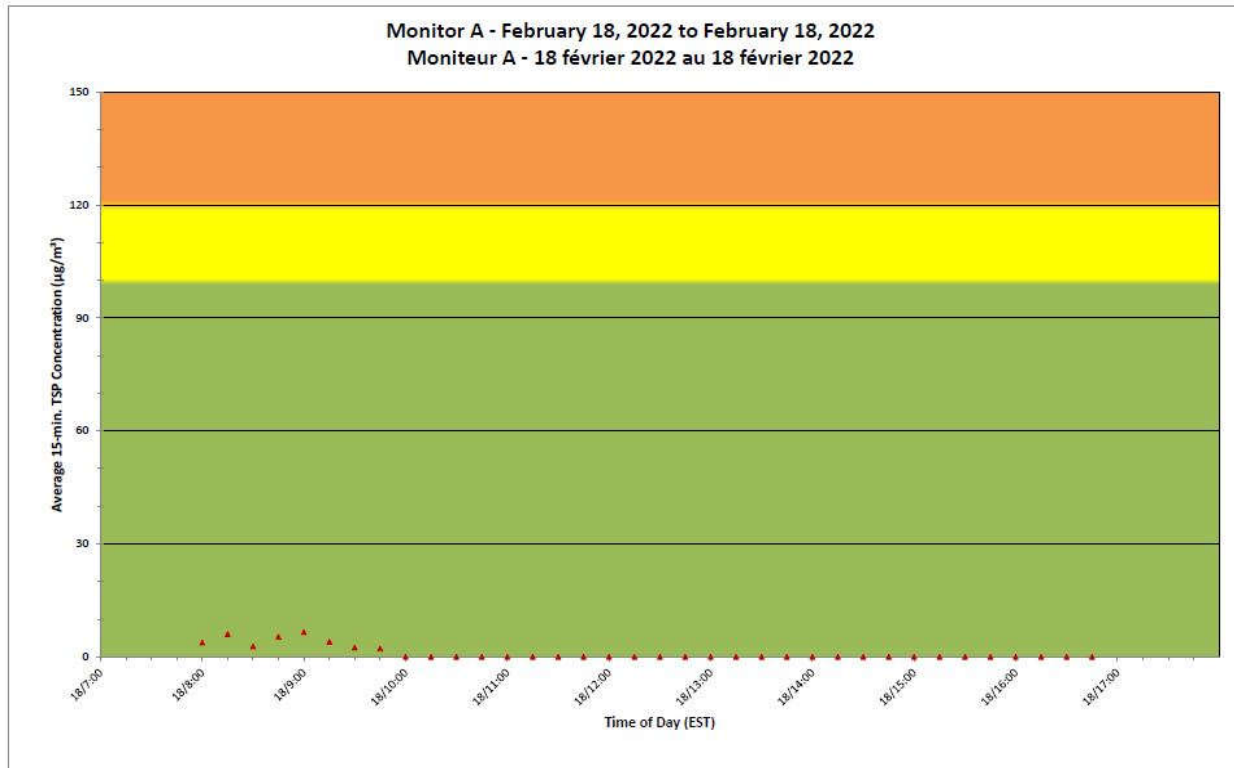
Independent Dust
Monitoring
Surveillance
indépendante



Work Site perimeter
Périètre du chantier
général.



CNL Controlled Area
Périètre du site sous
le contrôle de LCN.



**Port Hope Project
 Daily Dust Monitoring Data**

**Projet de Port Hope
 Surveillance journalière des
 particules en suspensions**

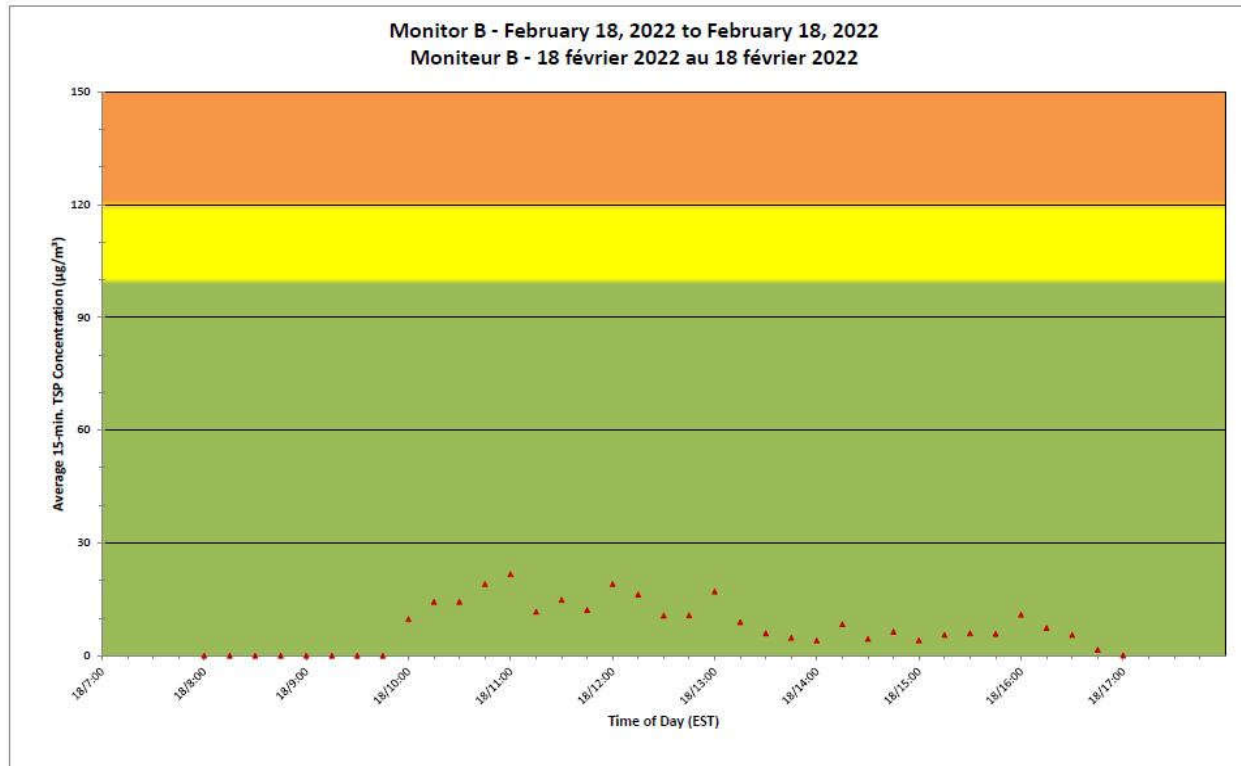
2022/02/18

Daily Statistics/Statistiques journalières

- 7** Maximum Concentration ($\mu\text{g}/\text{m}^3$)
 Concentration maximale ($\mu\text{g}/\text{m}^3$)
- 1** Average Concentration ($\mu\text{g}/\text{m}^3$)
 Concentration moyenne ($\mu\text{g}/\text{m}^3$)

Notes

No additional data. Aucune donnée additionnelle.



**Port Hope Project
 Daily Dust Monitoring Data**

**Projet de Port Hope
 Surveillance journalière des
 particules en suspensions**

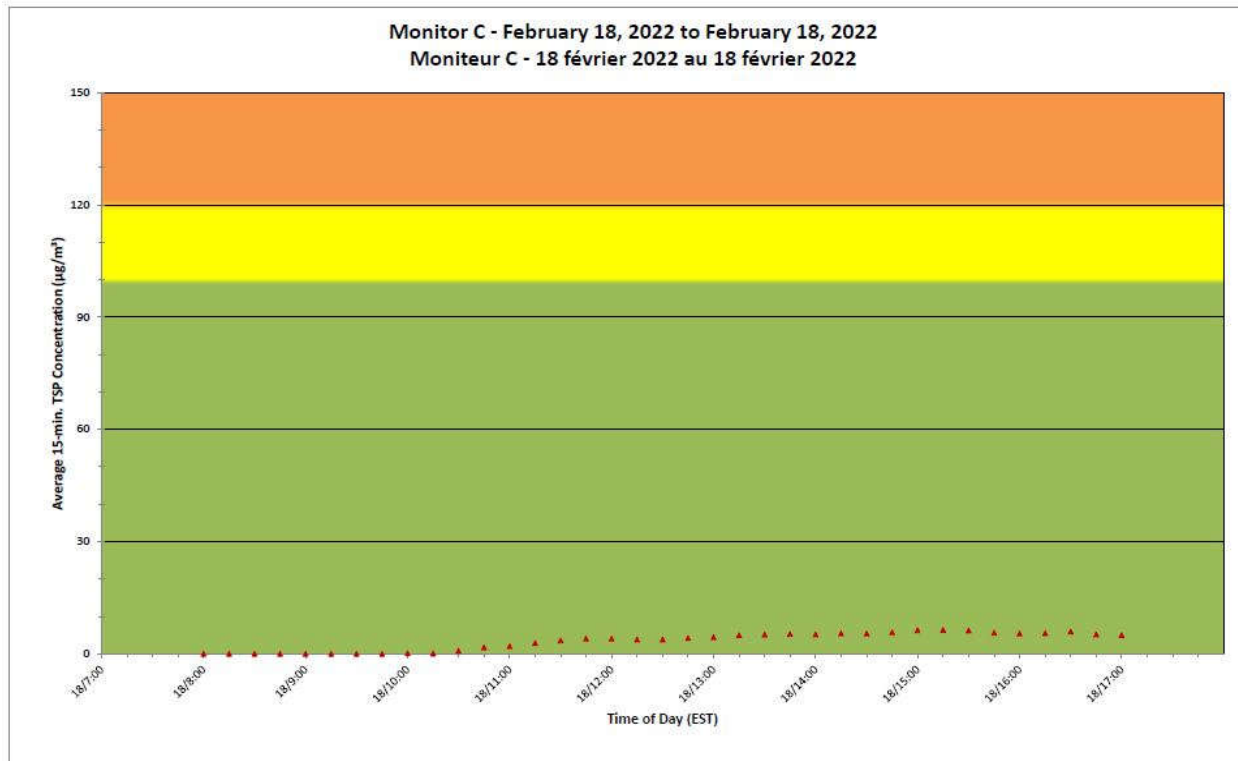
2022/02/18

Daily Statistics/Statistiques journalières

- 22** Maximum Concentration (µg/m³)
 Concentration maximale (µg/m³)
- 8** Average Concentration (µg/m³)
 Concentration moyenne (µg/m³)

Notes

No additional data. Aucune donnée additionnelle.



**Port Hope Project
 Daily Dust Monitoring Data**

**Projet de Port Hope
 Surveillance journalière des
 particules en suspensions**

2022/02/18

Daily Statistics/Statistiques journalières

- 6** Maximum Concentration ($\mu\text{g}/\text{m}^3$)
 Concentration maximale ($\mu\text{g}/\text{m}^3$)
- 3** Average Concentration ($\mu\text{g}/\text{m}^3$)
 Concentration moyenne ($\mu\text{g}/\text{m}^3$)

Notes

No additional data. Aucune donnée additionnelle.