



**Port Hope Project  
Daily Dust Monitoring  
Data**

**Projet de Port Hope  
Surveillance journalière  
des particules en  
suspensions**

**2022/10/10**



**Legend/Légende**



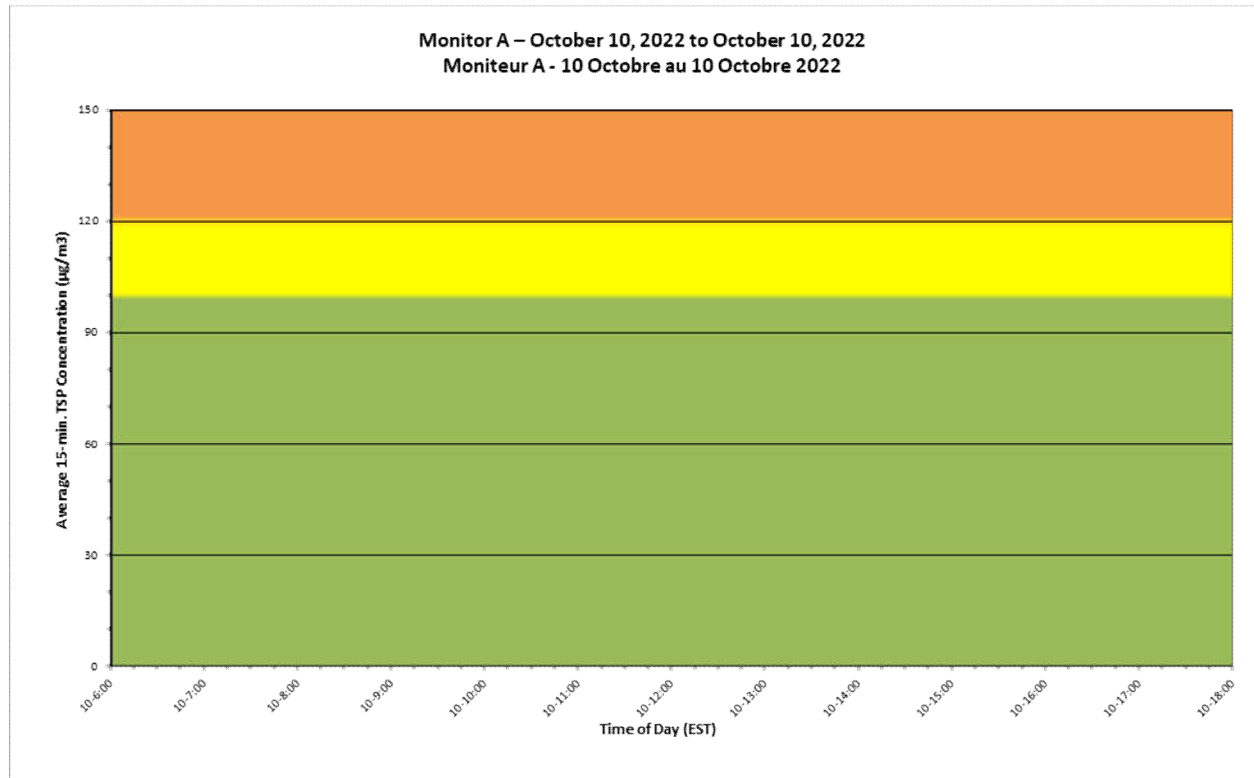
Independent Dust  
Monitoring  
Surveillance  
indépendante



Work Site perimeter  
Périmètre du chantier  
général.



CNL Controlled Area  
Périmètre du site sous  
le contrôle de LCN.



**Port Hope Project  
 Daily Dust Monitoring Data**

**Projet de Port Hope  
 Surveillance journalière des  
 particules en suspensions**

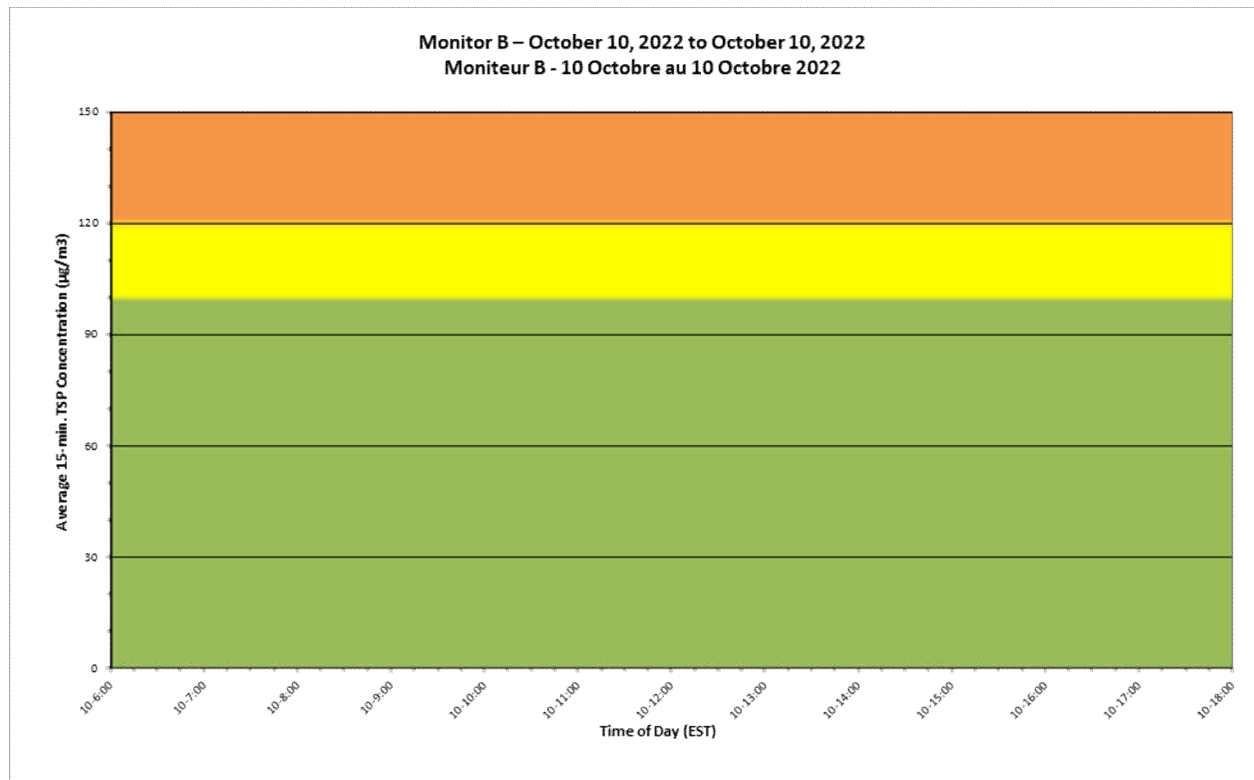
**2022/10/10**

**Daily Statistics/Statistiques journalières**

- Maximum Concentration (µg/m<sup>3</sup>)  
 Concentration maximale (µg/m<sup>3</sup>)
- Average Concentration (µg/m<sup>3</sup>)  
 Concentration moyenne (µg/m<sup>3</sup>)

**Notes**

Site shutdown – Thanksgiving Day. Site fermé – le jour de l’action de grâce.



**Port Hope Project  
 Daily Dust Monitoring Data**

**Projet de Port Hope  
 Surveillance journalière des  
 particules en suspensions**

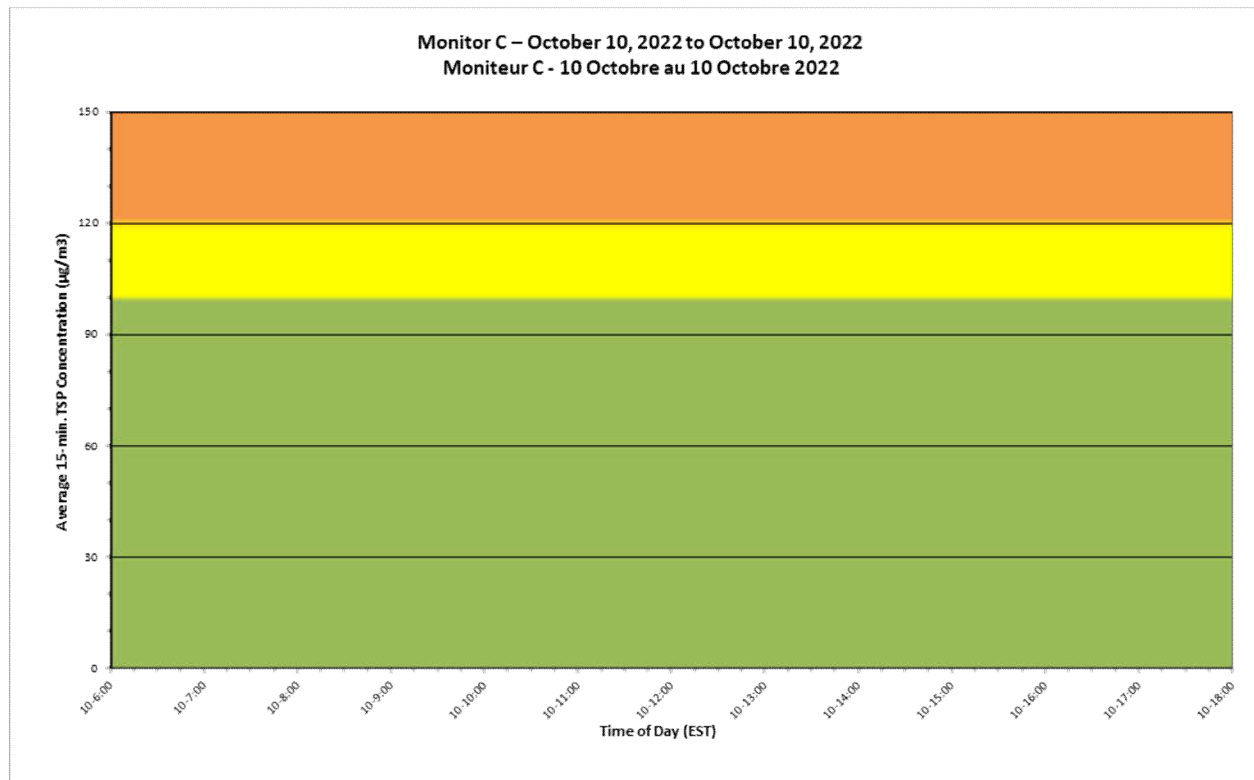
**2022/10/10**

**Daily Statistics/Statistiques journalières**

- Maximum Concentration (µg/m<sup>3</sup>)  
 Concentration maximale (µg/m<sup>3</sup>)
- Average Concentration (µg/m<sup>3</sup>)  
 Concentration moyenne (µg/m<sup>3</sup>)

**Notes**

Site shutdown – Thanksgiving Day. Site fermé – le jour de l’action de grâce.



**Port Hope Project  
 Daily Dust Monitoring Data**

**Projet de Port Hope  
 Surveillance journalière des  
 particules en suspensions**

**2022/10/10**

**Daily Statistics/Statistiques journalières**

- Maximum Concentration (µg/m<sup>3</sup>)  
 Concentration maximale (µg/m<sup>3</sup>)
- Average Concentration (µg/m<sup>3</sup>)  
 Concentration moyenne (µg/m<sup>3</sup>)

**Notes**

Site shutdown – Thanksgiving Day. Site fermé – le jour de l’action de grâce.





**Port Hope Project  
Daily Dust Monitoring  
Data**

**Projet de Port Hope  
Surveillance journalière  
des particules en  
suspensions**

**2022/10/11**



**Legend/Légende**



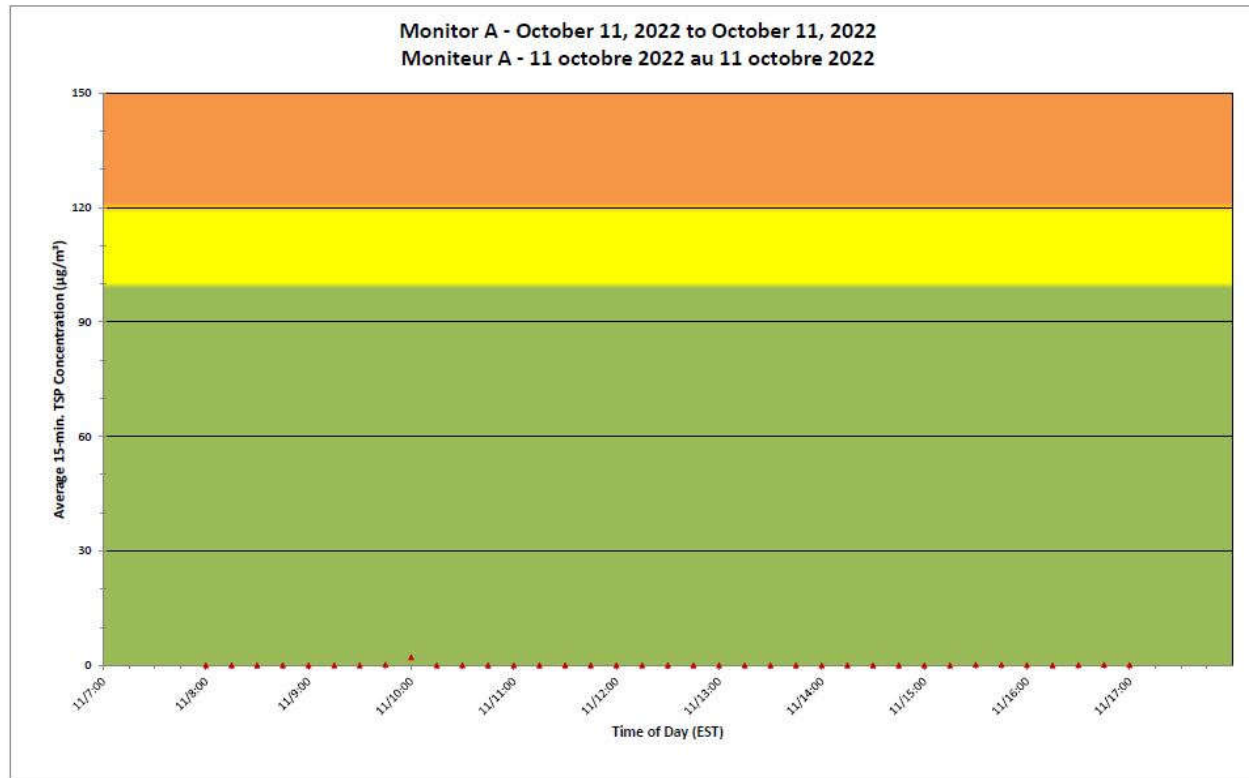

Independent Dust  
Monitoring  
Surveillance  
indépendante



Work Site perimeter  
Périmètre du chantier  
général.



CNL Controlled Area  
Périmètre du site sous  
le contrôle de LCN.



**Port Hope Project  
 Daily Dust Monitoring Data**

**Projet de Port Hope  
 Surveillance journalière des  
 particules en suspensions**

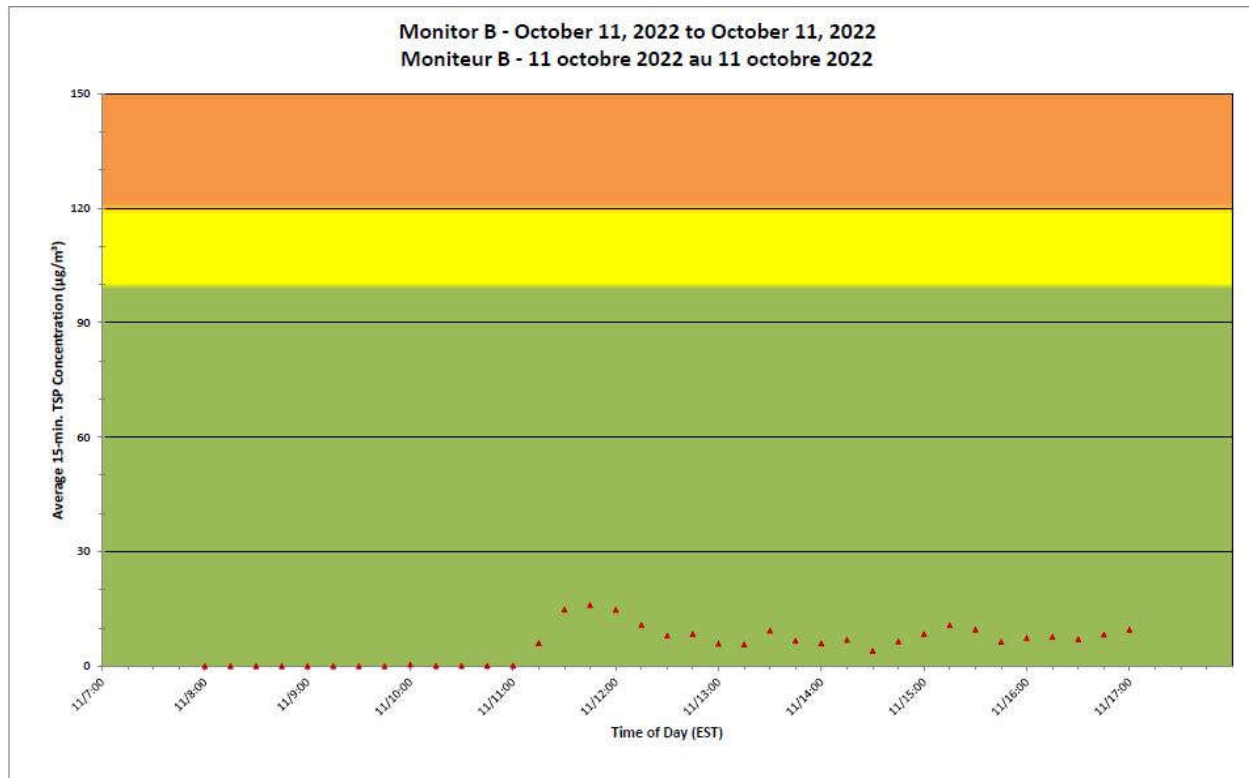
**2022/10/11**

**Daily Statistics/Statistiques journalières**

- 2** Maximum Concentration ( $\mu\text{g}/\text{m}^3$ )  
 Concentration maximale ( $\mu\text{g}/\text{m}^3$ )
- 0** Average Concentration ( $\mu\text{g}/\text{m}^3$ )  
 Concentration moyenne ( $\mu\text{g}/\text{m}^3$ )

**Notes**

No additional data. Aucune donnée additionnelle.



**Port Hope Project  
 Daily Dust Monitoring Data**

**Projet de Port Hope  
 Surveillance journalière des  
 particules en suspensions**

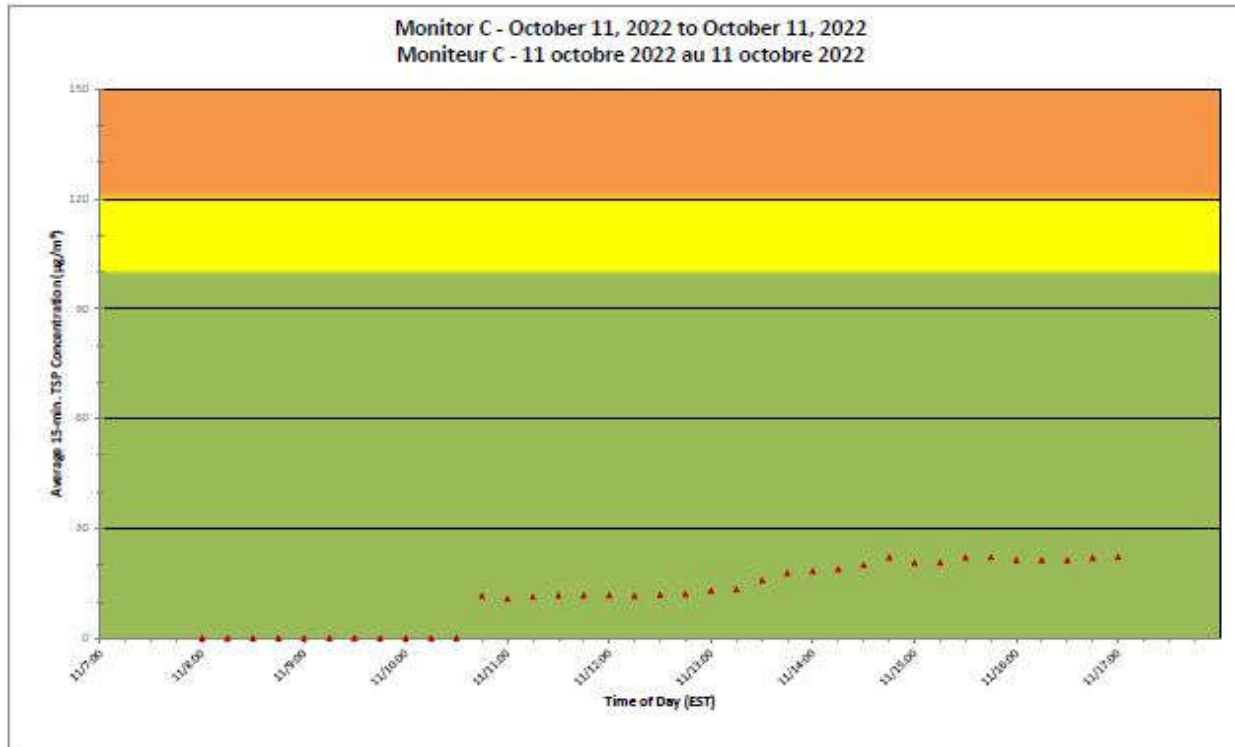
**2022/10/11**

**Daily Statistics/Statistiques journalières**

- 16** Maximum Concentration (µg/m<sup>3</sup>)  
 Concentration maximale (µg/m<sup>3</sup>)
- 6** Average Concentration (µg/m<sup>3</sup>)  
 Concentration moyenne (µg/m<sup>3</sup>)

**Notes**

No additional data. Aucune donnée additionnelle.



**Port Hope Project  
 Daily Dust Monitoring Data**

**Projet de Port Hope  
 Surveillance journalière des  
 particules en suspensions**

**2022/10/11**

**Daily Statistics/Statistiques journalières**

- 22** Maximum Concentration ( $\mu\text{g}/\text{m}^3$ )  
 Concentration maximale ( $\mu\text{g}/\text{m}^3$ )
- 17** Average Concentration ( $\mu\text{g}/\text{m}^3$ )  
 Concentration moyenne ( $\mu\text{g}/\text{m}^3$ )

**Notes**

No additional data. Aucune donnée additionnelle.





**Port Hope Project  
Daily Dust Monitoring  
Data**

**Projet de Port Hope  
Surveillance journalière  
des particules en  
suspensions**

**2022/10/12**



**Legend/Légende**



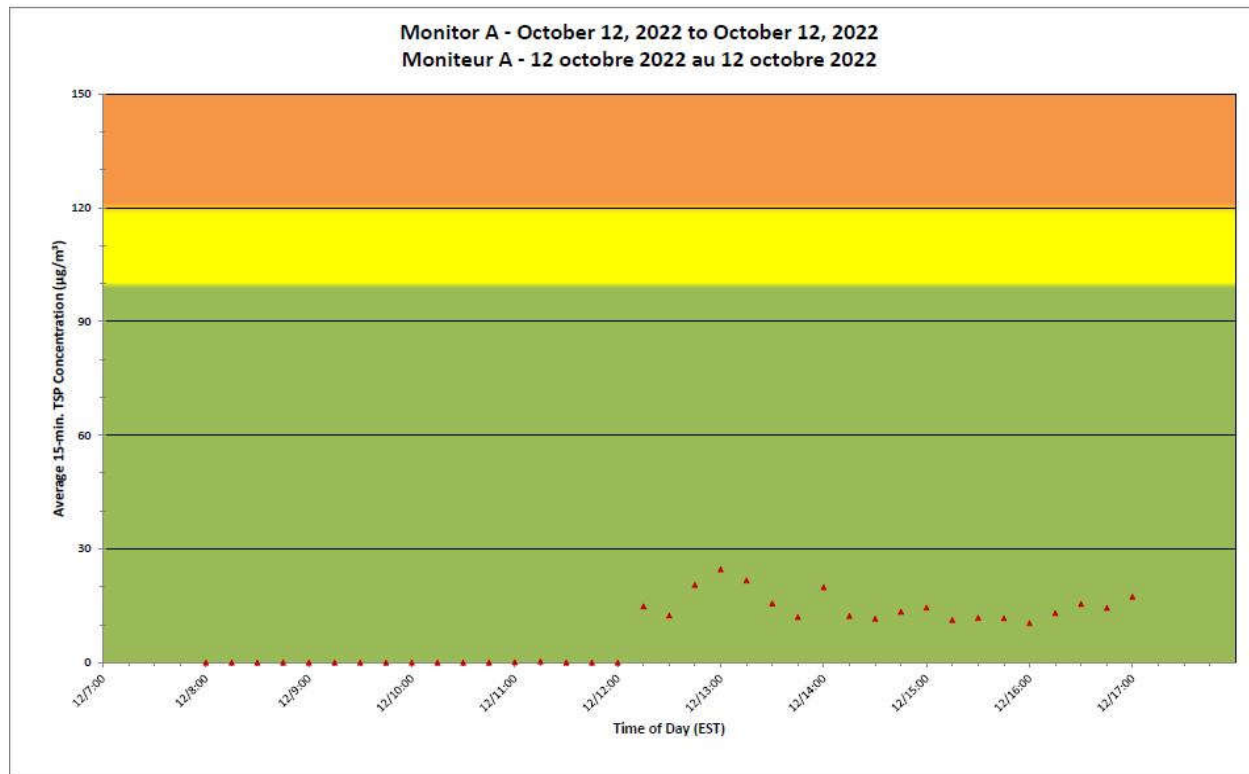
Independent Dust  
Monitoring  
Surveillance  
indépendante



Work Site perimeter  
Périètre du chantier  
général.



CNL Controlled Area  
Périètre du site sous  
le contrôle de LCN.



**Port Hope Project  
 Daily Dust Monitoring Data**

**Projet de Port Hope  
 Surveillance journalière des  
 particules en suspensions**

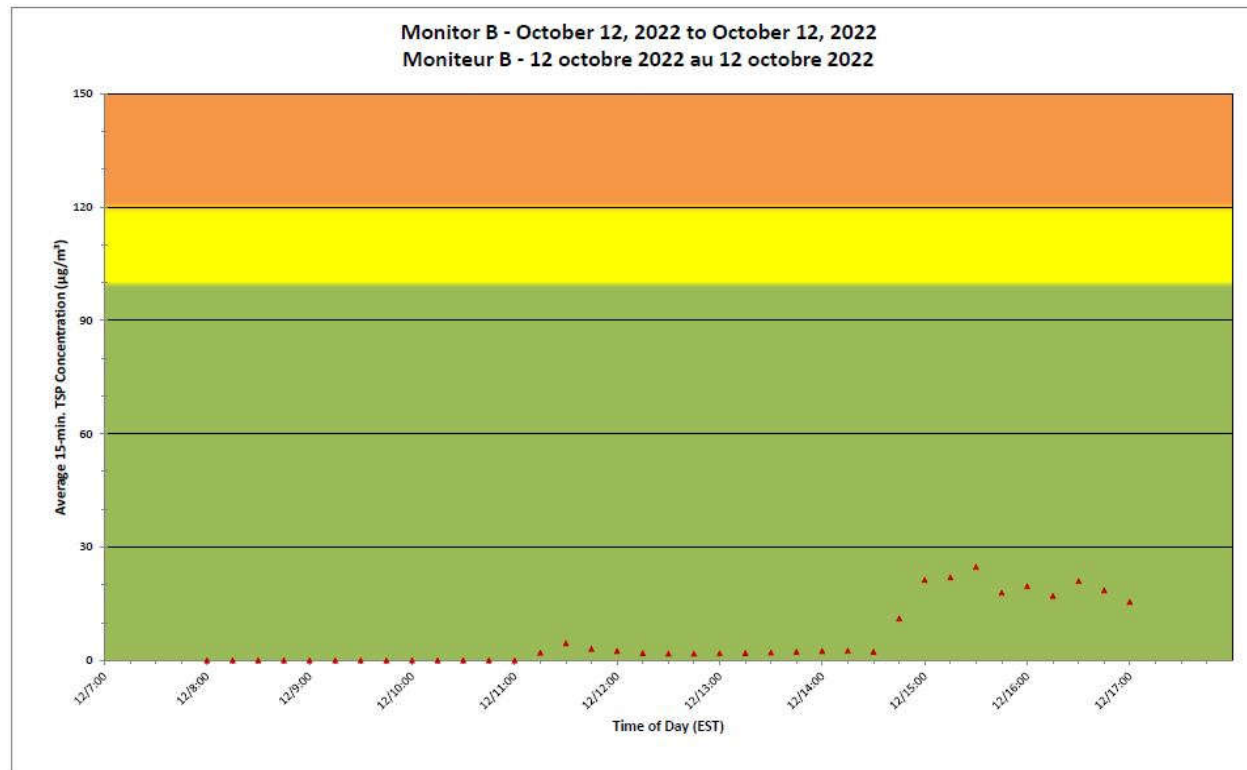
**2022/10/12**

**Daily Statistics/Statistiques journalières**

- 25** Maximum Concentration (µg/m<sup>3</sup>)  
 Concentration maximale (µg/m<sup>3</sup>)
- 8** Average Concentration (µg/m<sup>3</sup>)  
 Concentration moyenne (µg/m<sup>3</sup>)

**Notes**

No additional data. Aucune donnée additionnelle.



**Port Hope Project  
 Daily Dust Monitoring Data**

**Projet de Port Hope  
 Surveillance journalière des  
 particules en suspensions**

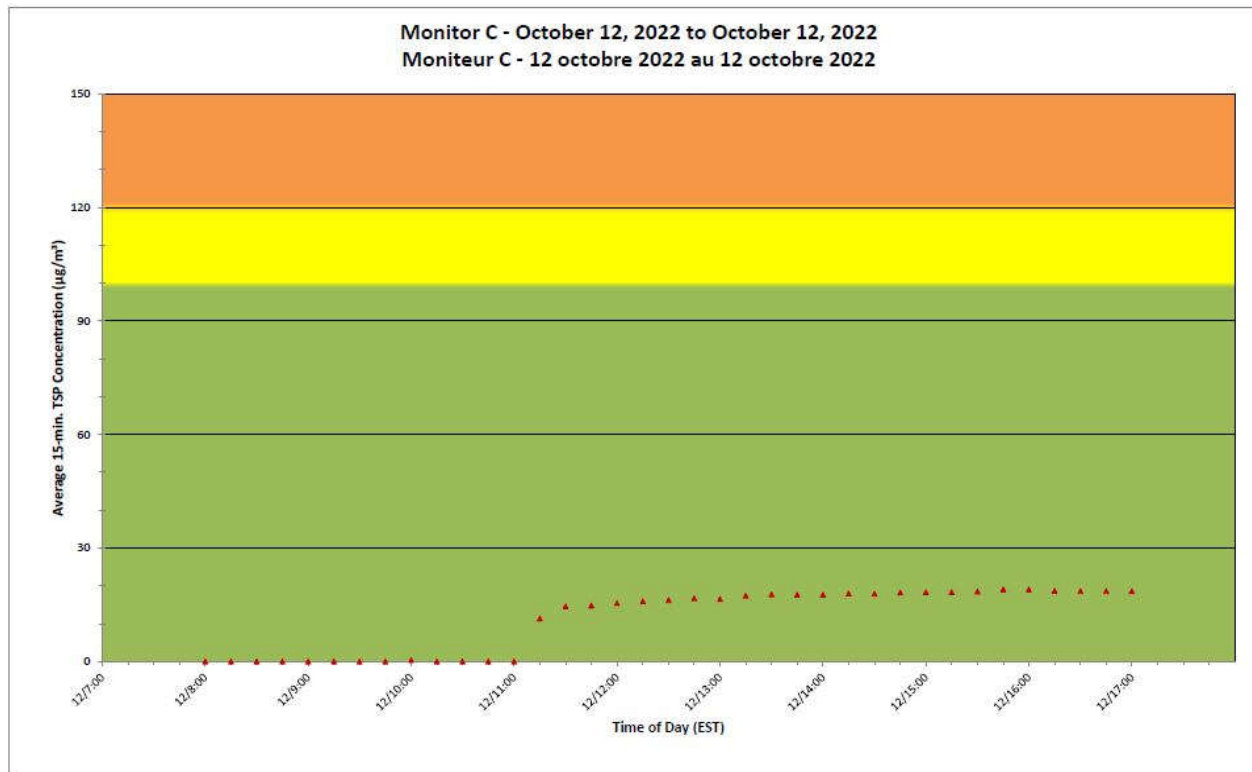
**2022/10/12**

**Daily Statistics/Statistiques journalières**

- 25** Maximum Concentration (µg/m<sup>3</sup>)  
 Concentration maximale (µg/m<sup>3</sup>)
- 6** Average Concentration (µg/m<sup>3</sup>)  
 Concentration moyenne (µg/m<sup>3</sup>)

**Notes**

No additional data. Aucune donnée additionnelle.



**Port Hope Project  
 Daily Dust Monitoring Data**

**Projet de Port Hope  
 Surveillance journalière des  
 particules en suspensions**

**2022/10/12**

**Daily Statistics/Statistiques journalières**

- 19** Maximum Concentration ( $\mu\text{g}/\text{m}^3$ )  
 Concentration maximale ( $\mu\text{g}/\text{m}^3$ )
- 11** Average Concentration ( $\mu\text{g}/\text{m}^3$ )  
 Concentration moyenne ( $\mu\text{g}/\text{m}^3$ )

**Notes**

No additional data. Aucune donnée additionnelle.





**Port Hope Project  
Daily Dust Monitoring  
Data**

**Projet de Port Hope  
Surveillance journalière  
des particules en  
suspensions**

**2022/10/13**



**Legend/Légende**



Independent Dust  
Monitoring  
Surveillance  
indépendante

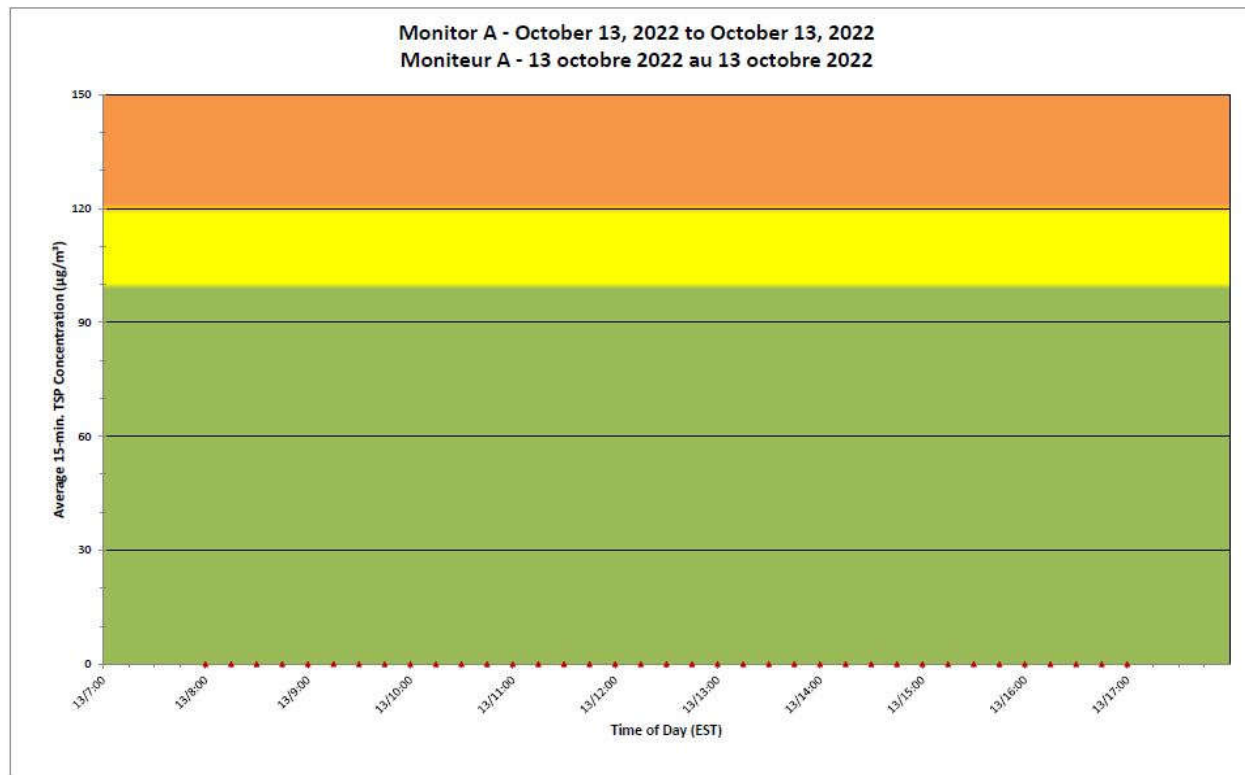


Work Site perimeter  
Périètre du chantier  
general.



CNL Controlled Area  
Périètre du site sous  
le control de LCN.





**Port Hope Project  
 Daily Dust Monitoring Data**

**Projet de Port Hope  
 Surveillance journalière des  
 particules en suspensions**

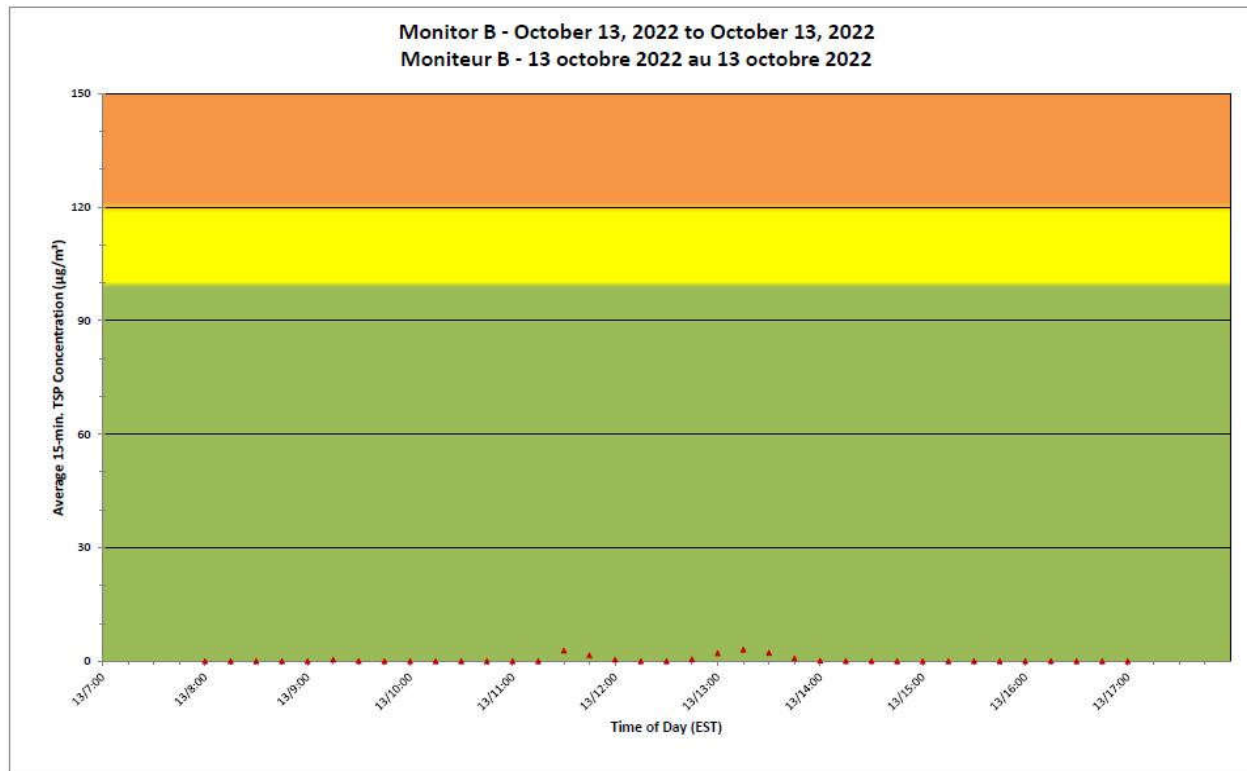
**2022/10/13**

**Daily Statistics/Statistiques journalières**

- 0** Maximum Concentration (µg/m<sup>3</sup>)  
 Concentration maximale (µg/m<sup>3</sup>)
- 0** Average Concentration (µg/m<sup>3</sup>)  
 Concentration moyenne (µg/m<sup>3</sup>)

**Notes**

No additional data. Aucune donnée additionnelle.



**Port Hope Project  
 Daily Dust Monitoring Data**

**Projet de Port Hope  
 Surveillance journalière des  
 particules en suspensions**

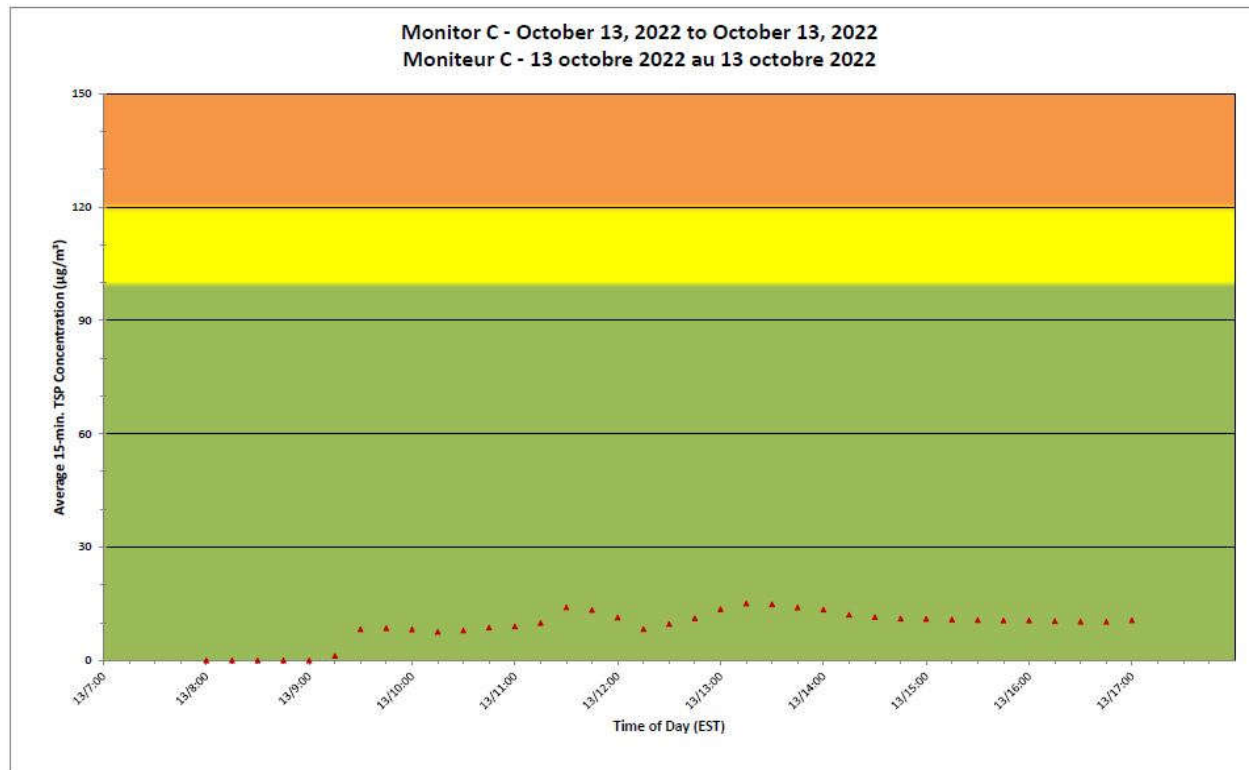
**2022/10/13**

**Daily Statistics/Statistiques journalières**

- 3** Maximum Concentration (µg/m<sup>3</sup>)  
 Concentration maximale (µg/m<sup>3</sup>)
- 0** Average Concentration (µg/m<sup>3</sup>)  
 Concentration moyenne (µg/m<sup>3</sup>)

**Notes**

No additional data. Aucune donnée additionnelle.



**Port Hope Project  
 Daily Dust Monitoring Data**

**Projet de Port Hope  
 Surveillance journalière des  
 particules en suspensions**

**2022/10/13**

**Daily Statistics/Statistiques journalières**

- 15** Maximum Concentration (µg/m<sup>3</sup>)  
 Concentration maximale (µg/m<sup>3</sup>)
- 9** Average Concentration (µg/m<sup>3</sup>)  
 Concentration moyenne (µg/m<sup>3</sup>)

**Notes**

No additional data. Aucune donnée additionnelle.



**Port Hope Project  
Daily Dust Monitoring  
Data**

**Projet de Port Hope  
Surveillance journalière  
des particules en  
suspensions**

**2022/10/14**



**Legend/Légende**



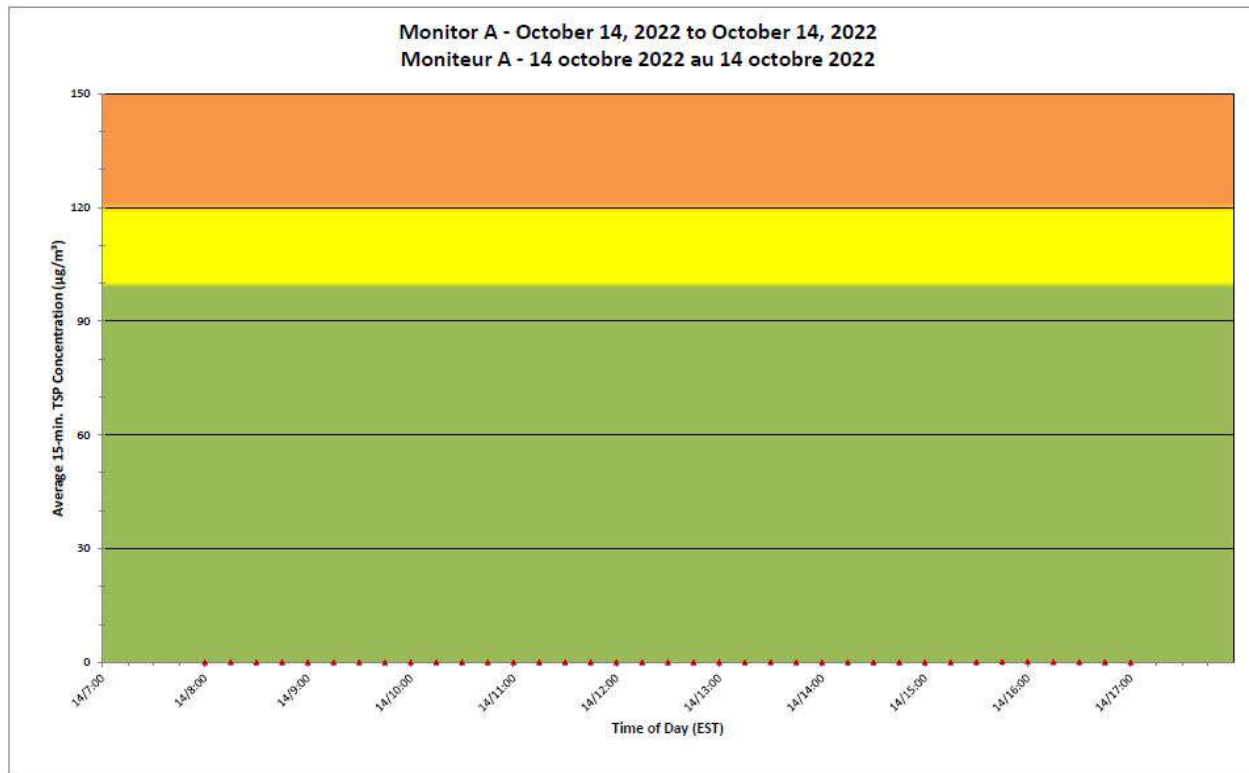
Independent Dust  
Monitoring  
Surveillance  
indépendante



Work Site perimeter  
Périmètre du chantier  
général.



CNL Controlled Area  
Périmètre du site sous  
le contrôle de LCN.



**Port Hope Project  
 Daily Dust Monitoring Data**

**Projet de Port Hope  
 Surveillance journalière des  
 particules en suspensions**

**2022/10/14**

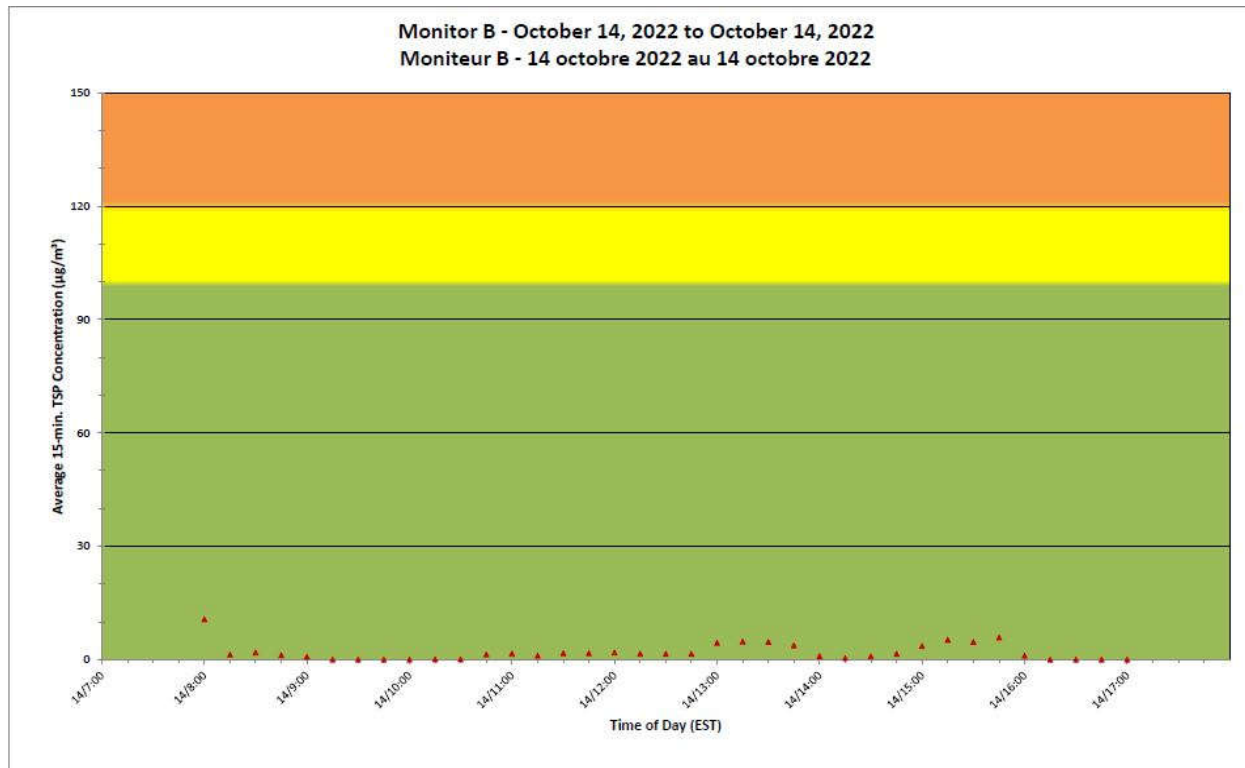
**Daily Statistics/Statistiques journalières**

- 0** Maximum Concentration (µg/m<sup>3</sup>)  
 Concentration maximale (µg/m<sup>3</sup>)
- 0** Average Concentration (µg/m<sup>3</sup>)  
 Concentration moyenne (µg/m<sup>3</sup>)

**Notes**

No additional data. Aucune donnée additionnelle.





**Port Hope Project  
 Daily Dust Monitoring Data**

**Projet de Port Hope  
 Surveillance journalière des  
 particules en suspensions**

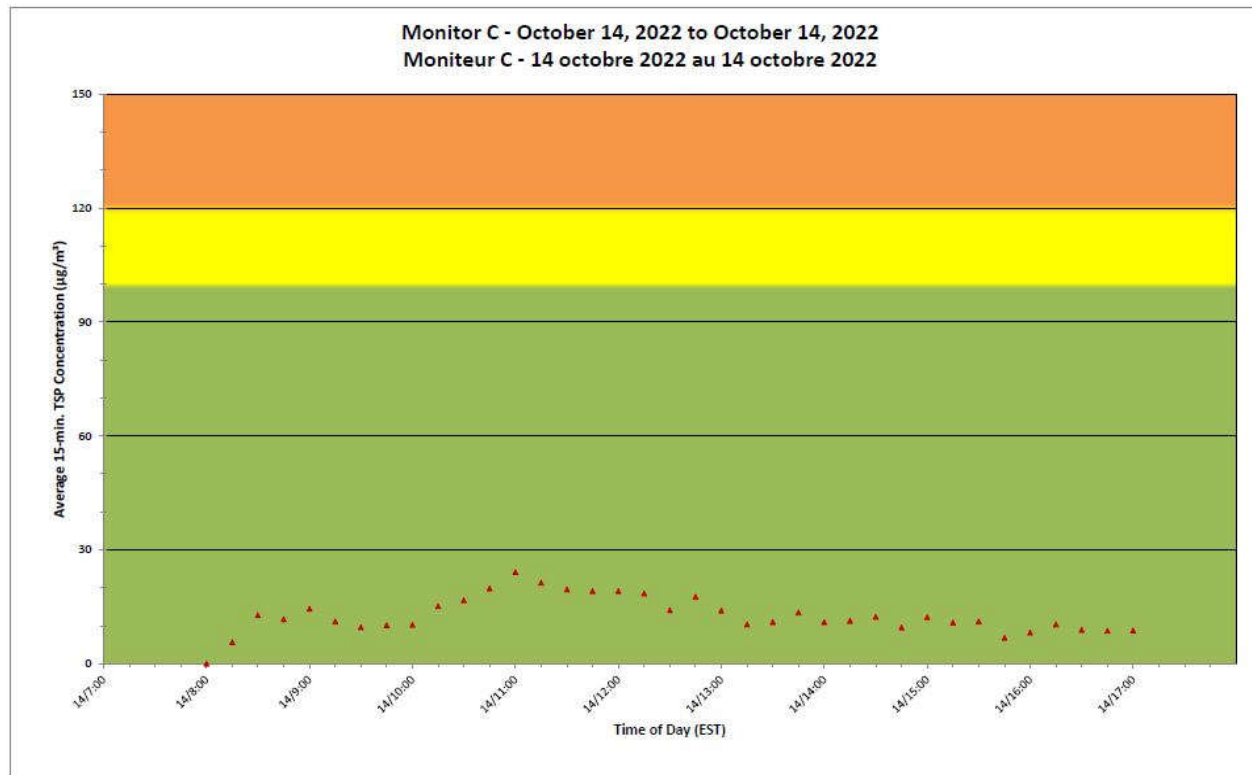
**2022/10/14**

**Daily Statistics/Statistiques journalières**

- 11** Maximum Concentration ( $\mu\text{g}/\text{m}^3$ )  
 Concentration maximale ( $\mu\text{g}/\text{m}^3$ )
- 2** Average Concentration ( $\mu\text{g}/\text{m}^3$ )  
 Concentration moyenne ( $\mu\text{g}/\text{m}^3$ )

**Notes**

No additional data. Aucune donnée additionnelle.



**Port Hope Project  
 Daily Dust Monitoring Data**

**Projet de Port Hope  
 Surveillance journalière des  
 particules en suspensions**

**2022/10/14**

**Daily Statistics/Statistiques journalières**

- 24** Maximum Concentration ( $\mu\text{g}/\text{m}^3$ )  
 Concentration maximale ( $\mu\text{g}/\text{m}^3$ )
- 13** Average Concentration ( $\mu\text{g}/\text{m}^3$ )  
 Concentration moyenne ( $\mu\text{g}/\text{m}^3$ )

**Notes**

No additional data. Aucune donnée additionnelle.