

**Port Hope Project
Daily Dust Monitoring
Data**

**Projet de Port Hope
Surveillance journalière
des particules en
suspensions**

2022/12/19



Legend/Légende



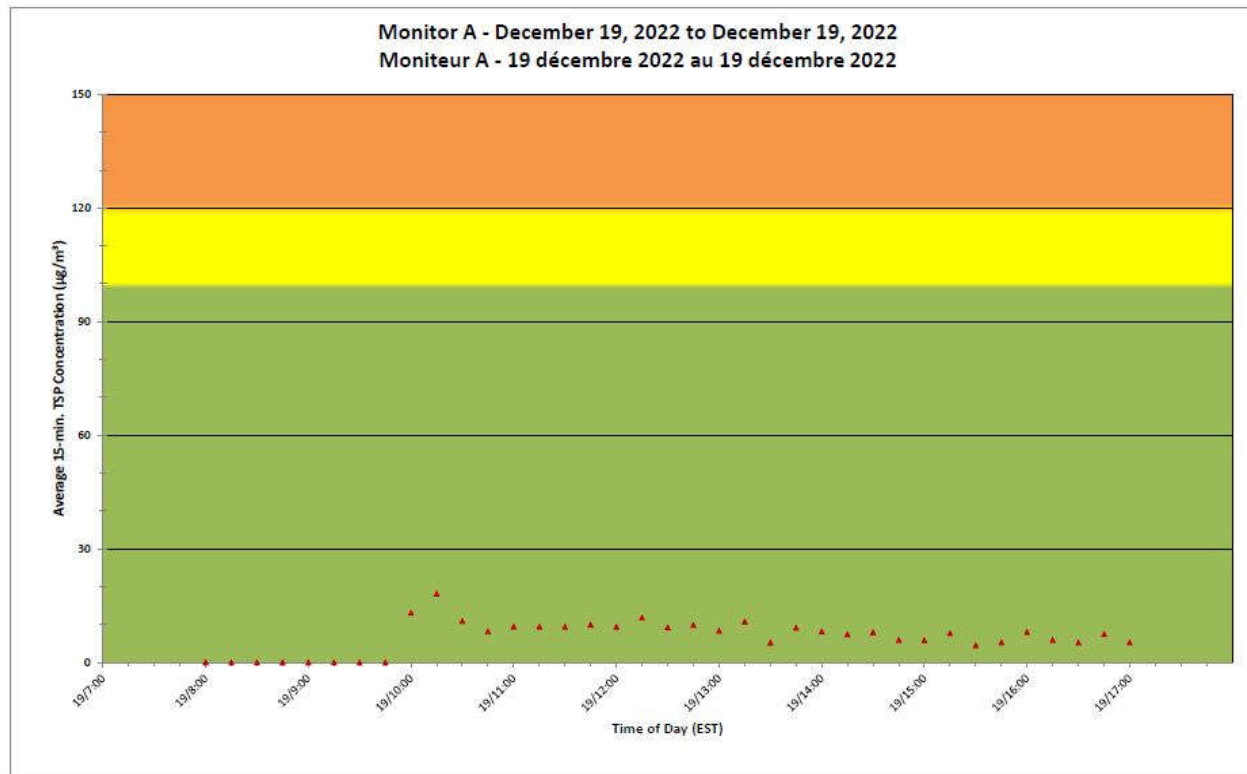
Independent Dust
Monitoring
Surveillance
indépendante



Work Site perimeter
Périmètre du chantier
général.



CNL Controlled Area
Périmètre du site sous
le contrôle de LCN.



**Port Hope Project
 Daily Dust Monitoring Data**

**Projet de Port Hope
 Surveillance journalière des
 particules en suspensions**

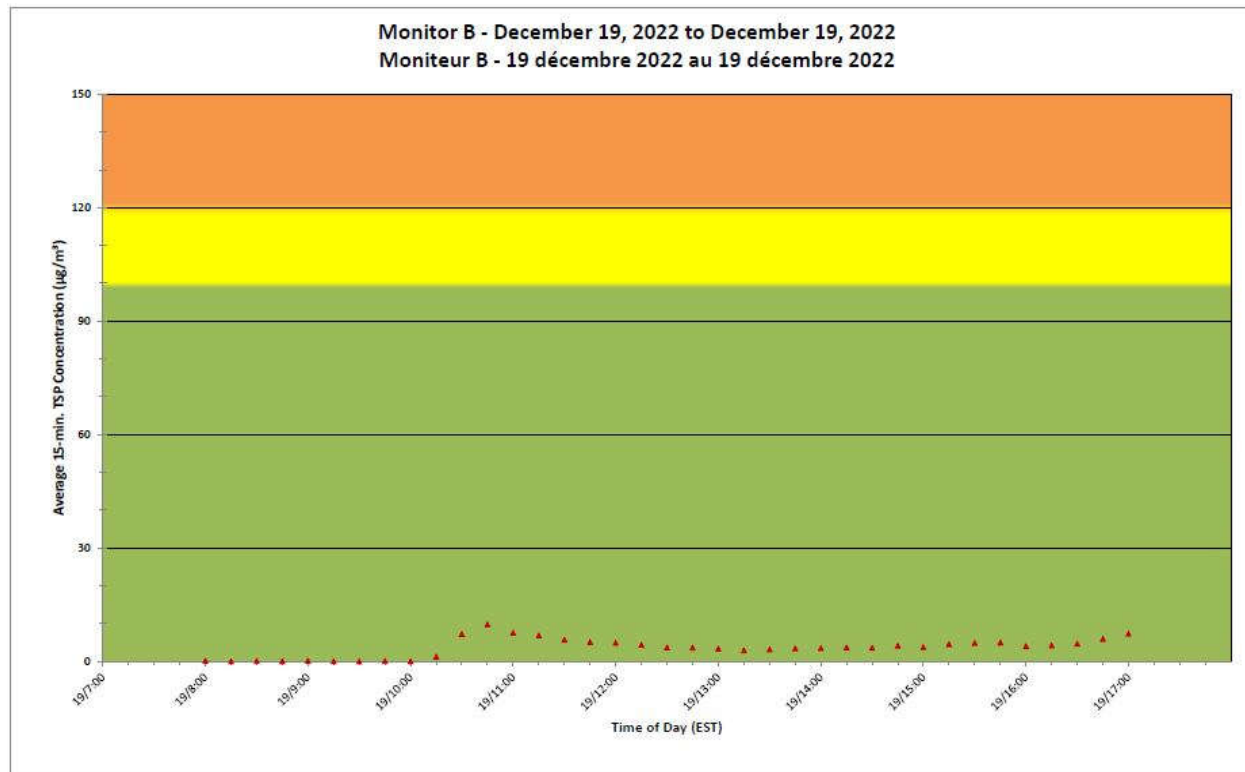
2022/12/19

Daily Statistics/Statistiques journalières

- 18** Maximum Concentration (µg/m³)
 Concentration maximale (µg/m³)
- 7** Average Concentration (µg/m³)
 Concentration moyenne (µg/m³)

Notes

No additional data. Aucune donnée additionnelle.



**Port Hope Project
 Daily Dust Monitoring Data**

**Projet de Port Hope
 Surveillance journalière des
 particules en suspensions**

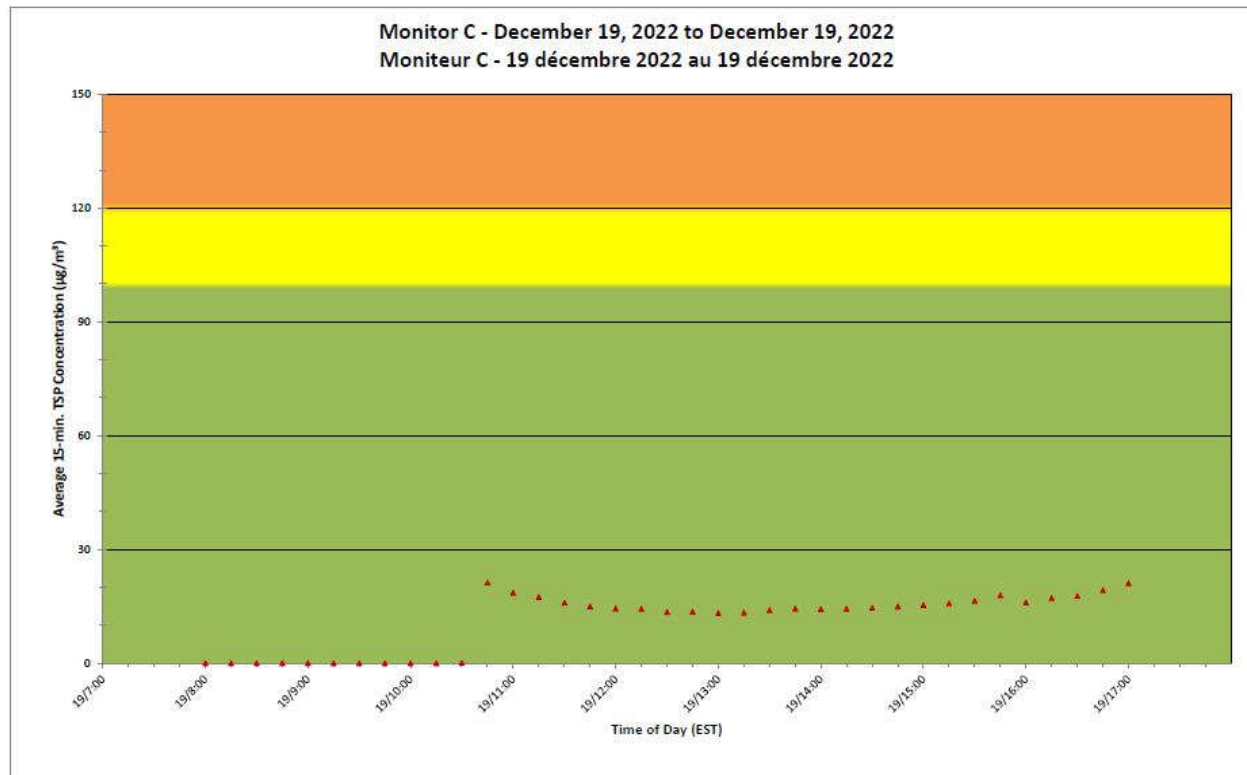
2022/12/19

Daily Statistics/Statistiques journalières

- 10** Maximum Concentration (µg/m³)
 Concentration maximale (µg/m³)
- 4** Average Concentration (µg/m³)
 Concentration moyenne (µg/m³)

Notes

No additional data. Aucune donnée additionnelle.



**Port Hope Project
 Daily Dust Monitoring Data**

**Projet de Port Hope
 Surveillance journalière des
 particules en suspensions**

2022/12/19

Daily Statistics/Statistiques journalières

- 21** Maximum Concentration ($\mu\text{g}/\text{m}^3$)
 Concentration maximale ($\mu\text{g}/\text{m}^3$)
- 11** Average Concentration ($\mu\text{g}/\text{m}^3$)
 Concentration moyenne ($\mu\text{g}/\text{m}^3$)

Notes

No additional data. Aucune donnée additionnelle.



**Port Hope Project
Daily Dust Monitoring
Data**

**Projet de Port Hope
Surveillance journalière
des particules en
suspensions**

2022/12/20



Legend/Légende



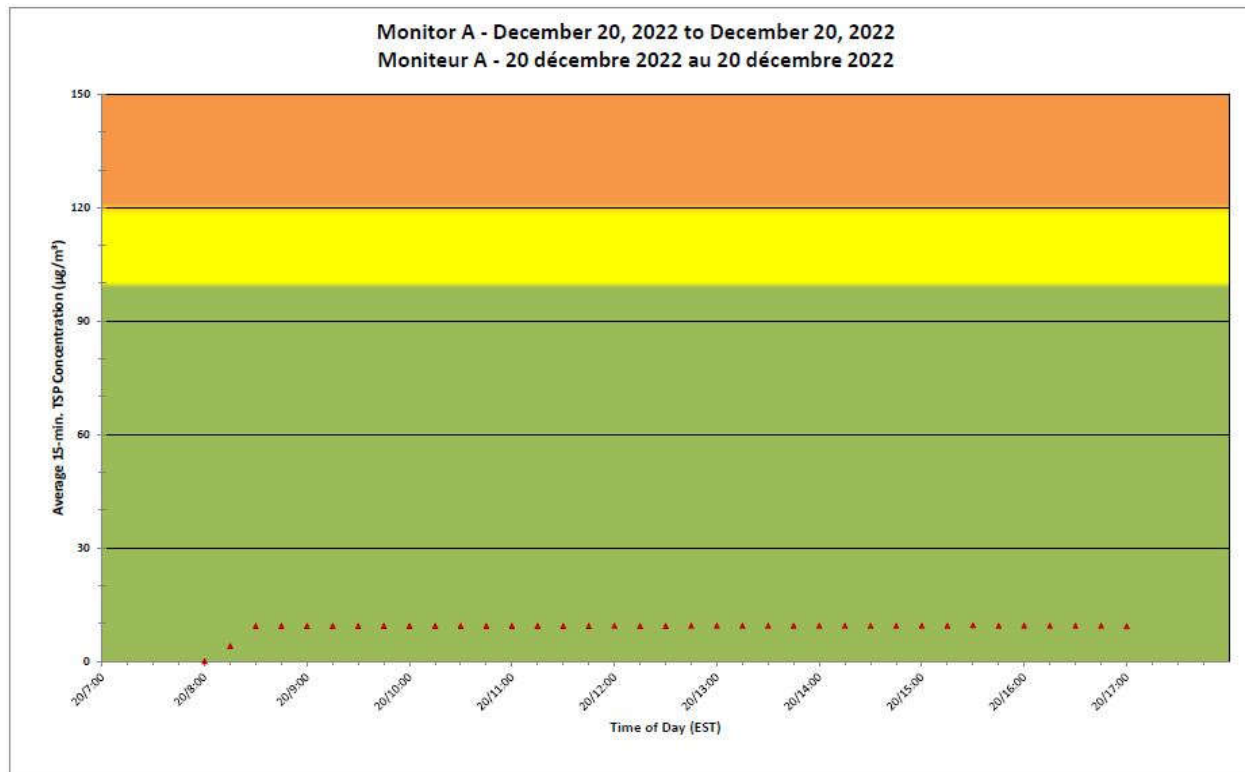
Independent Dust
Monitoring
Surveillance
indépendante



Work Site perimeter
Périmètre du chantier
général.



CNL Controlled Area
Périmètre du site sous
le contrôle de LCN.



**Port Hope Project
 Daily Dust Monitoring Data**

**Projet de Port Hope
 Surveillance journalière des
 particules en suspensions**

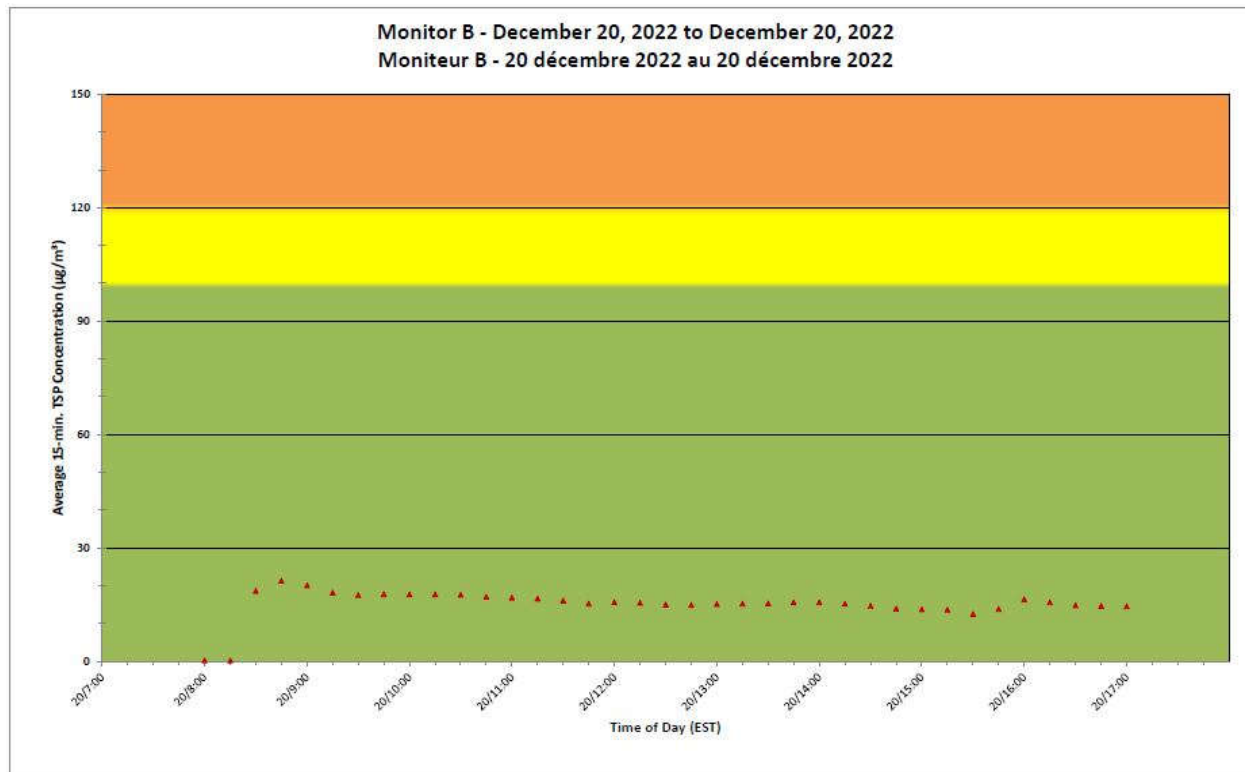
2022/12/20

Daily Statistics/Statistiques journalières

- 10** Maximum Concentration (µg/m³)
 Concentration maximale (µg/m³)
- 9** Average Concentration (µg/m³)
 Concentration moyenne (µg/m³)

Notes

No additional data. Aucune donnée additionnelle.



**Port Hope Project
 Daily Dust Monitoring Data**

**Projet de Port Hope
 Surveillance journalière des
 particules en suspensions**

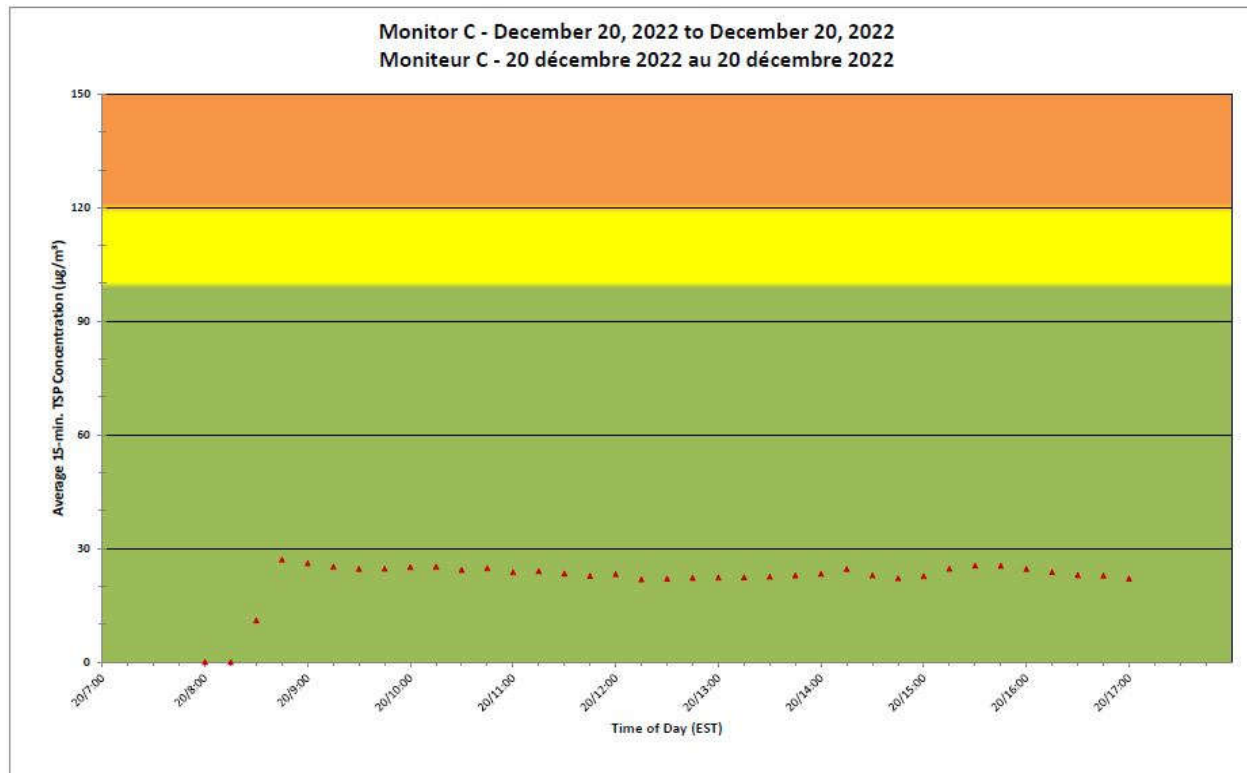
2022/12/20

Daily Statistics/Statistiques journalières

- 21** Maximum Concentration (µg/m³)
 Concentration maximale (µg/m³)
- 15** Average Concentration (µg/m³)
 Concentration moyenne (µg/m³)

Notes

No additional data. Aucune donnée additionnelle.



**Port Hope Project
 Daily Dust Monitoring Data**

**Projet de Port Hope
 Surveillance journalière des
 particules en suspensions**

2022/12/20

Daily Statistics/Statistiques journalières

- 27** Maximum Concentration ($\mu\text{g}/\text{m}^3$)
 Concentration maximale ($\mu\text{g}/\text{m}^3$)
- 22** Average Concentration ($\mu\text{g}/\text{m}^3$)
 Concentration moyenne ($\mu\text{g}/\text{m}^3$)

Notes

No additional data. Aucune donnée additionnelle.



**Port Hope Project
Daily Dust Monitoring
Data**

**Projet de Port Hope
Surveillance journalière
des particules en
suspensions**

2022/12/21



Legend/Légende



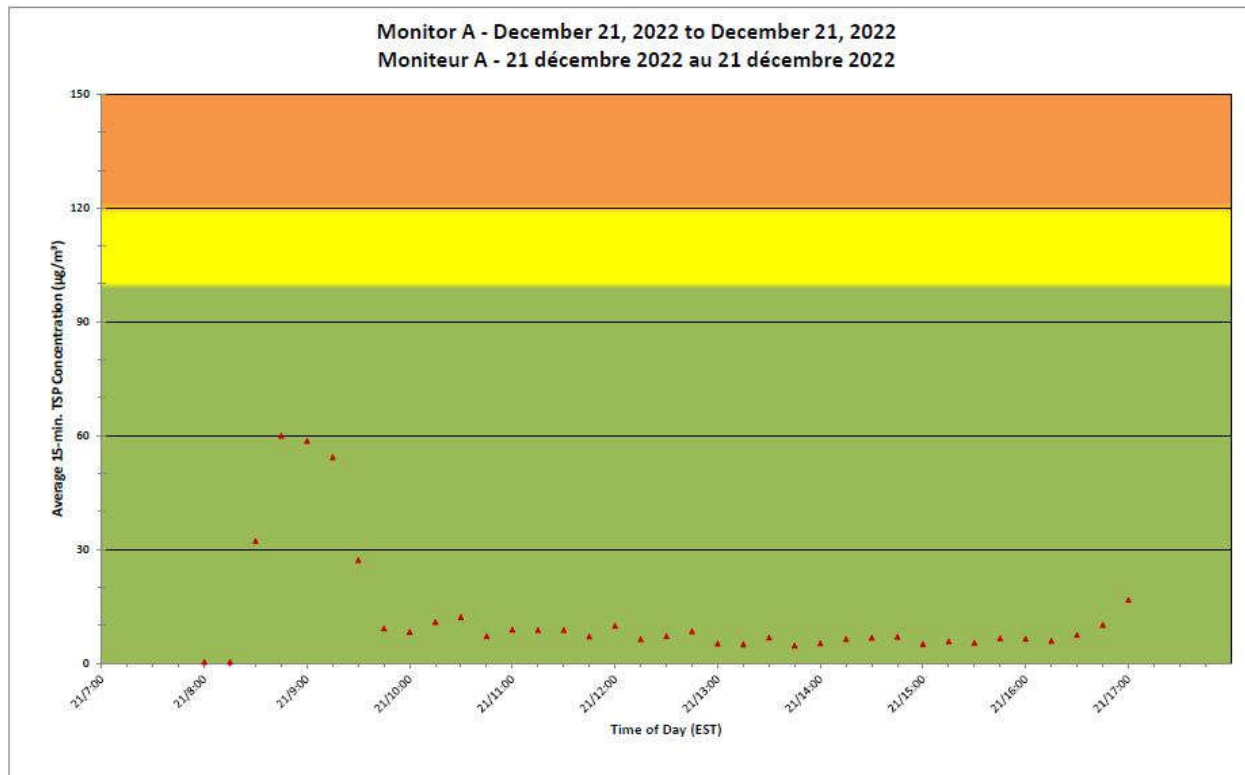
Independent Dust
Monitoring
Surveillance
indépendante



Work Site perimeter
Périmètre du chantier
général.



CNL Controlled Area
Périmètre du site sous
le contrôle de LCN.



**Port Hope Project
 Daily Dust Monitoring Data**

**Projet de Port Hope
 Surveillance journalière des
 particules en suspensions**

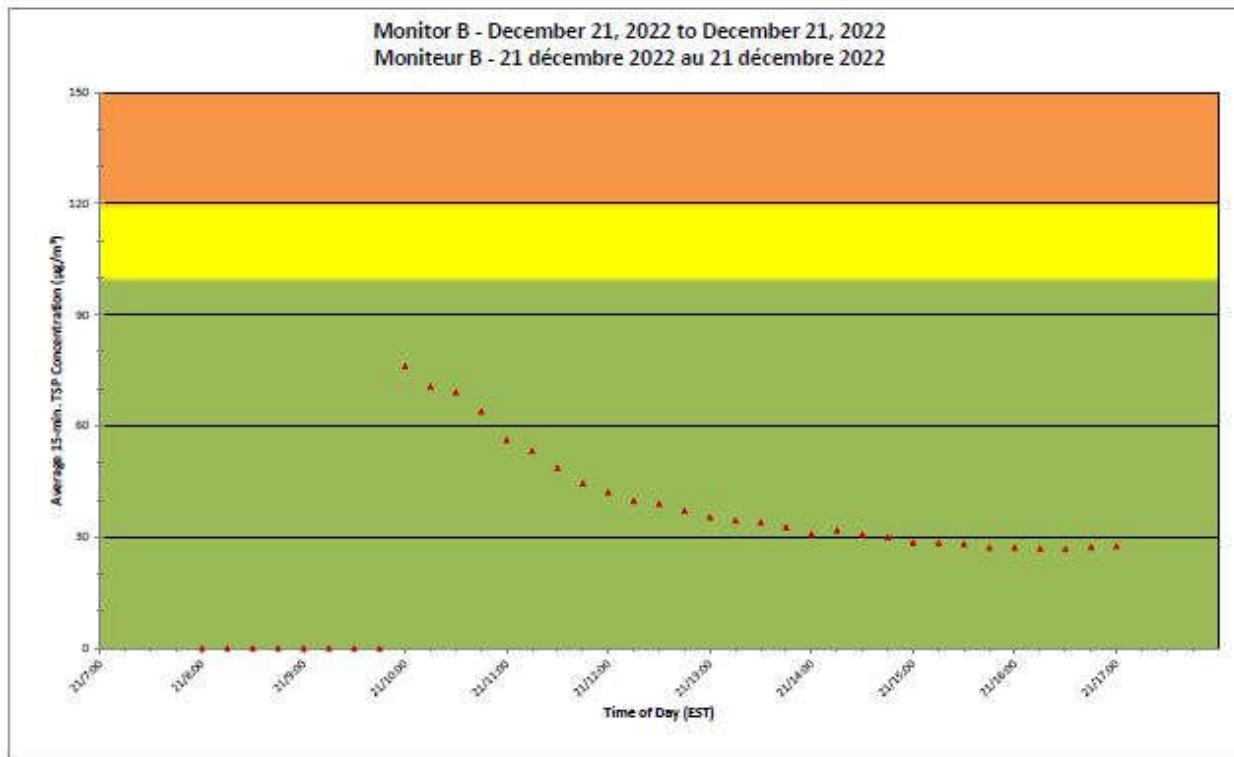
2022/12/21

Daily Statistics/Statistiques journalières

- 60** Maximum Concentration (µg/m³)
 Concentration maximale (µg/m³)
- 12** Average Concentration (µg/m³)
 Concentration moyenne (µg/m³)

Notes

No additional data. Aucune donnée additionnelle.



**Port Hope Project
 Daily Dust Monitoring Data**

**Projet de Port Hope
 Surveillance journalière des
 particules en suspensions**

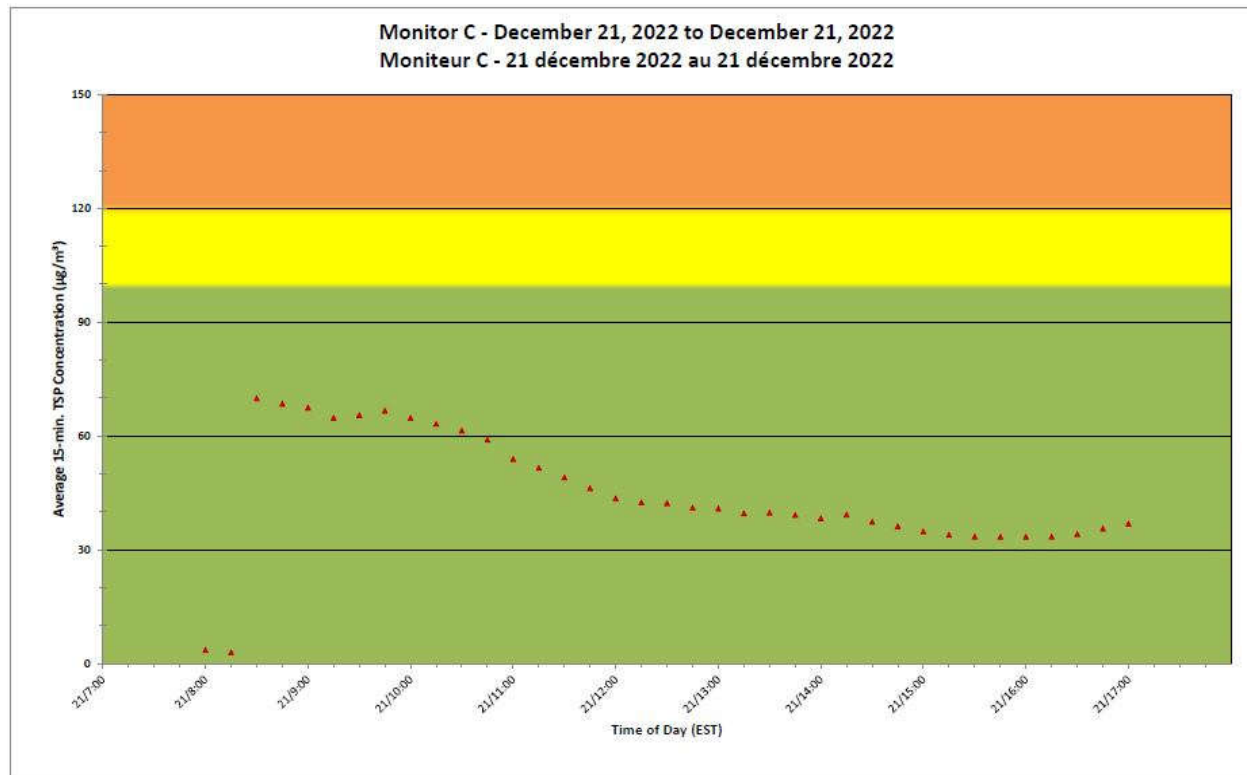
2022/12/21

Daily Statistics/Statistiques journalières

- 76** Maximum Concentration (µg/m³)
 Concentration maximale (µg/m³)
- 40** Average Concentration (µg/m³)
 Concentration moyenne (µg/m³)

Notes

No additional data. Aucune donnée additionnelle.



**Port Hope Project
 Daily Dust Monitoring Data**

**Projet de Port Hope
 Surveillance journalière des
 particules en suspensions**

2022/12/21

Daily Statistics/Statistiques journalières

- 70** Maximum Concentration (µg/m³)
 Concentration maximale (µg/m³)
- 45** Average Concentration (µg/m³)
 Concentration moyenne (µg/m³)

Notes

No additional data. Aucune donnée additionnelle.



**Port Hope Project
Daily Dust Monitoring
Data**

**Projet de Port Hope
Surveillance journalière
des particules en
suspensions**

2022/12/22



Legend/Légende



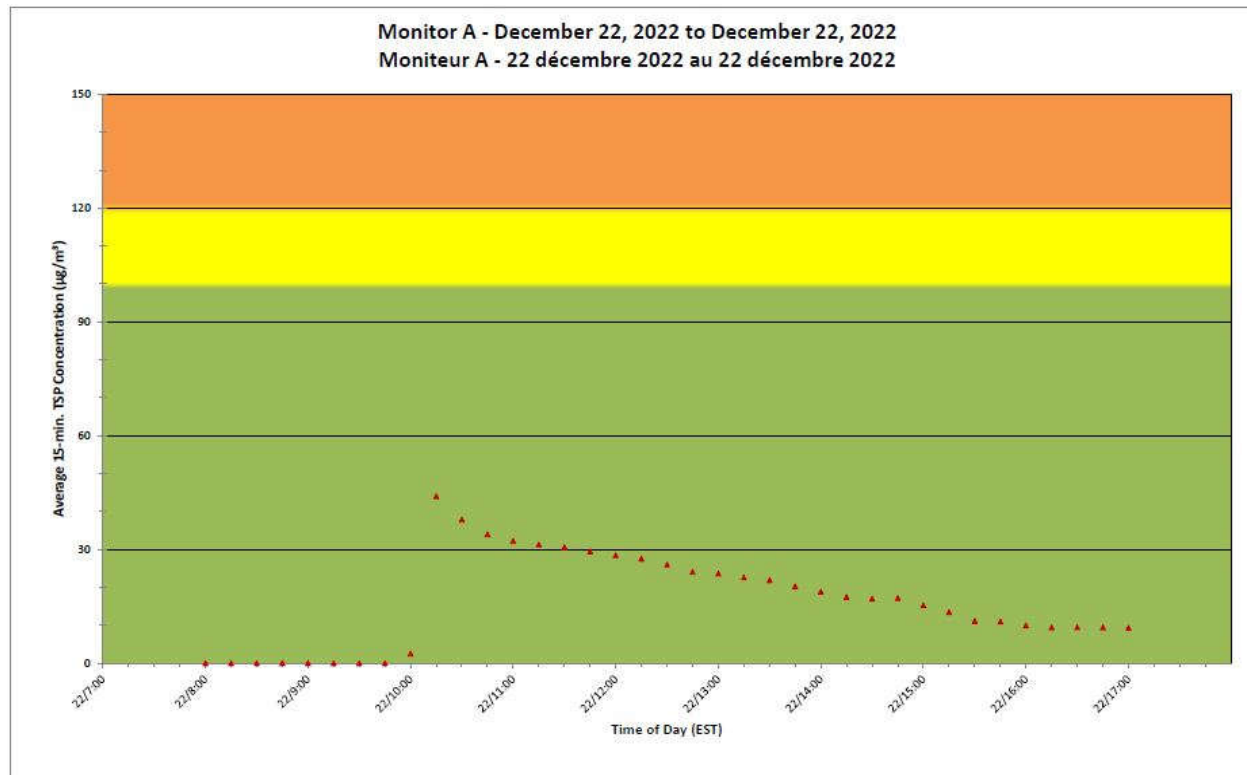
Independent Dust
Monitoring
Surveillance
indépendante



Work Site perimeter
Périètre du chantier
general.



CNL Controlled Area
Périètre du site sous
le control de LCN.



**Port Hope Project
 Daily Dust Monitoring Data**

**Projet de Port Hope
 Surveillance journalière des
 particules en suspensions**

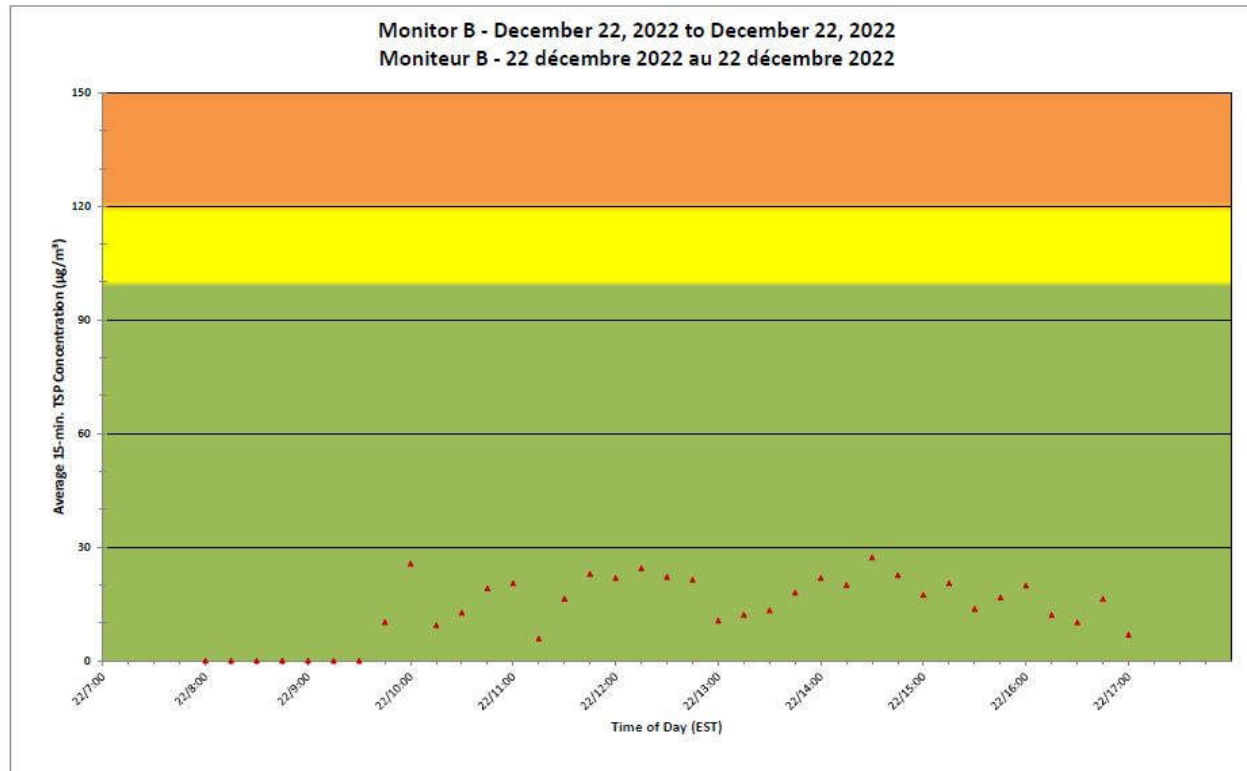
2022/12/22

Daily Statistics/Statistiques journalières

- 44** Maximum Concentration (µg/m³)
 Concentration maximale (µg/m³)
- 16** Average Concentration (µg/m³)
 Concentration moyenne (µg/m³)

Notes

No additional data. Aucune donnée additionnelle.



**Port Hope Project
 Daily Dust Monitoring Data**

**Projet de Port Hope
 Surveillance journalière des
 particules en suspensions**

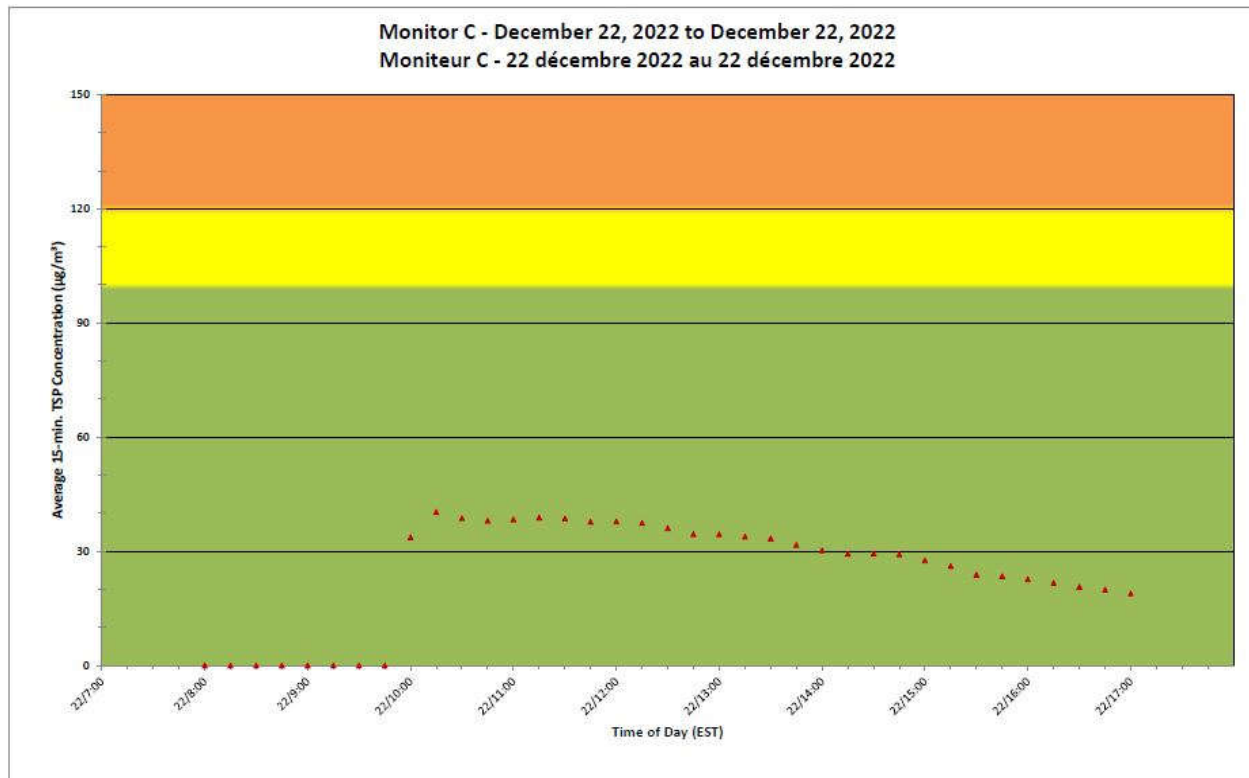

2022/12/22

Daily Statistics/Statistiques journalières

- 27** Maximum Concentration ($\mu\text{g}/\text{m}^3$)
 Concentration maximale ($\mu\text{g}/\text{m}^3$)
- 14** Average Concentration ($\mu\text{g}/\text{m}^3$)
 Concentration moyenne ($\mu\text{g}/\text{m}^3$)

Notes

No additional data. Aucune donnée additionnelle.



**Port Hope Project
 Daily Dust Monitoring Data**

**Projet de Port Hope
 Surveillance journalière des
 particules en suspensions**

2022/12/22

Daily Statistics/Statistiques journalières

- 40** Maximum Concentration (µg/m³)
 Concentration maximale (µg/m³)
- 25** Average Concentration (µg/m³)
 Concentration moyenne (µg/m³)

Notes

No additional data. Aucune donnée additionnelle.



**Port Hope Project
Daily Dust Monitoring
Data**

**Projet de Port Hope
Surveillance journalière
des particules en
suspensions**

2022/12/23



Legend/Légende



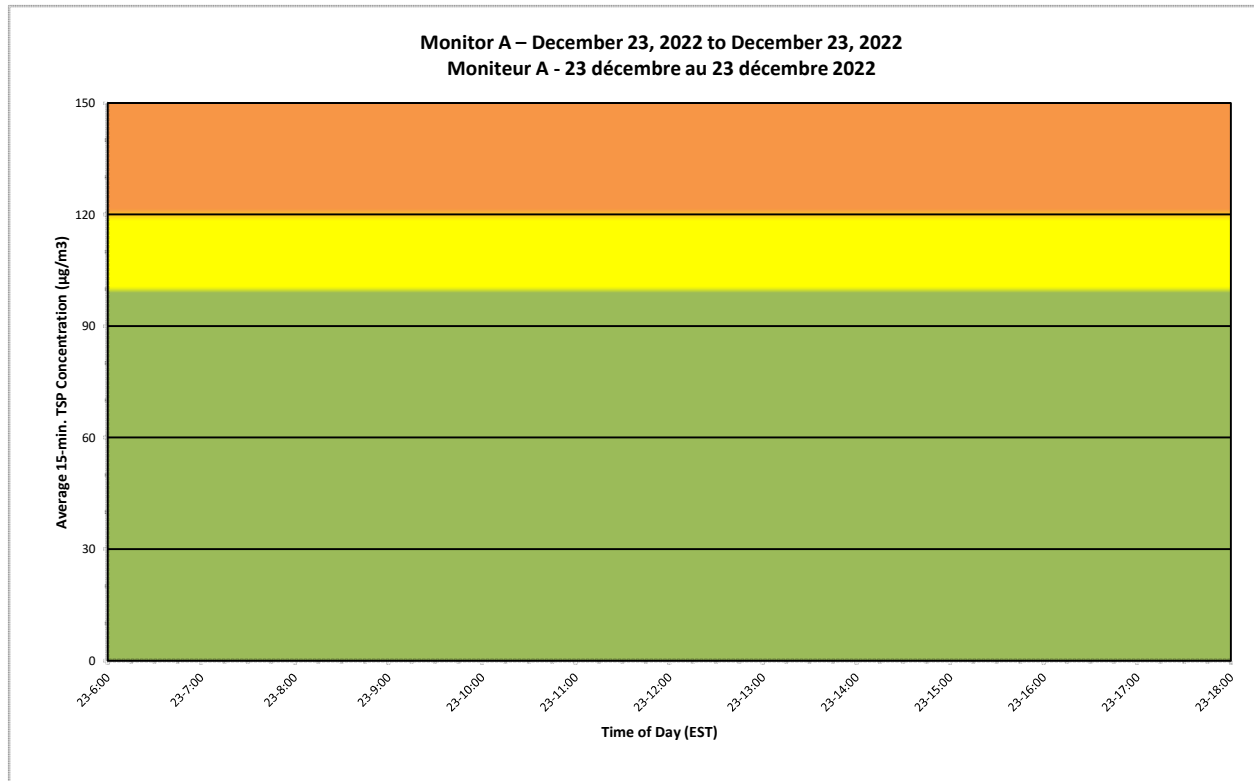
Independent Dust
Monitoring
Surveillance
indépendante



Work Site perimeter
Périmètre du chantier
général.



CNL Controlled Area
Périmètre du site sous
le contrôle de LCN.



**Port Hope Project
 Daily Dust Monitoring Data**

**Projet de Port Hope
 Surveillance journalière des
 particules en suspensions**

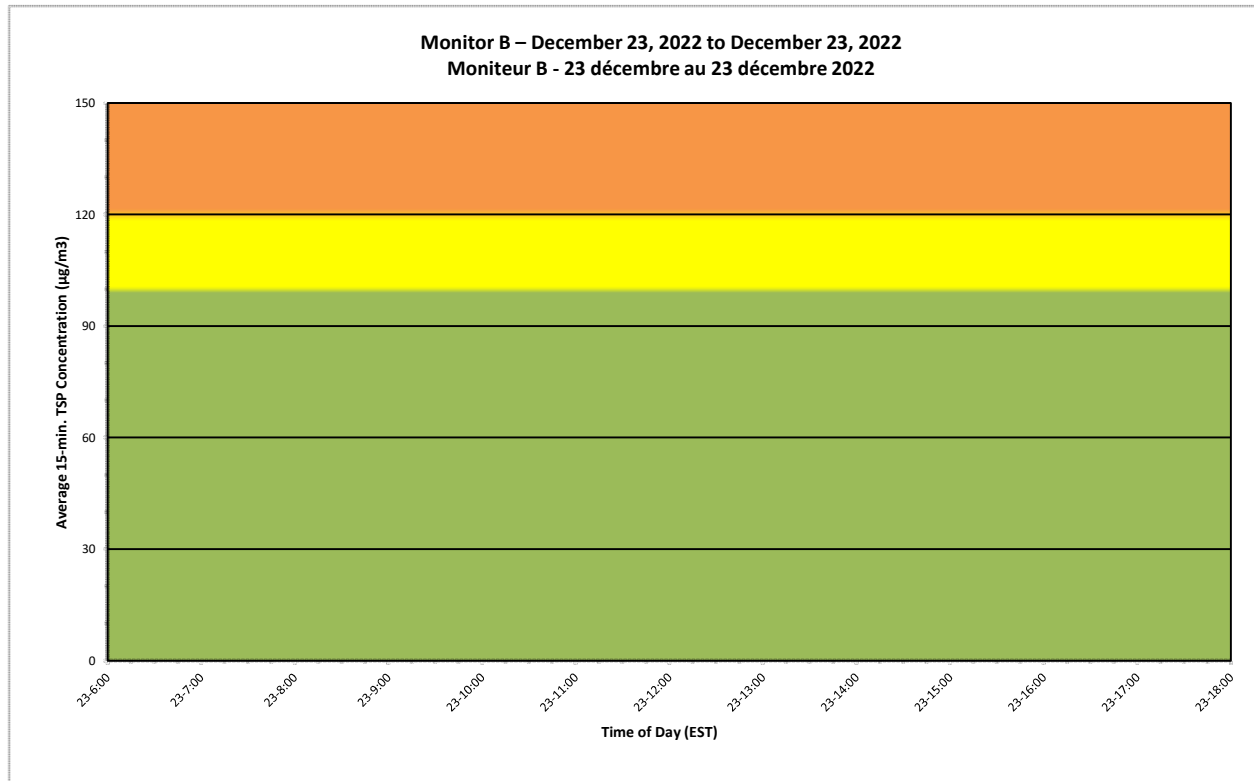
2022/12/23

Daily Statistics/Statistiques journalières

- Maximum Concentration (µg/m³)
 Concentration maximale (µg/m³)
- Average Concentration (µg/m³)
 Concentration moyenne (µg/m³)

Notes

No samples on December 23 due to weather conditions. Aucun échantillon 23 Décembre en raison des conditions météorologiques.



**Port Hope Project
 Daily Dust Monitoring Data**

**Projet de Port Hope
 Surveillance journalière des
 particules en suspensions**

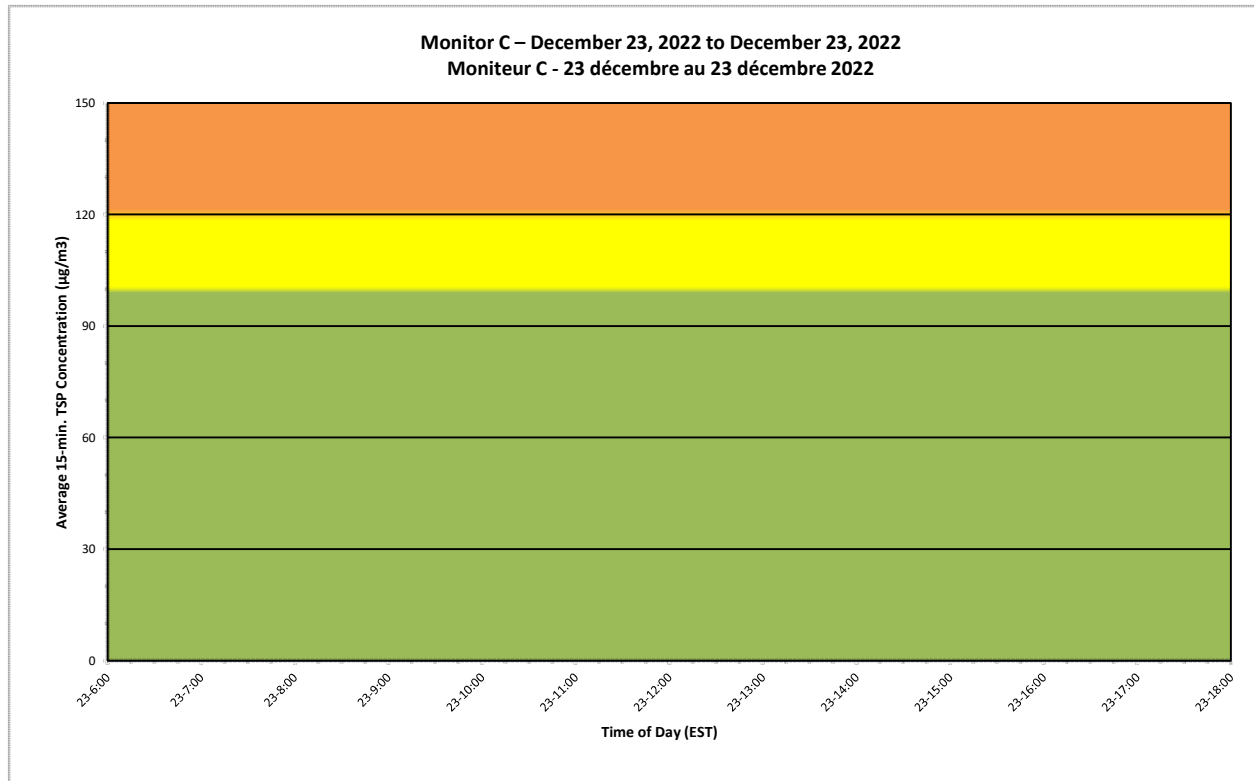
2022/12/23

Daily Statistics/Statistiques journalières

- Maximum Concentration (µg/m³)
 Concentration maximale (µg/m³)
- Average Concentration (µg/m³)
 Concentration moyenne (µg/m³)

Notes

No samples on December 23 due to weather conditions. Aucun échantillon 23 Décembre en raison des conditions météorologiques.



**Port Hope Project
 Daily Dust Monitoring Data**

**Projet de Port Hope
 Surveillance journalière des
 particules en suspensions**

2022/12/23

Daily Statistics/Statistiques journalières

- Maximum Concentration (µg/m³)
 Concentration maximale (µg/m³)
- Average Concentration (µg/m³)
 Concentration moyenne (µg/m³)

Notes

No samples on December 23 due to weather conditions. Aucun échantillon 23 Décembre en raison des conditions météorologiques.