



**Port Hope Project
Daily Dust Monitoring
Data**

**Projet de Port Hope
Surveillance journalière
des particules en
suspensions**

2023/09/05



Legend/Légende



Independent Dust
Monitoring
Surveillance
indépendante



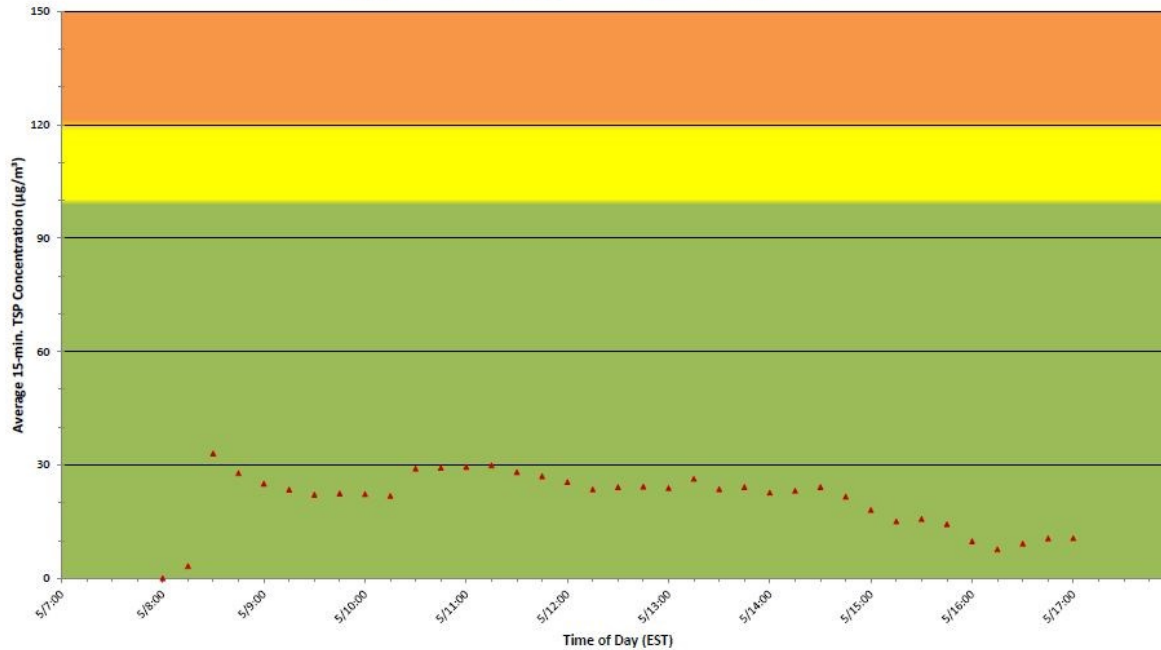
Work Site perimeter
Périètre du chantier
général.



CNL Controlled Area
Périètre du site sous
le control de LCN.



Monitor A - September 5, 2023 to September 5, 2023
 Moniteur A - 5 septembre 2023 au 5 septembre 2023



**Port Hope Project
 Daily Dust Monitoring Data**

**Projet de Port Hope
 Surveillance journalière des
 particules en suspensions**

2023/09/05

Daily Statistics/Statistiques journalières

33

Maximum Concentration (µg/m³)
 Concentration maximale (µg/m³)

21

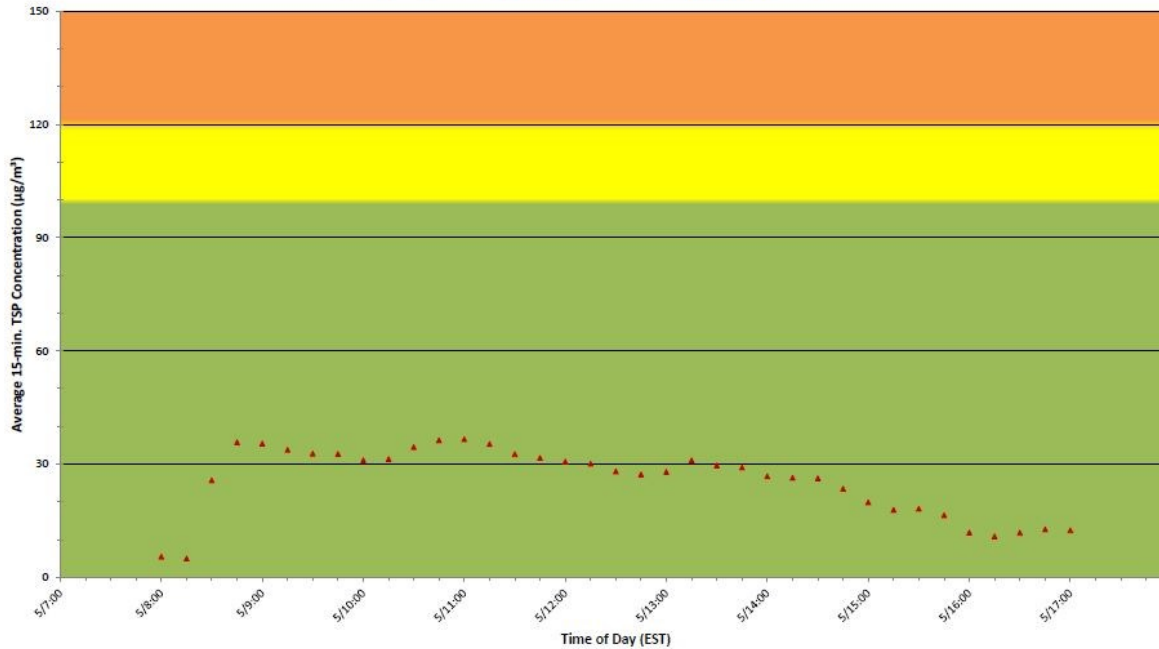
Average Concentration (µg/m³)
 Concentration moyenne (µg/m³)

Notes

No additional data. Aucune donnée additionnelle.



Monitor B - September 5, 2023 to September 5, 2023
 Moniteur B - 5 septembre 2023 au 5 septembre 2023



**Port Hope Project
 Daily Dust Monitoring Data**

**Projet de Port Hope
 Surveillance journalière des
 particules en suspensions**

2023/09/05

Daily Statistics/Statistiques journalières

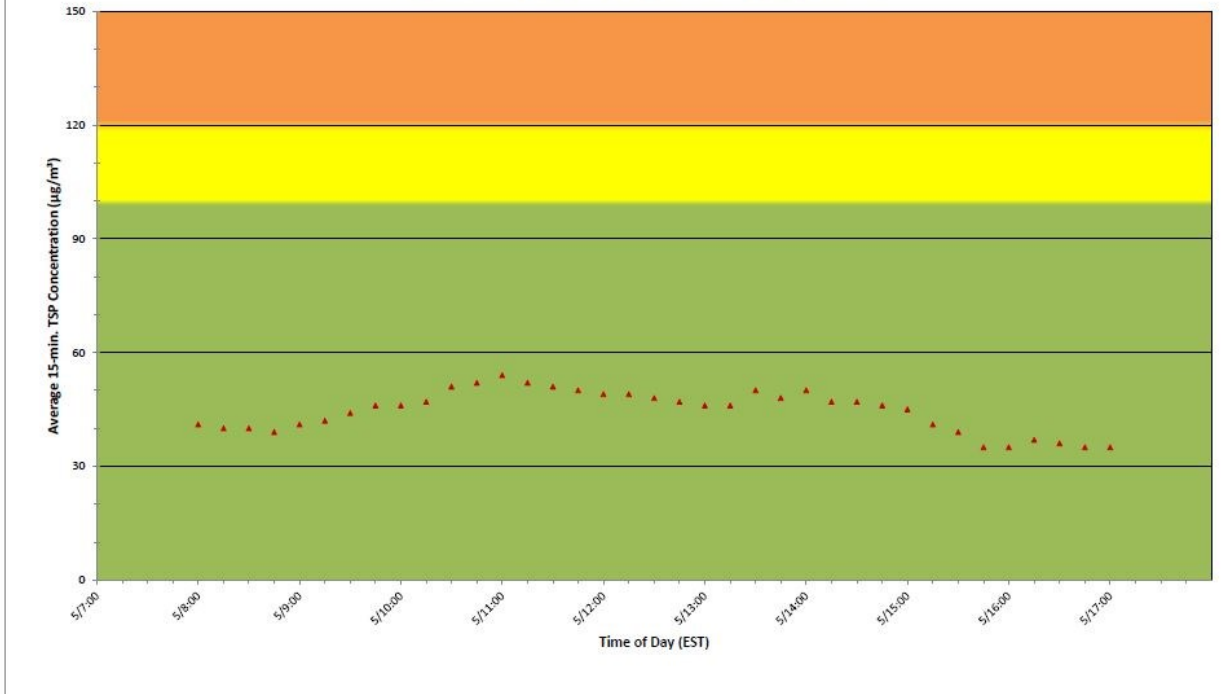
- 37** Maximum Concentration (µg/m³)
 Concentration maximale (µg/m³)
- 26** Average Concentration (µg/m³)
 Concentration moyenne (µg/m³)

Notes

No additional data. Aucune donnée additionnelle.



Monitor C - September 5, 2023 to September 5, 2023
 Moniteur C - 5 septembre 2023 au 5 septembre 2023



**Port Hope Project
 Daily Dust Monitoring Data**

**Projet de Port Hope
 Surveillance journalière des
 particules en suspensions**

2023/09/05

Daily Statistics/Statistiques journalières

- 54** Maximum Concentration (µg/m³)
 Concentration maximale (µg/m³)
- 45** Average Concentration (µg/m³)
 Concentration moyenne (µg/m³)

Notes

No additional data. Aucune donnée additionnelle.



**Port Hope Project
Daily Dust Monitoring
Data**

**Projet de Port Hope
Surveillance journalière
des particules en
suspensions**

2023/09/06



Legend/Légende



Independent Dust
Monitoring
Surveillance
indépendante



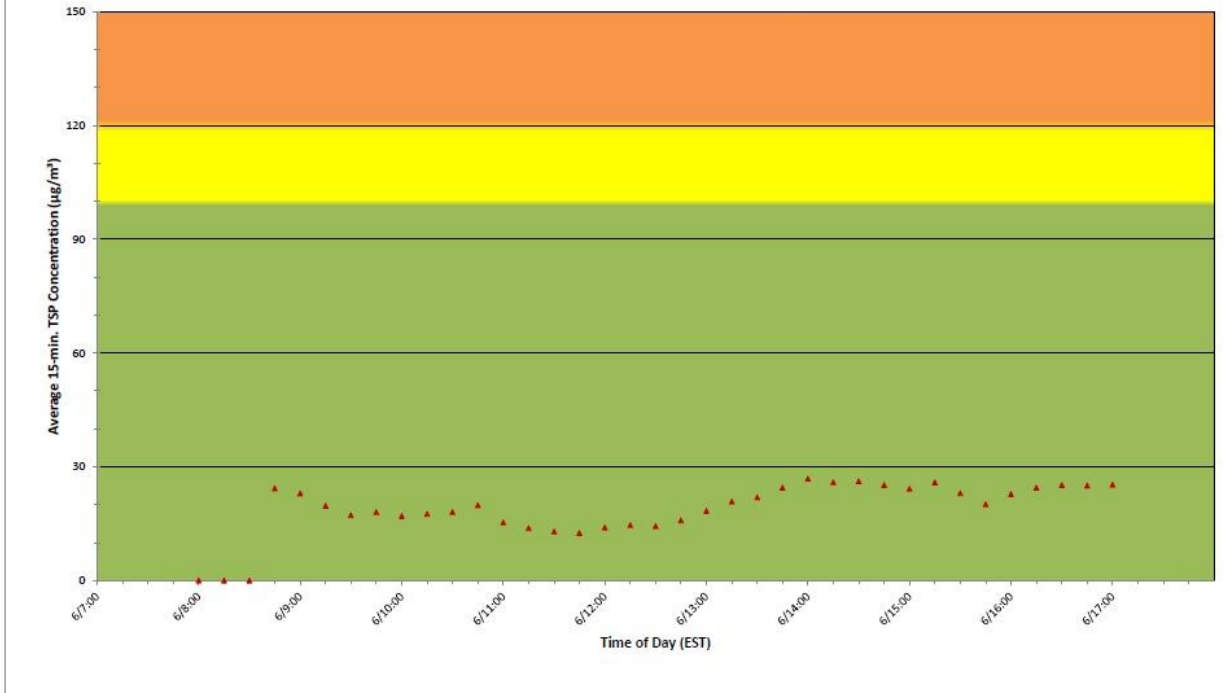
Work Site perimeter
Perimètre du chantier
général.



CNL Controlled Area
Perimètre du site sous
le contrôle de LCN.



Monitor A - September 6, 2023 to September 6, 2023
 Moniteur A - 6 septembre 2023 au 6 septembre 2023



**Port Hope Project
 Daily Dust Monitoring Data**

**Projet de Port Hope
 Surveillance journalière des
 particules en suspensions**

2023/09/06

Daily Statistics/Statistiques journalières

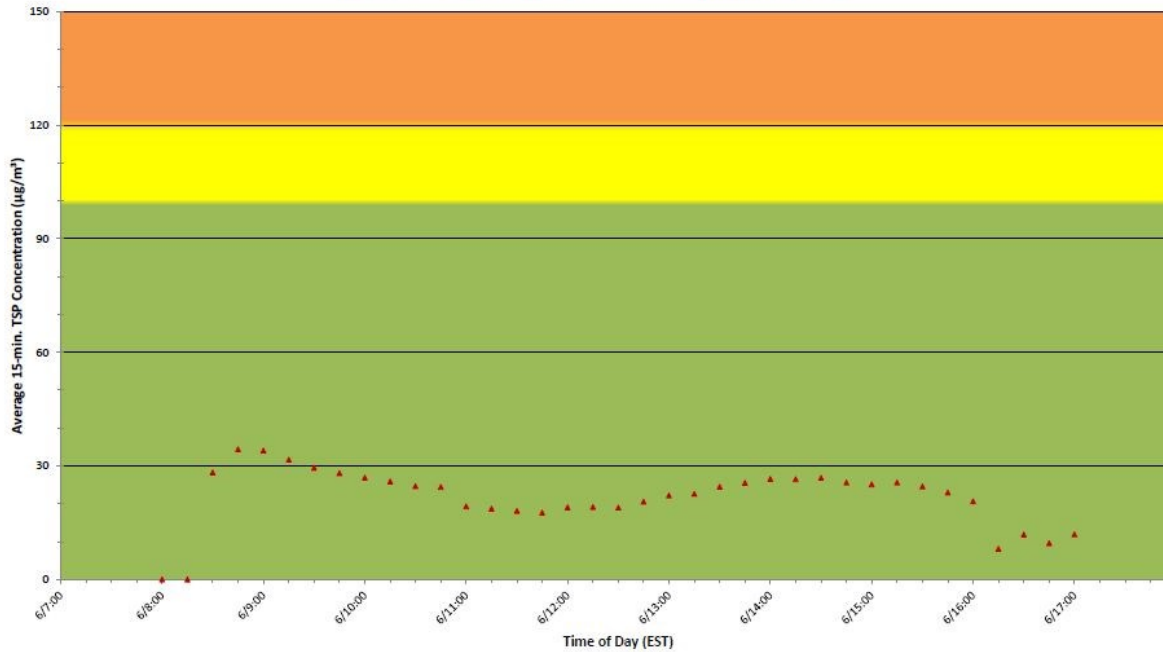
- 27** Maximum Concentration (µg/m³)
 Concentration maximale (µg/m³)
- 19** Average Concentration (µg/m³)
 Concentration moyenne (µg/m³)

Notes

No additional data. Aucune donnée additionnelle.



Monitor B - September 6, 2023 to September 6, 2023
 Moniteur B - 6 septembre 2023 au 6 septembre 2023



**Port Hope Project
 Daily Dust Monitoring Data**

**Projet de Port Hope
 Surveillance journalière des
 particules en suspensions**

2023/09/06

Daily Statistics/Statistiques journalières

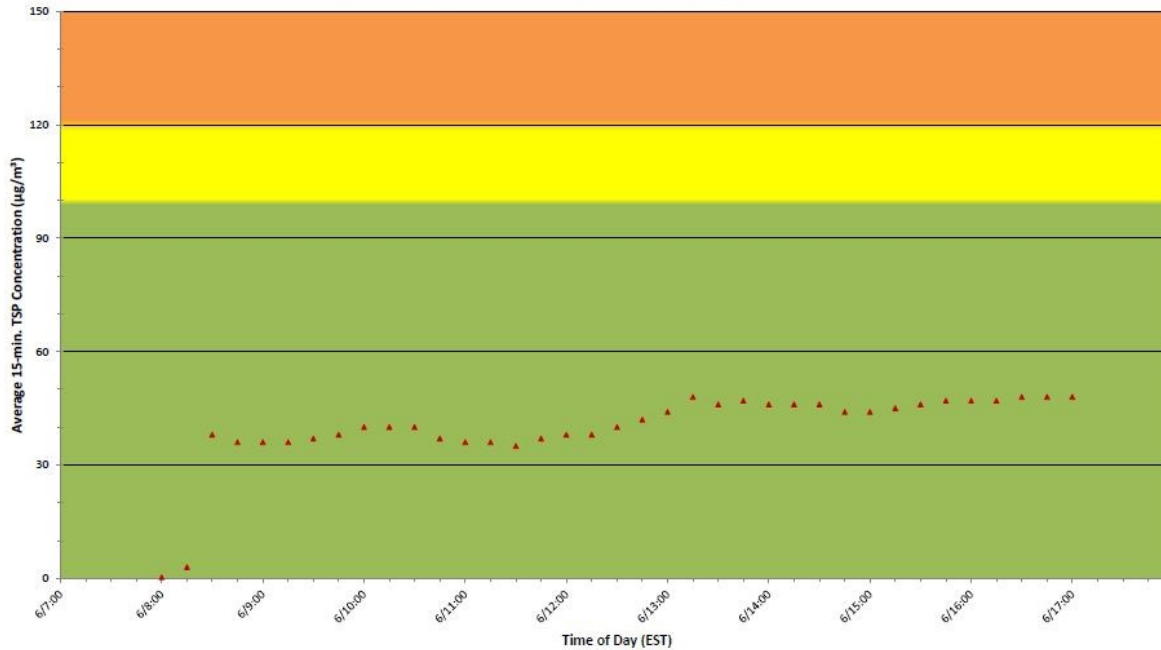
- 34** Maximum Concentration (µg/m³)
 Concentration maximale (µg/m³)
- 22** Average Concentration (µg/m³)
 Concentration moyenne (µg/m³)

Notes

No additional data. Aucune donnée additionnelle.



Monitor C - September 6, 2023 to September 6, 2023
 Moniteur C - 6 septembre 2023 au 6 septembre 2023



**Port Hope Project
 Daily Dust Monitoring Data**

**Projet de Port Hope
 Surveillance journalière des
 particules en suspensions**

2023/09/06

Daily Statistics/Statistiques journalières

- 48** Maximum Concentration (µg/m³)
 Concentration maximale (µg/m³)
- 40** Average Concentration (µg/m³)
 Concentration moyenne (µg/m³)

Notes

No additional data. Aucune donnée additionnelle.



**Port Hope Project
Daily Dust Monitoring
Data**

**Projet de Port Hope
Surveillance journalière
des particules en
suspensions**

2023/09/07



Legend/Légende



Independent Dust
Monitoring
Surveillance
indépendante



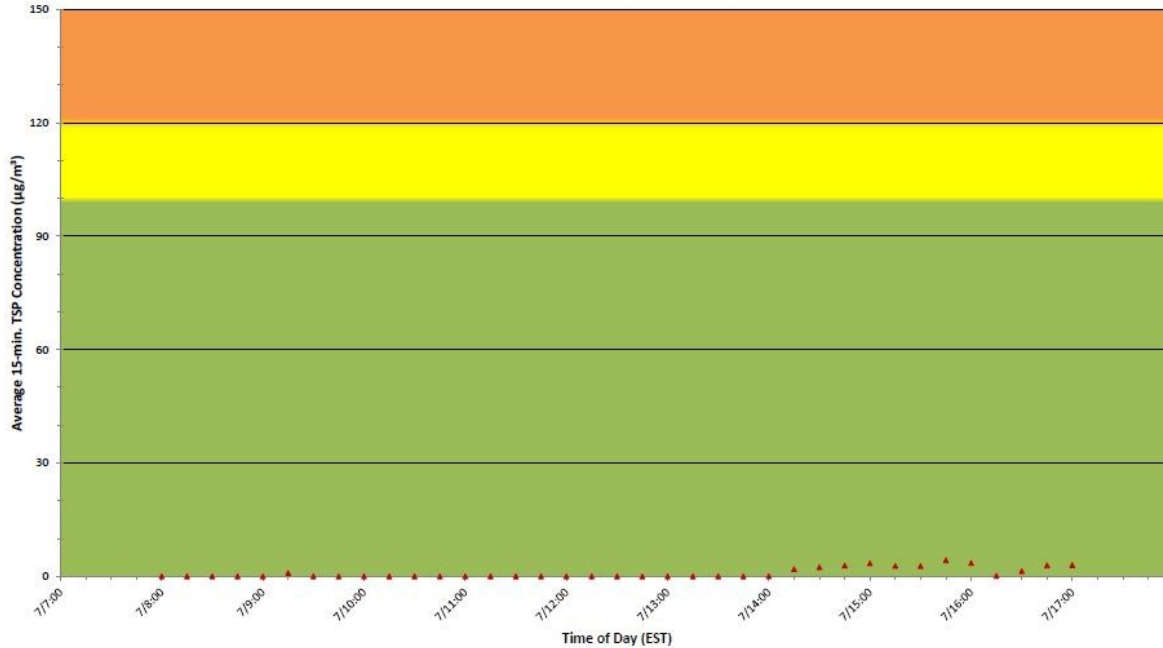
Work Site perimeter
Perimètre du chantier
général.



CNL Controlled Area
Perimètre du site sous
le control de LCN.



Monitor A - September 7, 2023 to September 7, 2023
 Moniteur A - 7 septembre 2023 au 7 septembre 2023



**Port Hope Project
 Daily Dust Monitoring Data**

**Projet de Port Hope
 Surveillance journalière des
 particules en suspensions**

2023/09/07

Daily Statistics/Statistiques journalières

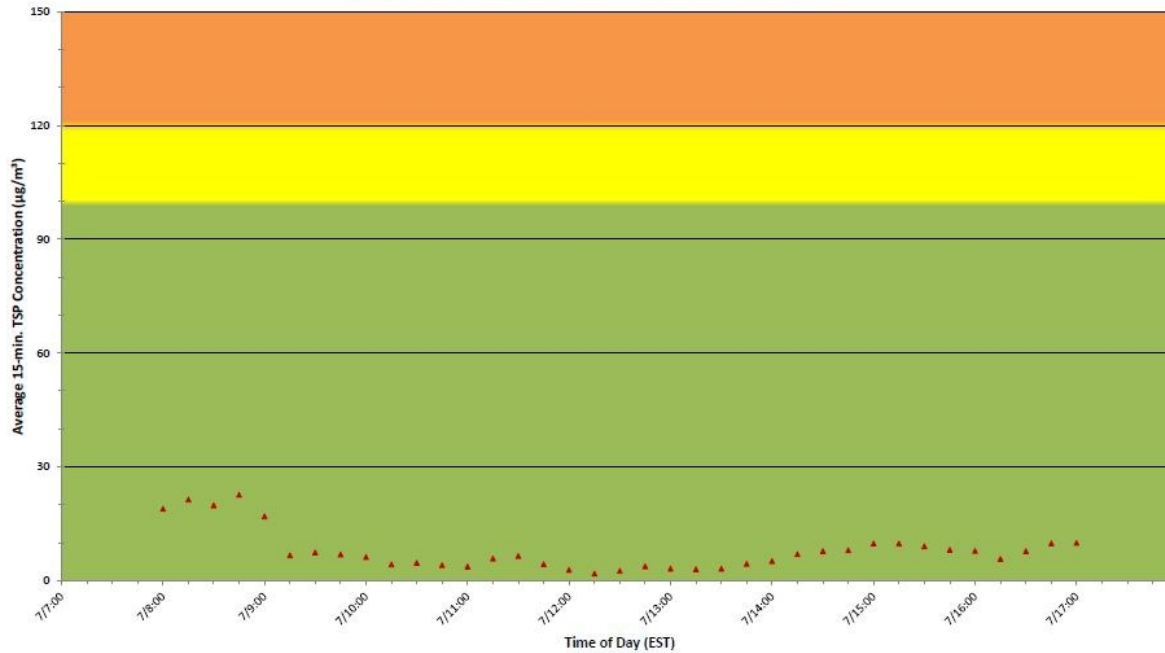
- 4** Maximum Concentration ($\mu\text{g}/\text{m}^3$)
 Concentration maximale ($\mu\text{g}/\text{m}^3$)
- 1** Average Concentration ($\mu\text{g}/\text{m}^3$)
 Concentration moyenne ($\mu\text{g}/\text{m}^3$)

Notes

No additional data. Aucune donnée additionnelle.



Monitor B - September 7, 2023 to September 7, 2023
 Moniteur B - 7 septembre 2023 au 7 septembre 2023



**Port Hope Project
 Daily Dust Monitoring Data**

**Projet de Port Hope
 Surveillance journalière des
 particules en suspensions**

2023/09/07

Daily Statistics/Statistiques journalières

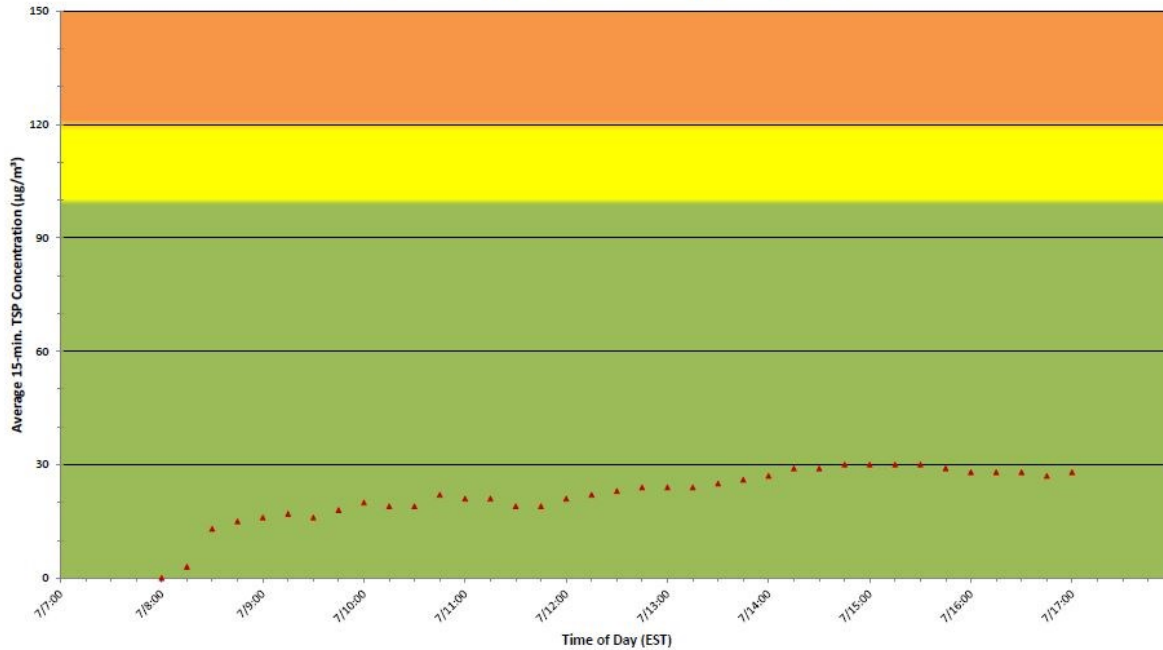
- 23** Maximum Concentration (µg/m³)
 Concentration maximale (µg/m³)
- 8** Average Concentration (µg/m³)
 Concentration moyenne (µg/m³)

Notes

No additional data. Aucune donnée additionnelle.



Monitor C - September 7, 2023 to September 7, 2023
 Moniteur C - 7 septembre 2023 au 7 septembre 2023



**Port Hope Project
 Daily Dust Monitoring Data**

**Projet de Port Hope
 Surveillance journalière des
 particules en suspensions**

2023/09/07

Daily Statistics/Statistiques journalières

- 30** Maximum Concentration (µg/m³)
 Concentration maximale (µg/m³)
- 22** Average Concentration (µg/m³)
 Concentration moyenne (µg/m³)

Notes

No additional data. Aucune donnée additionnelle.



**Port Hope Project
Daily Dust Monitoring
Data**

**Projet de Port Hope
Surveillance journalière
des particules en
suspensions**

2023/09/08



Legend/Légende



Independent Dust
Monitoring
Surveillance
indépendante



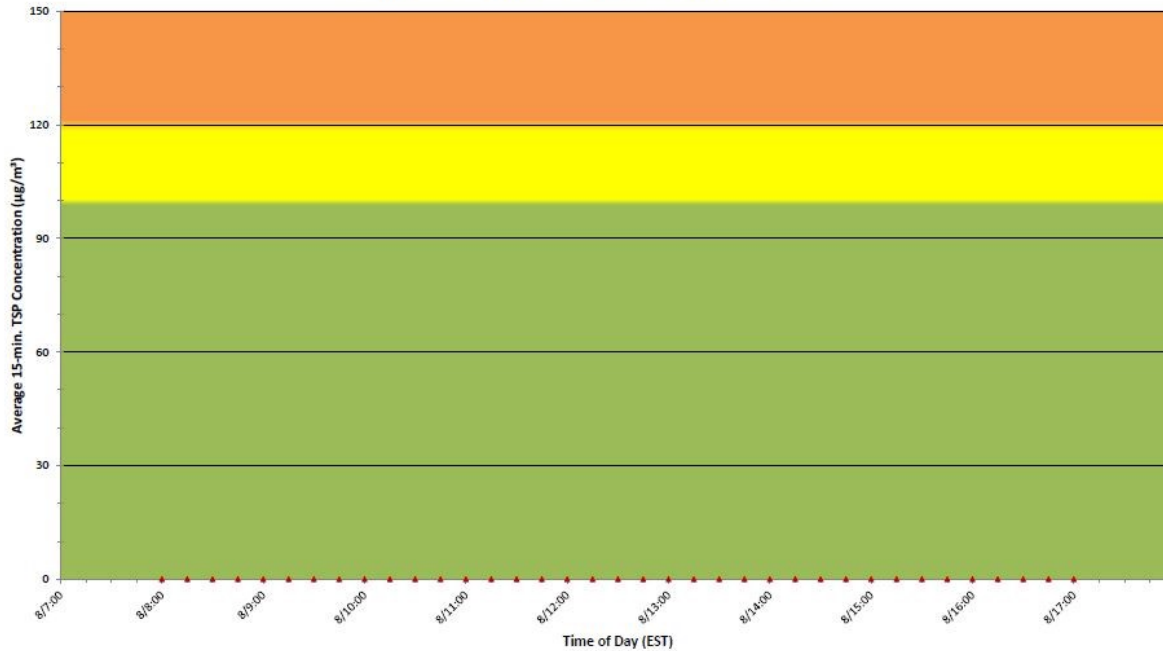
Work Site perimeter
Périmètre du chantier
général.



CNL Controlled Area
Périmètre du site sous
le contrôle de LCN.



Monitor A - September 8, 2023 to September 8, 2023
 Moniteur A - 8 septembre 2023 au 8 septembre 2023



**Port Hope Project
 Daily Dust Monitoring Data**

**Projet de Port Hope
 Surveillance journalière des
 particules en suspensions**

2023/09/08

Daily Statistics/Statistiques journalières

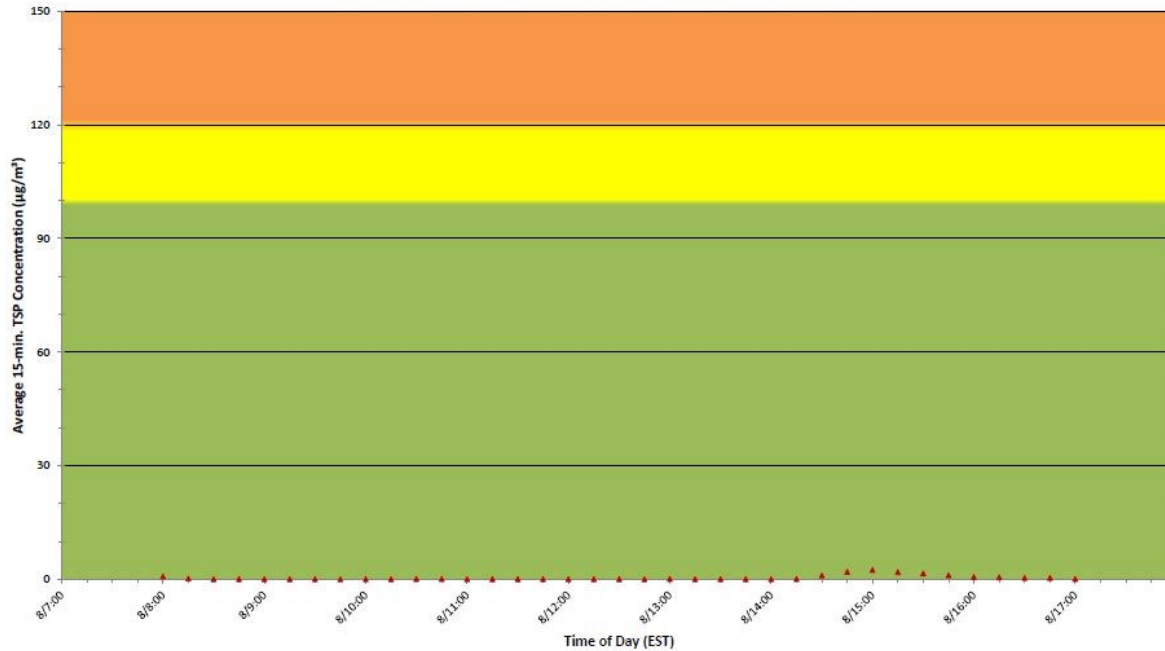
- 0** Maximum Concentration (µg/m³)
 Concentration maximale (µg/m³)
- 0** Average Concentration (µg/m³)
 Concentration moyenne (µg/m³)

Notes

No additional data. Aucune donnée additionnelle.



Monitor B - September 8, 2023 to September 8, 2023
 Moniteur B - 8 septembre 2023 au 8 septembre 2023



**Port Hope Project
 Daily Dust Monitoring Data**

**Projet de Port Hope
 Surveillance journalière des
 particules en suspensions**

2023/09/08

Daily Statistics/Statistiques journalières

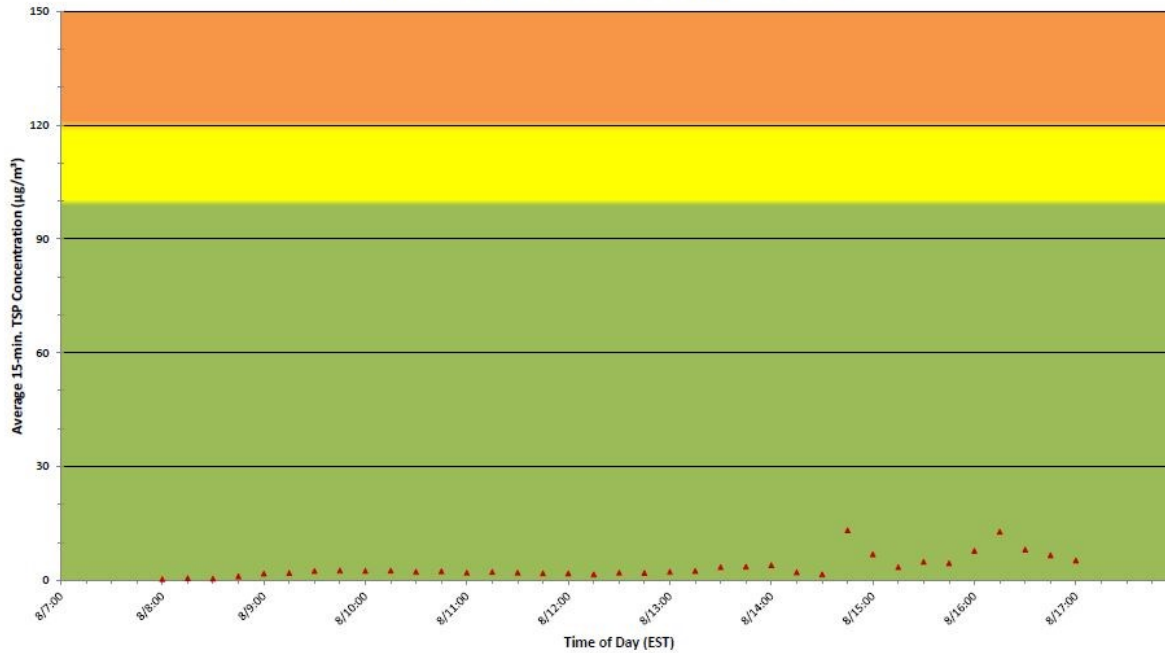
- 2** Maximum Concentration (µg/m³)
 Concentration maximale (µg/m³)
- 0** Average Concentration (µg/m³)
 Concentration moyenne (µg/m³)

Notes

No additional data. Aucune donnée additionnelle.



Monitor C - September 8, 2023 to September 8, 2023
 Moniteur C - 8 septembre 2023 au 8 septembre 2023



**Port Hope Project
 Daily Dust Monitoring Data**

**Projet de Port Hope
 Surveillance journalière des
 particules en suspensions**

2023/09/08

Daily Statistics/Statistiques journalières

- 13** Maximum Concentration ($\mu\text{g}/\text{m}^3$)
 Concentration maximale ($\mu\text{g}/\text{m}^3$)
- 3** Average Concentration ($\mu\text{g}/\text{m}^3$)
 Concentration moyenne ($\mu\text{g}/\text{m}^3$)

Notes

No additional data. Aucune donnée additionnelle.