



**Port Hope Project  
Daily Dust Monitoring  
Data**

**Projet de Port Hope  
Surveillance journalière  
des particules en  
suspensions**

**2023/10/03**

**Legend/Légende**



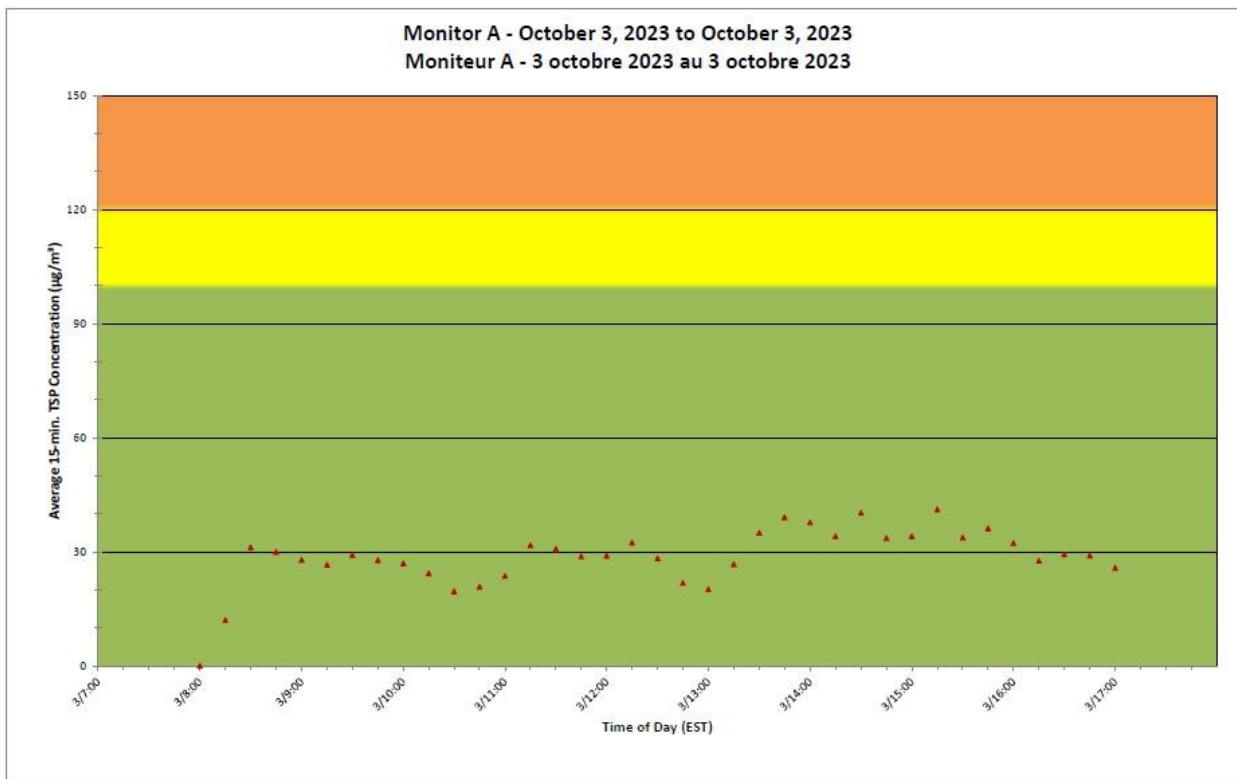
Independent Dust  
Monitoring  
Surveillance  
indépendante



Work Site perimeter  
Périmètre du chantier  
général.



CNL Controlled Area  
Périmètre du site sous  
le contrôle de LCN.



**Port Hope Project  
 Daily Dust Monitoring Data**

**Projet de Port Hope  
 Surveillance journalière des  
 particules en suspensions**

**2023/10/03**

**Daily Statistics/Statistiques journalières**

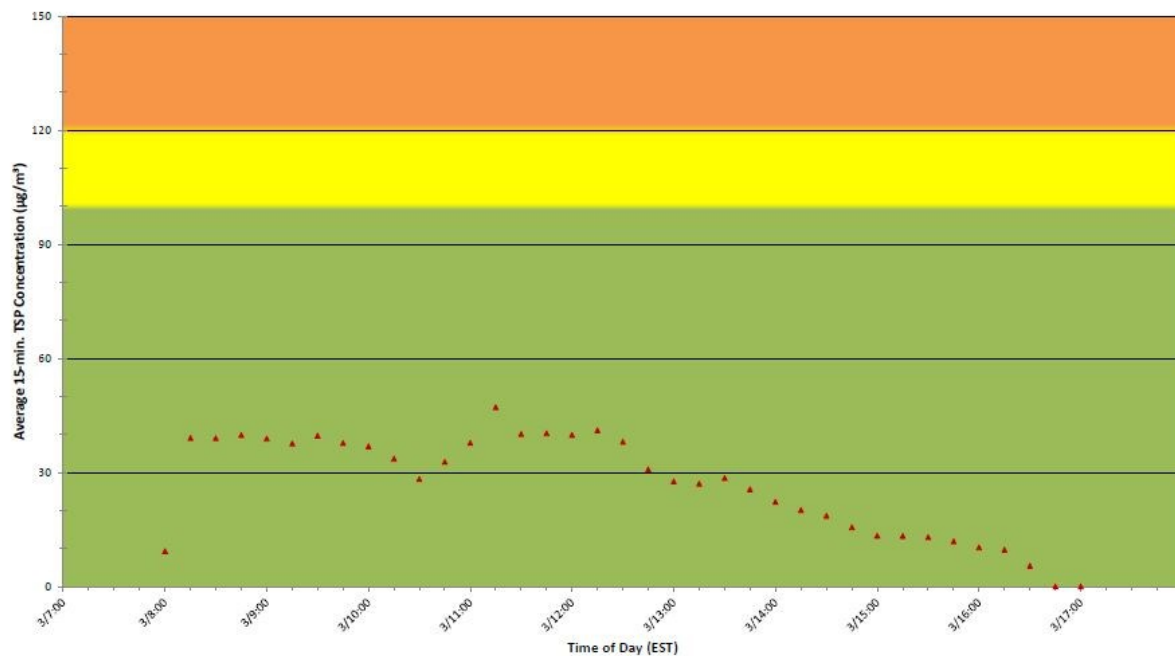
- 41** Maximum Concentration ( $\mu\text{g}/\text{m}^3$ )  
 Concentration maximale ( $\mu\text{g}/\text{m}^3$ )
- 29** Average Concentration ( $\mu\text{g}/\text{m}^3$ )  
 Concentration moyenne ( $\mu\text{g}/\text{m}^3$ )

**Notes**

No additional data. Aucune donnée additionnelle.



Monitor B - October 3, 2023 to October 3, 2023  
 Moniteur B - 3 octobre 2023 au 3 octobre 2023



**Port Hope Project  
 Daily Dust Monitoring Data**

**Projet de Port Hope  
 Surveillance journalière des  
 particules en suspensions**

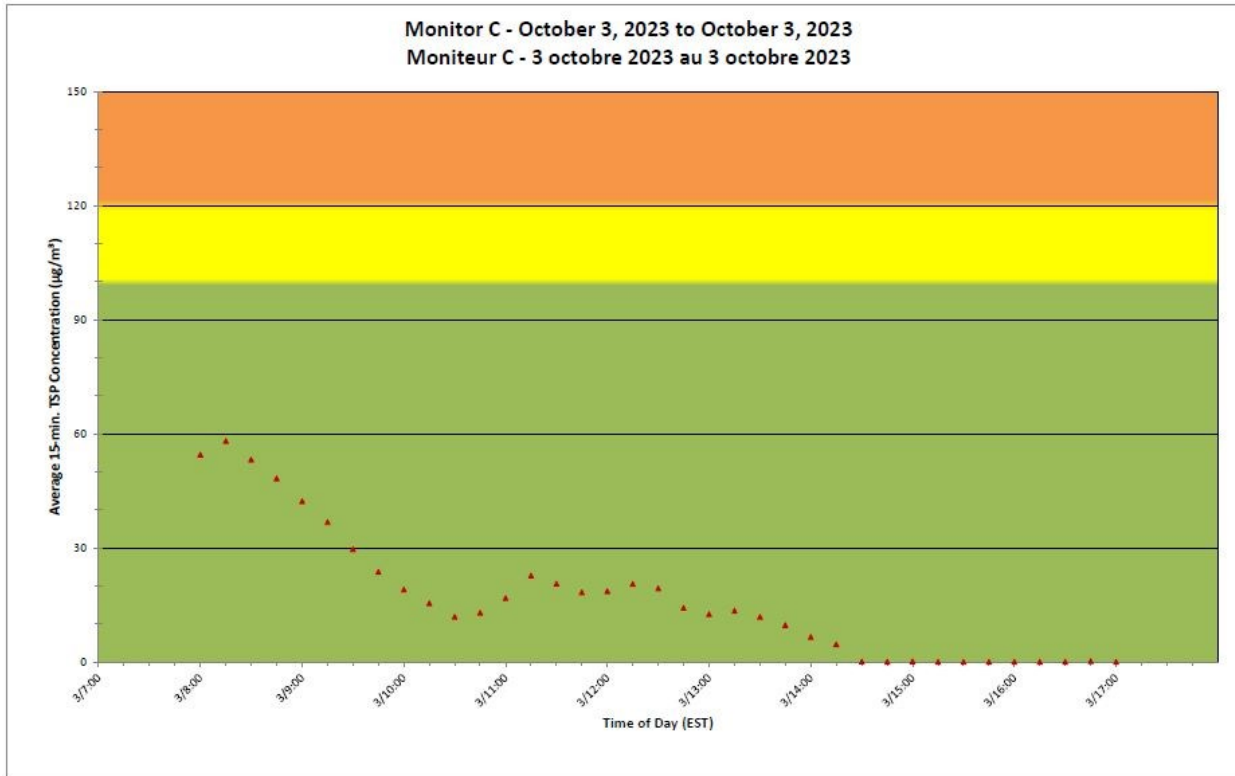
**2023/10/03**

**Daily Statistics/Statistiques journalières**

- 47** Maximum Concentration (µg/m<sup>3</sup>)  
 Concentration maximale (µg/m<sup>3</sup>)
- 27** Average Concentration (µg/m<sup>3</sup>)  
 Concentration moyenne (µg/m<sup>3</sup>)

**Notes**

No additional data. Aucune donnée additionnelle.



**Port Hope Project  
 Daily Dust Monitoring Data**

**Projet de Port Hope  
 Surveillance journalière des  
 particules en suspensions**

**2023/10/03**

**Daily Statistics/Statistiques journalières**

- 58** Maximum Concentration (µg/m<sup>3</sup>)  
 Concentration maximale (µg/m<sup>3</sup>)
- 17** Average Concentration (µg/m<sup>3</sup>)  
 Concentration moyenne (µg/m<sup>3</sup>)

**Notes**

No additional data. Aucune donnée additionnelle.



**Port Hope Project  
Daily Dust Monitoring  
Data**

**Projet de Port Hope  
Surveillance journalière  
des particules en  
suspensions**

**2023/10/04**



**Legend/Légende**



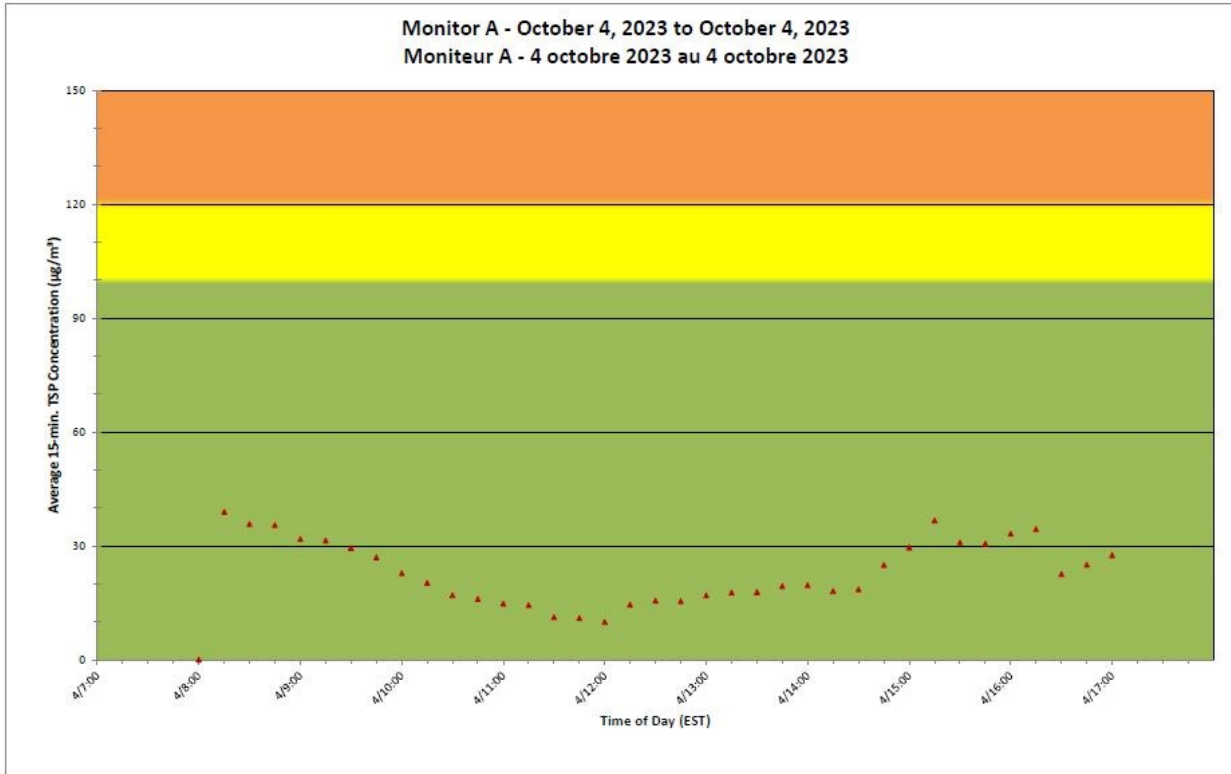
Independent Dust  
Monitoring  
Surveillance  
indépendante



Work Site perimeter  
Perimètre du chantier  
général.



CNL Controlled Area  
Perimètre du site sous  
le contrôle de LCN.



**Port Hope Project  
 Daily Dust Monitoring Data**

**Projet de Port Hope  
 Surveillance journalière des  
 particules en suspensions**

**2023/10/04**

**Daily Statistics/Statistiques journalières**

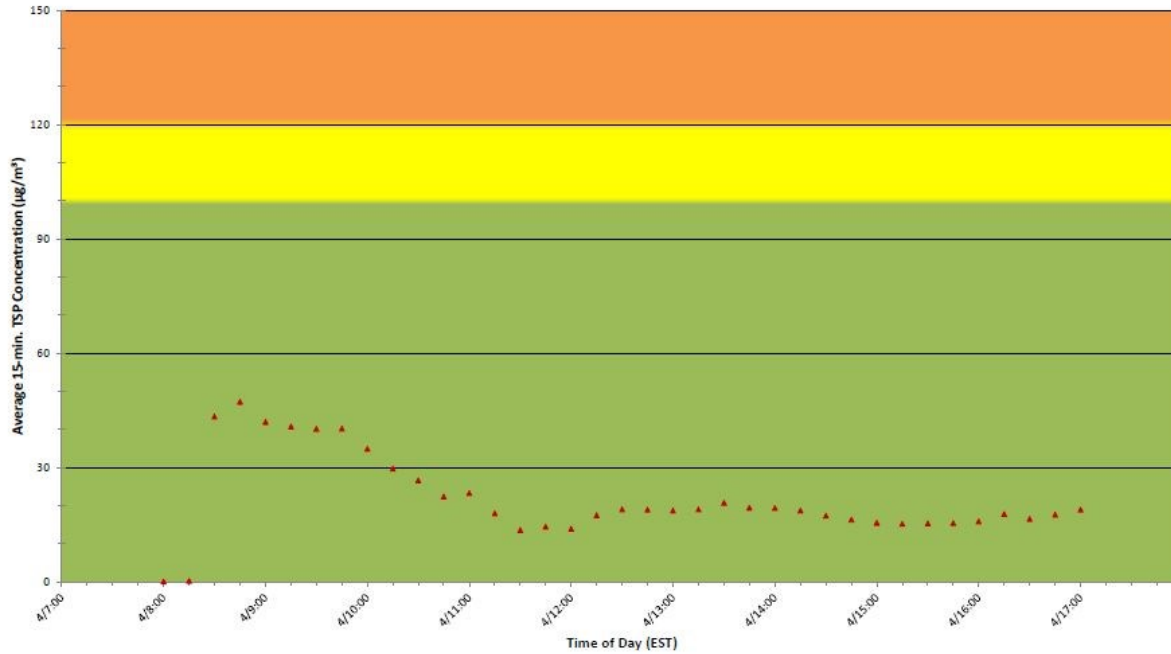
- 39** Maximum Concentration (µg/m<sup>3</sup>)  
 Concentration maximale (µg/m<sup>3</sup>)
- 23** Average Concentration (µg/m<sup>3</sup>)  
 Concentration moyenne (µg/m<sup>3</sup>)

**Notes**

No additional data. Aucune donnée additionnelle.



Monitor B - October 4, 2023 to October 4, 2023  
 Moniteur B - 4 octobre 2023 au 4 octobre 2023



**Port Hope Project  
 Daily Dust Monitoring Data**

**Projet de Port Hope  
 Surveillance journalière des  
 particules en suspensions**

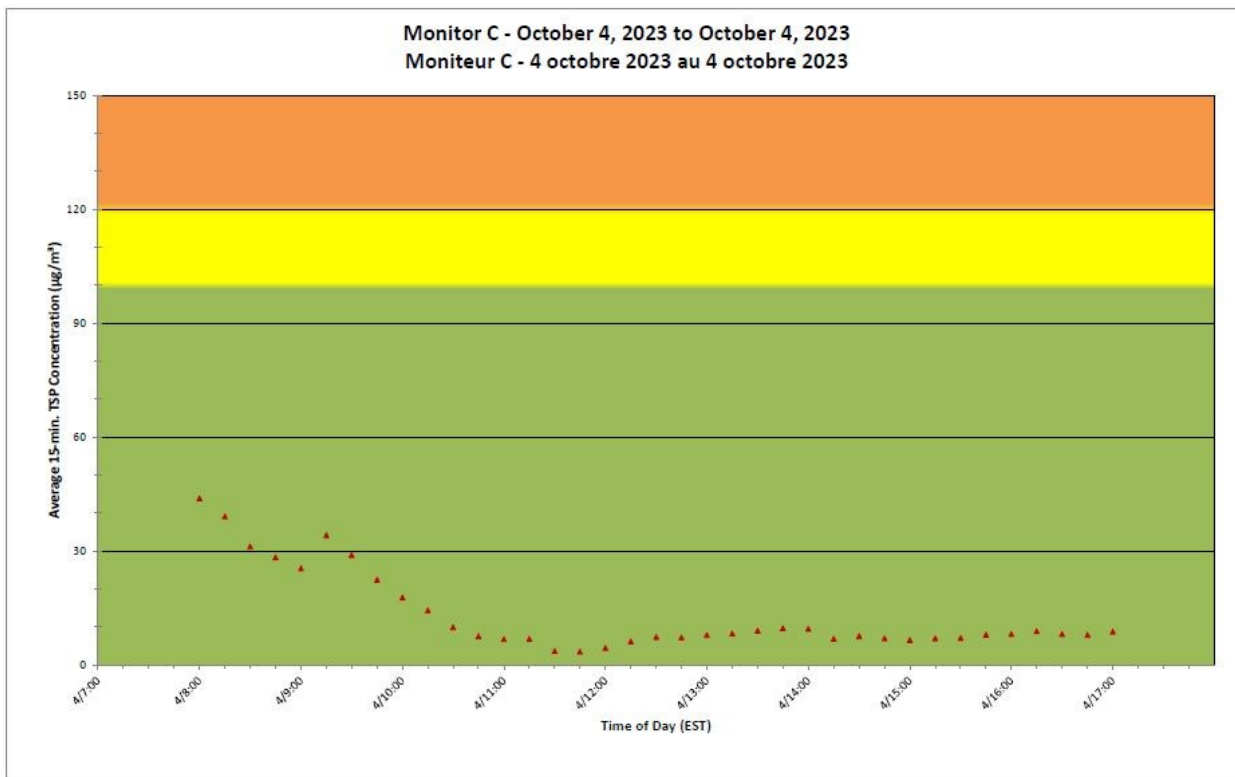
**2023/10/04**

**Daily Statistics/Statistiques journalières**

- 47** Maximum Concentration (µg/m<sup>3</sup>)  
 Concentration maximale (µg/m<sup>3</sup>)
- 22** Average Concentration (µg/m<sup>3</sup>)  
 Concentration moyenne (µg/m<sup>3</sup>)

**Notes**

No additional data. Aucune donnée additionnelle.



**Port Hope Project  
 Daily Dust Monitoring Data**

**Projet de Port Hope  
 Surveillance journalière des  
 particules en suspensions**

**2023/10/04**

**Daily Statistics/Statistiques journalières**

- 44** Maximum Concentration (µg/m<sup>3</sup>)  
 Concentration maximale (µg/m<sup>3</sup>)
- 13** Average Concentration (µg/m<sup>3</sup>)  
 Concentration moyenne (µg/m<sup>3</sup>)

**Notes**

No additional data. Aucune donnée additionnelle.





**Port Hope Project  
Daily Dust Monitoring  
Data**

**Projet de Port Hope  
Surveillance journalière  
des particules en  
suspensions**

**2023/10/05**



**Legend/Légende**



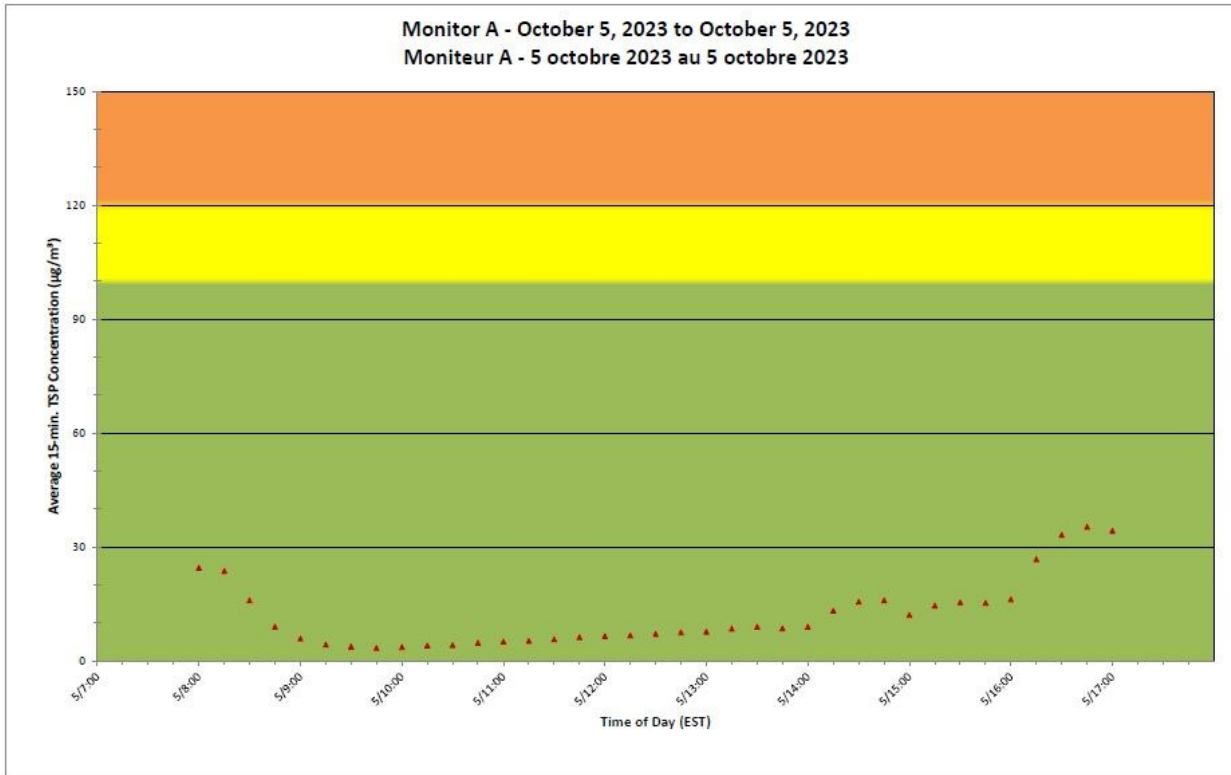
Independent Dust  
Monitoring  
Surveillance  
indépendante



Work Site perimeter  
Perimètre du chantier  
général.



CNL Controlled Area  
Perimètre du site sous  
le contrôle de LCN.



**Port Hope Project  
 Daily Dust Monitoring Data**

**Projet de Port Hope  
 Surveillance journalière des  
 particules en suspensions**

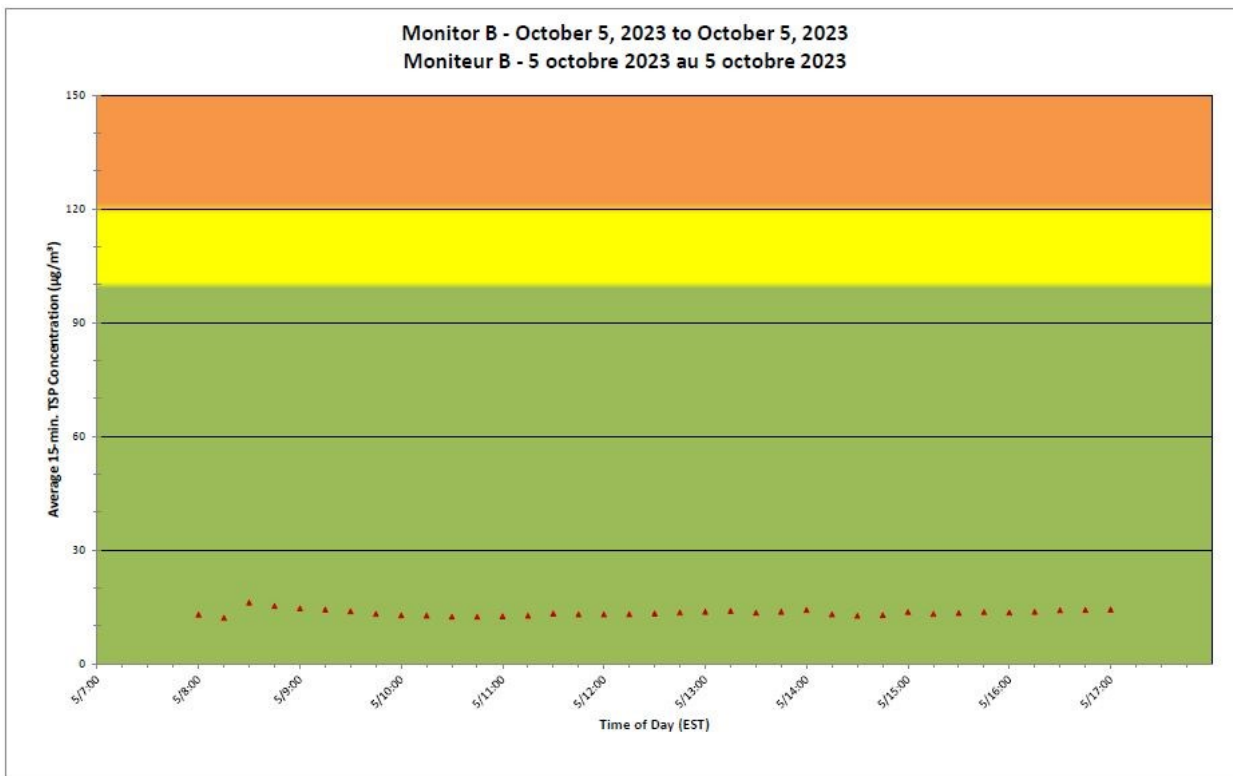
**2023/10/05**

**Daily Statistics/Statistiques journalières**

- 35** Maximum Concentration (µg/m<sup>3</sup>)  
 Concentration maximale (µg/m<sup>3</sup>)
- 12** Average Concentration (µg/m<sup>3</sup>)  
 Concentration moyenne (µg/m<sup>3</sup>)

**Notes**

No additional data. Aucune donnée additionnelle.



**Port Hope Project  
 Daily Dust Monitoring Data**

**Projet de Port Hope  
 Surveillance journalière des  
 particules en suspensions**

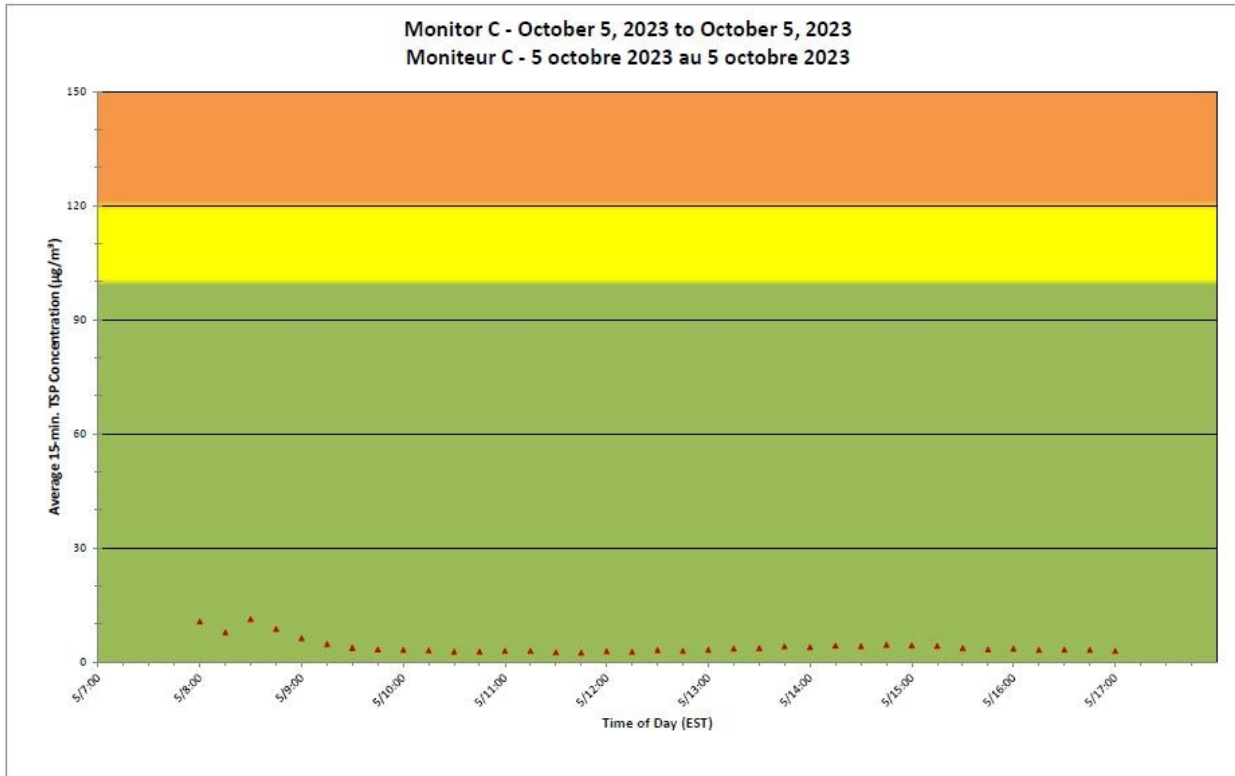
**2023/10/05**

**Daily Statistics/Statistiques journalières**

- 16** Maximum Concentration ( $\mu\text{g}/\text{m}^3$ )  
 Concentration maximale ( $\mu\text{g}/\text{m}^3$ )
- 13** Average Concentration ( $\mu\text{g}/\text{m}^3$ )  
 Concentration moyenne ( $\mu\text{g}/\text{m}^3$ )

**Notes**

No additional data. Aucune donnée additionnelle.



**Port Hope Project  
 Daily Dust Monitoring Data**

**Projet de Port Hope  
 Surveillance journalière des  
 particules en suspensions**

**2023/10/05**

**Daily Statistics/Statistiques journalières**

- 11** Maximum Concentration ( $\mu\text{g}/\text{m}^3$ )  
 Concentration maximale ( $\mu\text{g}/\text{m}^3$ )
- 4** Average Concentration ( $\mu\text{g}/\text{m}^3$ )  
 Concentration moyenne ( $\mu\text{g}/\text{m}^3$ )

**Notes**

No additional data. Aucune donnée additionnelle.



**Port Hope Project  
Daily Dust Monitoring  
Data**

**Projet de Port Hope  
Surveillance journalière  
des particules en  
suspensions**

**2023/10/06**



**Legend/Légende**



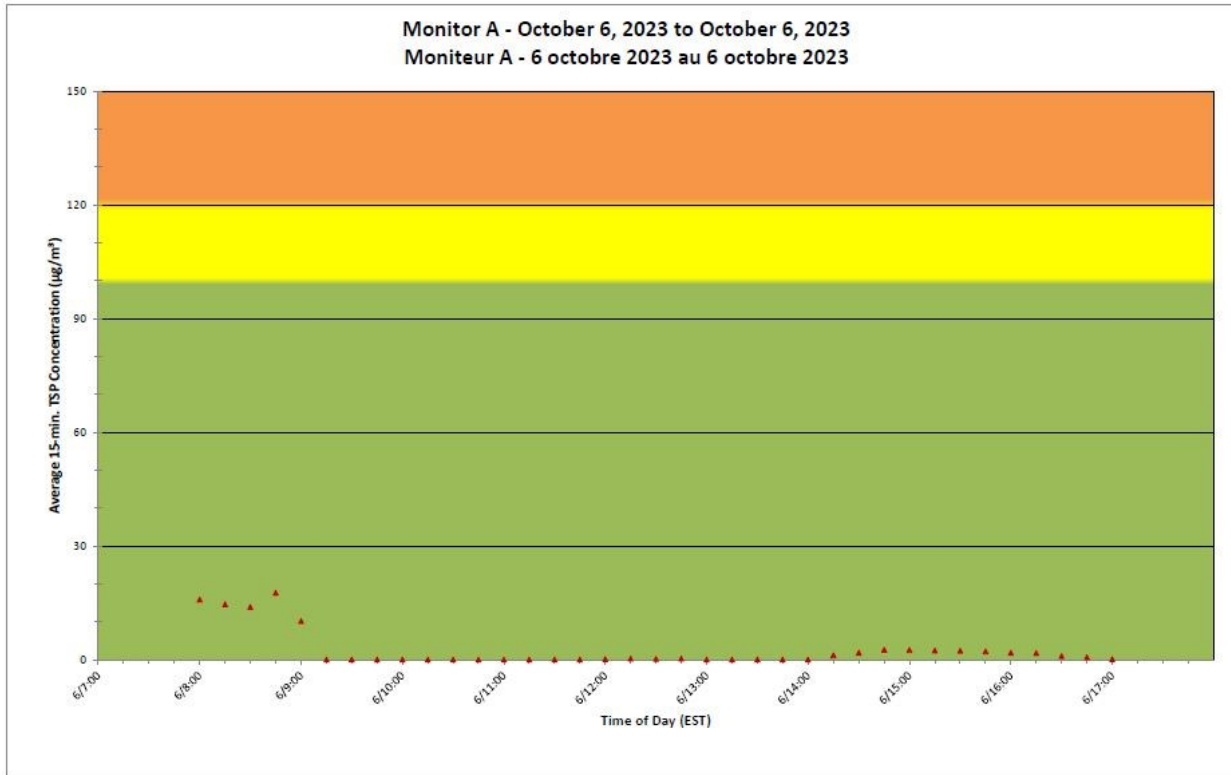
Independent Dust  
Monitoring  
Surveillance  
indépendante



Work Site perimeter  
Périmètre du chantier  
général.



CNL Controlled Area  
Périmètre du site sous  
le contrôle de LCN.



**Port Hope Project  
 Daily Dust Monitoring Data**

**Projet de Port Hope  
 Surveillance journalière des  
 particules en suspensions**

**2023/10/06**

**Daily Statistics/Statistiques journalières**

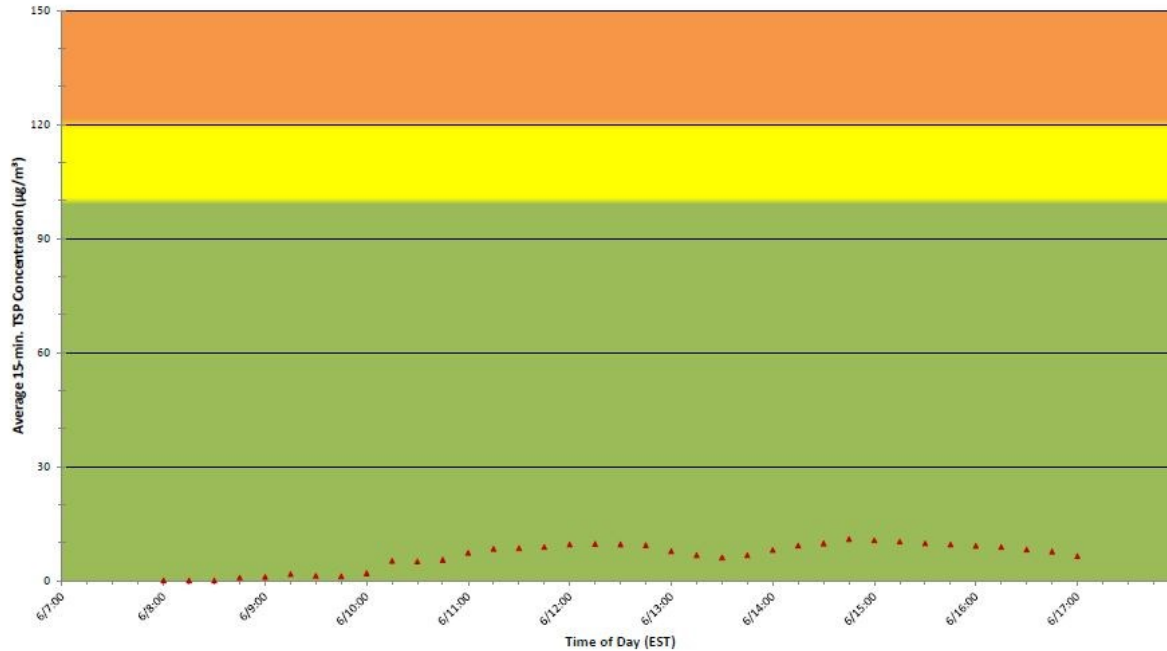
- 18** Maximum Concentration (µg/m<sup>3</sup>)  
 Concentration maximale (µg/m<sup>3</sup>)
- 3** Average Concentration (µg/m<sup>3</sup>)  
 Concentration moyenne (µg/m<sup>3</sup>)

**Notes**

No additional data. Aucune donnée additionnelle.



Monitor B - October 6, 2023 to October 6, 2023  
 Moniteur B - 6 octobre 2023 au 6 octobre 2023



**Port Hope Project  
 Daily Dust Monitoring Data**

**Projet de Port Hope  
 Surveillance journalière des  
 particules en suspensions**

**2023/10/06**

**Daily Statistics/Statistiques journalières**

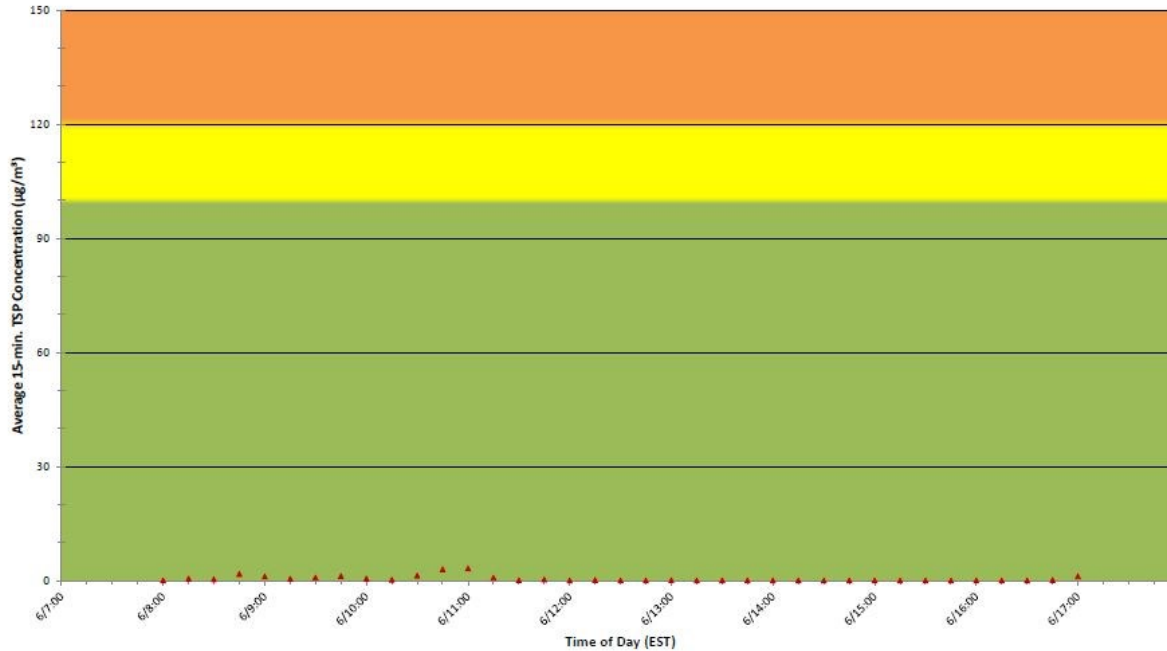
- 11** Maximum Concentration ( $\mu\text{g}/\text{m}^3$ )  
 Concentration maximale ( $\mu\text{g}/\text{m}^3$ )
- 6** Average Concentration ( $\mu\text{g}/\text{m}^3$ )  
 Concentration moyenne ( $\mu\text{g}/\text{m}^3$ )

**Notes**

No additional data. Aucune donnée additionnelle.



Monitor C - October 6, 2023 to October 6, 2023  
 Moniteur C - 6 octobre 2023 au 6 octobre 2023



**Port Hope Project  
 Daily Dust Monitoring Data**

**Projet de Port Hope  
 Surveillance journalière des  
 particules en suspensions**

**2023/10/06**

**Daily Statistics/Statistiques journalières**

- 3** Maximum Concentration (µg/m<sup>3</sup>)  
 Concentration maximale (µg/m<sup>3</sup>)
- 0** Average Concentration (µg/m<sup>3</sup>)  
 Concentration moyenne (µg/m<sup>3</sup>)

**Notes**

No additional data. Aucune donnée additionnelle.