



**Port Hope Project
Daily Dust Monitoring
Data**

**Projet de Port Hope
Surveillance journalière
des particules en
suspensions**

2023/10/10



Legend/Légende



Independent Dust
Monitoring
Surveillance
indépendante



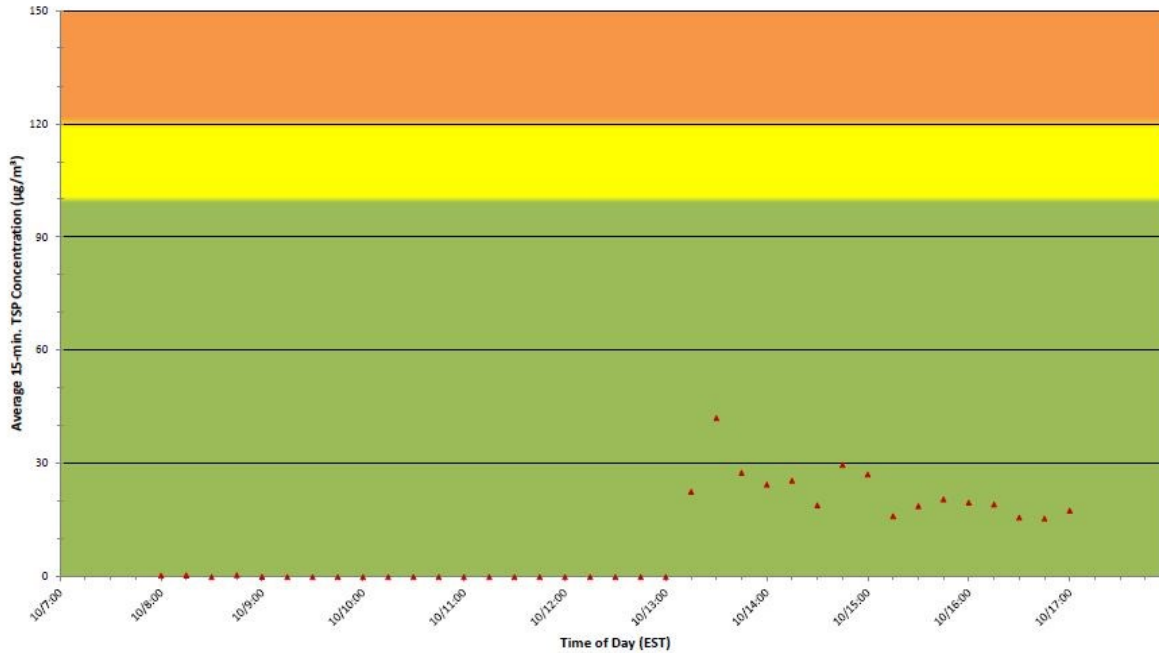
Work Site perimeter
Perimètre du chantier
général.



CNL Controlled Area
Perimètre du site sous
le contrôle de LCN.



Monitor A - October 10, 2023 to October 10, 2023
 Moniteur A - 10 octobre 2023 au 10 octobre 2023



**Port Hope Project
 Daily Dust Monitoring Data**

**Projet de Port Hope
 Surveillance journalière des
 particules en suspensions**

2023/10/10

Daily Statistics/Statistiques journalières

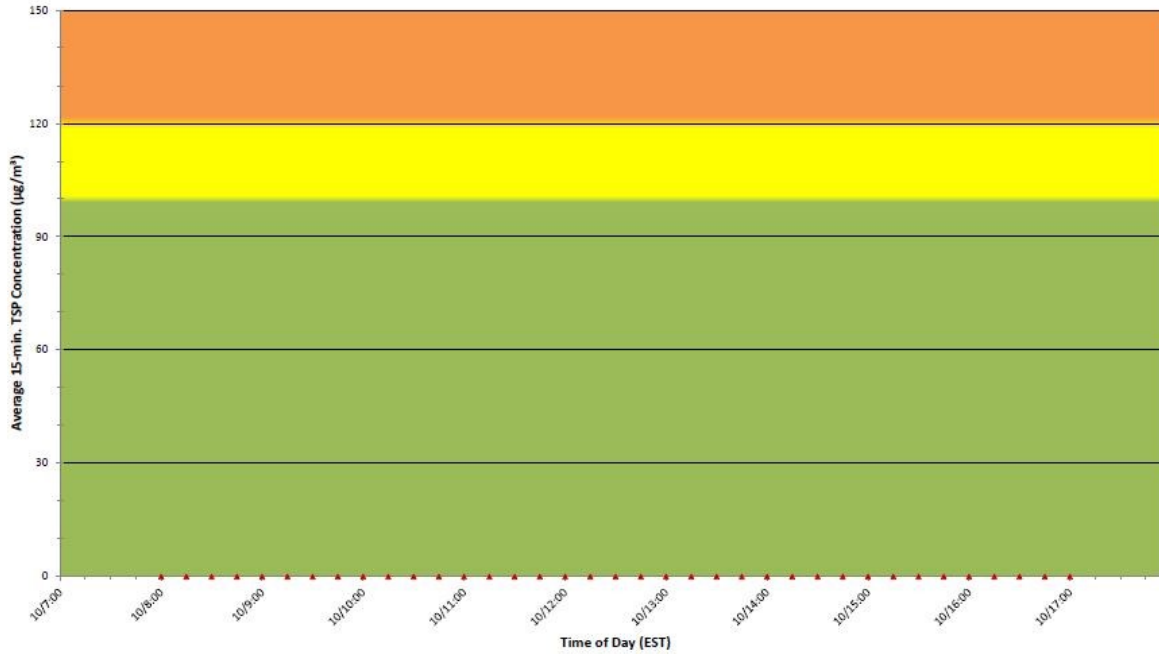
- 42** Maximum Concentration (µg/m³)
 Concentration maximale (µg/m³)
- 10** Average Concentration (µg/m³)
 Concentration moyenne (µg/m³)

Notes

No additional data. Aucune donnée additionnelle.



Monitor B - October 10, 2023 to October 10, 2023
 Moniteur B - 10 octobre 2023 au 10 octobre 2023



**Port Hope Project
 Daily Dust Monitoring Data**

**Projet de Port Hope
 Surveillance journalière des
 particules en suspensions**

2023/10/10

Daily Statistics/Statistiques journalières

0

Maximum Concentration (µg/m³)
 Concentration maximale (µg/m³)

0

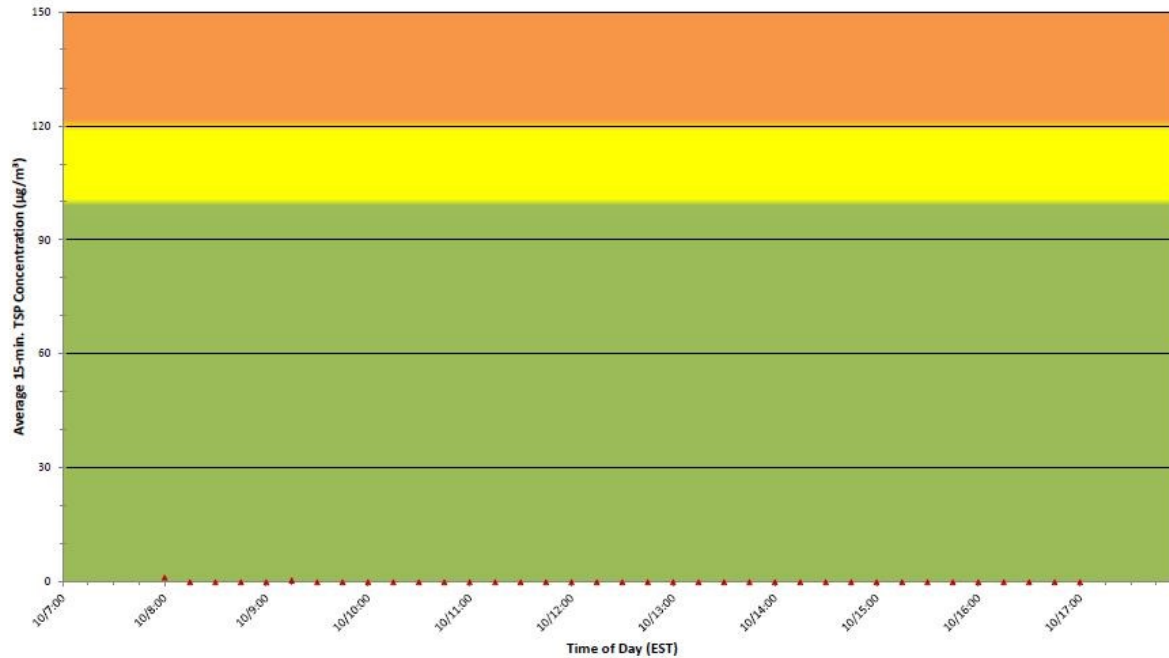
Average Concentration (µg/m³)
 Concentration moyenne (µg/m³)

Notes

No additional data. Aucune donnée additionnelle.



Monitor C - October 10, 2023 to October 10, 2023
 Moniteur C - 10 octobre 2023 au 10 octobre 2023



**Port Hope Project
 Daily Dust Monitoring Data**

**Projet de Port Hope
 Surveillance journalière des
 particules en suspensions**

2023/10/10

Daily Statistics/Statistiques journalières

- 1** Maximum Concentration (µg/m³)
 Concentration maximale (µg/m³)
- 0** Average Concentration (µg/m³)
 Concentration moyenne (µg/m³)

Notes

No additional data. Aucune donnée additionnelle.



**Port Hope Project
Daily Dust Monitoring
Data**

**Projet de Port Hope
Surveillance journalière
des particules en
suspensions**

2023/10/11



Legend/Légende



Independent Dust
Monitoring
Surveillance
indépendante



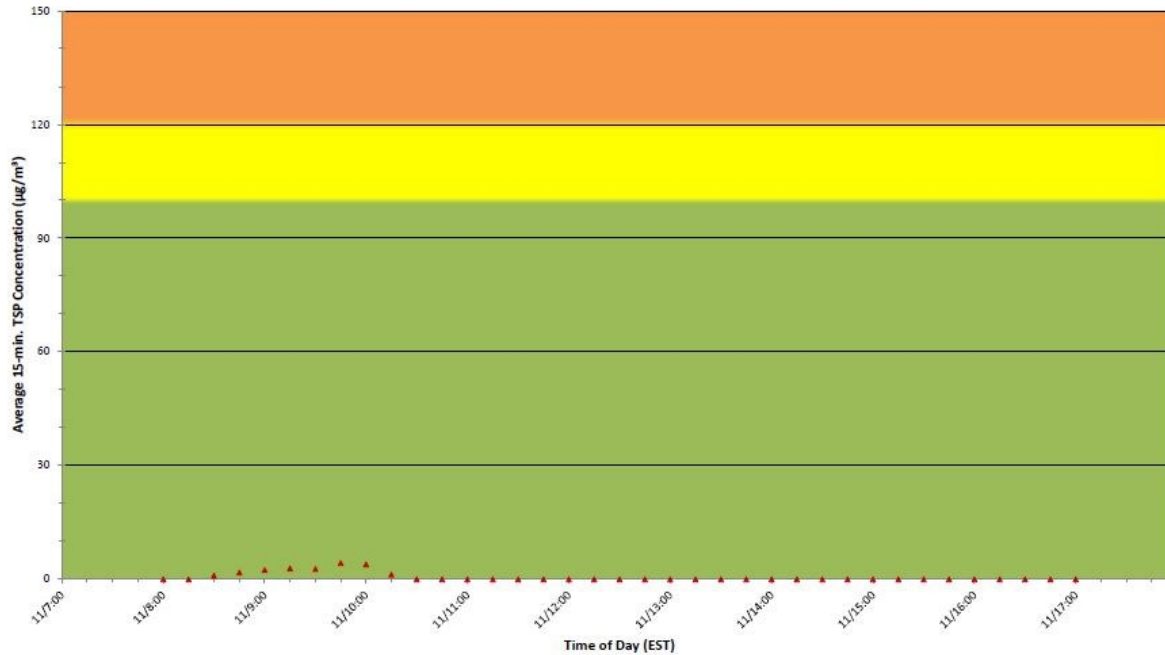
Work Site perimeter
Perimètre du chantier
général.



CNL Controlled Area
Perimètre du site sous
le contrôle de LCN.



Monitor A - October 11, 2023 to October 11, 2023
 Moniteur A - 11 octobre 2023 au 11 octobre 2023



**Port Hope Project
 Daily Dust Monitoring Data**

**Projet de Port Hope
 Surveillance journalière des
 particules en suspensions**

2023/10/11

Daily Statistics/Statistiques journalières

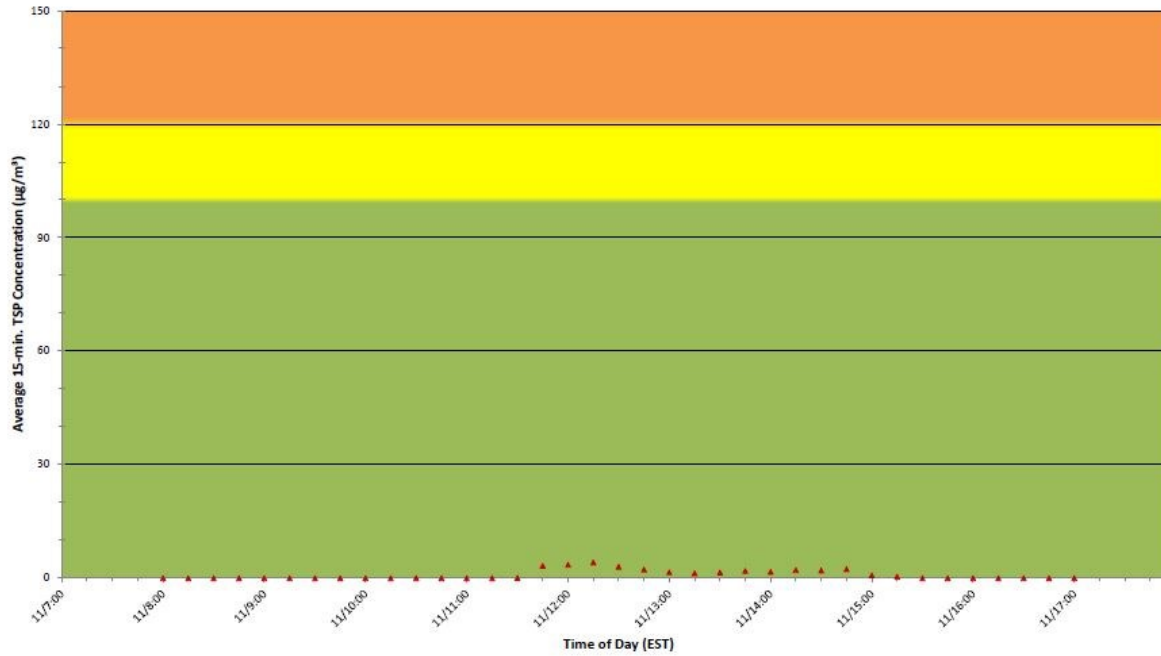
- 4** Maximum Concentration ($\mu\text{g}/\text{m}^3$)
 Concentration maximale ($\mu\text{g}/\text{m}^3$)
- 1** Average Concentration ($\mu\text{g}/\text{m}^3$)
 Concentration moyenne ($\mu\text{g}/\text{m}^3$)

Notes

No additional data. Aucune donnée additionnelle.



Monitor B - October 11, 2023 to October 11, 2023
Moniteur B - 11 octobre 2023 au 11 octobre 2023



Port Hope Project Daily Dust Monitoring Data

Projet de Port Hope Surveillance journalière des particules en suspensions

2023/10/11

Daily Statistics/Statistiques journalières

4

Maximum Concentration ($\mu\text{g}/\text{m}^3$)
Concentration maximale ($\mu\text{g}/\text{m}^3$)

1

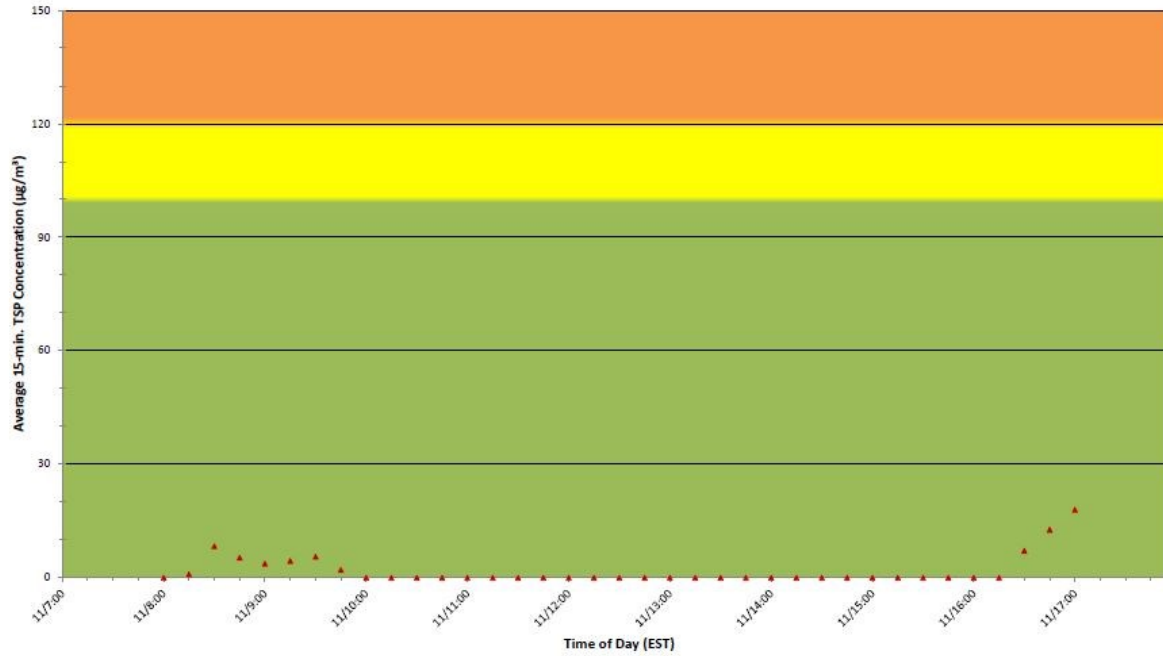
Average Concentration ($\mu\text{g}/\text{m}^3$)
Concentration moyenne ($\mu\text{g}/\text{m}^3$)

Notes

No additional data. Aucune donnée additionnelle.



Monitor C - October 11, 2023 to October 11, 2023
 Moniteur C - 11 octobre 2023 au 11 octobre 2023



**Port Hope Project
 Daily Dust Monitoring Data**

**Projet de Port Hope
 Surveillance journalière des
 particules en suspensions**

2023/10/11

Daily Statistics/Statistiques journalières

- 18** Maximum Concentration (µg/m³)
 Concentration maximale (µg/m³)
- 2** Average Concentration (µg/m³)
 Concentration moyenne (µg/m³)

Notes

No additional data. Aucune donnée additionnelle.



**Port Hope Project
Daily Dust Monitoring
Data**

**Projet de Port Hope
Surveillance journalière
des particules en
suspensions**

2023/10/12



Legend/Légende



Independent Dust
Monitoring
Surveillance
indépendante



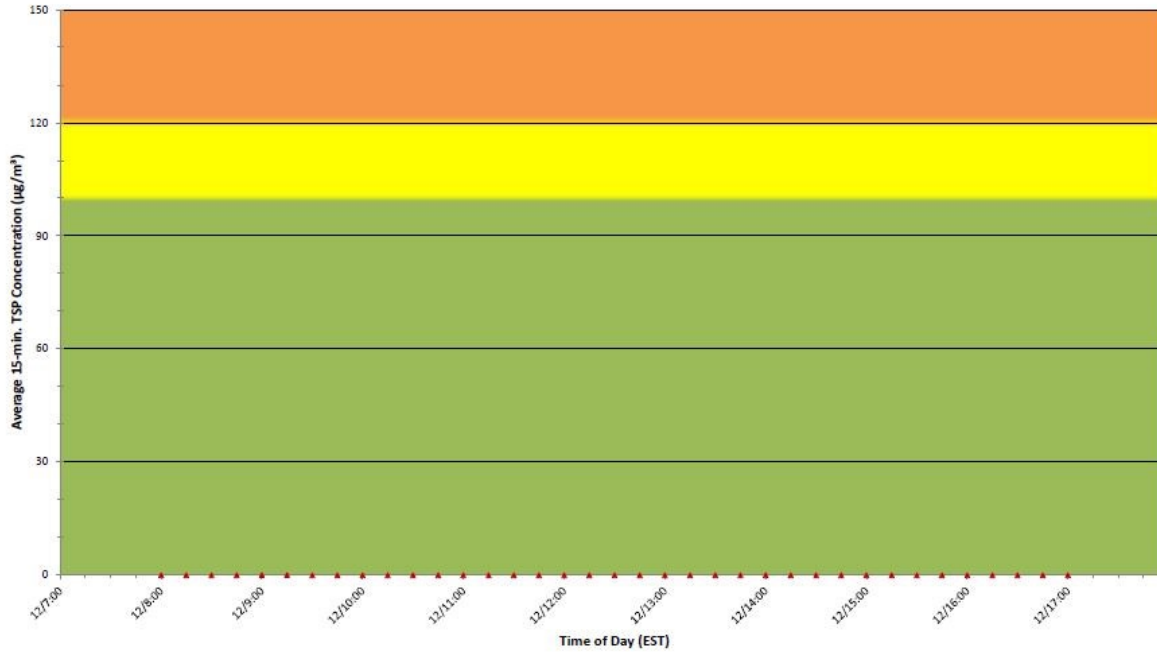
Work Site perimeter
Perimètre du chantier
général.



CNL Controlled Area
Perimètre du site sous
le contrôle de LCN.



Monitor A - October 12, 2023 to October 12, 2023
 Moniteur A - 12 octobre 2023 au 12 octobre 2023



**Port Hope Project
 Daily Dust Monitoring Data**

**Projet de Port Hope
 Surveillance journalière des
 particules en suspensions**

2023/10/12

Daily Statistics/Statistiques journalières

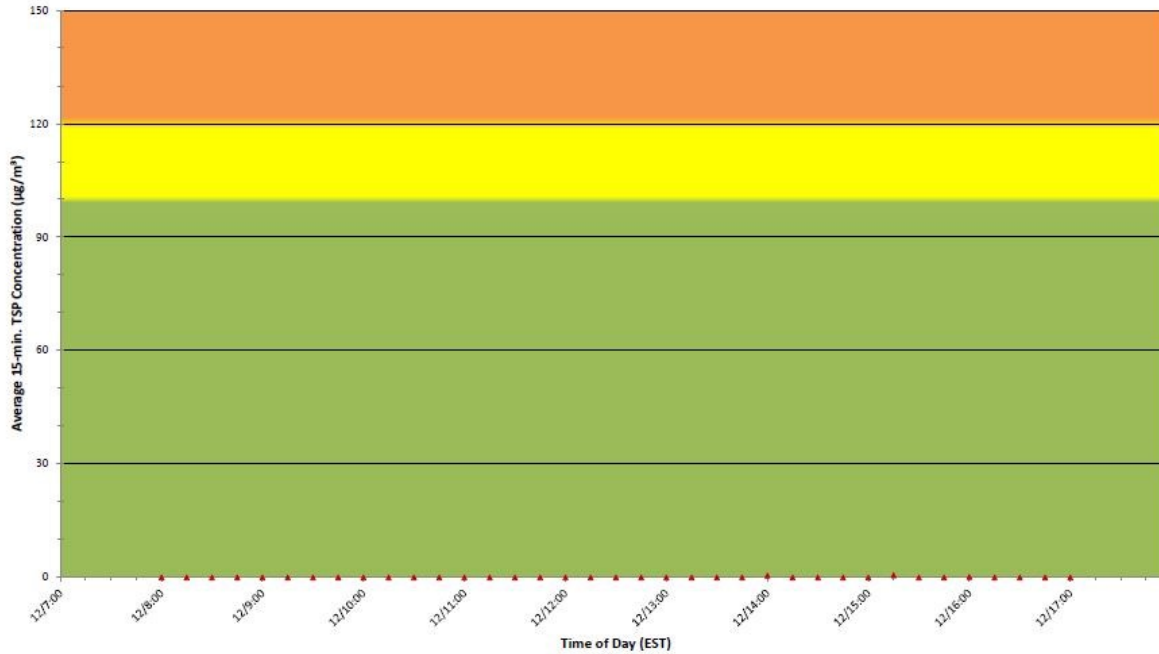
- 0** Maximum Concentration (µg/m³)
 Concentration maximale (µg/m³)
- 0** Average Concentration (µg/m³)
 Concentration moyenne (µg/m³)

Notes

No additional data. Aucune donnée additionnelle.



Monitor B - October 12, 2023 to October 12, 2023
 Moniteur B - 12 octobre 2023 au 12 octobre 2023



**Port Hope Project
 Daily Dust Monitoring Data**

**Projet de Port Hope
 Surveillance journalière des
 particules en suspensions**

2023/10/12

Daily Statistics/Statistiques journalières

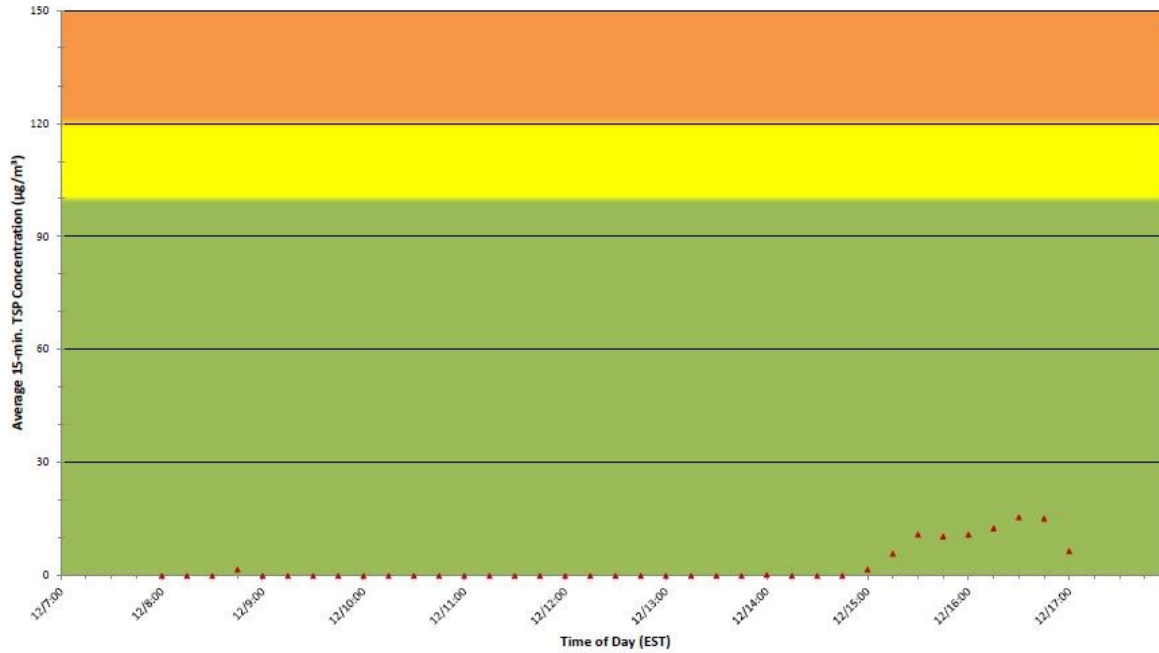
- 1** Maximum Concentration (µg/m³)
 Concentration maximale (µg/m³)
- 0** Average Concentration (µg/m³)
 Concentration moyenne (µg/m³)

Notes

No additional data. Aucune donnée additionnelle.



Monitor C - October 12, 2023 to October 12, 2023
 Moniteur C - 12 octobre 2023 au 12 octobre 2023



**Port Hope Project
 Daily Dust Monitoring Data**

**Projet de Port Hope
 Surveillance journalière des
 particules en suspensions**

2023/10/12

Daily Statistics/Statistiques journalières

- 16** Maximum Concentration ($\mu\text{g}/\text{m}^3$)
 Concentration maximale ($\mu\text{g}/\text{m}^3$)
- 2** Average Concentration ($\mu\text{g}/\text{m}^3$)
 Concentration moyenne ($\mu\text{g}/\text{m}^3$)

Notes

No additional data. Aucune donnée additionnelle.



**Port Hope Project
Daily Dust Monitoring
Data**

**Projet de Port Hope
Surveillance journalière
des particules en
suspensions**

2023/10/13

Legend/Légende



Independent Dust
Monitoring
Surveillance
indépendante



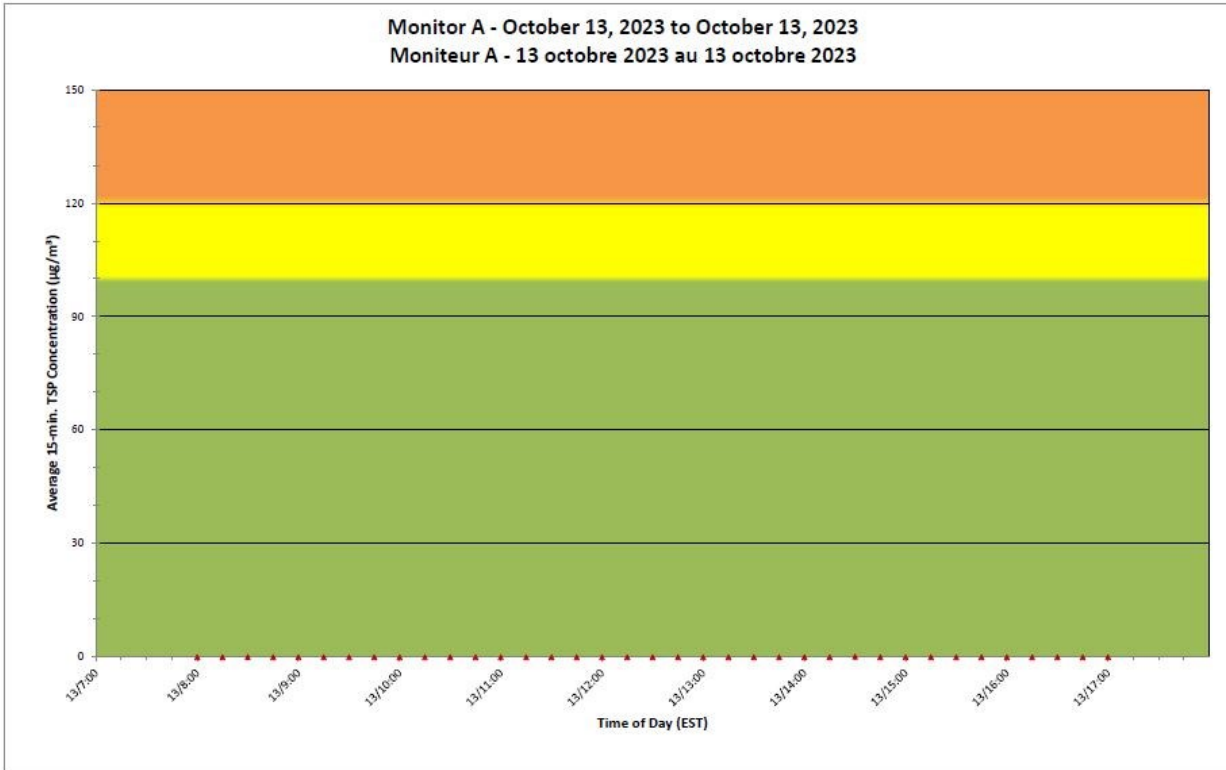
Work Site perimeter
Perimètre du chantier
général.



CNL Controlled Area
Perimètre du site sous
le contrôle de LCN.



Monitor A - October 13, 2023 to October 13, 2023
 Moniteur A - 13 octobre 2023 au 13 octobre 2023



**Port Hope Project
 Daily Dust Monitoring Data**

**Projet de Port Hope
 Surveillance journalière des
 particules en suspensions**

2023/10/13

Daily Statistics/Statistiques journalières

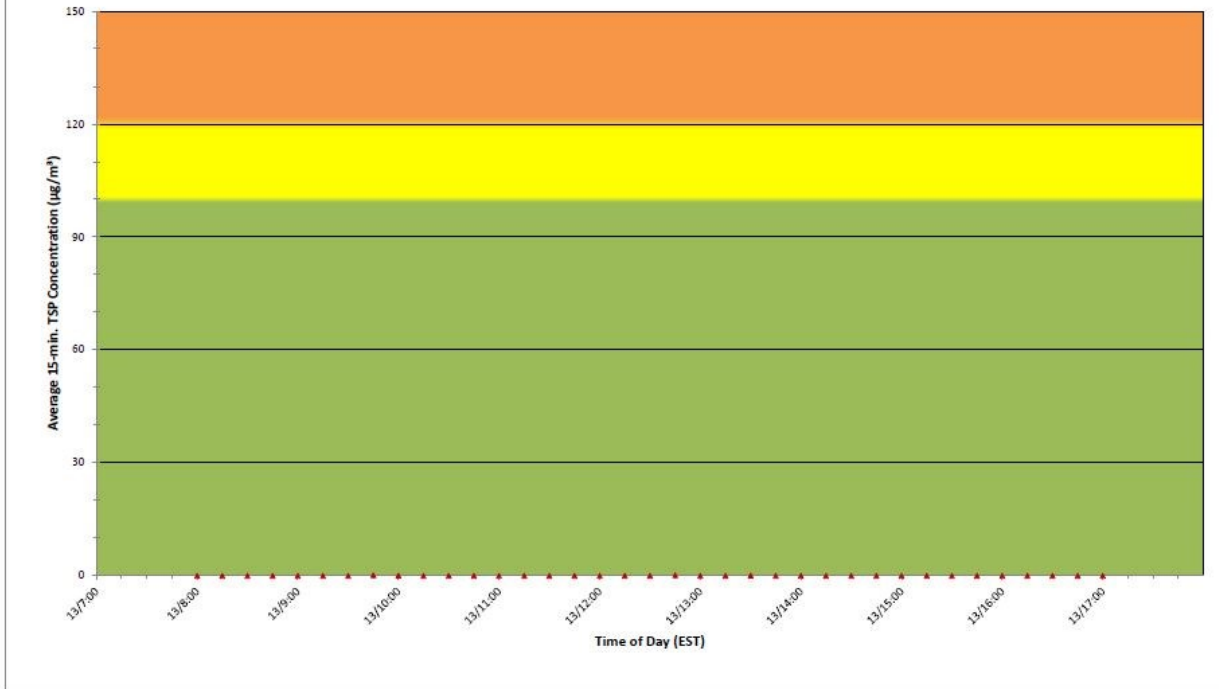
- 0** Maximum Concentration (µg/m³)
 Concentration maximale (µg/m³)
- 0** Average Concentration (µg/m³)
 Concentration moyenne (µg/m³)

Notes

No additional data. Aucune donnée additionnelle.



Monitor B - October 13, 2023 to October 13, 2023
Moniteur B - 13 octobre 2023 au 13 octobre 2023



Port Hope Project Daily Dust Monitoring Data

Projet de Port Hope Surveillance journalière des particules en suspensions

2023/10/13

Daily Statistics/Statistiques journalières

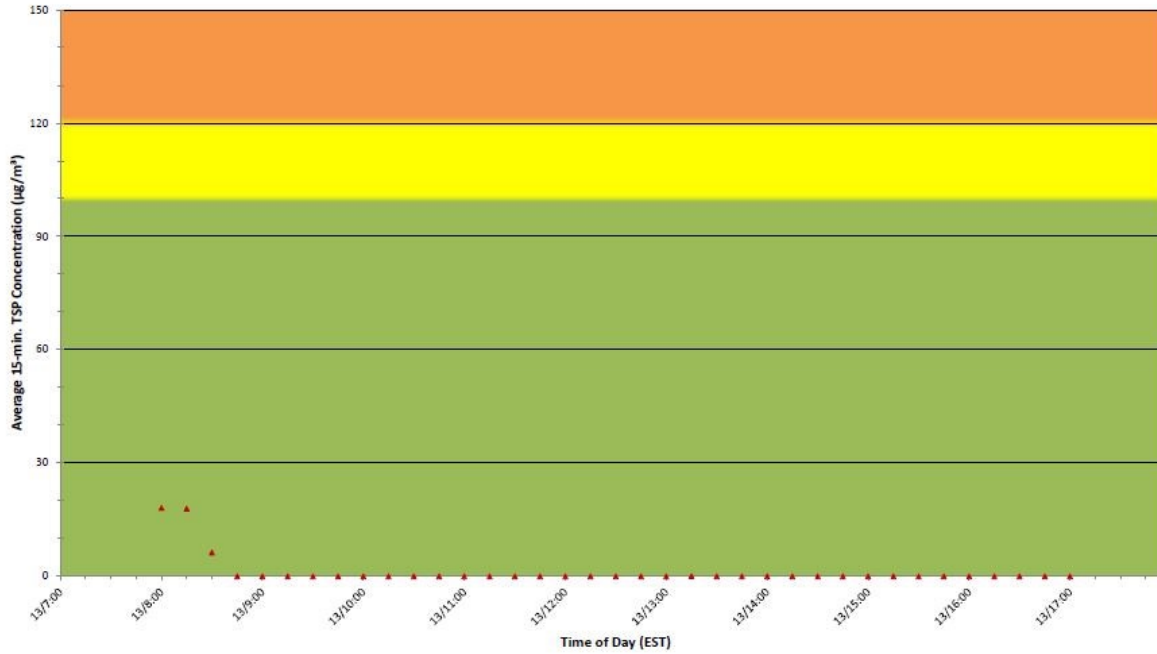
- 0** Maximum Concentration ($\mu\text{g}/\text{m}^3$)
Concentration maximale ($\mu\text{g}/\text{m}^3$)
- 0** Average Concentration ($\mu\text{g}/\text{m}^3$)
Concentration moyenne ($\mu\text{g}/\text{m}^3$)

Notes

No additional data. Aucune donnée additionnelle.



Monitor C - October 13, 2023 to October 13, 2023
 Moniteur C - 13 octobre 2023 au 13 octobre 2023



**Port Hope Project
 Daily Dust Monitoring Data**

**Projet de Port Hope
 Surveillance journalière des
 particules en suspensions**

2023/10/13

Daily Statistics/Statistiques journalières

- 18** Maximum Concentration ($\mu\text{g}/\text{m}^3$)
 Concentration maximale ($\mu\text{g}/\text{m}^3$)
- 1** Average Concentration ($\mu\text{g}/\text{m}^3$)
 Concentration moyenne ($\mu\text{g}/\text{m}^3$)

Notes

No additional data. Aucune donnée additionnelle.