



**Port Hope Project  
Daily Dust Monitoring  
Data**

**Projet de Port Hope  
Surveillance journalière  
des particules en  
suspensions**

**2023/10/16**

**Legend/Légende**



Independent Dust  
Monitoring  
Surveillance  
indépendante



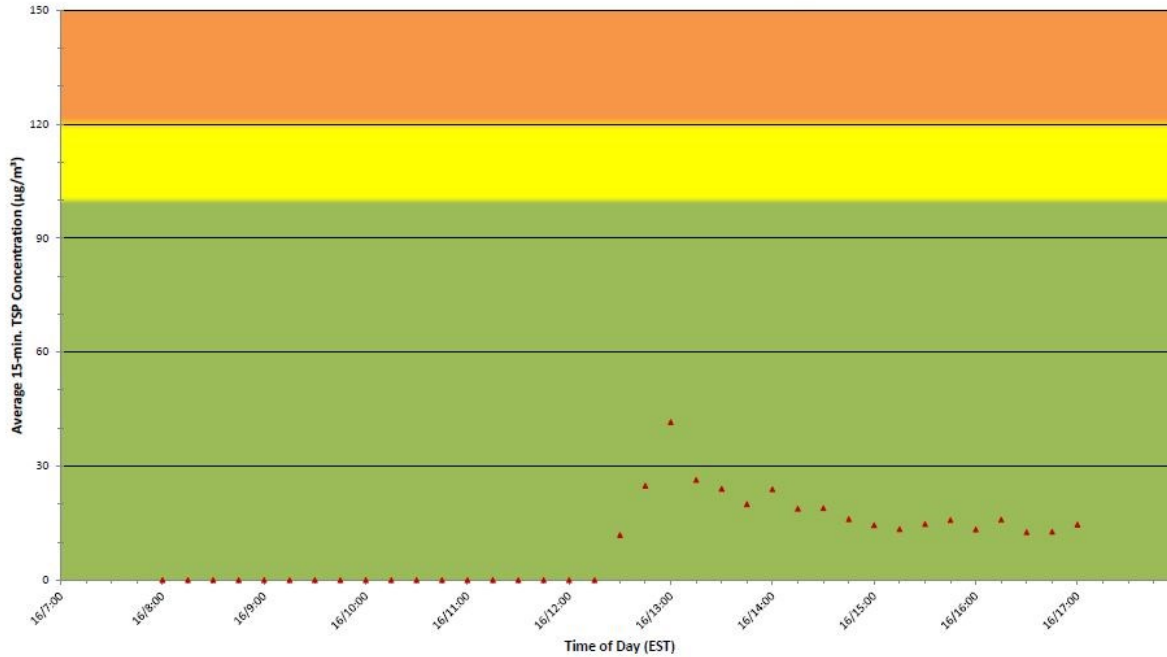
Work Site perimeter  
Perimètre du chantier  
général.



CNL Controlled Area  
Perimètre du site sous  
le contrôle de LCN.



Monitor A - October 16, 2023 to October 16, 2023  
 Moniteur A - 16 octobre 2023 au 16 octobre 2023



**Port Hope Project  
 Daily Dust Monitoring Data**

**Projet de Port Hope  
 Surveillance journalière des  
 particules en suspensions**

**2023/10/16**

**Daily Statistics/Statistiques journalières**

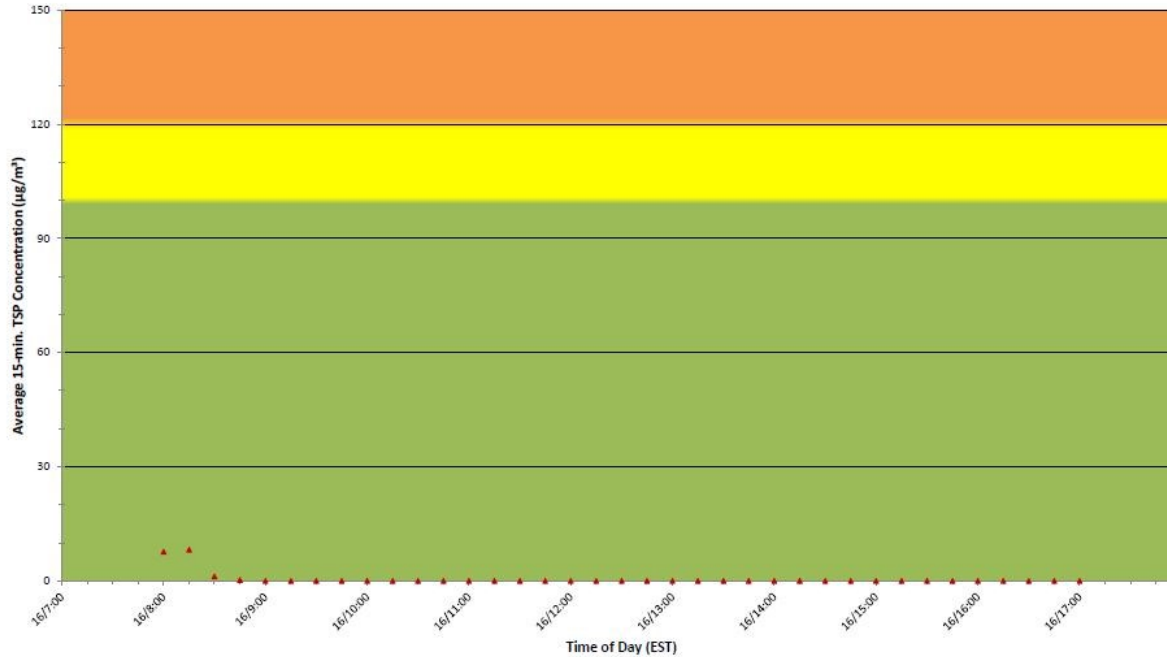
- 42** Maximum Concentration (µg/m<sup>3</sup>)  
 Concentration maximale (µg/m<sup>3</sup>)
- 10** Average Concentration (µg/m<sup>3</sup>)  
 Concentration moyenne (µg/m<sup>3</sup>)

**Notes**

No additional data. Aucune donnée additionnelle.



Monitor B - October 16, 2023 to October 16, 2023  
Moniteur B - 16 octobre 2023 au 16 octobre 2023



## Port Hope Project Daily Dust Monitoring Data

### Projet de Port Hope Surveillance journalière des particules en suspensions

**2023/10/16**

#### Daily Statistics/Statistiques journalières

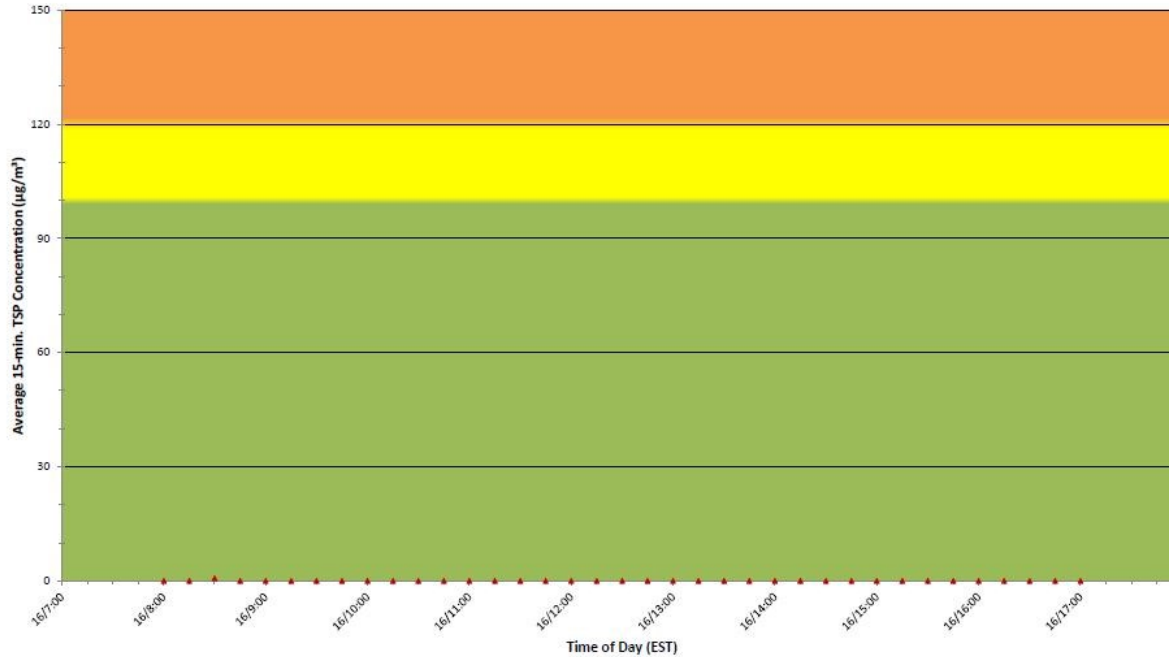
- 8** Maximum Concentration ( $\mu\text{g}/\text{m}^3$ )  
Concentration maximale ( $\mu\text{g}/\text{m}^3$ )
- 0** Average Concentration ( $\mu\text{g}/\text{m}^3$ )  
Concentration moyenne ( $\mu\text{g}/\text{m}^3$ )

#### Notes

No additional data. Aucune donnée additionnelle.



Monitor C - October 16, 2023 to October 16, 2023  
Moniteur C - 16 octobre 2023 au 16 octobre 2023



## Port Hope Project Daily Dust Monitoring Data

### Projet de Port Hope Surveillance journalière des particules en suspensions

**2023/10/16**

#### Daily Statistics/Statistiques journalières

- 1** Maximum Concentration ( $\mu\text{g}/\text{m}^3$ )  
Concentration maximale ( $\mu\text{g}/\text{m}^3$ )
- 0** Average Concentration ( $\mu\text{g}/\text{m}^3$ )  
Concentration moyenne ( $\mu\text{g}/\text{m}^3$ )

#### Notes

No additional data. Aucune donnée additionnelle.



**Port Hope Project  
Daily Dust Monitoring  
Data**

**Projet de Port Hope  
Surveillance journalière  
des particules en  
suspensions**

**2023/10/17**



**Legend/Légende**



Independent Dust  
Monitoring  
Surveillance  
indépendante



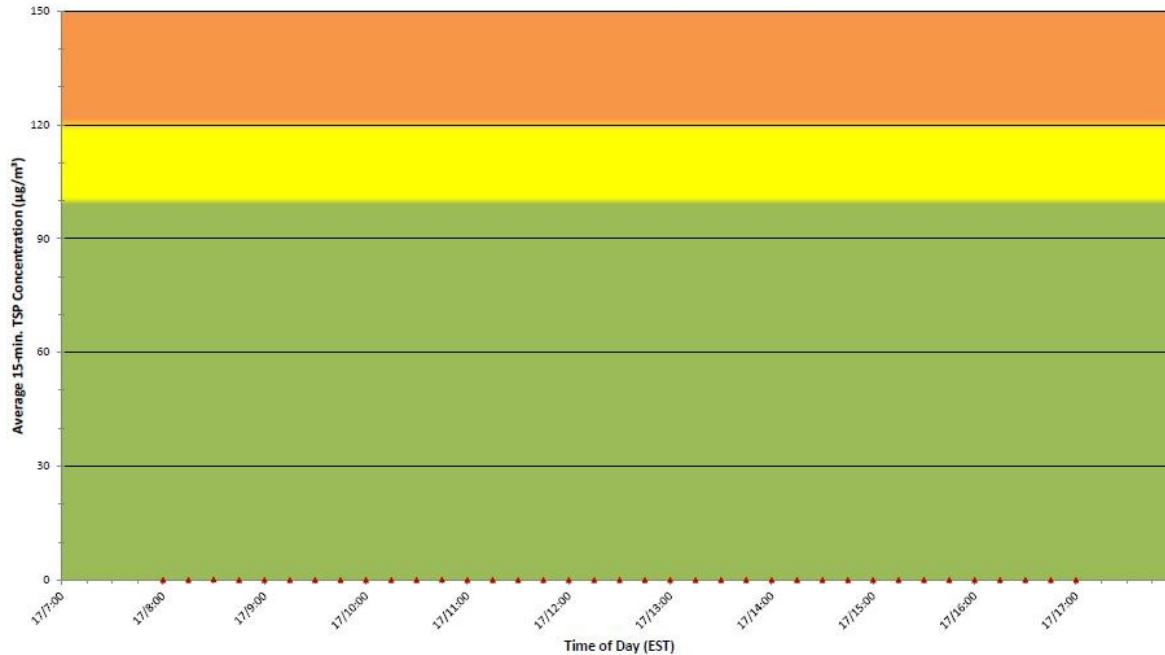
Work Site perimeter  
Périmètre du chantier  
général.



CNL Controlled Area  
Périmètre du site sous  
le contrôle de LCN.



Monitor A - October 17, 2023 to October 17, 2023  
 Moniteur A - 17 octobre 2023 au 17 octobre 2023



**Port Hope Project  
 Daily Dust Monitoring Data**

**Projet de Port Hope  
 Surveillance journalière des  
 particules en suspensions**

**2023/10/17**

**Daily Statistics/Statistiques journalières**

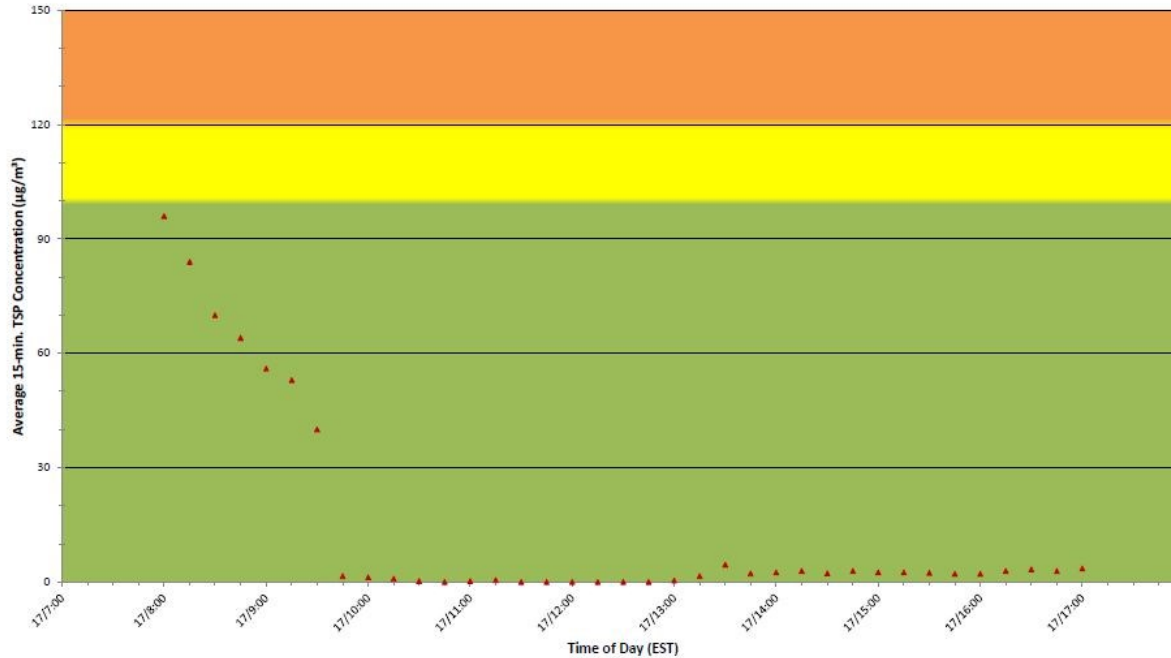
- 0** Maximum Concentration (µg/m<sup>3</sup>)  
 Concentration maximale (µg/m<sup>3</sup>)
- 0** Average Concentration (µg/m<sup>3</sup>)  
 Concentration moyenne (µg/m<sup>3</sup>)

**Notes**

No additional data. Aucune donnée additionnelle.



Monitor B - October 17, 2023 to October 17, 2023  
 Moniteur B - 17 octobre 2023 au 17 octobre 2023



**Port Hope Project  
 Daily Dust Monitoring Data**

**Projet de Port Hope  
 Surveillance journalière des  
 particules en suspensions**

**2023/10/17**

**Daily Statistics/Statistiques journalières**

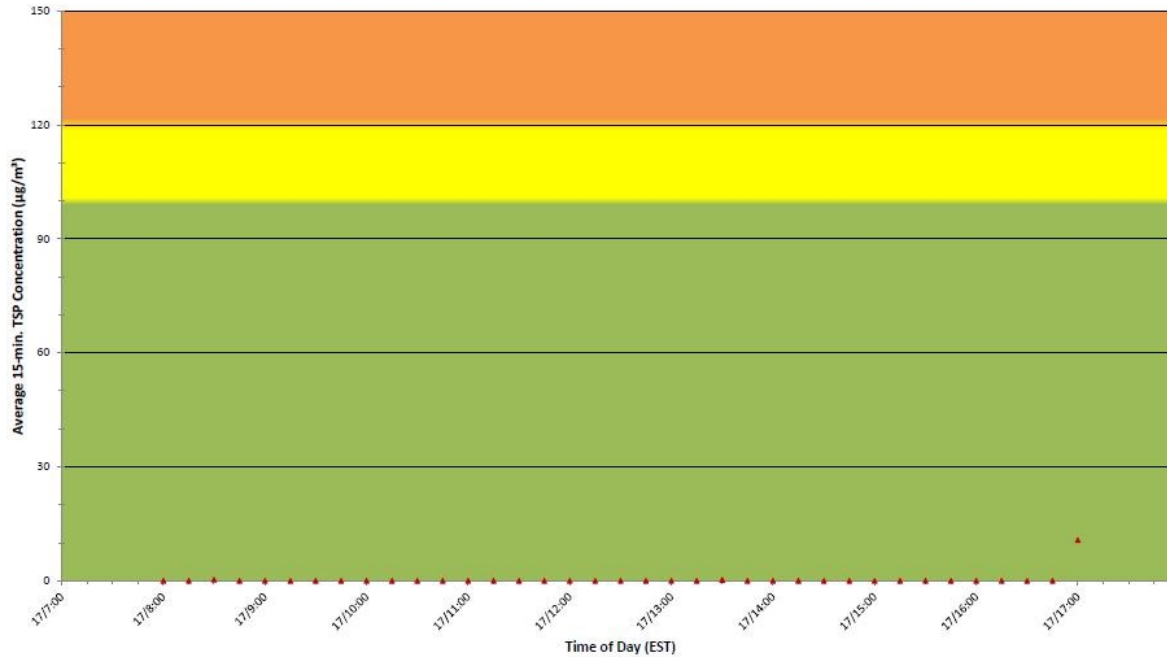
- 96** Maximum Concentration (µg/m<sup>3</sup>)  
 Concentration maximale (µg/m<sup>3</sup>)
- 14** Average Concentration (µg/m<sup>3</sup>)  
 Concentration moyenne (µg/m<sup>3</sup>)

**Notes**

No additional data. Aucune donnée additionnelle.



Monitor C - October 17, 2023 to October 17, 2023  
 Moniteur C - 17 octobre 2023 au 17 octobre 2023



**Port Hope Project  
 Daily Dust Monitoring Data**

**Projet de Port Hope  
 Surveillance journalière des  
 particules en suspensions**

**2023/10/17**

**Daily Statistics/Statistiques journalières**

- 11** Maximum Concentration (µg/m<sup>3</sup>)  
 Concentration maximale (µg/m<sup>3</sup>)
- 0** Average Concentration (µg/m<sup>3</sup>)  
 Concentration moyenne (µg/m<sup>3</sup>)

**Notes**

No additional data. Aucune donnée additionnelle.





**Port Hope Project  
Daily Dust Monitoring  
Data**

**Projet de Port Hope  
Surveillance journalière  
des particules en  
suspensions**

**2023/10/18**



**Legend/Légende**



Independent Dust  
Monitoring  
Surveillance  
indépendante



Work Site perimeter  
Perimètre du chantier  
général.

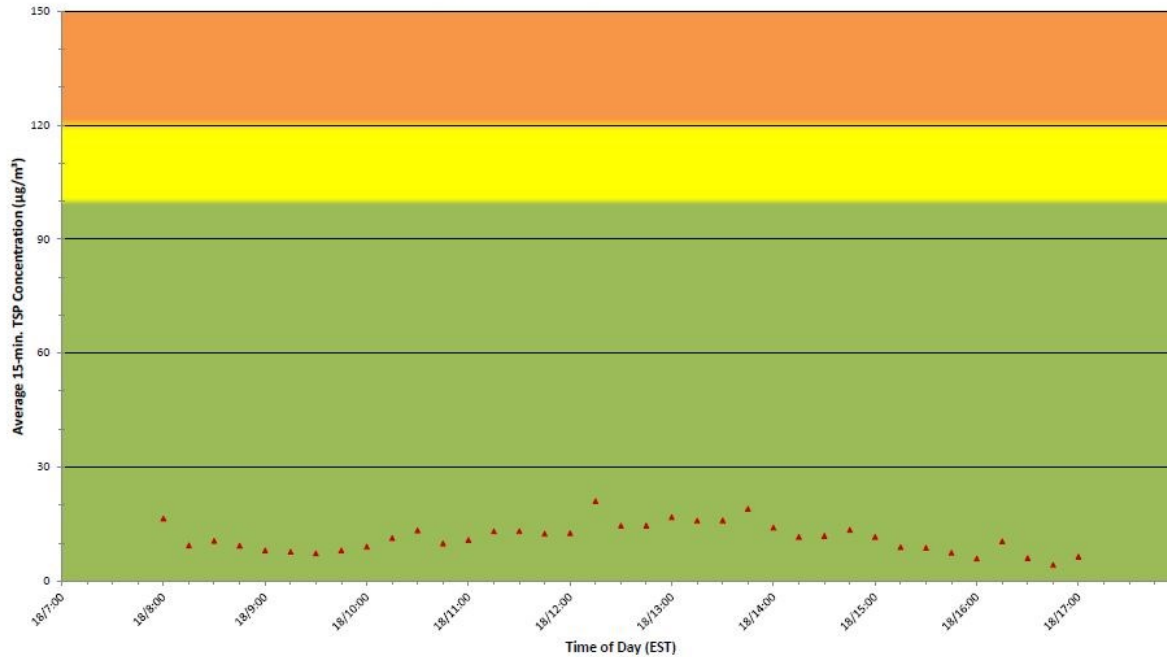


CNL Controlled Area  
Perimètre du site sous  
le control de LCN.





Monitor B - October 18, 2023 to October 18, 2023  
 Moniteur B - 18 octobre 2023 au 18 octobre 2023



**Port Hope Project  
 Daily Dust Monitoring Data**

**Projet de Port Hope  
 Surveillance journalière des  
 particules en suspensions**

**2023/10/18**

**Daily Statistics/Statistiques journalières**

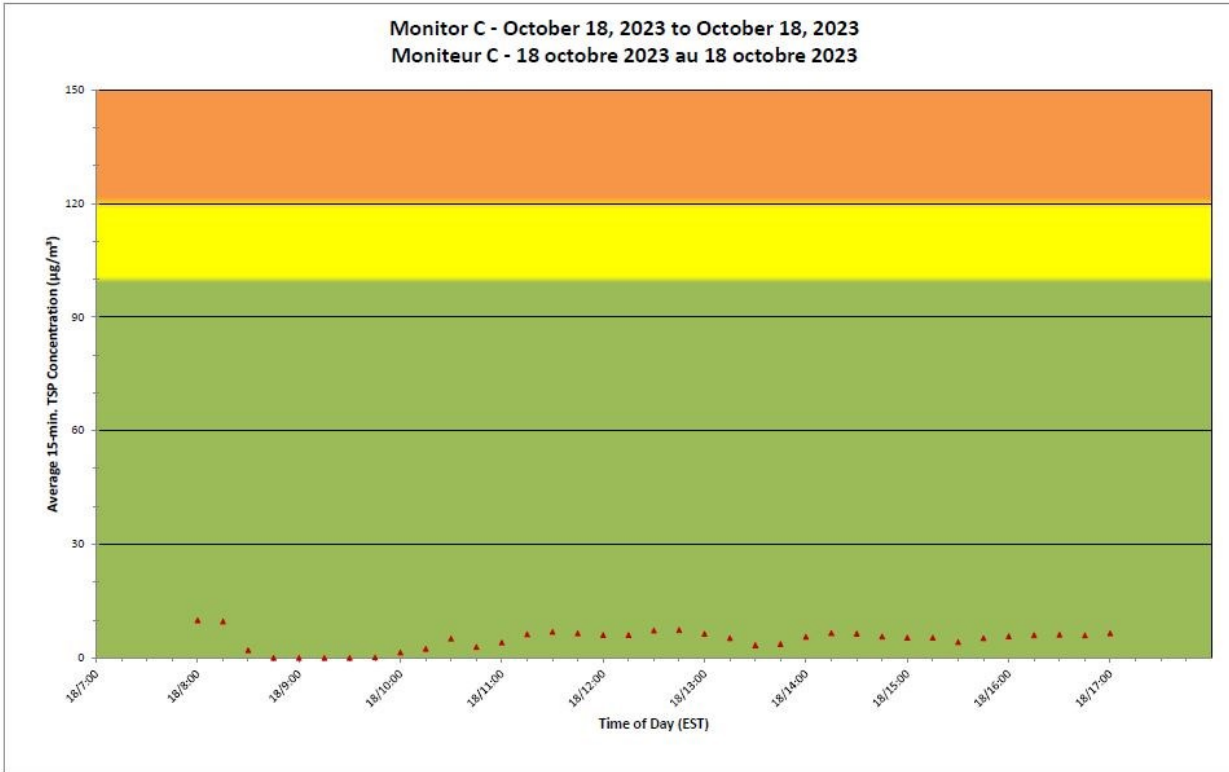
- 21** Maximum Concentration (µg/m<sup>3</sup>)  
 Concentration maximale (µg/m<sup>3</sup>)
- 11** Average Concentration (µg/m<sup>3</sup>)  
 Concentration moyenne (µg/m<sup>3</sup>)

**Notes**

No additional data. Aucune donnée additionnelle.



Monitor C - October 18, 2023 to October 18, 2023  
 Moniteur C - 18 octobre 2023 au 18 octobre 2023



**Port Hope Project  
 Daily Dust Monitoring Data**

**Projet de Port Hope  
 Surveillance journalière des  
 particules en suspensions**

**2023/10/18**

**Daily Statistics/Statistiques journalières**

- 10** Maximum Concentration (µg/m<sup>3</sup>)  
 Concentration maximale (µg/m<sup>3</sup>)
- 5** Average Concentration (µg/m<sup>3</sup>)  
 Concentration moyenne (µg/m<sup>3</sup>)

**Notes**

No additional data. Aucune donnée additionnelle.



**Port Hope Project  
Daily Dust Monitoring  
Data**

**Projet de Port Hope  
Surveillance journalière  
des particules en  
suspensions**

**2023/10/19**



**Legend/Légende**



Independent Dust  
Monitoring  
Surveillance  
indépendante



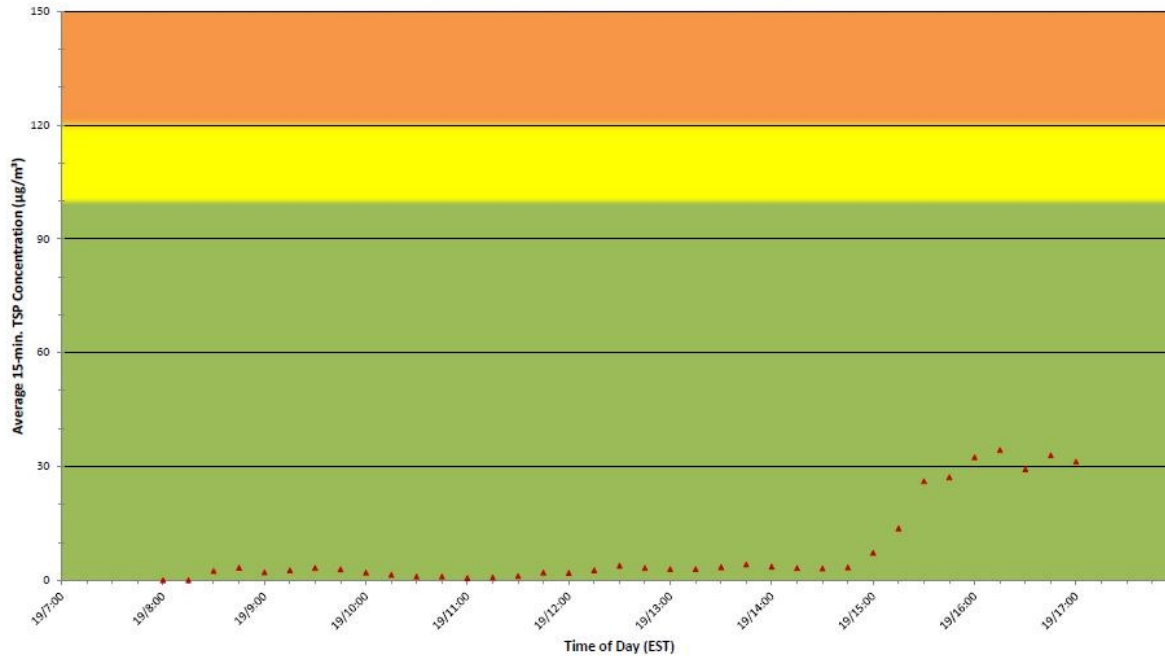
Work Site perimeter  
Périmètre du chantier  
général.



CNL Controlled Area  
Périmètre du site sous  
le contrôle de LCN.



Monitor A - October 19, 2023 to October 19, 2023  
 Moniteur A - 19 octobre 2023 au 19 octobre 2023



**Port Hope Project  
 Daily Dust Monitoring Data**

**Projet de Port Hope  
 Surveillance journalière des  
 particules en suspensions**

**2023/10/19**

**Daily Statistics/Statistiques journalières**

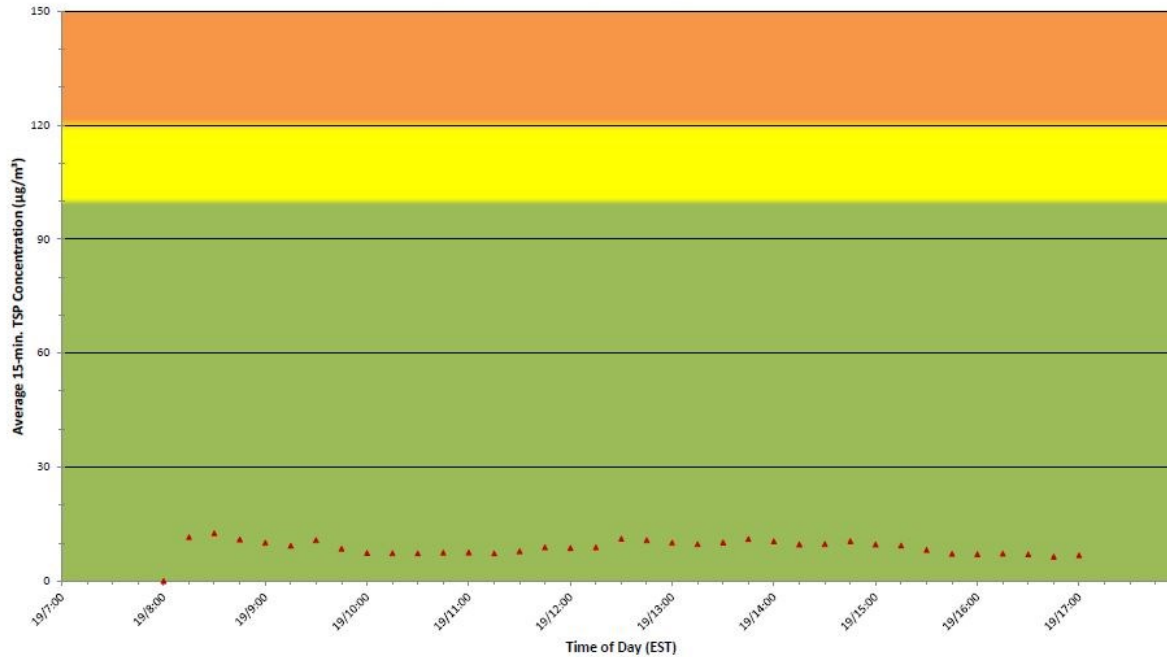
- 34** Maximum Concentration (µg/m<sup>3</sup>)  
 Concentration maximale (µg/m<sup>3</sup>)
- 8** Average Concentration (µg/m<sup>3</sup>)  
 Concentration moyenne (µg/m<sup>3</sup>)

**Notes**

No additional data. Aucune donnée additionnelle.



Monitor B - October 19, 2023 to October 19, 2023  
 Moniteur B - 19 octobre 2023 au 19 octobre 2023



**Port Hope Project  
 Daily Dust Monitoring Data**

**Projet de Port Hope  
 Surveillance journalière des  
 particules en suspensions**

**2023/10/19**

**Daily Statistics/Statistiques journalières**

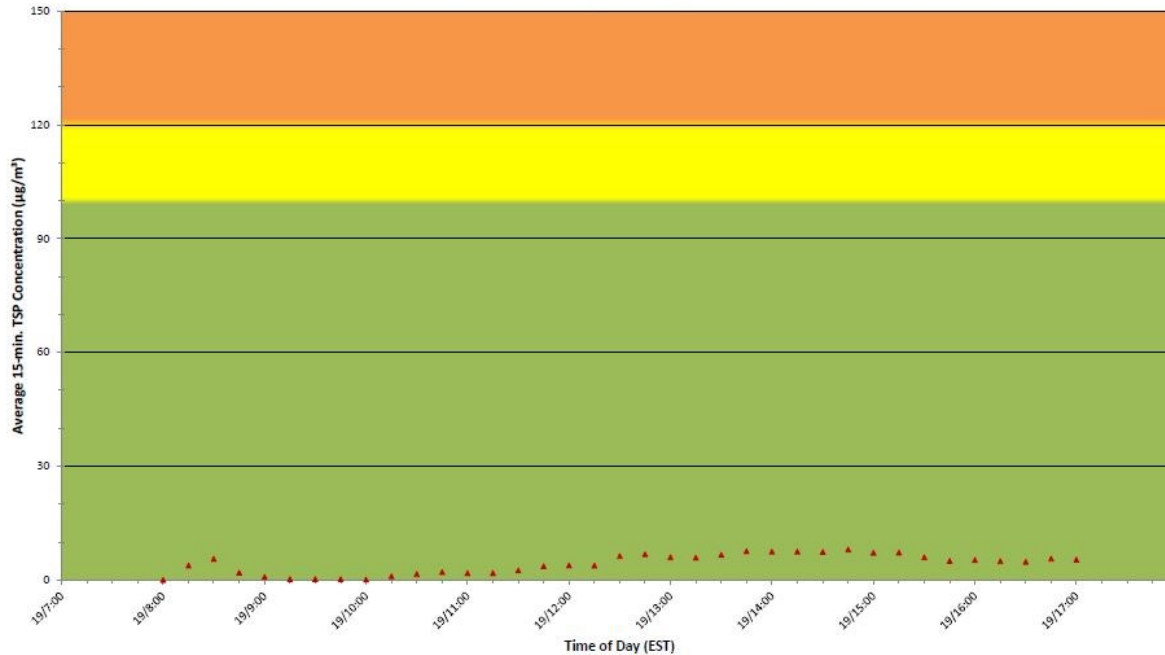
- 13** Maximum Concentration ( $\mu\text{g}/\text{m}^3$ )  
 Concentration maximale ( $\mu\text{g}/\text{m}^3$ )
- 9** Average Concentration ( $\mu\text{g}/\text{m}^3$ )  
 Concentration moyenne ( $\mu\text{g}/\text{m}^3$ )

**Notes**

No additional data. Aucune donnée additionnelle.



Monitor C - October 19, 2023 to October 19, 2023  
 Moniteur C - 19 octobre 2023 au 19 octobre 2023



**Port Hope Project  
 Daily Dust Monitoring Data**

**Projet de Port Hope  
 Surveillance journalière des  
 particules en suspensions**

**2023/10/19**

**Daily Statistics/Statistiques journalières**

- 8** Maximum Concentration (µg/m<sup>3</sup>)  
 Concentration maximale (µg/m<sup>3</sup>)
- 4** Average Concentration (µg/m<sup>3</sup>)  
 Concentration moyenne (µg/m<sup>3</sup>)

**Notes**

No additional data. Aucune donnée additionnelle.





**Port Hope Project  
Daily Dust Monitoring  
Data**

**Projet de Port Hope  
Surveillance journalière  
des particules en  
suspensions**

**2023/10/20**



**Legend/Légende**



Independent Dust  
Monitoring  
Surveillance  
indépendante



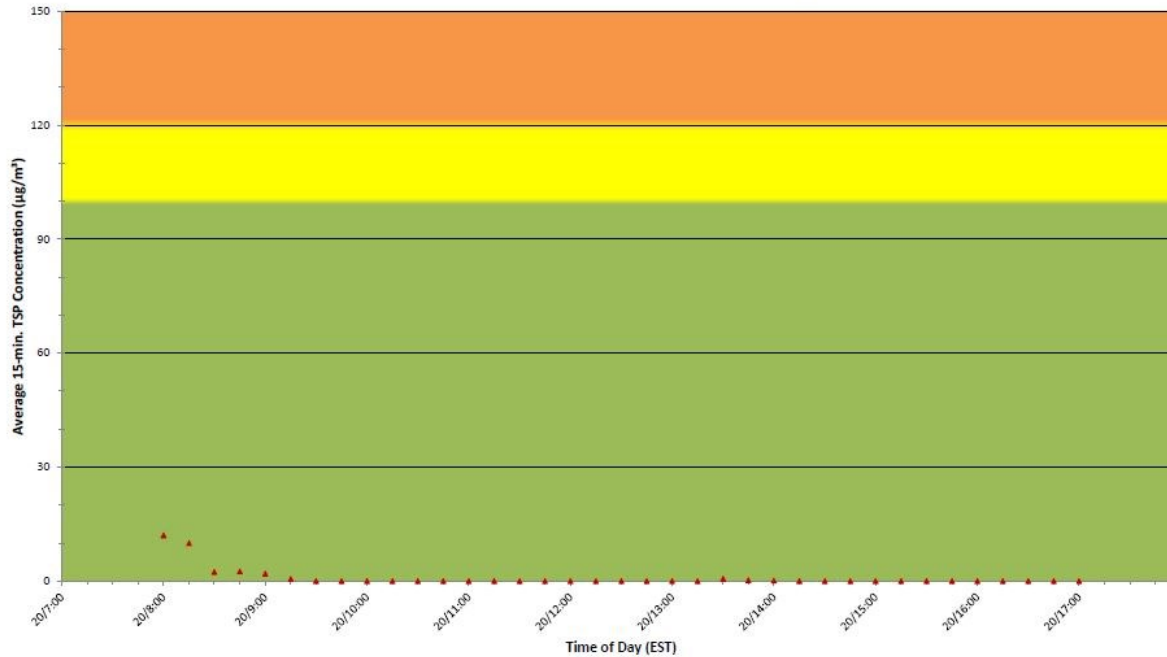
Work Site perimeter  
Perimètre du chantier  
général.



CNL Controlled Area  
Perimètre du site sous  
le contrôle de LCN.



Monitor A - October 20, 2023 to October 20, 2023  
 Moniteur A - 20 octobre 2023 au 20 octobre 2023



**Port Hope Project  
 Daily Dust Monitoring Data**

**Projet de Port Hope  
 Surveillance journalière des  
 particules en suspensions**

**2023/10/20**

**Daily Statistics/Statistiques journalières**

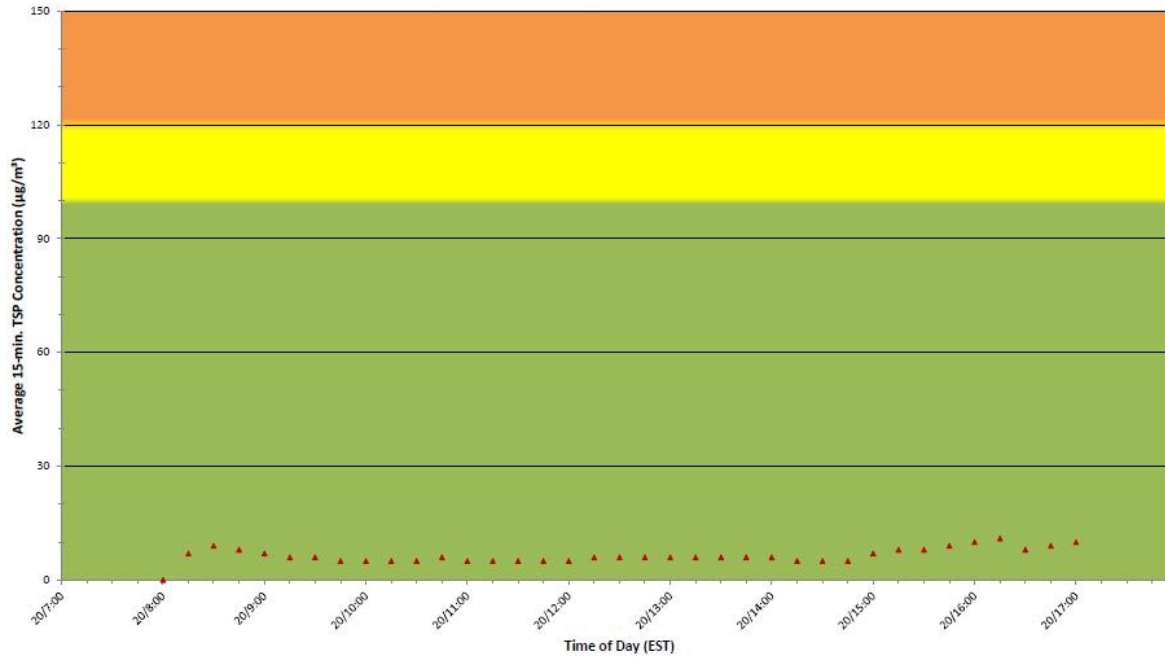
- 12** Maximum Concentration (µg/m<sup>3</sup>)  
 Concentration maximale (µg/m<sup>3</sup>)
- 1** Average Concentration (µg/m<sup>3</sup>)  
 Concentration moyenne (µg/m<sup>3</sup>)

**Notes**

No additional data. Aucune donnée additionnelle.



Monitor B - October 20, 2023 to October 20, 2023  
 Moniteur B - 20 octobre 2023 au 20 octobre 2023



**Port Hope Project  
 Daily Dust Monitoring Data**

**Projet de Port Hope  
 Surveillance journalière des  
 particules en suspensions**

**2023/10/20**

**Daily Statistics/Statistiques journalières**

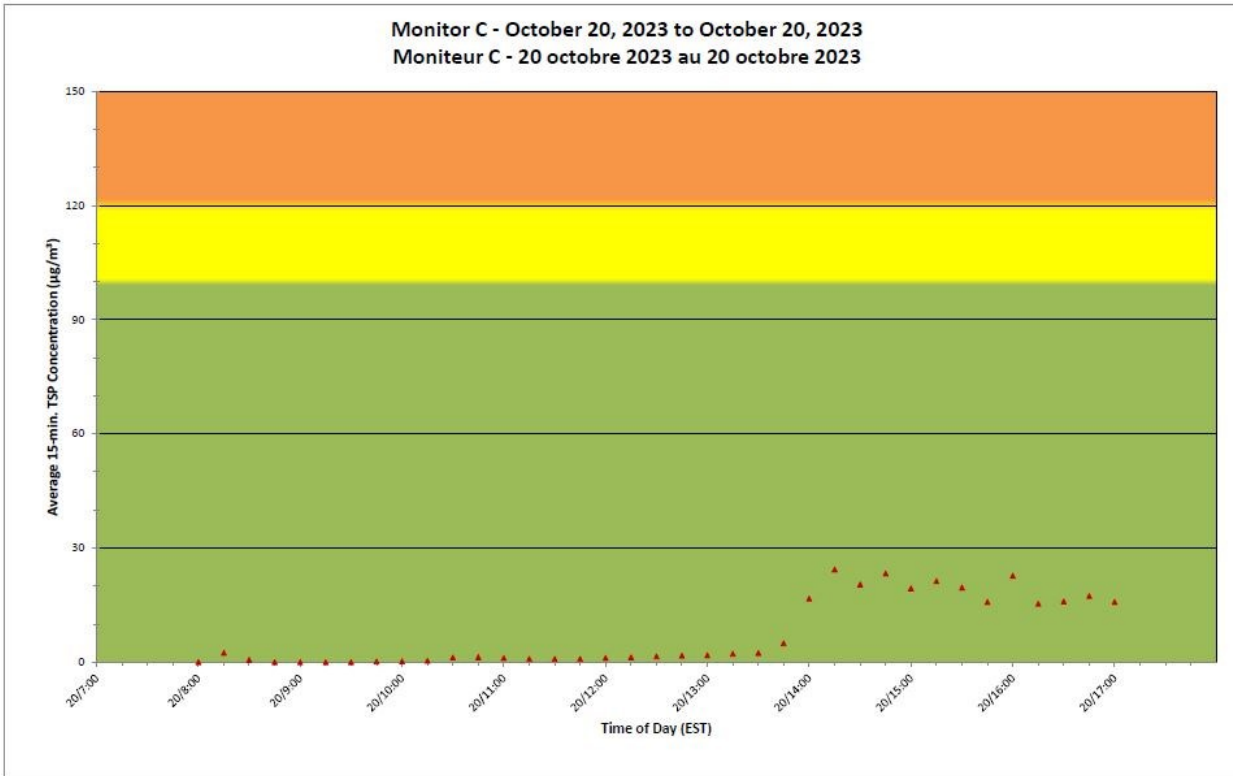
- 11** Maximum Concentration ( $\mu\text{g}/\text{m}^3$ )  
 Concentration maximale ( $\mu\text{g}/\text{m}^3$ )
- 6** Average Concentration ( $\mu\text{g}/\text{m}^3$ )  
 Concentration moyenne ( $\mu\text{g}/\text{m}^3$ )

**Notes**

No additional data. Aucune donnée additionnelle.



Monitor C - October 20, 2023 to October 20, 2023  
 Moniteur C - 20 octobre 2023 au 20 octobre 2023



**Port Hope Project  
 Daily Dust Monitoring Data**

**Projet de Port Hope  
 Surveillance journalière des  
 particules en suspensions**

**2023/10/20**

**Daily Statistics/Statistiques journalières**

- 24** Maximum Concentration (µg/m<sup>3</sup>)  
 Concentration maximale (µg/m<sup>3</sup>)
- 7** Average Concentration (µg/m<sup>3</sup>)  
 Concentration moyenne (µg/m<sup>3</sup>)

**Notes**

No additional data. Aucune donnée additionnelle.