



**Port Hope Project
Daily Dust Monitoring
Data**

**Projet de Port Hope
Surveillance journalière
des particules en
suspensions**

2024/01/15



Legend/Légende



Independent Dust
Monitoring
Surveillance
indépendante



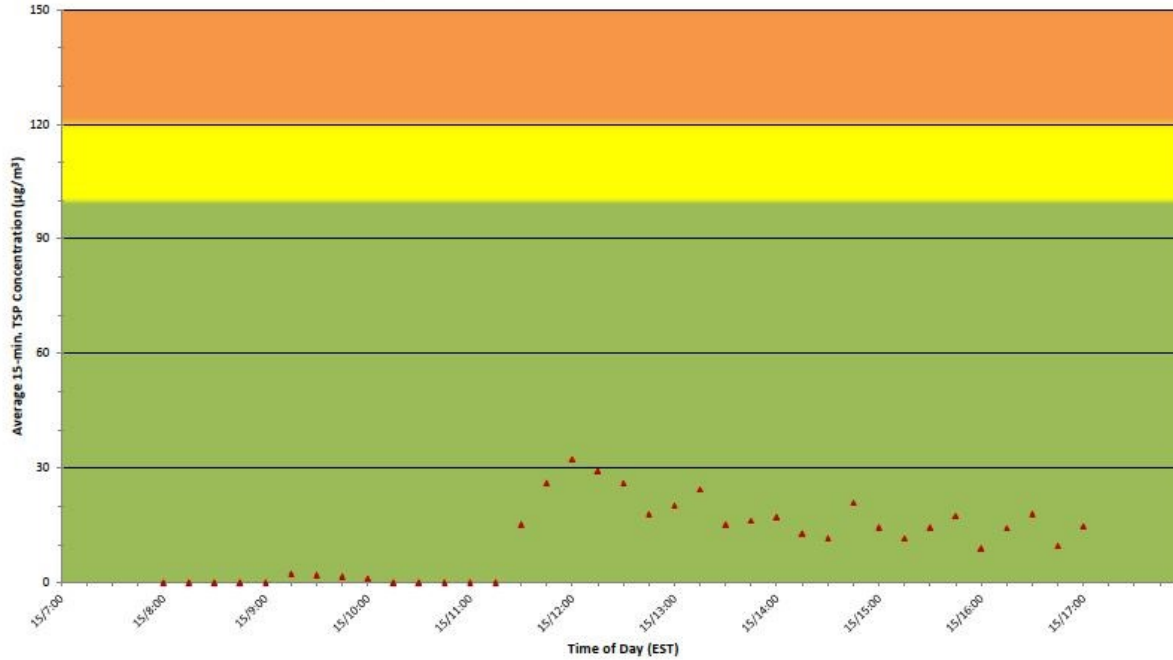
Work Site perimeter
Perimètre du chantier
général.



CNL Controlled Area
Perimètre du site sous
le contrôle de LCN.



Monitor A - January 15, 2024 to January 15, 2024
 Moniteur A - 15 janvier 2024 au 15 janvier 2024



**Port Hope Project
 Daily Dust Monitoring Data**

**Projet de Port Hope
 Surveillance journalière des
 particules en suspensions**

2024/01/15

Daily Statistics/Statistiques journalières

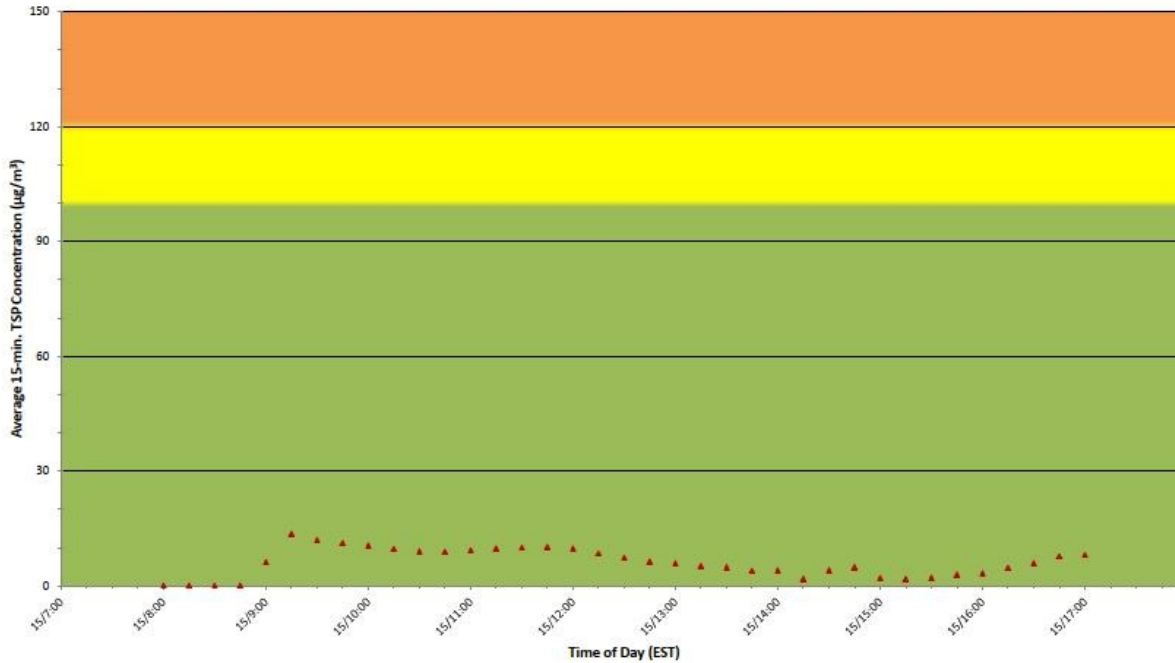
- 32** Maximum Concentration (µg/m³)
 Concentration maximale (µg/m³)
- 11** Average Concentration (µg/m³)
 Concentration moyenne (µg/m³)

Notes

No additional data. Aucune donnée additionnelle.



Monitor B - January 15, 2024 to January 15, 2024
 Moniteur B - 15 janvier 2024 au 15 janvier 2024



**Port Hope Project
 Daily Dust Monitoring Data**

**Projet de Port Hope
 Surveillance journalière des
 particules en suspensions**

2024/01/15

Daily Statistics/Statistiques journalières

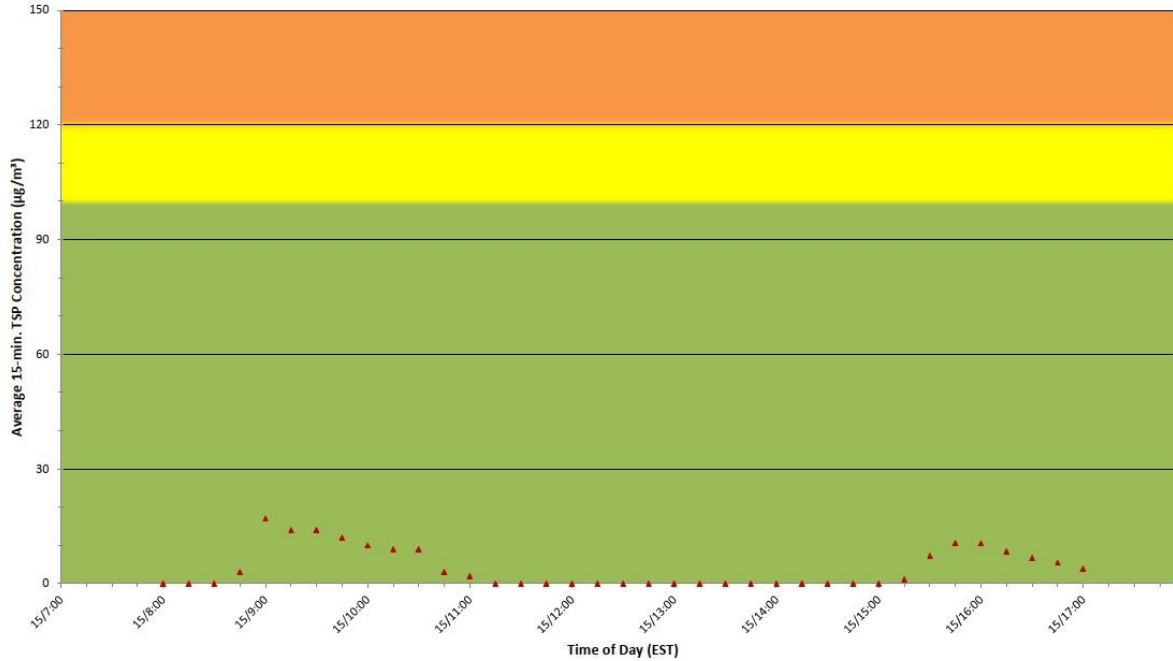
- 14** Maximum Concentration (µg/m³)
 Concentration maximale (µg/m³)
- 6** Average Concentration (µg/m³)
 Concentration moyenne (µg/m³)

Notes

No additional data. Aucune donnée additionnelle.



Monitor C - January 15, 2024 to January 15, 2024
 Moniteur C - 15 janvier 2024 au 15 janvier 2024



**Port Hope Project
 Daily Dust Monitoring Data**

**Projet de Port Hope
 Surveillance journalière des
 particules en suspensions**

2024/01/15

Daily Statistics/Statistiques journalières

- 17** Maximum Concentration (µg/m³)
 Concentration maximale (µg/m³)
- 4** Average Concentration (µg/m³)
 Concentration moyenne (µg/m³)

Notes

No additional data. Aucune donnée additionnelle.



**Port Hope Project
Daily Dust Monitoring
Data**

**Projet de Port Hope
Surveillance journalière
des particules en
suspensions**

2024/01/16



Legend/Légende



Independent Dust
Monitoring
Surveillance
indépendante



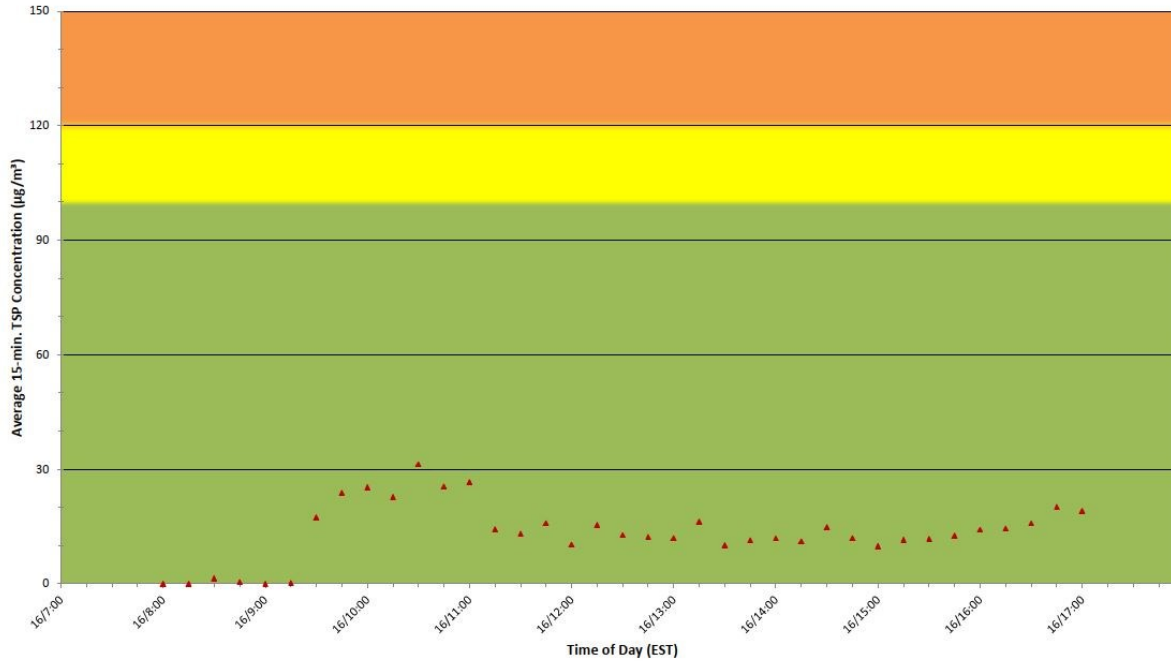
Work Site perimeter
Périmètre du chantier
général.



CNL Controlled Area
Périmètre du site sous
le contrôle de LCN.



Monitor A - January 16, 2024 to January 16, 2024
 Moniteur A - 16 janvier 2024 au 16 janvier 2024



**Port Hope Project
 Daily Dust Monitoring Data**

**Projet de Port Hope
 Surveillance journalière des
 particules en suspensions**

2024/01/16

Daily Statistics/Statistiques journalières

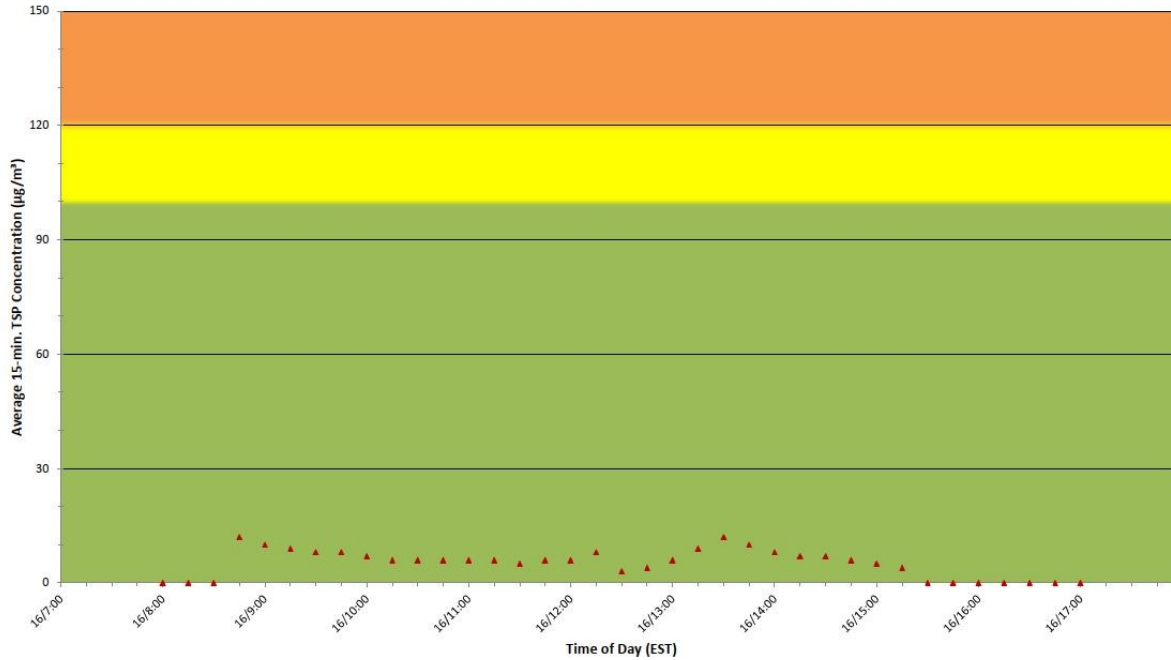
- 31** Maximum Concentration (µg/m³)
 Concentration maximale (µg/m³)
- 13** Average Concentration (µg/m³)
 Concentration moyenne (µg/m³)

Notes

No additional data. Aucune donnée additionnelle.



Monitor B - January 16, 2024 to January 16, 2024
 Moniteur B - 16 janvier 2024 au 16 janvier 2024



**Port Hope Project
 Daily Dust Monitoring Data**

**Projet de Port Hope
 Surveillance journalière des
 particules en suspensions**

2024/01/16

Daily Statistics/Statistiques journalières

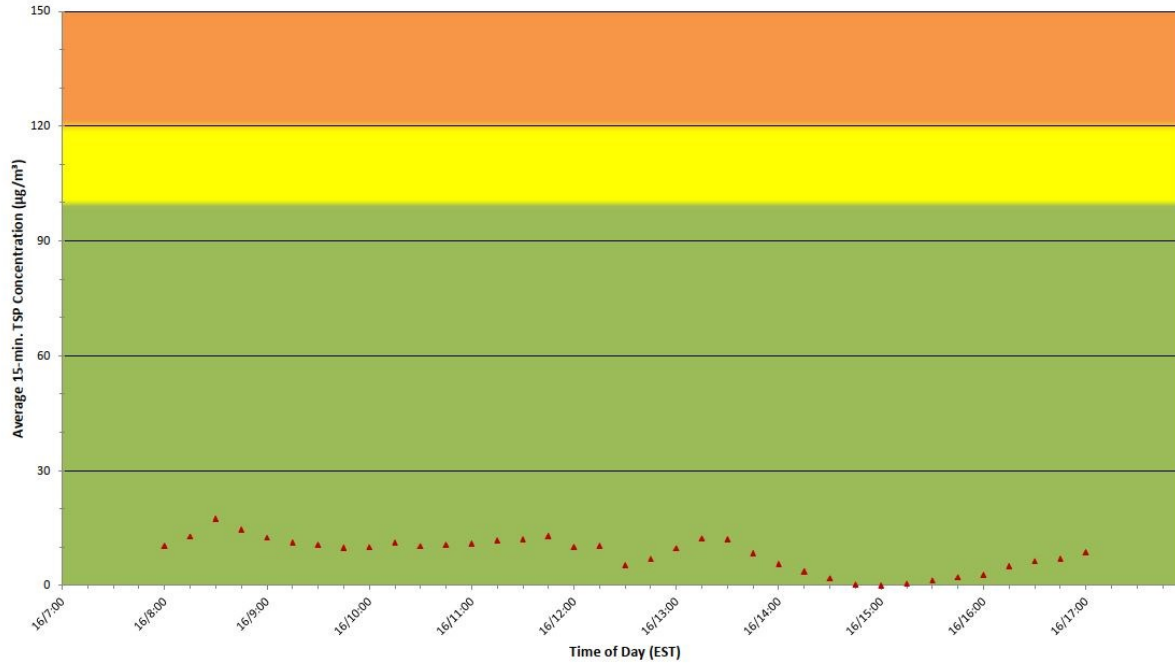
- 12** Maximum Concentration (µg/m³)
 Concentration maximale (µg/m³)
- 5** Average Concentration (µg/m³)
 Concentration moyenne (µg/m³)

Notes

No additional data. Aucune donnée additionnelle.



Monitor C - January 16, 2024 to January 16, 2024
 Moniteur C - 16 janvier 2024 au 16 janvier 2024



**Port Hope Project
 Daily Dust Monitoring Data**

**Projet de Port Hope
 Surveillance journalière des
 particules en suspensions**

2024/01/16

Daily Statistics/Statistiques journalières

- 17** Maximum Concentration (µg/m³)
 Concentration maximale (µg/m³)
- 8** Average Concentration (µg/m³)
 Concentration moyenne (µg/m³)

Notes

No additional data. Aucune donnée additionnelle.



**Port Hope Project
Daily Dust Monitoring
Data**

**Projet de Port Hope
Surveillance journalière
des particules en
suspensions**

2024/01/17



Legend/Légende



Independent Dust
Monitoring
Surveillance
indépendante



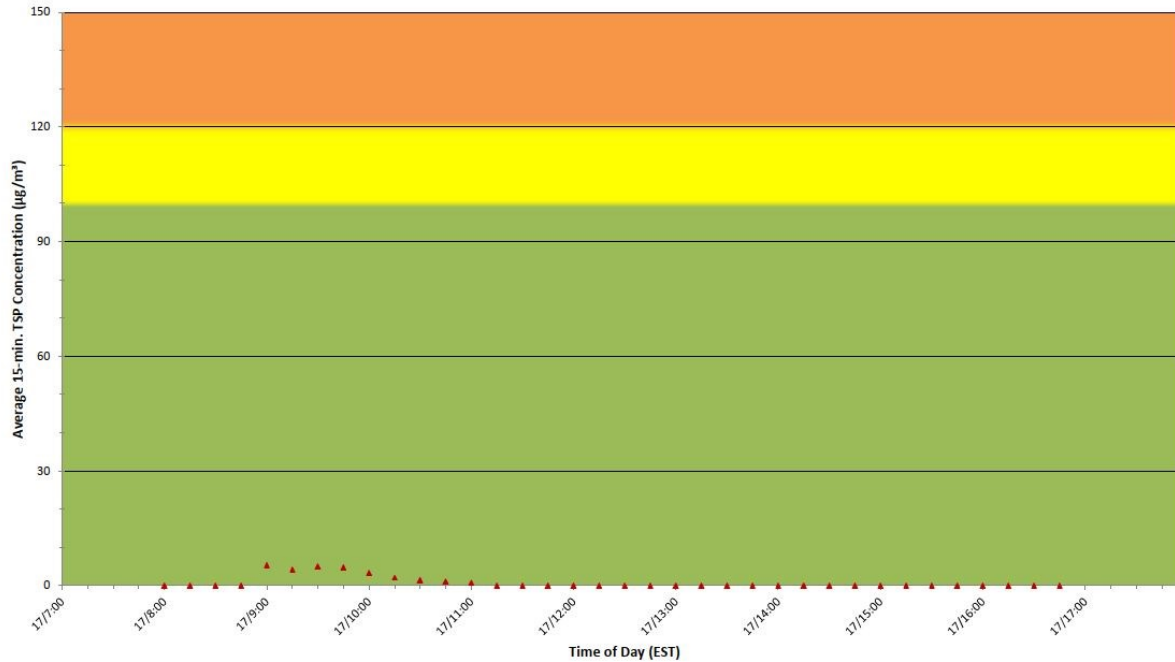
Work Site perimeter
Périmètre du chantier
général.



CNL Controlled Area
Périmètre du site sous
le contrôle de LCN.



Monitor A - January 17, 2024 to January 17, 2024
 Moniteur A - 17 janvier 2024 au 17 janvier 2024



**Port Hope Project
 Daily Dust Monitoring Data**

**Projet de Port Hope
 Surveillance journalière des
 particules en suspensions**

2024/01/17

Daily Statistics/Statistiques journalières

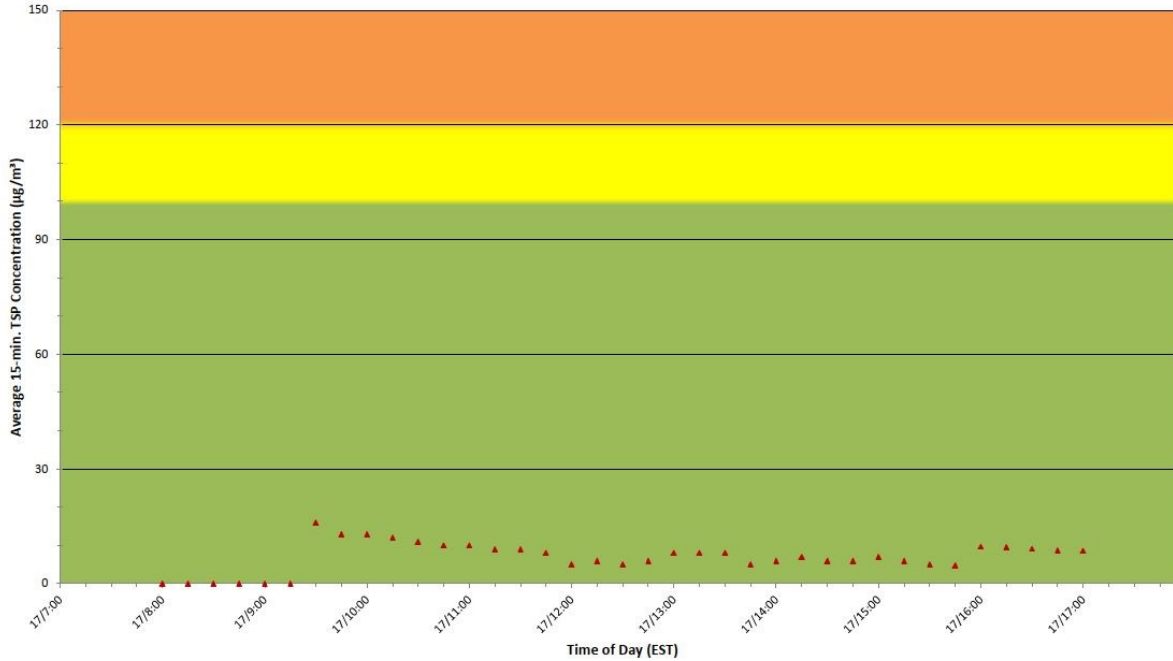
- 5** Maximum Concentration (µg/m³)
 Concentration maximale (µg/m³)
- 1** Average Concentration (µg/m³)
 Concentration moyenne (µg/m³)

Notes

No additional data. Aucune donnée additionnelle.



Monitor B - January 17, 2024 to January 17, 2024
 Moniteur B - 17 janvier 2024 au 17 janvier 2024



**Port Hope Project
 Daily Dust Monitoring Data**

**Projet de Port Hope
 Surveillance journalière des
 particules en suspensions**

2024/01/17

Daily Statistics/Statistiques journalières

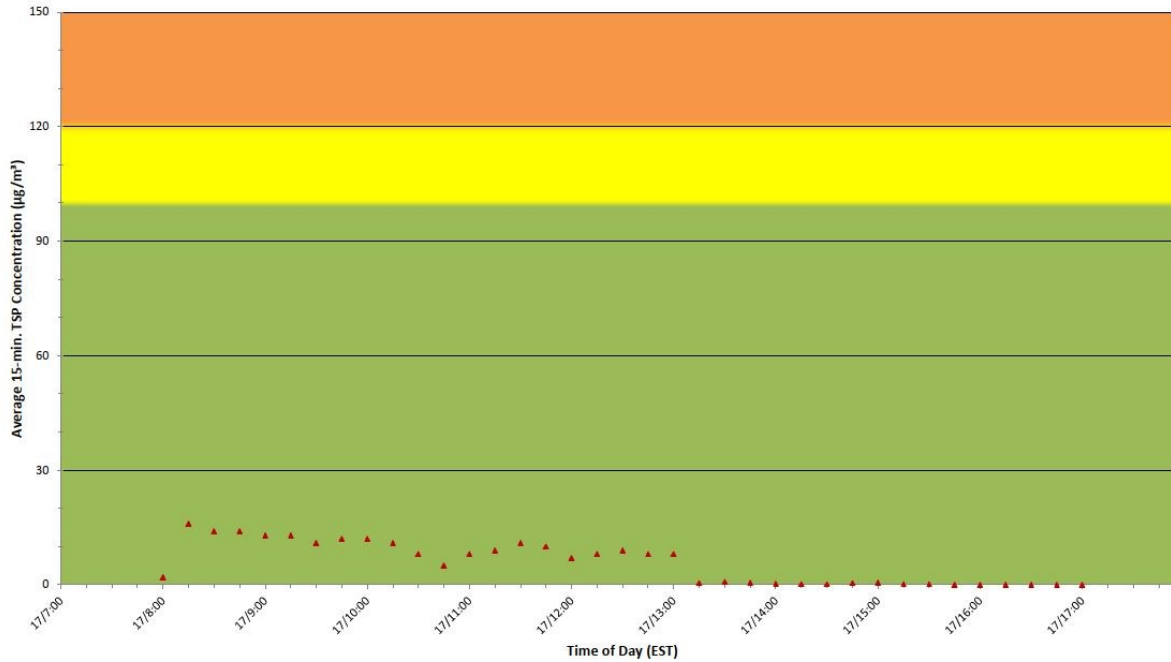
- 16** Maximum Concentration (µg/m³)
 Concentration maximale (µg/m³)
- 7** Average Concentration (µg/m³)
 Concentration moyenne (µg/m³)

Notes

No additional data. Aucune donnée additionnelle.



Monitor C - January 17, 2024 to January 17, 2024
 Moniteur C - 17 janvier 2024 au 17 janvier 2024



**Port Hope Project
 Daily Dust Monitoring Data**

**Projet de Port Hope
 Surveillance journalière des
 particules en suspensions**

2024/01/17

Daily Statistics/Statistiques journalières

- 16** Maximum Concentration (µg/m³)
 Concentration maximale (µg/m³)
- 6** Average Concentration (µg/m³)
 Concentration moyenne (µg/m³)

Notes

No additional data. Aucune donnée additionnelle.



**Port Hope Project
Daily Dust Monitoring
Data**

**Projet de Port Hope
Surveillance journalière
des particules en
suspensions**

2024/01/18



Legend/Légende



Independent Dust
Monitoring
Surveillance
indépendante



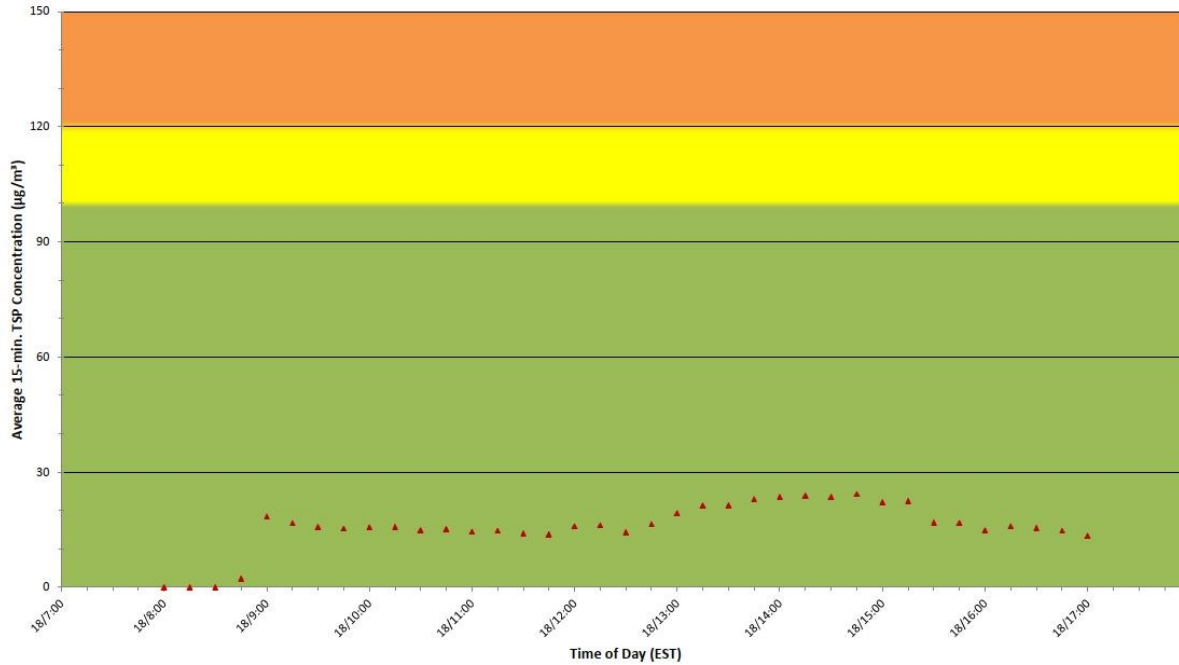
Work Site perimeter
Périmètre du chantier
général.



CNL Controlled Area
Périmètre du site sous
le contrôle de LCN.



Monitor A - January 18, 2024 to January 18, 2024
 Moniteur A - 18 janvier 2024 au 18 janvier 2024



**Port Hope Project
 Daily Dust Monitoring Data**

**Projet de Port Hope
 Surveillance journalière des
 particules en suspensions**

2024/01/18

Daily Statistics/Statistiques journalières

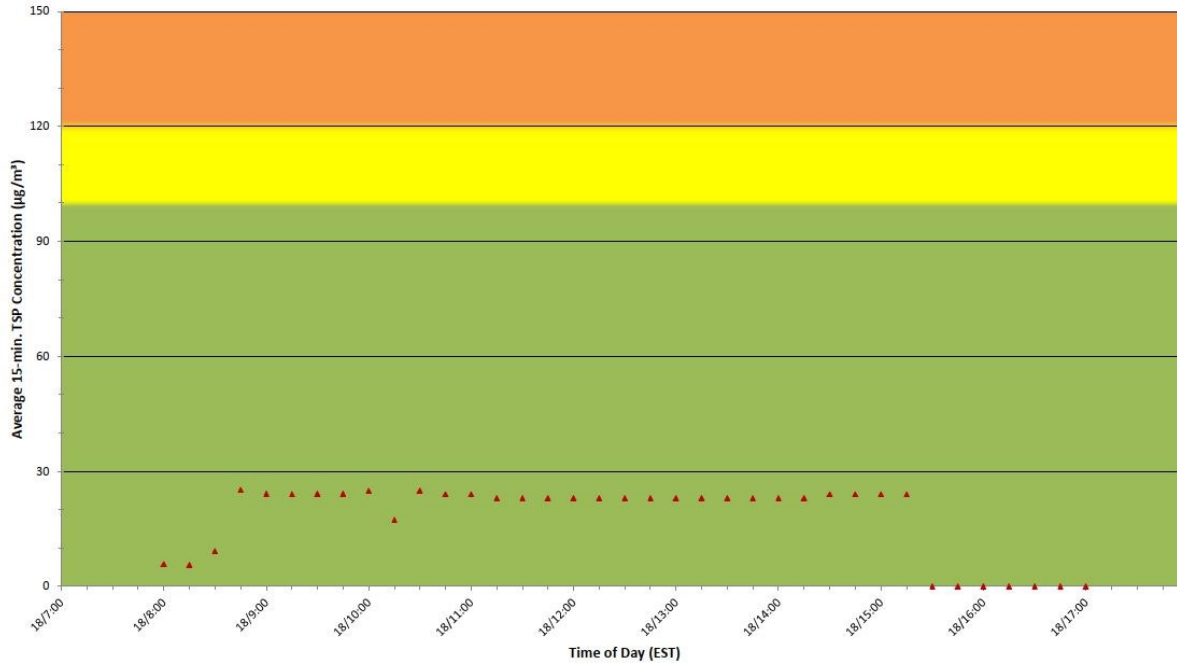
- 24** Maximum Concentration (µg/m³)
 Concentration maximale (µg/m³)
- 16** Average Concentration (µg/m³)
 Concentration moyenne (µg/m³)

Notes

No additional data. Aucune donnée additionnelle.



Monitor B - January 18, 2024 to January 18, 2024
 Moniteur B - 18 janvier 2024 au 18 janvier 2024



**Port Hope Project
 Daily Dust Monitoring Data**

**Projet de Port Hope
 Surveillance journalière des
 particules en suspensions**

2024/01/18

Daily Statistics/Statistiques journalières

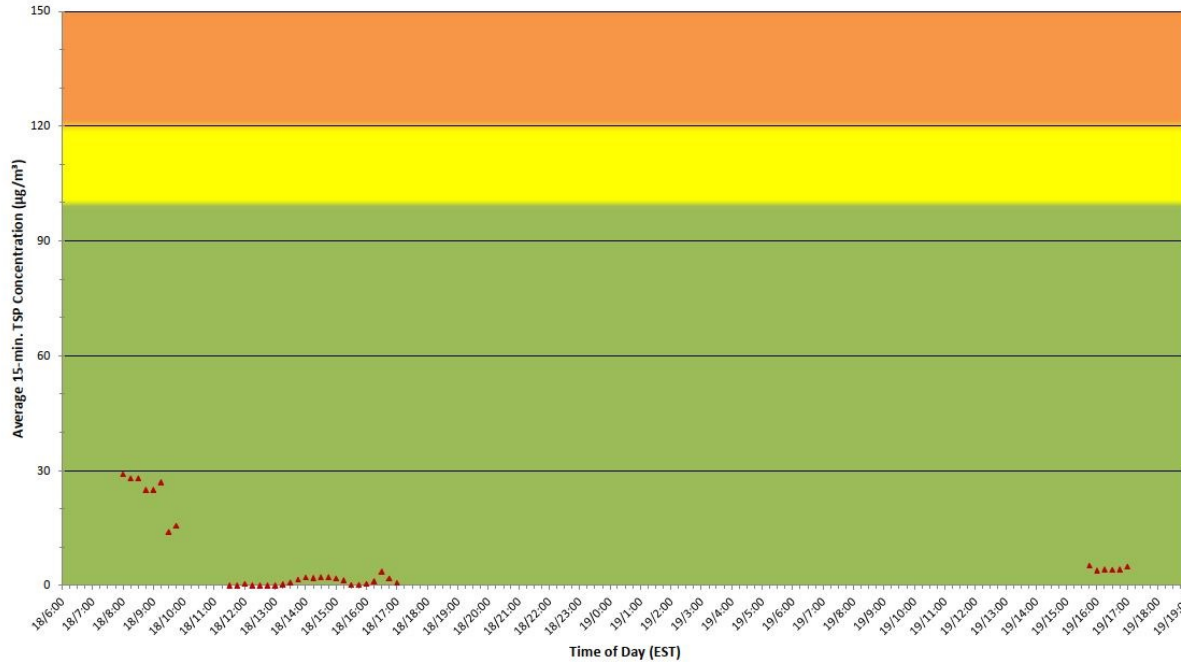
- 25** Maximum Concentration (µg/m³)
 Concentration maximale (µg/m³)
- 18** Average Concentration (µg/m³)
 Concentration moyenne (µg/m³)

Notes

No additional data. Aucune donnée additionnelle.



Monitor C - January 18, 2024 to January 18, 2024
 Moniteur C - 18 janvier 2024 au 18 janvier 2024



**Port Hope Project
 Daily Dust Monitoring Data**

**Projet de Port Hope
 Surveillance journalière des
 particules en suspensions**

2024/01/18

Daily Statistics/Statistiques journalières

- 29** Maximum Concentration (µg/m³)
 Concentration maximale (µg/m³)
- 6** Average Concentration (µg/m³)
 Concentration moyenne (µg/m³)

Notes

No additional data. Aucune donnée additionnelle.



**Port Hope Project
Daily Dust Monitoring
Data**

**Projet de Port Hope
Surveillance journalière
des particules en
suspensions**

2024/01/19



Legend/Légende



Independent Dust
Monitoring
Surveillance
indépendante



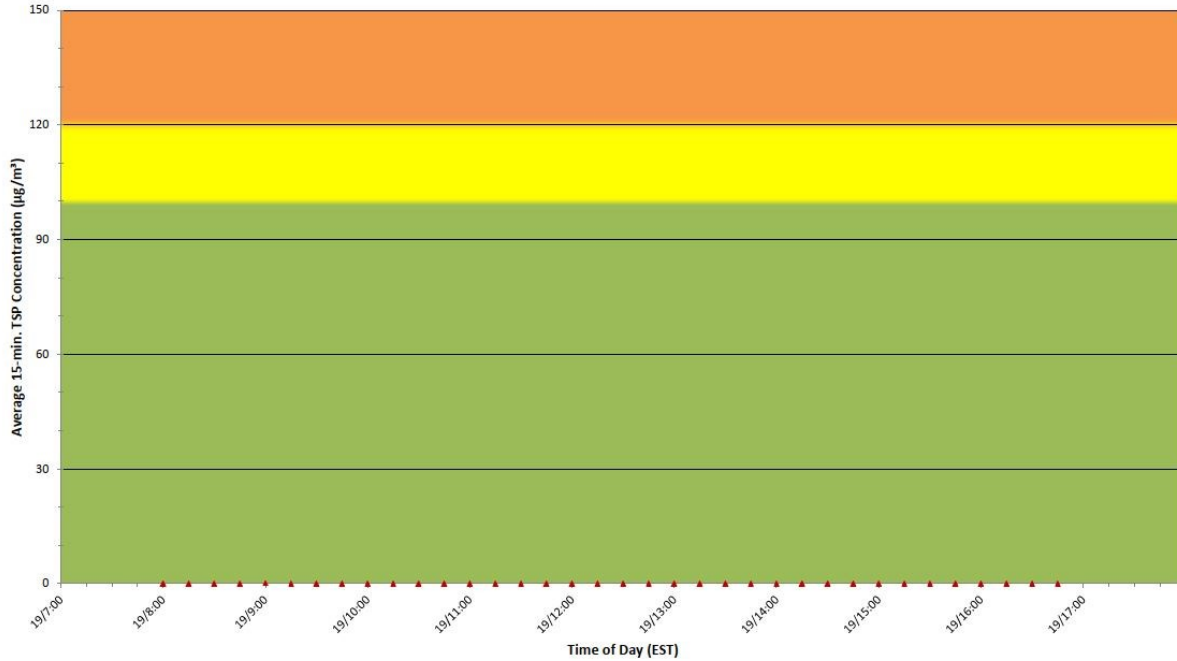
Work Site perimeter
Périmètre du chantier
général.



CNL Controlled Area
Périmètre du site sous
le contrôle de LCN.



Monitor A - January 19, 2024 to January 19, 2024
 Moniteur A - 19 janvier 2024 au 19 janvier 2024



**Port Hope Project
 Daily Dust Monitoring Data**

**Projet de Port Hope
 Surveillance journalière des
 particules en suspensions**

2024/01/19

Daily Statistics/Statistiques journalières

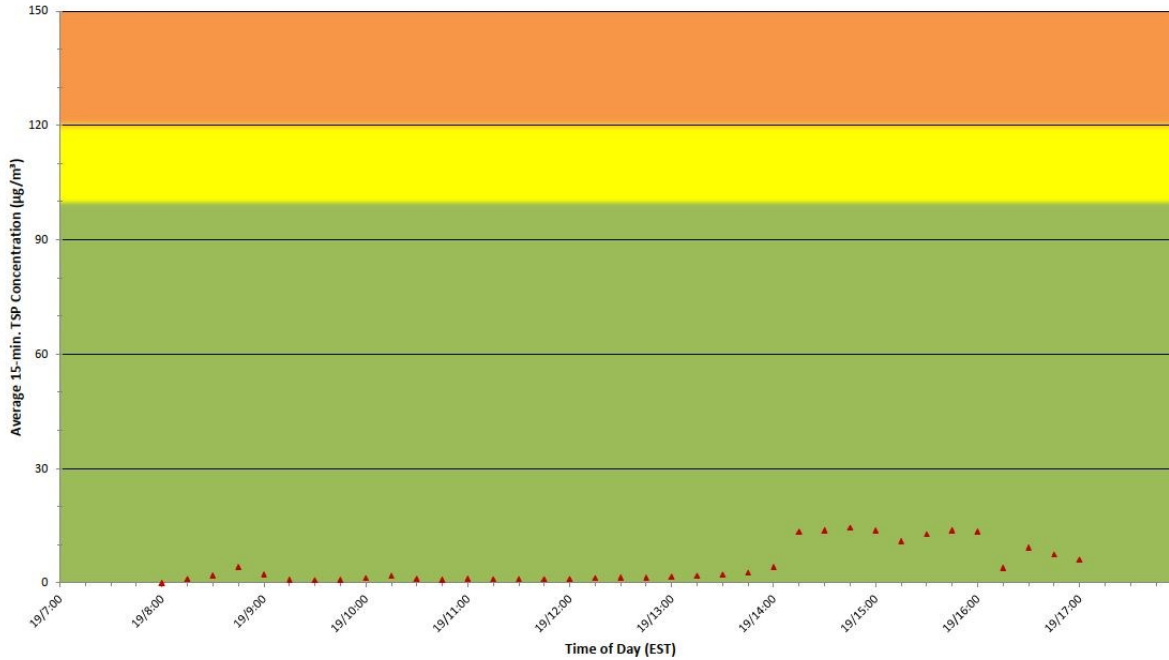
- 0** Maximum Concentration (µg/m³)
 Concentration maximale (µg/m³)
- 0** Average Concentration (µg/m³)
 Concentration moyenne (µg/m³)

Notes

No additional data. Aucune donnée additionnelle.



Monitor B - January 19, 2024 to January 19, 2024
 Moniteur B - 19 janvier 2024 au 19 janvier 2024



**Port Hope Project
 Daily Dust Monitoring Data**

**Projet de Port Hope
 Surveillance journalière des
 particules en suspensions**

2024/01/19

Daily Statistics/Statistiques journalières

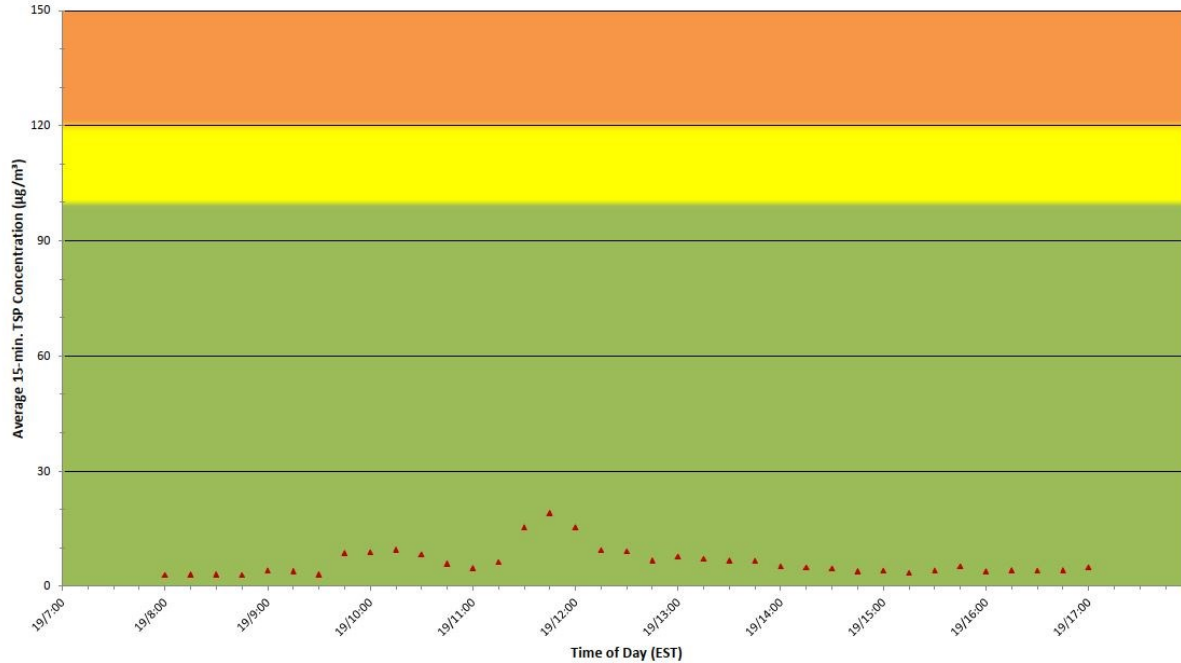
- 14** Maximum Concentration (µg/m³)
 Concentration maximale (µg/m³)
- 5** Average Concentration (µg/m³)
 Concentration moyenne (µg/m³)

Notes

No additional data. Aucune donnée additionnelle.



Monitor C - January 19, 2024 to January 19, 2024
 Moniteur C - 19 janvier 2024 au 19 janvier 2024



**Port Hope Project
 Daily Dust Monitoring Data**

**Projet de Port Hope
 Surveillance journalière des
 particules en suspensions**

2024/01/19

Daily Statistics/Statistiques journalières

- 19** Maximum Concentration (µg/m³)
 Concentration maximale (µg/m³)
- 6** Average Concentration (µg/m³)
 Concentration moyenne (µg/m³)

Notes

No additional data. Aucune donnée additionnelle.