



**Port Hope Project  
Daily Dust Monitoring  
Data**

**Projet de Port Hope  
Surveillance journalière  
des particules en  
suspensions**

**2024/01/22**

**Legend/Légende**



Independent Dust  
Monitoring  
Surveillance  
indépendante



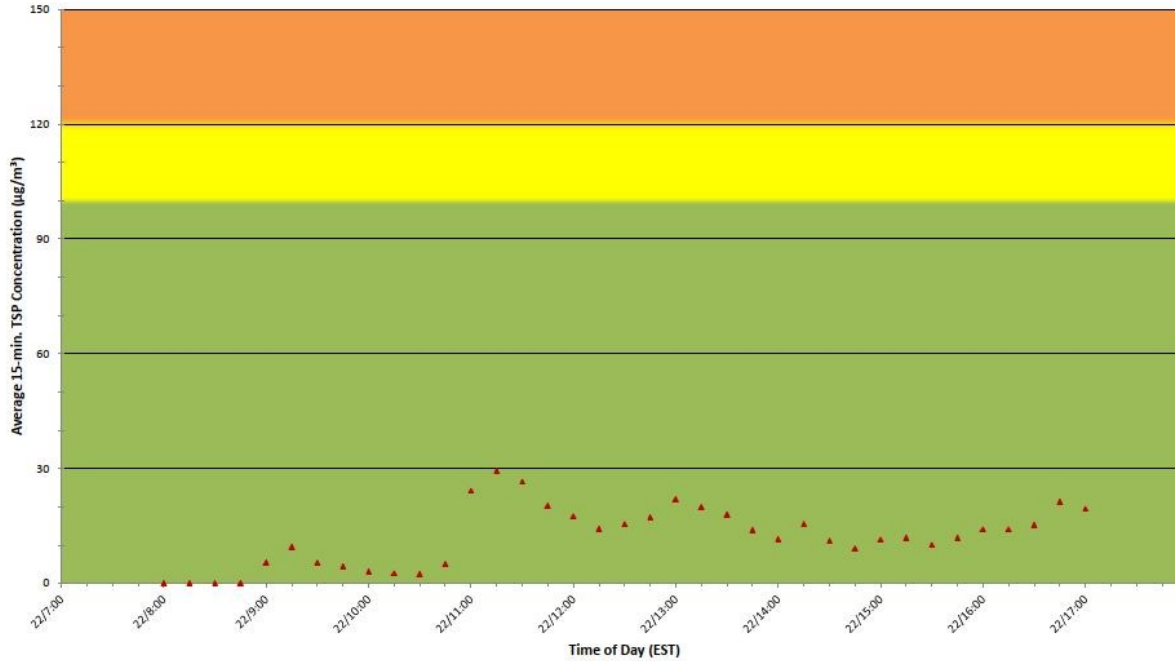
Work Site perimeter  
Perimètre du chantier  
général.



CNL Controlled Area  
Perimètre du site sous  
le contrôle de LCN.



Monitor A - January 22, 2024 to January 22, 2024  
 Moniteur A - 22 janvier 2024 au 22 janvier 2024



**Port Hope Project  
 Daily Dust Monitoring Data**

**Projet de Port Hope  
 Surveillance journalière des  
 particules en suspensions**

**2024/01/22**

**Daily Statistics/Statistiques journalières**

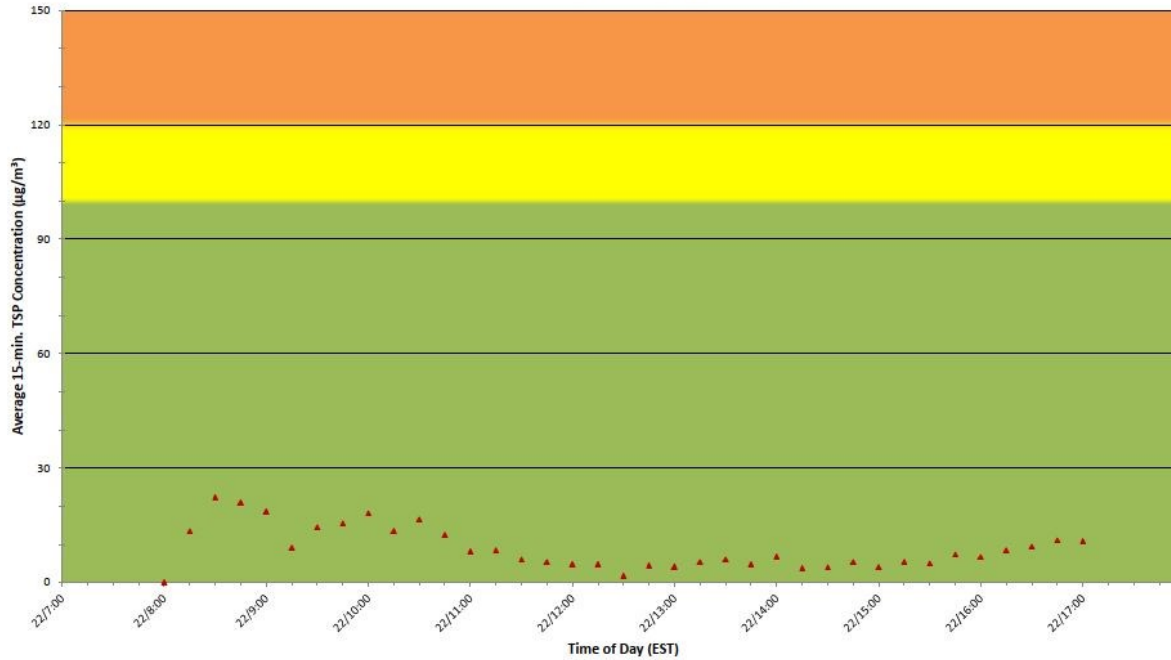
- 29** Maximum Concentration (µg/m<sup>3</sup>)  
 Concentration maximale (µg/m<sup>3</sup>)
- 12** Average Concentration (µg/m<sup>3</sup>)  
 Concentration moyenne (µg/m<sup>3</sup>)

**Notes**

No additional data. Aucune donnée additionnelle.



Monitor B - January 22, 2024 to January 22, 2024  
 Moniteur B - 22 janvier 2024 au 22 janvier 2024



**Port Hope Project  
 Daily Dust Monitoring Data**

**Projet de Port Hope  
 Surveillance journalière des  
 particules en suspensions**

**2024/01/22**

**Daily Statistics/Statistiques journalières**

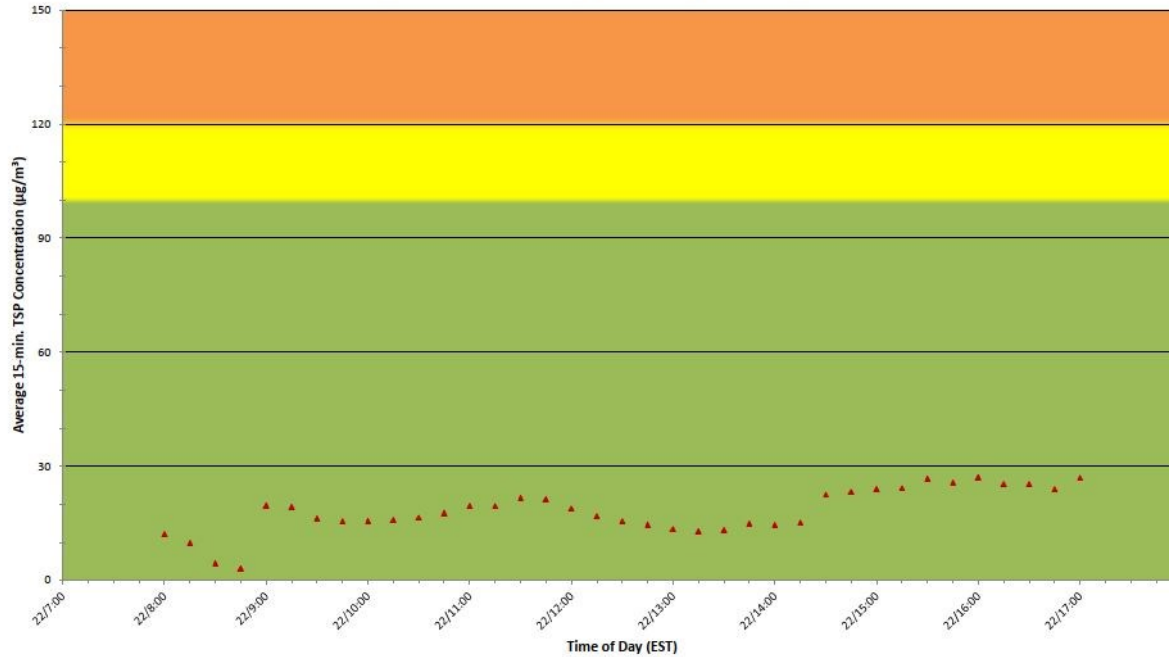
- 22** Maximum Concentration (µg/m<sup>3</sup>)  
 Concentration maximale (µg/m<sup>3</sup>)
- 9** Average Concentration (µg/m<sup>3</sup>)  
 Concentration moyenne (µg/m<sup>3</sup>)

**Notes**

No additional data. Aucune donnée additionnelle.



Monitor C - January 22, 2024 to January 22, 2024  
 Moniteur C - 22 janvier 2024 au 22 janvier 2024



**Port Hope Project  
 Daily Dust Monitoring Data**

**Projet de Port Hope  
 Surveillance journalière des  
 particules en suspensions**

**2024/01/22**

**Daily Statistics/Statistiques journalières**

- 27** Maximum Concentration (µg/m<sup>3</sup>)  
 Concentration maximale (µg/m<sup>3</sup>)
- 18** Average Concentration (µg/m<sup>3</sup>)  
 Concentration moyenne (µg/m<sup>3</sup>)

**Notes**

No additional data. Aucune donnée additionnelle.



**Port Hope Project  
Daily Dust Monitoring  
Data**

**Projet de Port Hope  
Surveillance journalière  
des particules en  
suspensions**

**2024/01/23**



**Legend/Légende**



Independent Dust  
Monitoring  
Surveillance  
indépendante



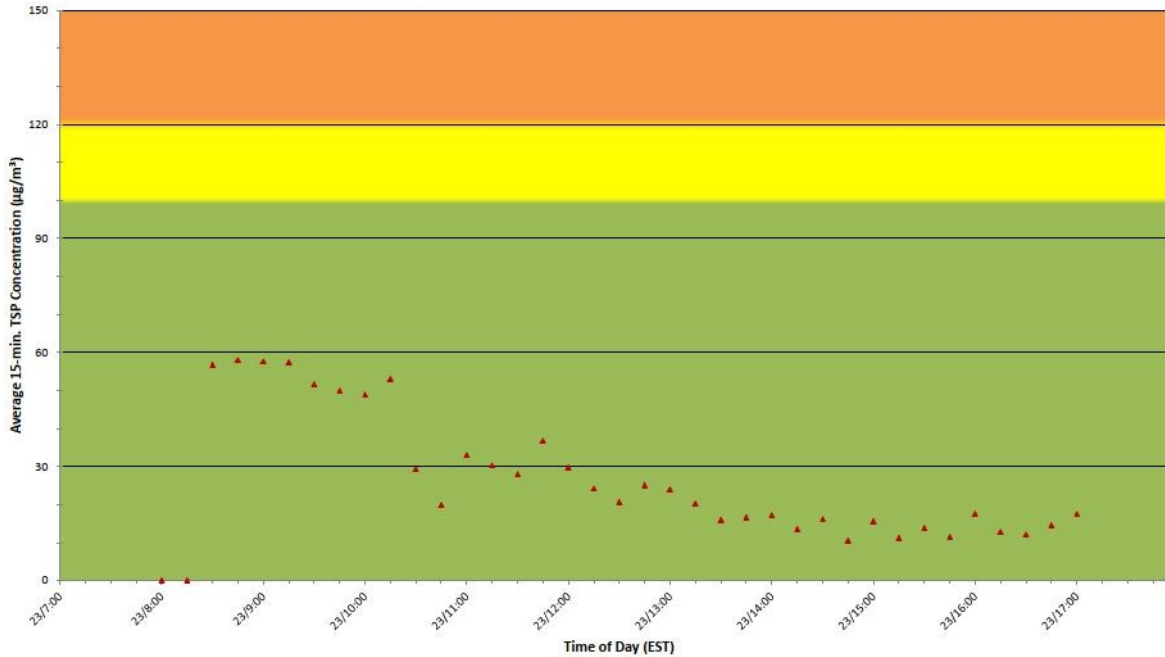
Work Site perimeter  
Périmètre du chantier  
général.



CNL Controlled Area  
Périmètre du site sous  
le contrôle de LCN.



Monitor A - January 23, 2024 to January 23, 2024  
 Moniteur A - 23 janvier 2024 au 23 janvier 2024



**Port Hope Project  
 Daily Dust Monitoring Data**

**Projet de Port Hope  
 Surveillance journalière des  
 particules en suspensions**

**2024/01/23**

**Daily Statistics/Statistiques journalières**

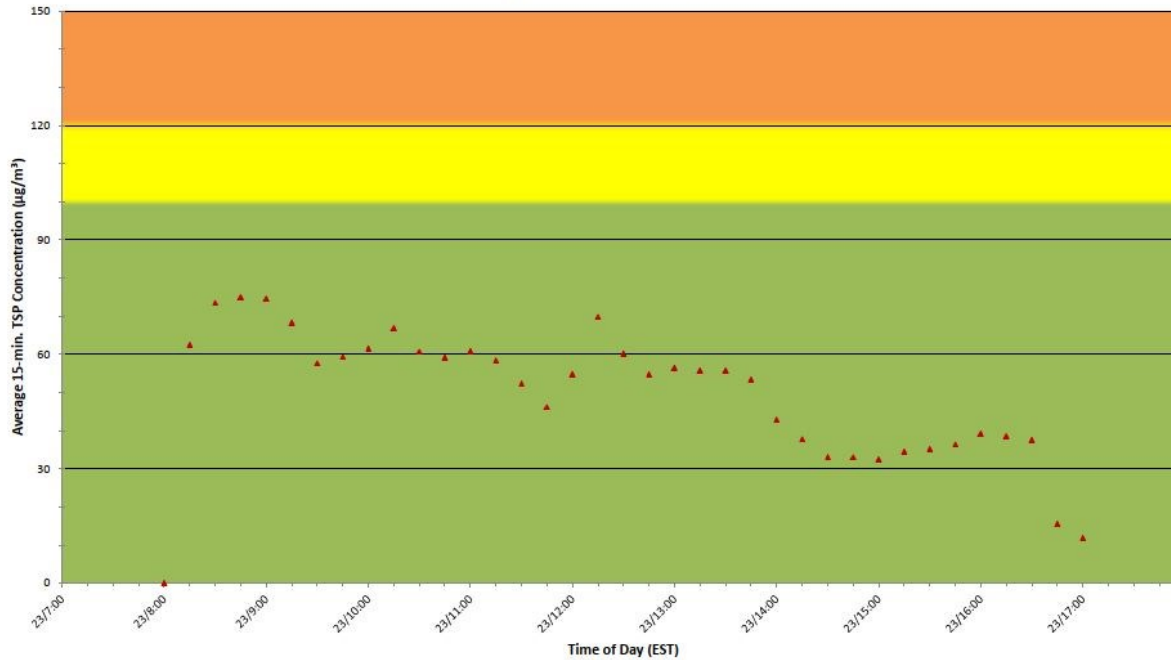
- 58** Maximum Concentration (µg/m<sup>3</sup>)  
 Concentration maximale (µg/m<sup>3</sup>)
- 26** Average Concentration (µg/m<sup>3</sup>)  
 Concentration moyenne (µg/m<sup>3</sup>)

**Notes**

No additional data. Aucune donnée additionnelle.



Monitor B - January 23, 2024 to January 23, 2024  
 Moniteur B - 23 janvier 2024 au 23 janvier 2024



**Port Hope Project  
 Daily Dust Monitoring Data**

**Projet de Port Hope  
 Surveillance journalière des  
 particules en suspensions**

**2024/01/23**

**Daily Statistics/Statistiques journalières**

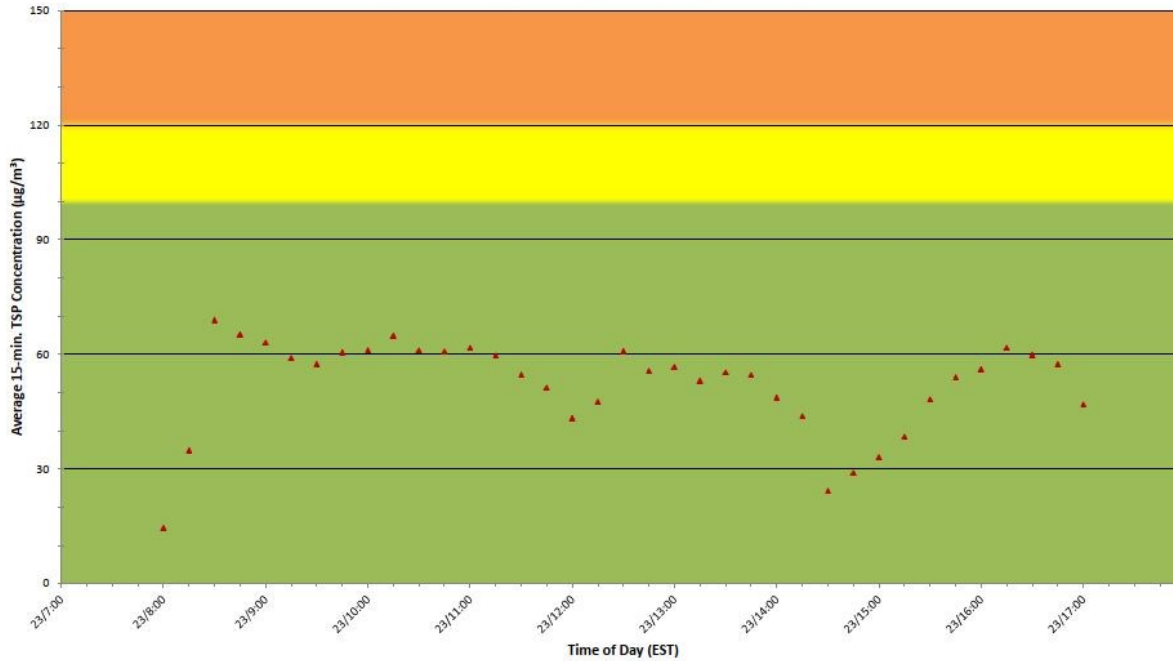
- 75** Maximum Concentration (µg/m<sup>3</sup>)  
 Concentration maximale (µg/m<sup>3</sup>)
- 49** Average Concentration (µg/m<sup>3</sup>)  
 Concentration moyenne (µg/m<sup>3</sup>)

**Notes**

No additional data. Aucune donnée additionnelle.



Monitor C - January 23, 2024 to January 23, 2024  
 Moniteur C - 23 janvier 2024 au 23 janvier 2024



**Port Hope Project  
 Daily Dust Monitoring Data**

**Projet de Port Hope  
 Surveillance journalière des  
 particules en suspensions**

**2024/01/23**

**Daily Statistics/Statistiques journalières**

- 69** Maximum Concentration (µg/m<sup>3</sup>)  
 Concentration maximale (µg/m<sup>3</sup>)
- 52** Average Concentration (µg/m<sup>3</sup>)  
 Concentration moyenne (µg/m<sup>3</sup>)

**Notes**

No additional data. Aucune donnée additionnelle.





**Port Hope Project  
Daily Dust Monitoring  
Data**

**Projet de Port Hope  
Surveillance journalière  
des particules en  
suspensions**

**2024/01/24**

**Legend/Légende**



Independent Dust  
Monitoring  
Surveillance  
indépendante



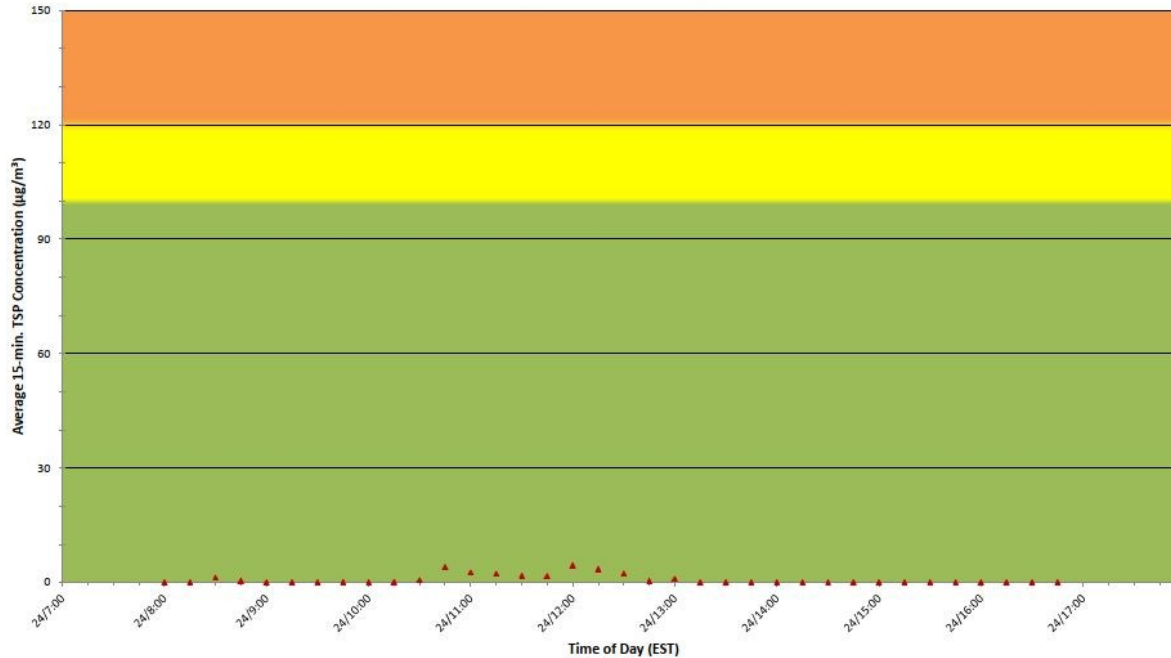
Work Site perimeter  
Perimètre du chantier  
général.



CNL Controlled Area  
Perimètre du site sous  
le contrôle de LCN.



Monitor A - January 24, 2024 to January 24, 2024  
 Moniteur A - 24 janvier 2024 au 24 janvier 2024



**Port Hope Project  
 Daily Dust Monitoring Data**

**Projet de Port Hope  
 Surveillance journalière des  
 particules en suspensions**

**2024/01/24**

**Daily Statistics/Statistiques journalières**

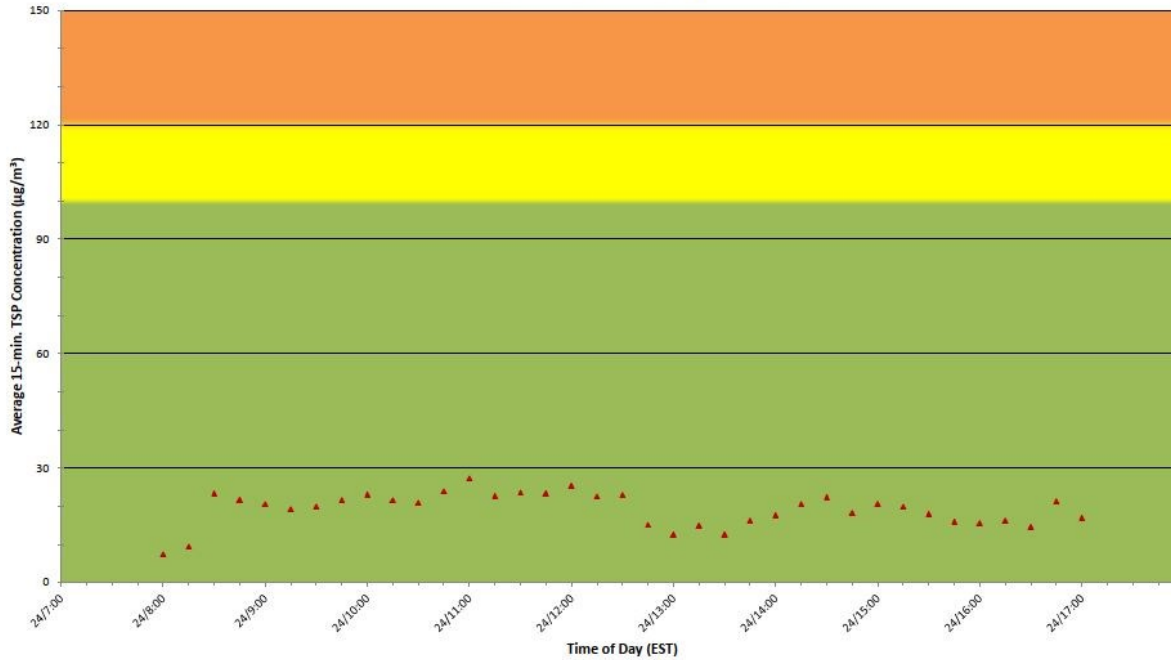
- 5** Maximum Concentration ( $\mu\text{g}/\text{m}^3$ )  
 Concentration maximale ( $\mu\text{g}/\text{m}^3$ )
- 1** Average Concentration ( $\mu\text{g}/\text{m}^3$ )  
 Concentration moyenne ( $\mu\text{g}/\text{m}^3$ )

**Notes**

No additional data. Aucune donnée additionnelle.



Monitor B - January 24, 2024 to January 24, 2024  
 Moniteur B - 24 janvier 2024 au 24 janvier 2024



**Port Hope Project  
 Daily Dust Monitoring Data**

**Projet de Port Hope  
 Surveillance journalière des  
 particules en suspensions**

**2024/01/24**

**Daily Statistics/Statistiques journalières**

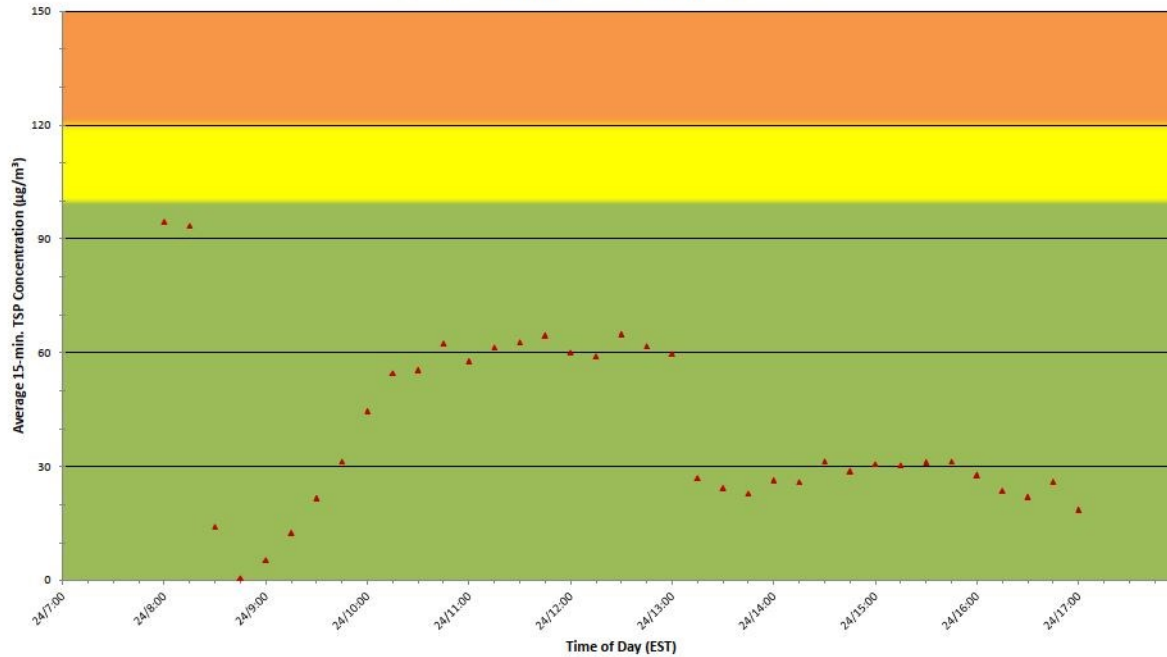
- 27** Maximum Concentration (µg/m<sup>3</sup>)  
 Concentration maximale (µg/m<sup>3</sup>)
- 19** Average Concentration (µg/m<sup>3</sup>)  
 Concentration moyenne (µg/m<sup>3</sup>)

**Notes**

No additional data. Aucune donnée additionnelle.



Monitor C - January 24, 2024 to January 24, 2024  
 Moniteur C - 24 janvier 2024 au 24 janvier 2024



**Port Hope Project  
 Daily Dust Monitoring Data**

**Projet de Port Hope  
 Surveillance journalière des  
 particules en suspensions**

**2024/01/24**

**Daily Statistics/Statistiques journalières**

- 94** Maximum Concentration (µg/m<sup>3</sup>)  
 Concentration maximale (µg/m<sup>3</sup>)
- 40** Average Concentration (µg/m<sup>3</sup>)  
 Concentration moyenne (µg/m<sup>3</sup>)

**Notes**

No additional data. Aucune donnée additionnelle.



**Port Hope Project  
Daily Dust Monitoring  
Data**

**Projet de Port Hope  
Surveillance journalière  
des particules en  
suspensions**

**2024/01/25**



**Legend/Légende**



Independent Dust  
Monitoring  
Surveillance  
indépendante



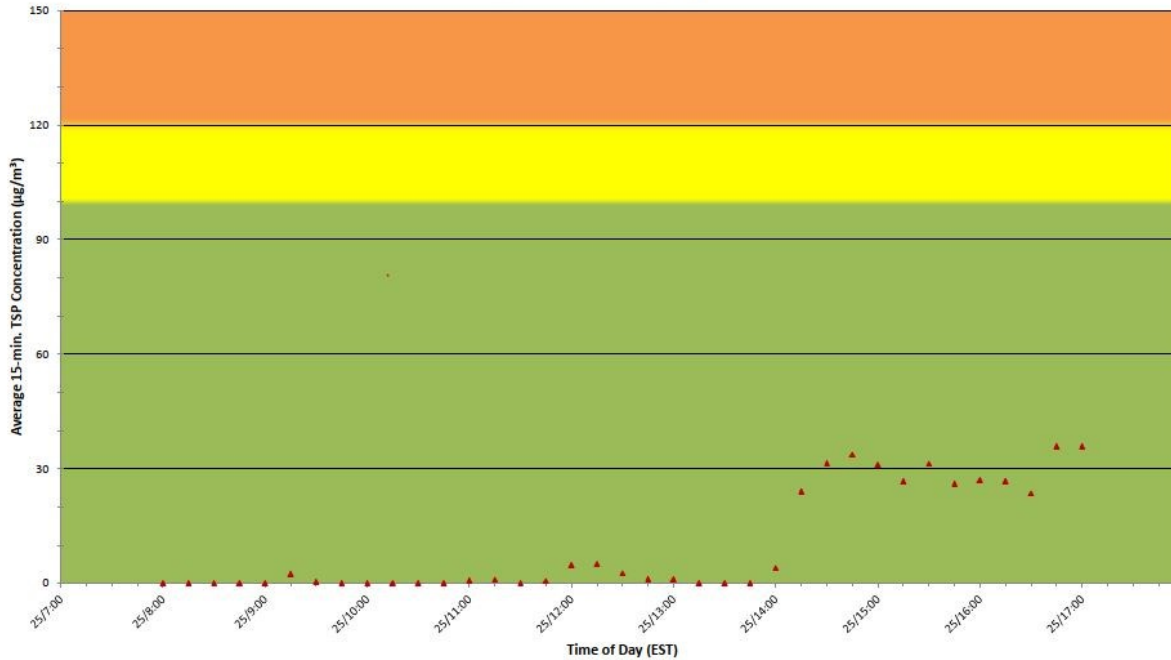
Work Site perimeter  
Perimètre du chantier  
général.



CNL Controlled Area  
Perimètre du site sous  
le contrôle de LCN.



Monitor A - January 25, 2024 to January 25, 2024  
 Moniteur A - 25 janvier 2024 au 25 janvier 2024



**Port Hope Project  
 Daily Dust Monitoring Data**

**Projet de Port Hope  
 Surveillance journalière des  
 particules en suspensions**

**2024/01/25**

**Daily Statistics/Statistiques journalières**

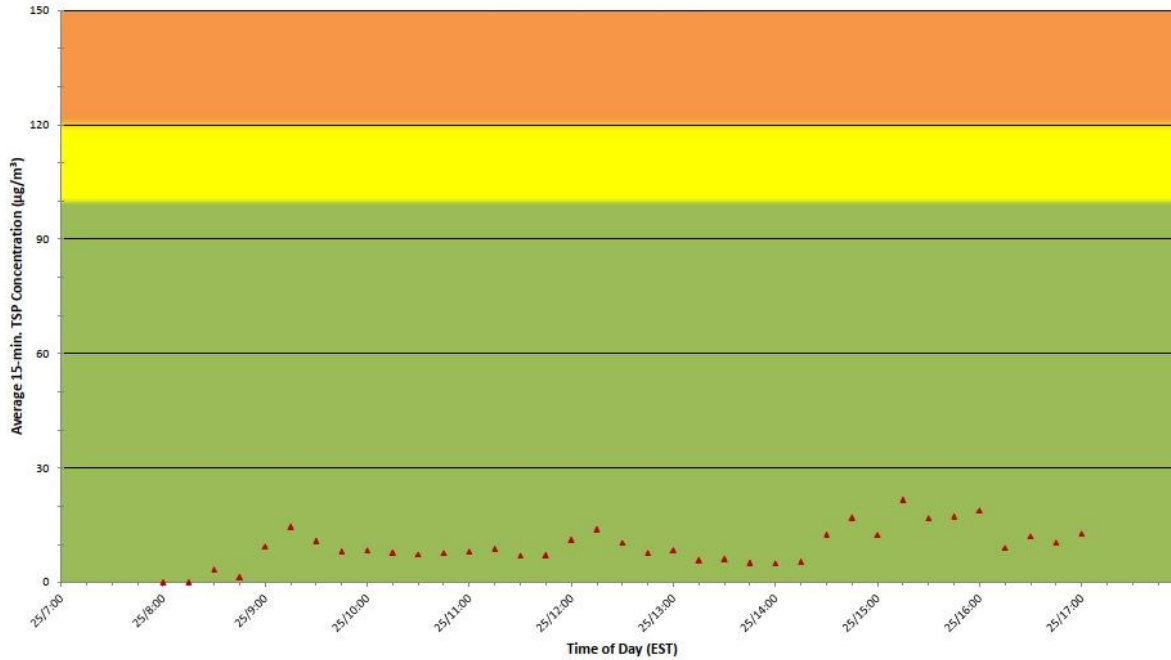
- 36** Maximum Concentration (µg/m<sup>3</sup>)  
 Concentration maximale (µg/m<sup>3</sup>)
- 10** Average Concentration (µg/m<sup>3</sup>)  
 Concentration moyenne (µg/m<sup>3</sup>)

**Notes**

No additional data. Aucune donnée additionnelle.



Monitor B - January 25, 2024 to January 25, 2024  
 Moniteur B - 25 janvier 2024 au 25 janvier 2024



**Port Hope Project  
 Daily Dust Monitoring Data**

**Projet de Port Hope  
 Surveillance journalière des  
 particules en suspensions**

**2024/01/25**

**Daily Statistics/Statistiques journalières**

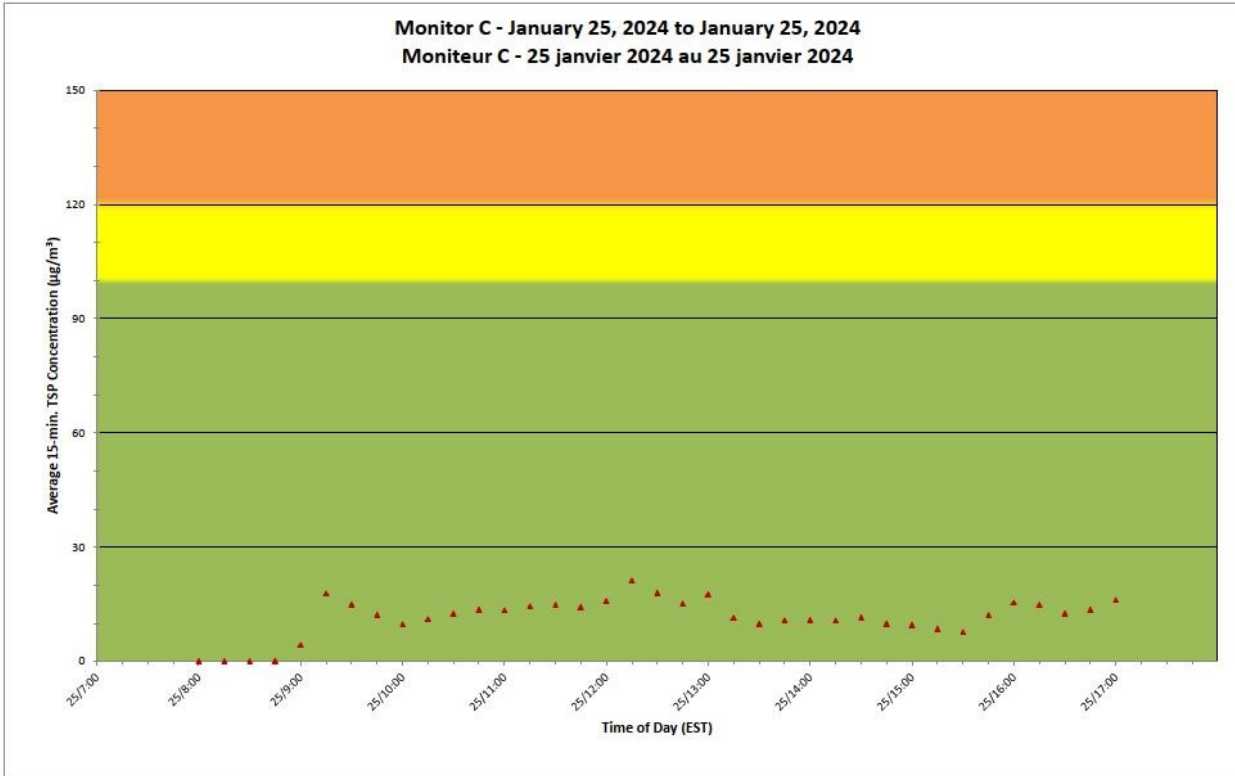
- 22** Maximum Concentration (µg/m<sup>3</sup>)  
 Concentration maximale (µg/m<sup>3</sup>)
- 9** Average Concentration (µg/m<sup>3</sup>)  
 Concentration moyenne (µg/m<sup>3</sup>)

**Notes**

No additional data. Aucune donnée additionnelle.



Monitor C - January 25, 2024 to January 25, 2024  
 Moniteur C - 25 janvier 2024 au 25 janvier 2024



**Port Hope Project  
 Daily Dust Monitoring Data**

**Projet de Port Hope  
 Surveillance journalière des  
 particules en suspensions**

**2024/01/25**

**Daily Statistics/Statistiques journalières**

- 21** Maximum Concentration ( $\mu\text{g}/\text{m}^3$ )  
 Concentration maximale ( $\mu\text{g}/\text{m}^3$ )
- 12** Average Concentration ( $\mu\text{g}/\text{m}^3$ )  
 Concentration moyenne ( $\mu\text{g}/\text{m}^3$ )

**Notes**

No additional data. Aucune donnée additionnelle.





**Port Hope Project  
Daily Dust Monitoring  
Data**

**Projet de Port Hope  
Surveillance journalière  
des particules en  
suspensions**

**2024/01/26**



**Legend/Légende**



Independent Dust  
Monitoring  
Surveillance  
indépendante



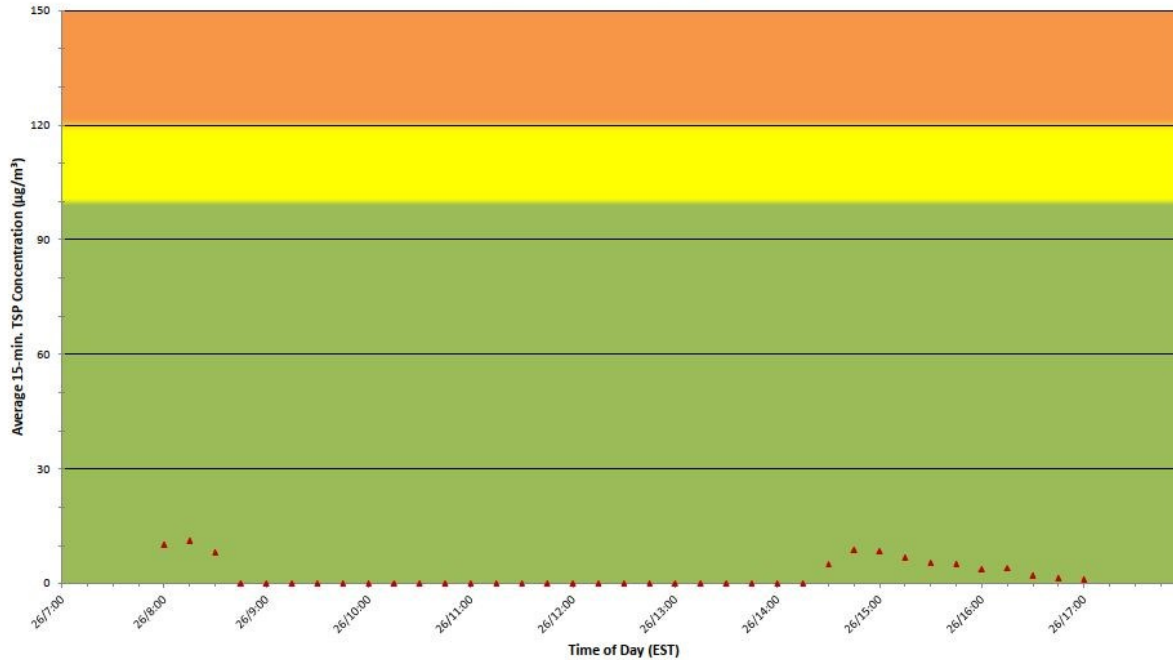
Work Site perimeter  
Périmètre du chantier  
général.



CNL Controlled Area  
Périmètre du site sous  
le control de LCN.



Monitor A - January 26, 2024 to January 26, 2024  
 Moniteur A - 26 janvier 2024 au 26 janvier 2024



**Port Hope Project  
 Daily Dust Monitoring Data**

**Projet de Port Hope  
 Surveillance journalière des  
 particules en suspensions**

**2024/01/26**

**Daily Statistics/Statistiques journalières**

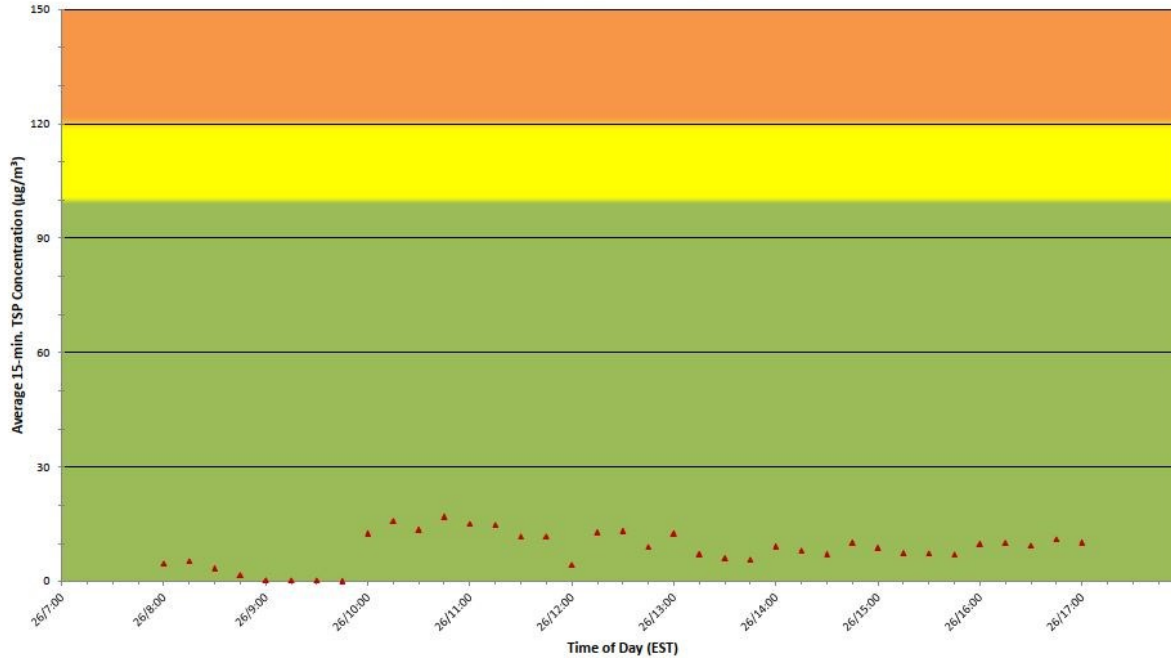
- 11** Maximum Concentration (µg/m<sup>3</sup>)  
 Concentration maximale (µg/m<sup>3</sup>)
- 2** Average Concentration (µg/m<sup>3</sup>)  
 Concentration moyenne (µg/m<sup>3</sup>)

**Notes**

No additional data. Aucune donnée additionnelle.



Monitor B - January 26, 2024 to January 26, 2024  
 Moniteur B - 26 janvier 2024 au 26 janvier 2024



**Port Hope Project  
 Daily Dust Monitoring Data**

**Projet de Port Hope  
 Surveillance journalière des  
 particules en suspensions**

**2024/01/26**

**Daily Statistics/Statistiques journalières**

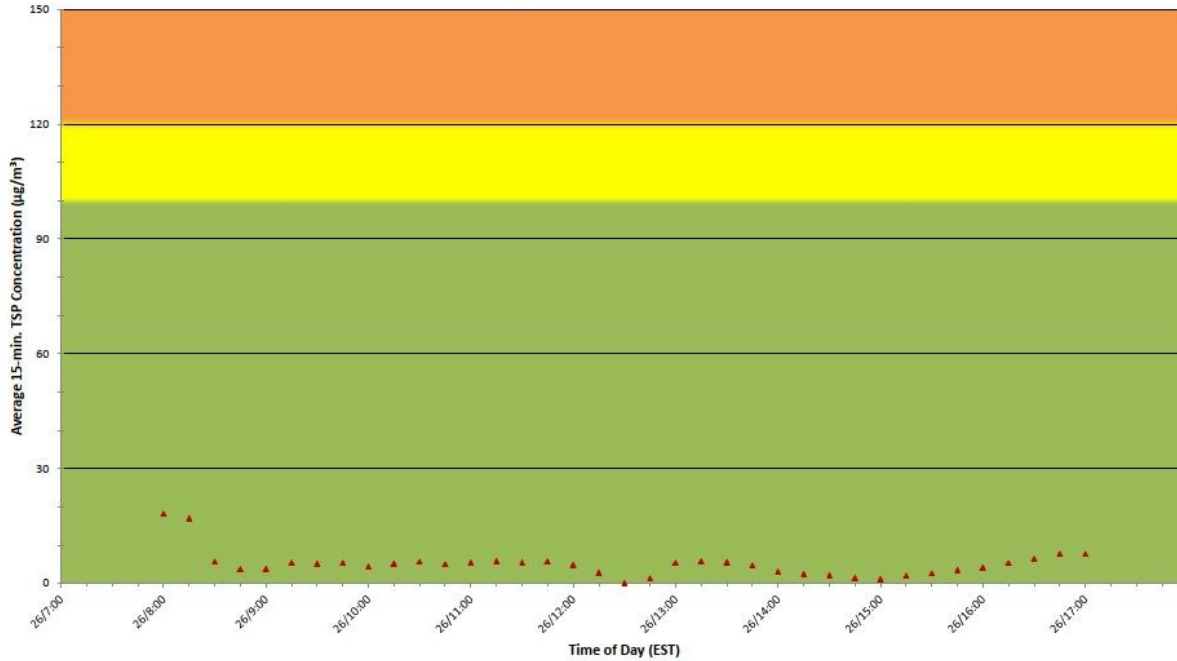
- 17** Maximum Concentration ( $\mu\text{g}/\text{m}^3$ )  
 Concentration maximale ( $\mu\text{g}/\text{m}^3$ )
- 8** Average Concentration ( $\mu\text{g}/\text{m}^3$ )  
 Concentration moyenne ( $\mu\text{g}/\text{m}^3$ )

**Notes**

No additional data. Aucune donnée additionnelle.



Monitor C - January 26, 2024 to January 26, 2024  
 Moniteur C - 26 janvier 2024 au 26 janvier 2024



**Port Hope Project  
 Daily Dust Monitoring Data**

**Projet de Port Hope  
 Surveillance journalière des  
 particules en suspensions**

**2024/01/26**

**Daily Statistics/Statistiques journalières**

- 18** Maximum Concentration (µg/m<sup>3</sup>)  
 Concentration maximale (µg/m<sup>3</sup>)
- 5** Average Concentration (µg/m<sup>3</sup>)  
 Concentration moyenne (µg/m<sup>3</sup>)

**Notes**

No additional data. Aucune donnée additionnelle.