



**Port Hope Project  
Daily Dust Monitoring  
Data**

**Projet de Port Hope  
Surveillance journalière  
des particules en  
suspensions**

**2024/01/29**

**Legend/Légende**



Independent Dust  
Monitoring  
Surveillance  
indépendante



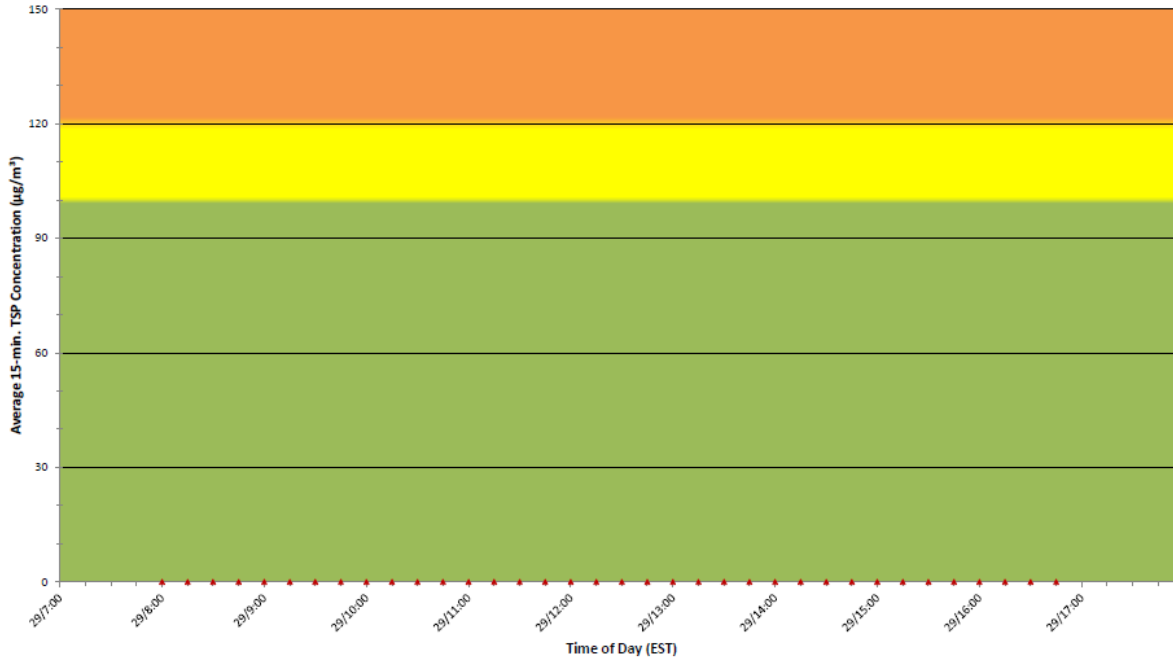
Work Site perimeter  
Périmètre du chantier  
général.



CNL Controlled Area  
Périmètre du site sous  
le control de LCN.



Monitor A - January 29, 2024 to January 29, 2024  
 Moniteur A - 29 janvier 2024 au 29 janvier 2024



**Port Hope Project  
 Daily Dust Monitoring Data**

**Projet de Port Hope  
 Surveillance journalière des  
 particules en suspensions**

**2024/01/29**

**Daily Statistics/Statistiques journalières**

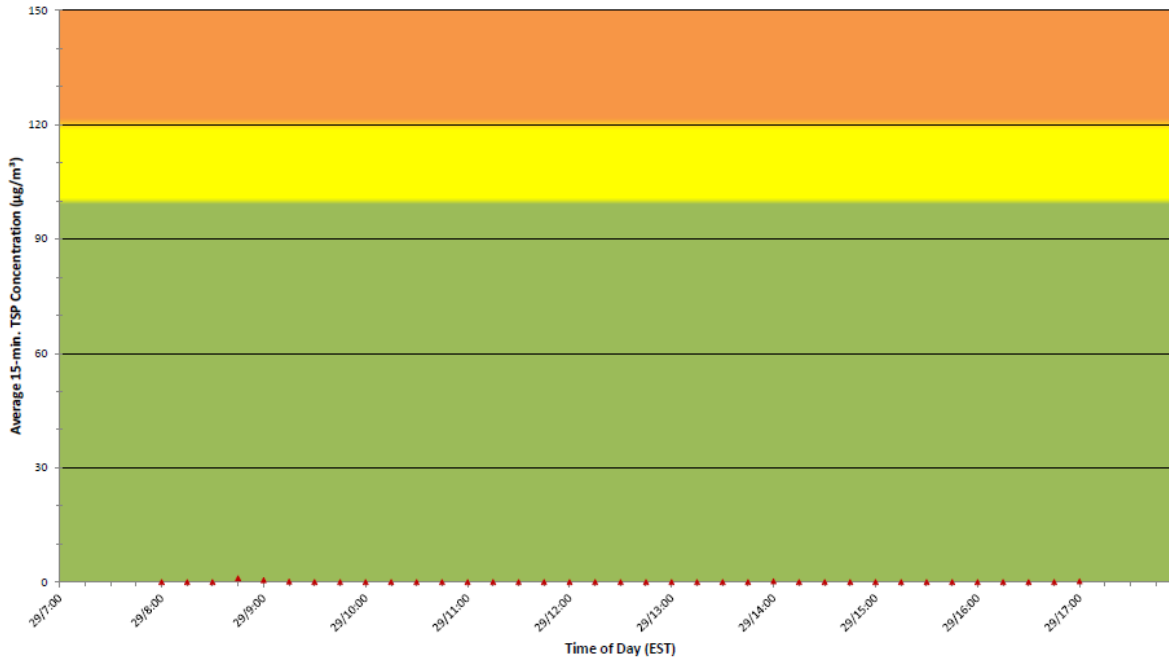
- 0** Maximum Concentration (µg/m<sup>3</sup>)  
 Concentration maximale (µg/m<sup>3</sup>)
- 0** Average Concentration (µg/m<sup>3</sup>)  
 Concentration moyenne (µg/m<sup>3</sup>)

**Notes**

No additional data. Aucune donnée additionnelle.



Monitor B - January 29, 2024 to January 29, 2024  
Moniteur B - 29 janvier 2024 au 29 janvier 2024



## Port Hope Project Daily Dust Monitoring Data

### Projet de Port Hope Surveillance journalière des particules en suspensions

**2024/01/29**

#### Daily Statistics/Statistiques journalières

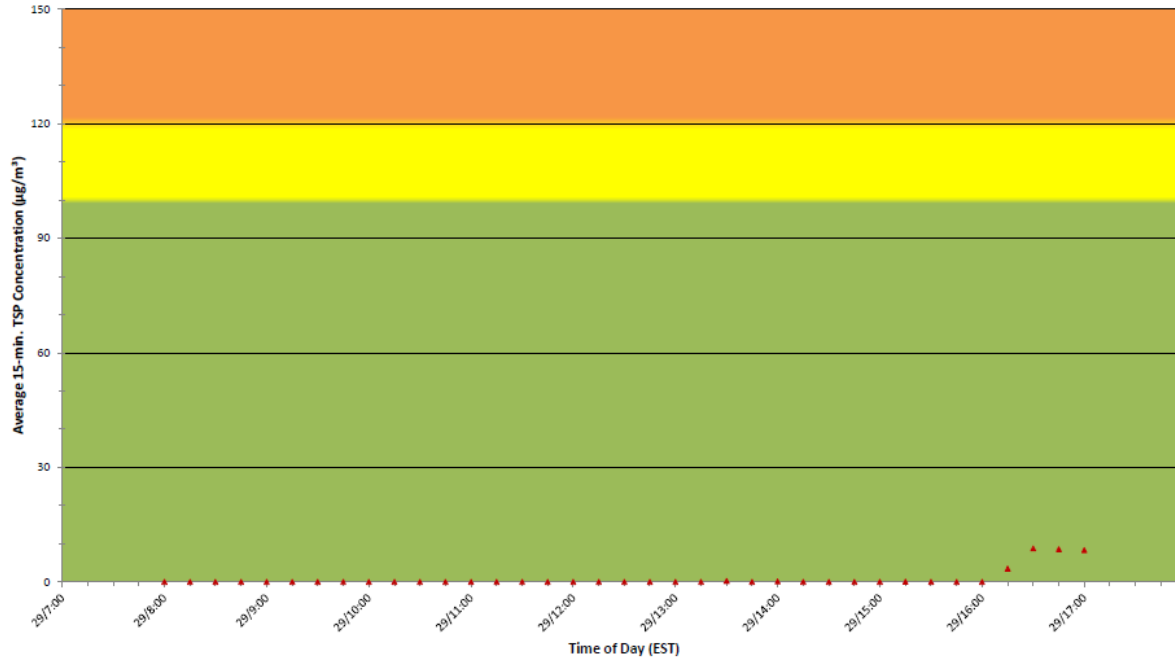
- 1** Maximum Concentration ( $\mu\text{g}/\text{m}^3$ )  
Concentration maximale ( $\mu\text{g}/\text{m}^3$ )
- 0** Average Concentration ( $\mu\text{g}/\text{m}^3$ )  
Concentration moyenne ( $\mu\text{g}/\text{m}^3$ )

#### Notes

No additional data. Aucune donnée additionnelle.



Monitor C - January 29, 2024 to January 29, 2024  
Moniteur C - 29 janvier 2024 au 29 janvier 2024



## Port Hope Project Daily Dust Monitoring Data

## Projet de Port Hope Surveillance journalière des particules en suspensions

**2024/01/29**

### Daily Statistics/Statistiques journalières

- 9** Maximum Concentration ( $\mu\text{g}/\text{m}^3$ )  
Concentration maximale ( $\mu\text{g}/\text{m}^3$ )
- 1** Average Concentration ( $\mu\text{g}/\text{m}^3$ )  
Concentration moyenne ( $\mu\text{g}/\text{m}^3$ )

### Notes

No additional data. Aucune donnée additionnelle.



**Port Hope Project  
Daily Dust Monitoring  
Data**

**Projet de Port Hope  
Surveillance journalière  
des particules en  
suspensions**

**2024/01/30**



**Legend/Légende**



Independent Dust  
Monitoring  
Surveillance  
indépendante



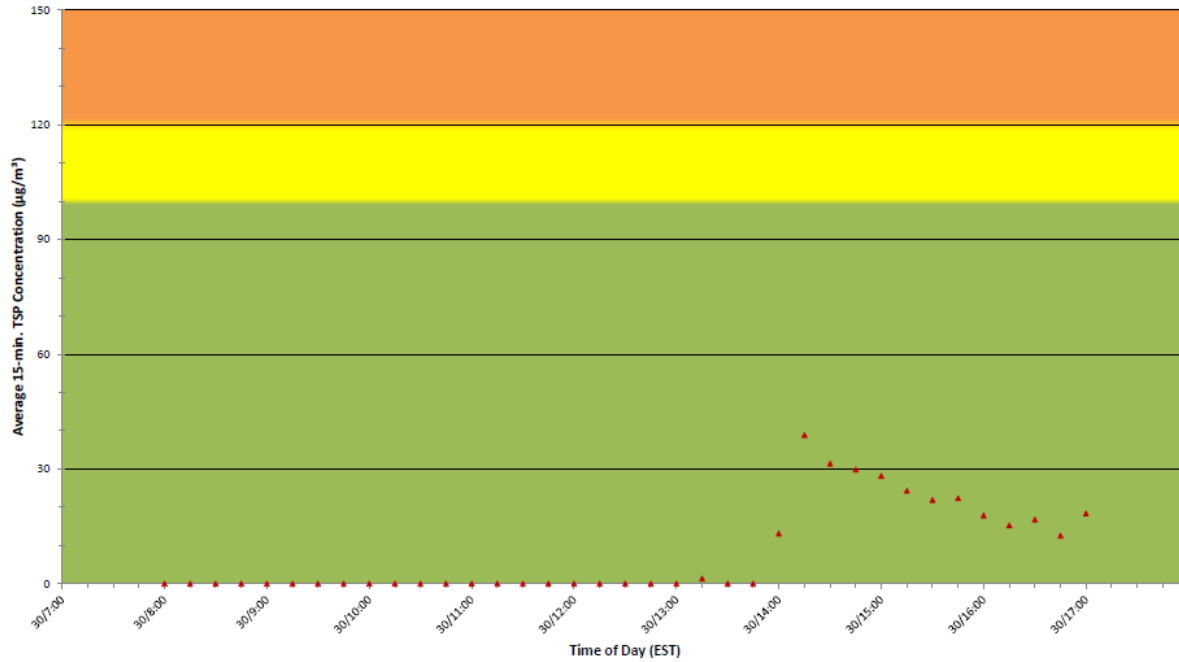
Work Site perimeter  
Perimètre du chantier  
général.



CNL Controlled Area  
Perimètre du site sous  
le contrôle de LCN.



Monitor A - January 30, 2024 to January 30, 2024  
 Moniteur A - 30 janvier 2024 au 30 janvier 2024



**Port Hope Project  
 Daily Dust Monitoring Data**

**Projet de Port Hope  
 Surveillance journalière des  
 particules en suspensions**

**2024/01/30**

**Daily Statistics/Statistiques journalières**

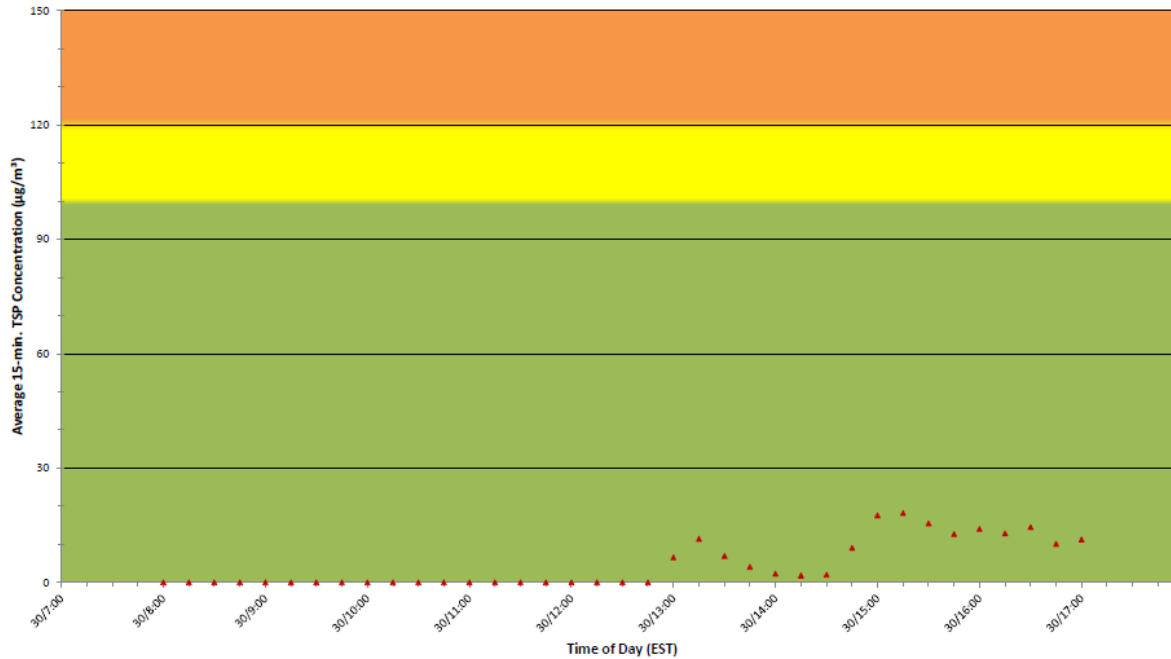
- 39** Maximum Concentration (µg/m<sup>3</sup>)  
 Concentration maximale (µg/m<sup>3</sup>)
- 8** Average Concentration (µg/m<sup>3</sup>)  
 Concentration moyenne (µg/m<sup>3</sup>)

**Notes**

No additional data. Aucune donnée additionnelle.



Monitor B - January 30, 2024 to January 30, 2024  
 Moniteur B - 30 janvier 2024 au 30 janvier 2024



**Port Hope Project  
 Daily Dust Monitoring Data**

**Projet de Port Hope  
 Surveillance journalière des  
 particules en suspensions**

**2024/01/30**

**Daily Statistics/Statistiques journalières**

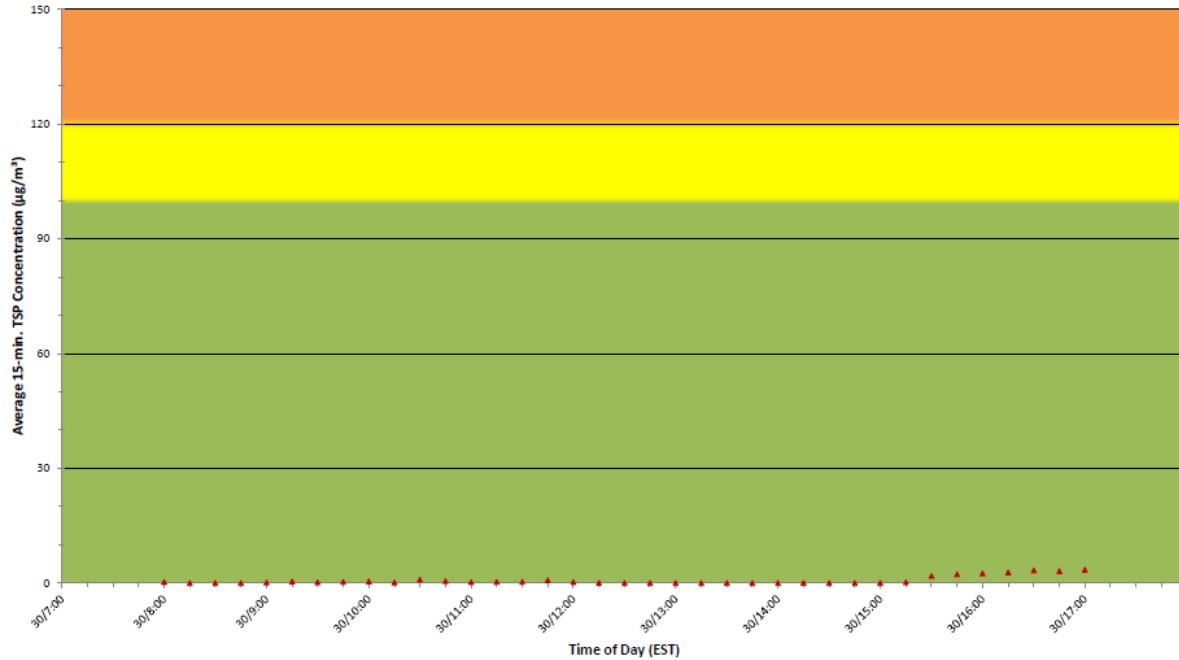
- 18** Maximum Concentration (µg/m<sup>3</sup>)  
 Concentration maximale (µg/m<sup>3</sup>)
- 5** Average Concentration (µg/m<sup>3</sup>)  
 Concentration moyenne (µg/m<sup>3</sup>)

**Notes**

No additional data. Aucune donnée additionnelle.



Monitor C - January 30, 2024 to January 30, 2024  
 Moniteur C - 30 janvier 2024 au 30 janvier 2024



**Port Hope Project  
 Daily Dust Monitoring Data**

**Projet de Port Hope  
 Surveillance journalière des  
 particules en suspensions**

**2024/01/30**

**Daily Statistics/Statistiques journalières**

- 3** Maximum Concentration (µg/m<sup>3</sup>)  
 Concentration maximale (µg/m<sup>3</sup>)
- 1** Average Concentration (µg/m<sup>3</sup>)  
 Concentration moyenne (µg/m<sup>3</sup>)

**Notes**

No additional data. Aucune donnée additionnelle.





**Port Hope Project  
Daily Dust Monitoring  
Data**

**Projet de Port Hope  
Surveillance journalière  
des particules en  
suspensions**

**2024/01/31**



**Legend/Légende**



Independent Dust  
Monitoring  
Surveillance  
indépendante



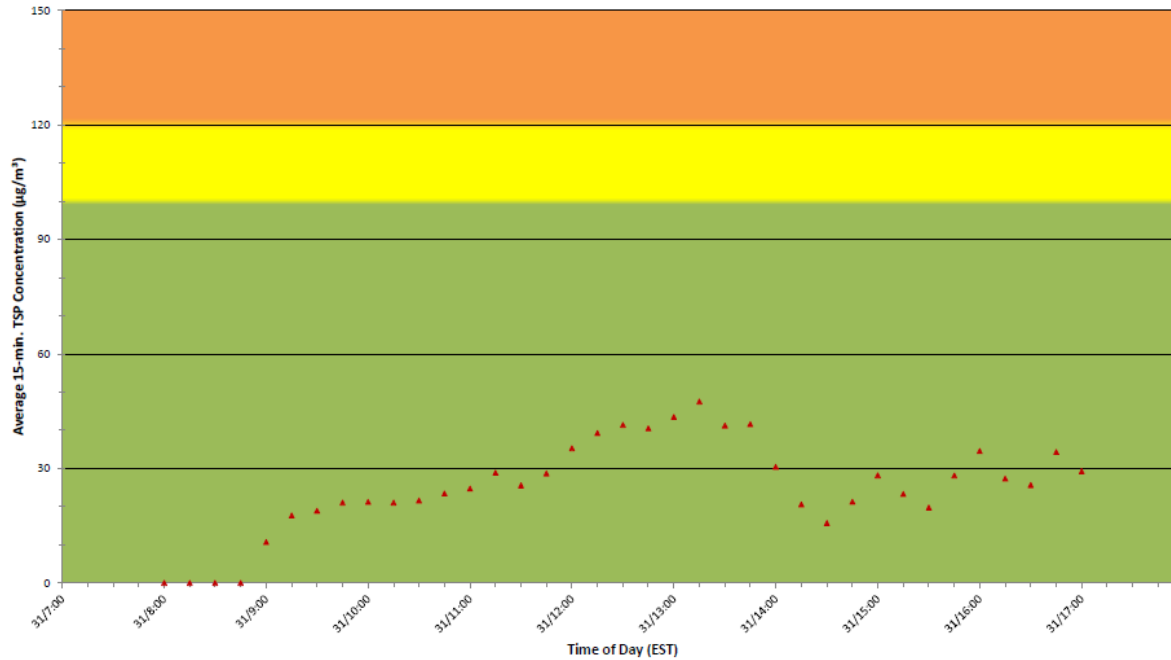
Work Site perimeter  
Périmètre du chantier  
général.



CNL Controlled Area  
Périmètre du site sous  
le contrôle de LCN.



Monitor A - January 31, 2024 to January 31, 2024  
 Moniteur A - 31 janvier 2024 au 31 janvier 2024



**Port Hope Project  
 Daily Dust Monitoring Data**

**Projet de Port Hope  
 Surveillance journalière des  
 particules en suspensions**

**2024/01/31**

**Daily Statistics/Statistiques journalières**

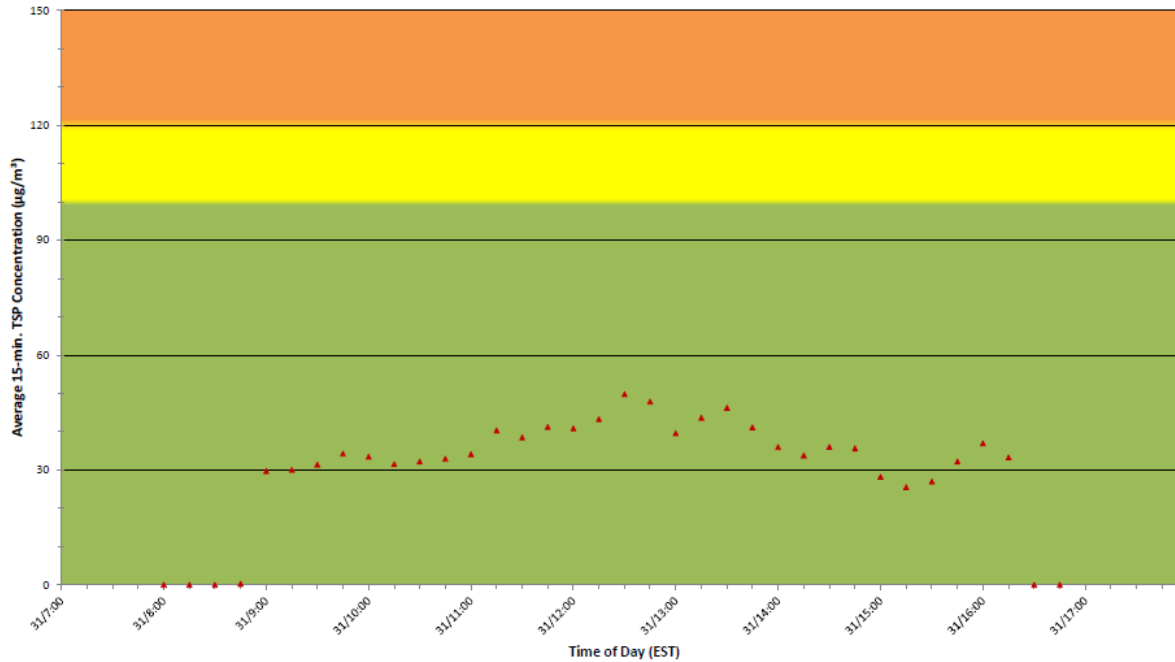
- 48** Maximum Concentration (µg/m<sup>3</sup>)  
 Concentration maximale (µg/m<sup>3</sup>)
- 25** Average Concentration (µg/m<sup>3</sup>)  
 Concentration moyenne (µg/m<sup>3</sup>)

**Notes**

No additional data. Aucune donnée additionnelle.



Monitor B - January 31, 2024 to January 31, 2024  
 Moniteur B - 31 janvier 2024 au 31 janvier 2024



**Port Hope Project  
 Daily Dust Monitoring Data**

**Projet de Port Hope  
 Surveillance journalière des  
 particules en suspensions**

**2024/01/31**

**Daily Statistics/Statistiques journalières**

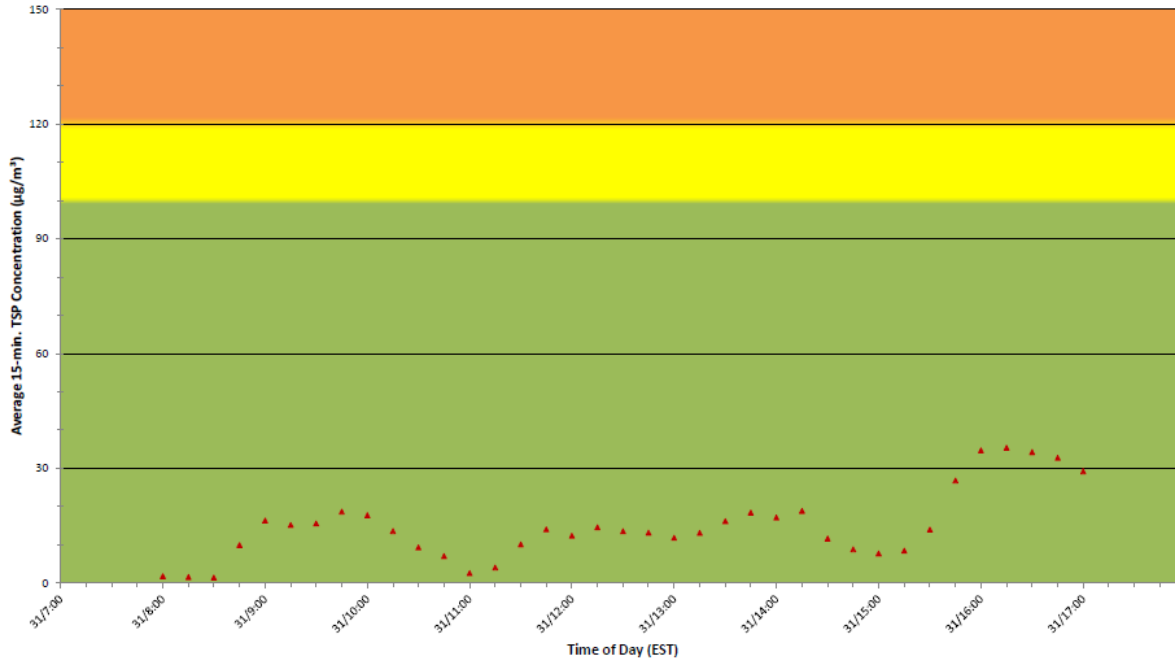
- 50** Maximum Concentration (µg/m<sup>3</sup>)  
 Concentration maximale (µg/m<sup>3</sup>)
- 29** Average Concentration (µg/m<sup>3</sup>)  
 Concentration moyenne (µg/m<sup>3</sup>)

**Notes**

No additional data. Aucune donnée additionnelle.



Monitor C - January 31, 2024 to January 31, 2024  
 Moniteur C - 31 janvier 2024 au 31 janvier 2024



**Port Hope Project  
 Daily Dust Monitoring Data**

**Projet de Port Hope  
 Surveillance journalière des  
 particules en suspensions**

**2024/01/31**

**Daily Statistics/Statistiques journalières**

- 35** Maximum Concentration (µg/m<sup>3</sup>)  
 Concentration maximale (µg/m<sup>3</sup>)
- 15** Average Concentration (µg/m<sup>3</sup>)  
 Concentration moyenne (µg/m<sup>3</sup>)

**Notes**

No additional data. Aucune donnée additionnelle.



**Port Hope Project  
Daily Dust Monitoring  
Data**

**Projet de Port Hope  
Surveillance journalière  
des particules en  
suspensions**

**2024/02/01**



**Legend/Légende**



Independent Dust  
Monitoring  
Surveillance  
indépendante



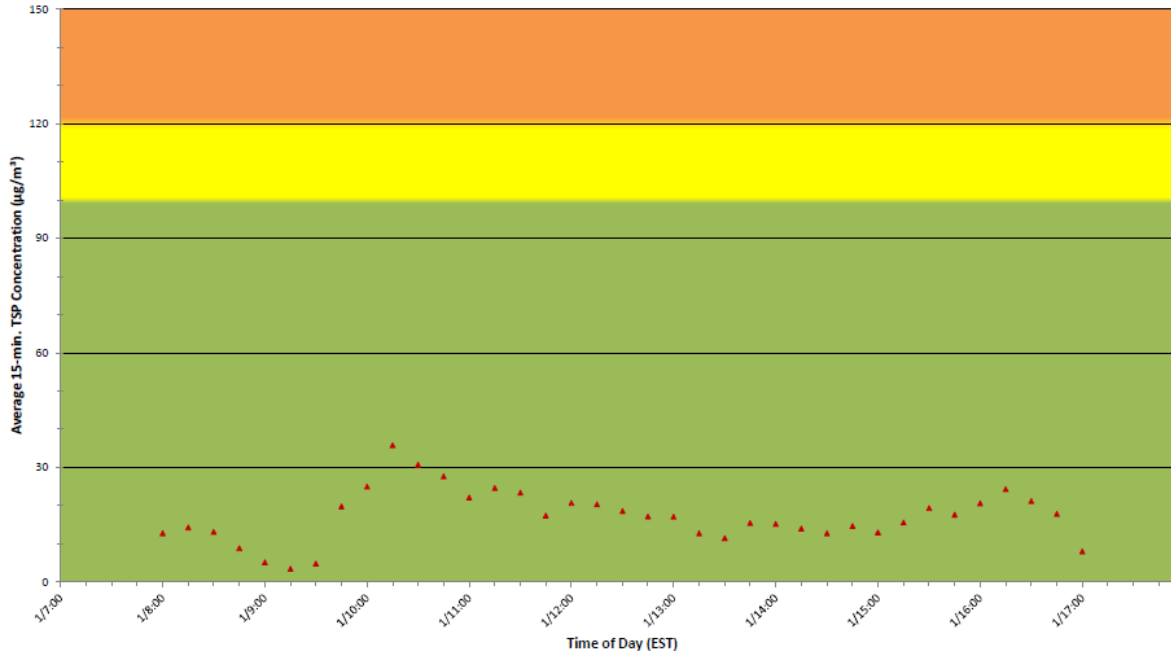
Work Site perimeter  
Perimètre du chantier  
général.



CNL Controlled Area  
Perimètre du site sous  
le contrôle de LCN.



Monitor A - February 1, 2024 to February 1, 2024  
 Moniteur A - 1 février 2024 au 1 février 2024



**Port Hope Project  
 Daily Dust Monitoring Data**

**Projet de Port Hope  
 Surveillance journalière des  
 particules en suspensions**

**2024/02/01**

**Daily Statistics/Statistiques journalières**

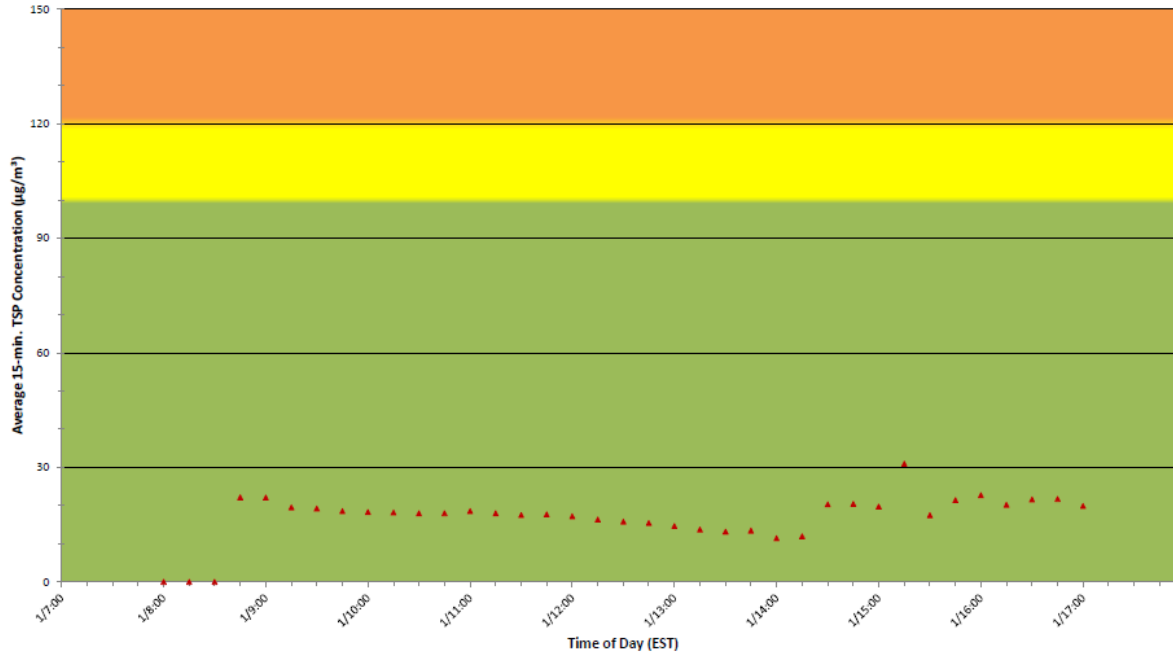
- 36** Maximum Concentration (µg/m<sup>3</sup>)  
 Concentration maximale (µg/m<sup>3</sup>)
- 17** Average Concentration (µg/m<sup>3</sup>)  
 Concentration moyenne (µg/m<sup>3</sup>)

**Notes**

No additional data. Aucune donnée additionnelle.



Monitor B - February 1, 2024 to February 1, 2024  
 Moniteur B - 1 février 2024 au 1 février 2024



**Port Hope Project  
 Daily Dust Monitoring Data**

**Projet de Port Hope  
 Surveillance journalière des  
 particules en suspensions**

**2024/02/01**

**Daily Statistics/Statistiques journalières**

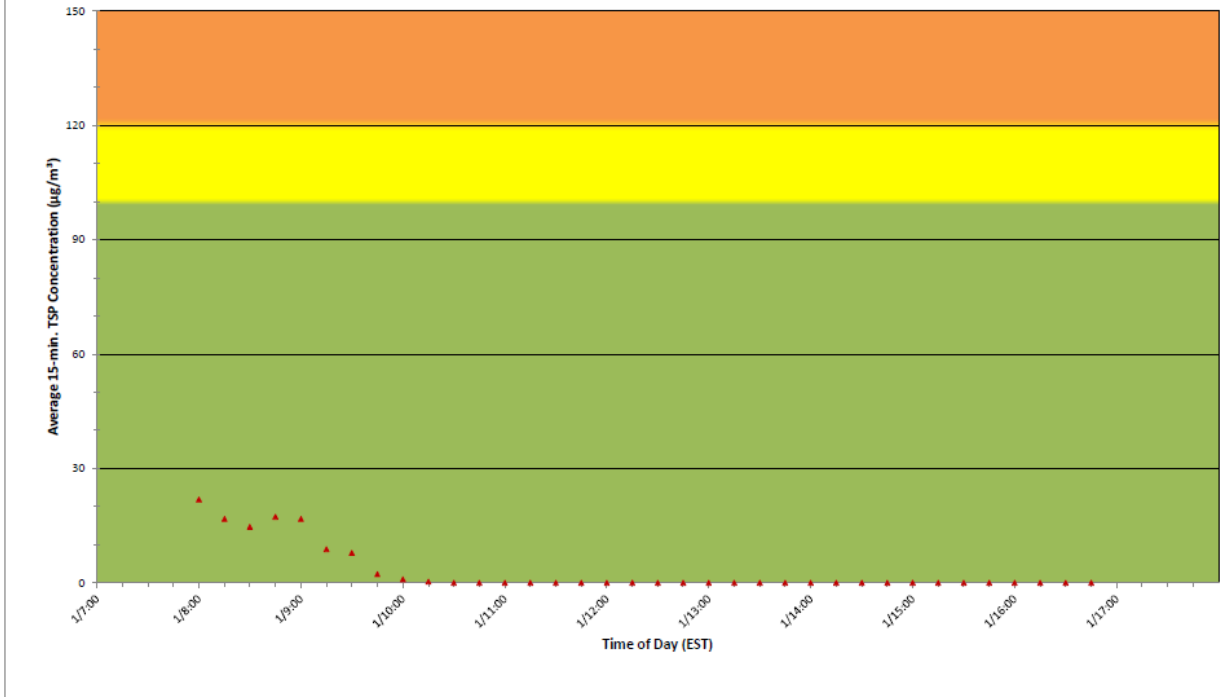
- 31** Maximum Concentration (µg/m<sup>3</sup>)  
 Concentration maximale (µg/m<sup>3</sup>)
- 17** Average Concentration (µg/m<sup>3</sup>)  
 Concentration moyenne (µg/m<sup>3</sup>)

**Notes**

No additional data. Aucune donnée additionnelle.



Monitor C - February 1, 2024 to February 1, 2024  
 Moniteur C - 1 février 2024 au 1 février 2024



**Port Hope Project  
 Daily Dust Monitoring Data**

**Projet de Port Hope  
 Surveillance journalière des  
 particules en suspensions**

**2024/02/01**

**Daily Statistics/Statistiques journalières**

- 22** Maximum Concentration (µg/m<sup>3</sup>)  
 Concentration maximale (µg/m<sup>3</sup>)
- 3** Average Concentration (µg/m<sup>3</sup>)  
 Concentration moyenne (µg/m<sup>3</sup>)

**Notes**

No additional data. Aucune donnée additionnelle.





**Port Hope Project  
Daily Dust Monitoring  
Data**

**Projet de Port Hope  
Surveillance journalière  
des particules en  
suspensions**

**2024/02/02**



**Legend/Légende**



Independent Dust  
Monitoring  
Surveillance  
indépendante



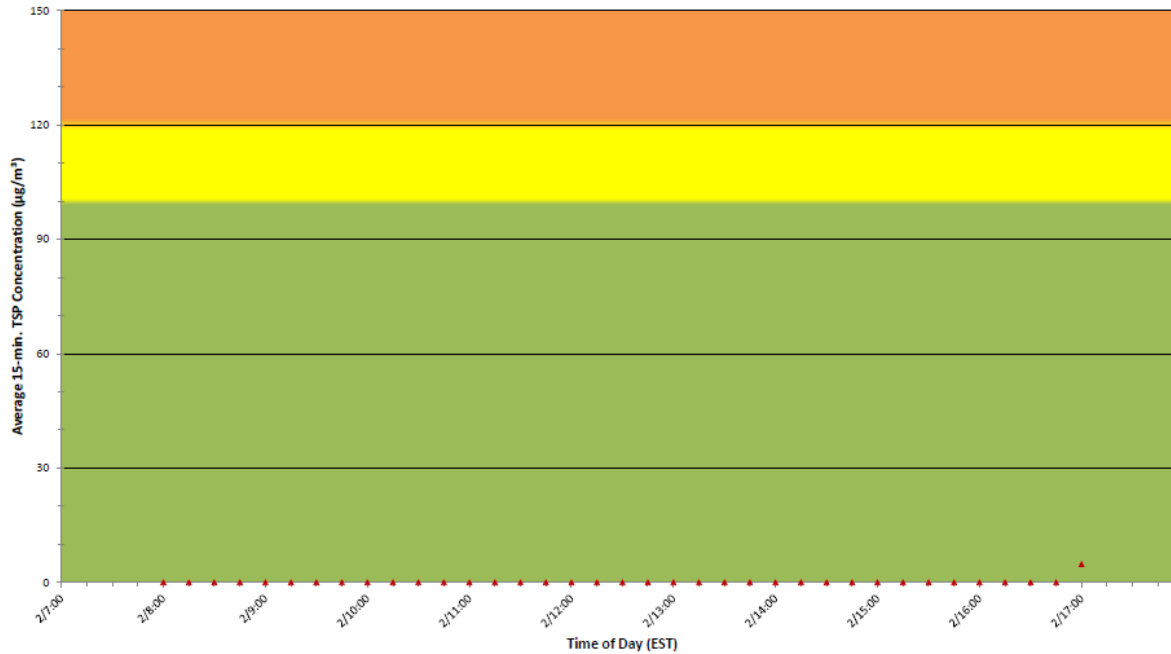
Work Site perimeter  
Périmètre du chantier  
général.



CNL Controlled Area  
Périmètre du site sous  
le control de LCN.



Monitor A - February 2, 2024 to February 2, 2024  
Moniteur A - 2 février 2024 au 2 février 2024



## Port Hope Project Daily Dust Monitoring Data

### Projet de Port Hope Surveillance journalière des particules en suspensions

**2024/02/02**

#### Daily Statistics/Statistiques journalières

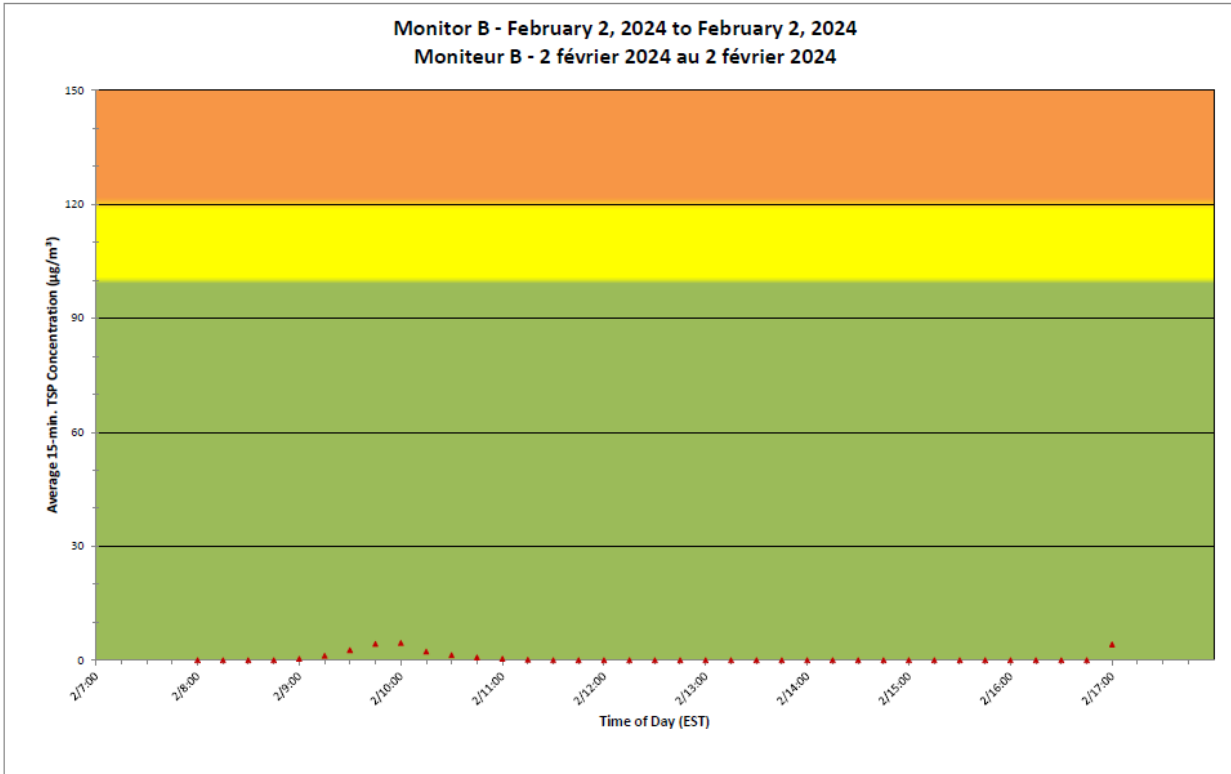
- 5** Maximum Concentration ( $\mu\text{g}/\text{m}^3$ )  
Concentration maximale ( $\mu\text{g}/\text{m}^3$ )
- 0** Average Concentration ( $\mu\text{g}/\text{m}^3$ )  
Concentration moyenne ( $\mu\text{g}/\text{m}^3$ )

#### Notes

No additional data. Aucune donnée additionnelle.



Monitor B - February 2, 2024 to February 2, 2024  
Moniteur B - 2 février 2024 au 2 février 2024



## Port Hope Project Daily Dust Monitoring Data

### Projet de Port Hope Surveillance journalière des particules en suspensions

**2024/02/02**

#### Daily Statistics/Statistiques journalières

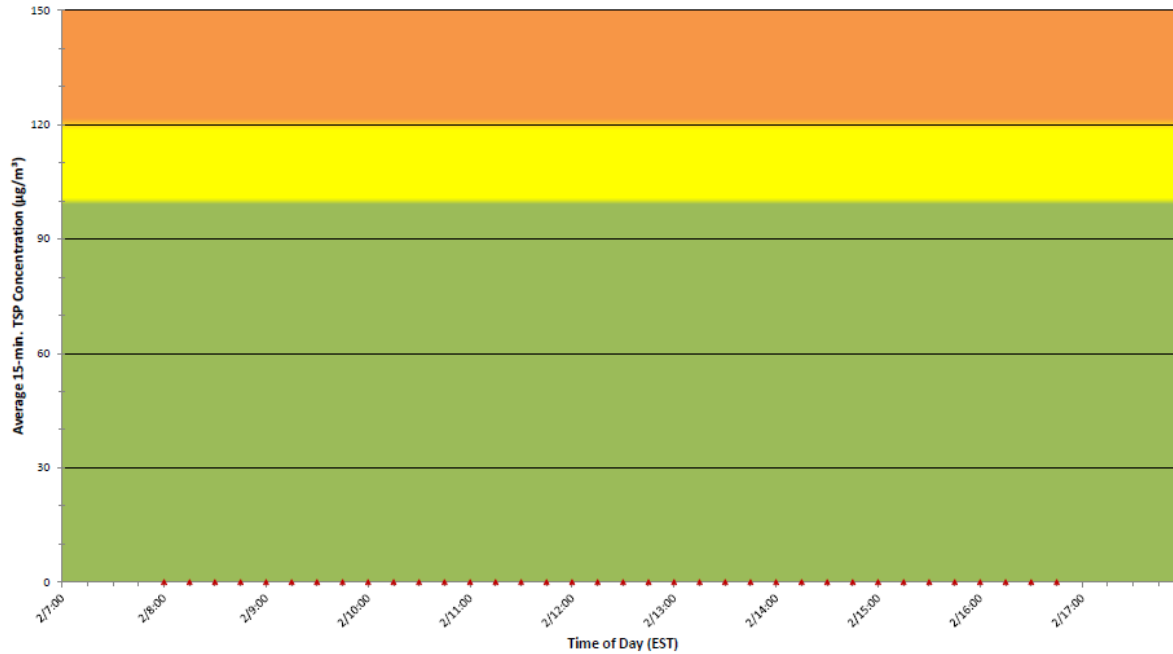
- 5** Maximum Concentration ( $\mu\text{g}/\text{m}^3$ )  
Concentration maximale ( $\mu\text{g}/\text{m}^3$ )
- 1** Average Concentration ( $\mu\text{g}/\text{m}^3$ )  
Concentration moyenne ( $\mu\text{g}/\text{m}^3$ )

#### Notes

No additional data. Aucune donnée additionnelle.



Monitor C - February 2, 2024 to February 2, 2024  
 Moniteur C - 2 février 2024 au 2 février 2024



**Port Hope Project  
 Daily Dust Monitoring Data**

**Projet de Port Hope  
 Surveillance journalière des  
 particules en suspensions**

**2024/02/02**

**Daily Statistics/Statistiques journalières**

- 0** Maximum Concentration (µg/m<sup>3</sup>)  
 Concentration maximale (µg/m<sup>3</sup>)
- 0** Average Concentration (µg/m<sup>3</sup>)  
 Concentration moyenne (µg/m<sup>3</sup>)

**Notes**

No additional data. Aucune donnée additionnelle.