



Canadian Nuclear Laboratories | Laboratoires Nucléaires Canadiens

**Port Granby Project  
Daily Dust Monitoring Data**

**Projet de Port Granby  
Surveillance journalière des particules  
en suspensions**

**2017/01/03**

**Legend/Légende**

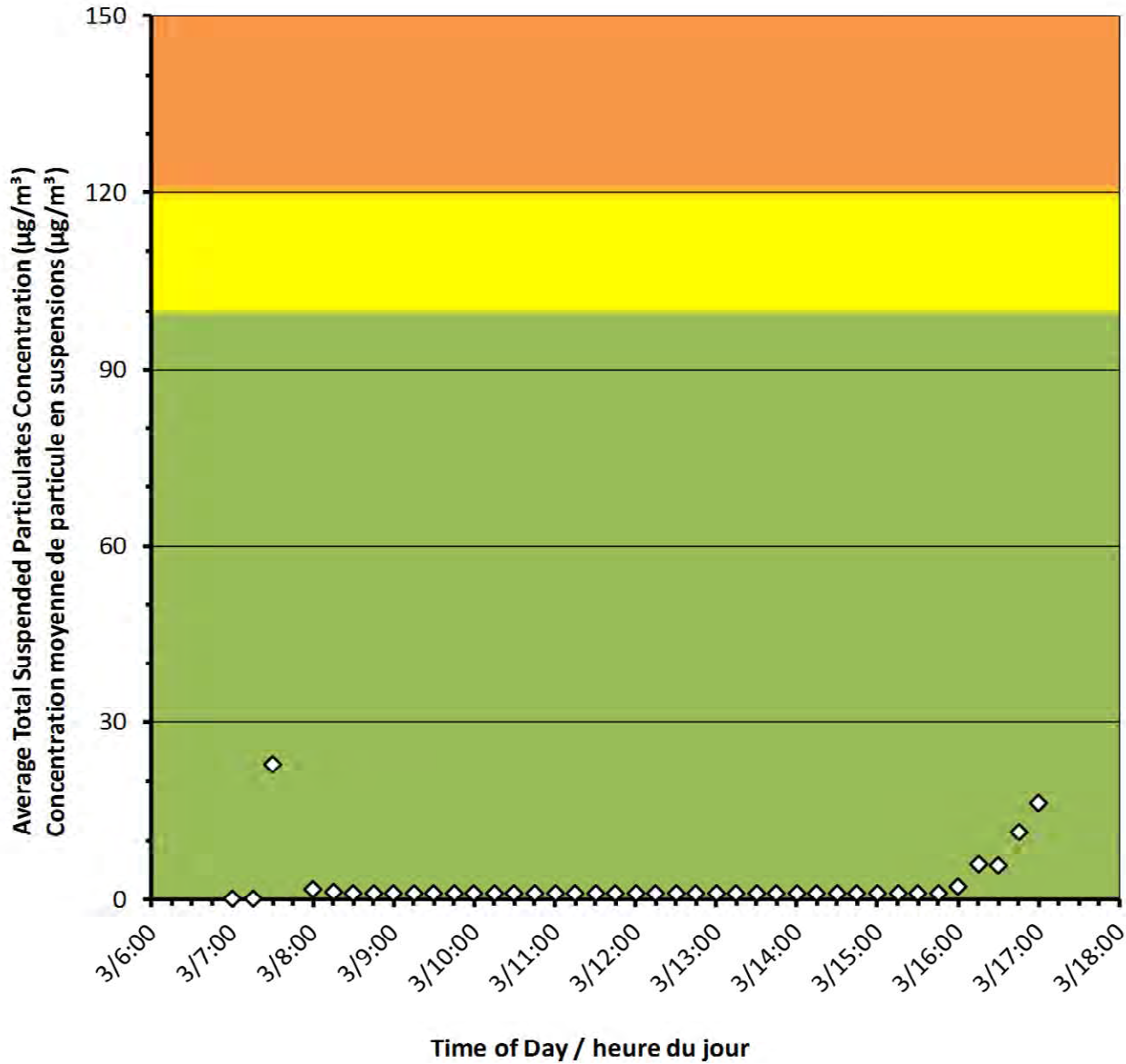


Independent Dust Monitoring  
Surveillance indépendante



Work Site perimeter  
Périmètre du chantier general.

**Monitor A/Station A**



Canadian Nuclear Laboratories | Laboratoires Nucléaires Canadiens

**Port Granby Project  
Daily Dust Monitoring Data**

**Projet de Port Granby  
Surveillance journalière des  
particules en suspensions**

**2017/01/03**

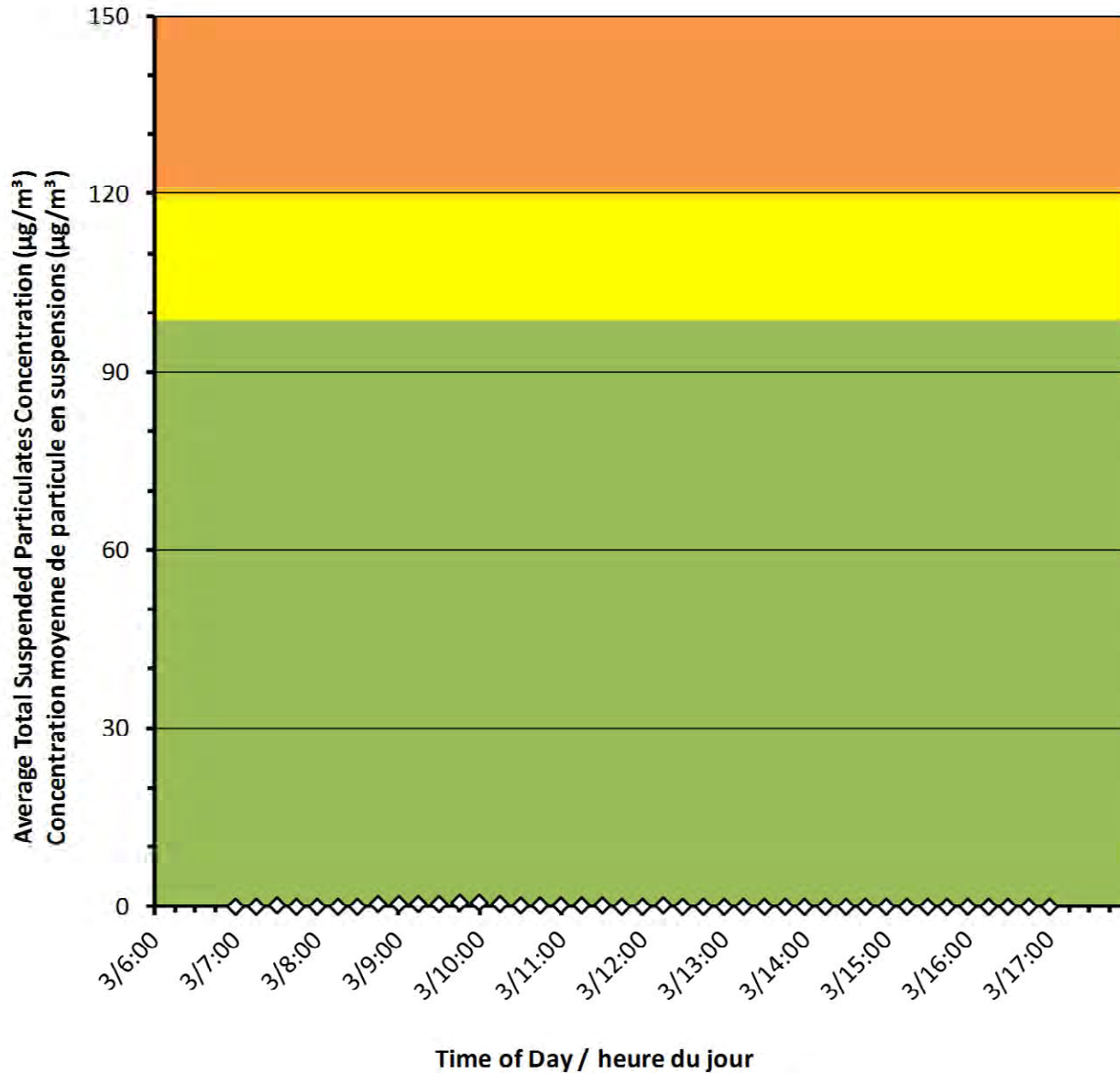
**Daily Statistics/Statistiques journalières**

<b>23</b>	Maximum Concentration (µg/m <sup>3</sup> ) Concentration maximale (µg/m <sup>3</sup> )
<b>2</b>	Average Concentration (µg/m <sup>3</sup> ) Concentration moyenne (µg/m <sup>3</sup> )

**Notes**

No additional data. Aucune donnée additionnelle.

### Monitor B/Station B



## Port Granby Project Daily Dust Monitoring Data

## Projet de Port Granby Surveillance journalière des particules en suspensions

**2017/01/03**

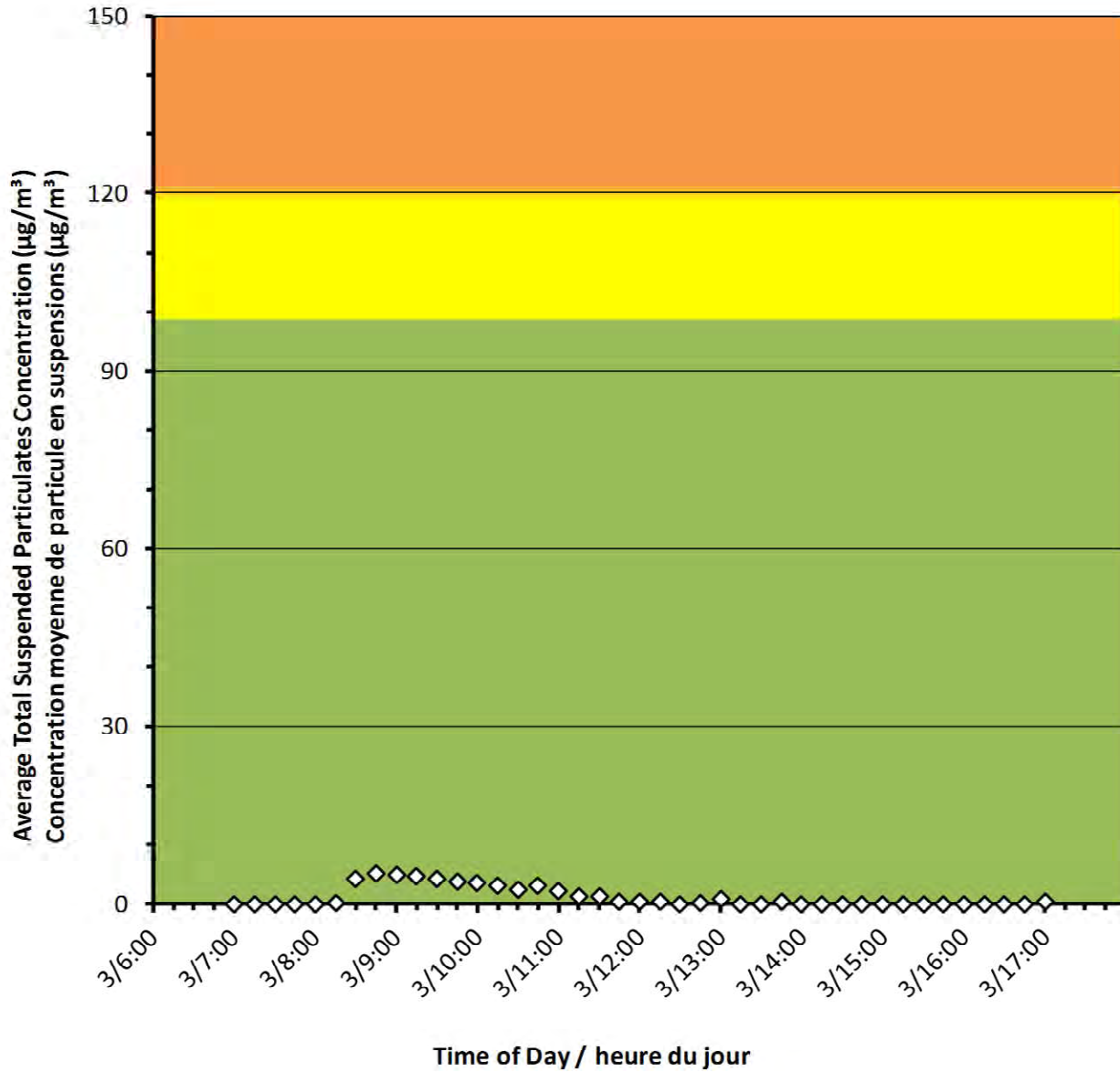
### Daily Statistics/Statistiques journalières

<b>1</b>	Maximum Concentration ( $\mu\text{g}/\text{m}^3$ ) Concentration maximale ( $\mu\text{g}/\text{m}^3$ )
<b>0</b>	Average Concentration ( $\mu\text{g}/\text{m}^3$ ) Concentration moyenne ( $\mu\text{g}/\text{m}^3$ )

### Notes

No additional data. Aucune donnée additionnelle.

Monitor C/Station C



Port Granby Project  
Daily Dust Monitoring Data

Projet de Port Granby  
Surveillance journalière des  
particules en suspensions

2017/01/03

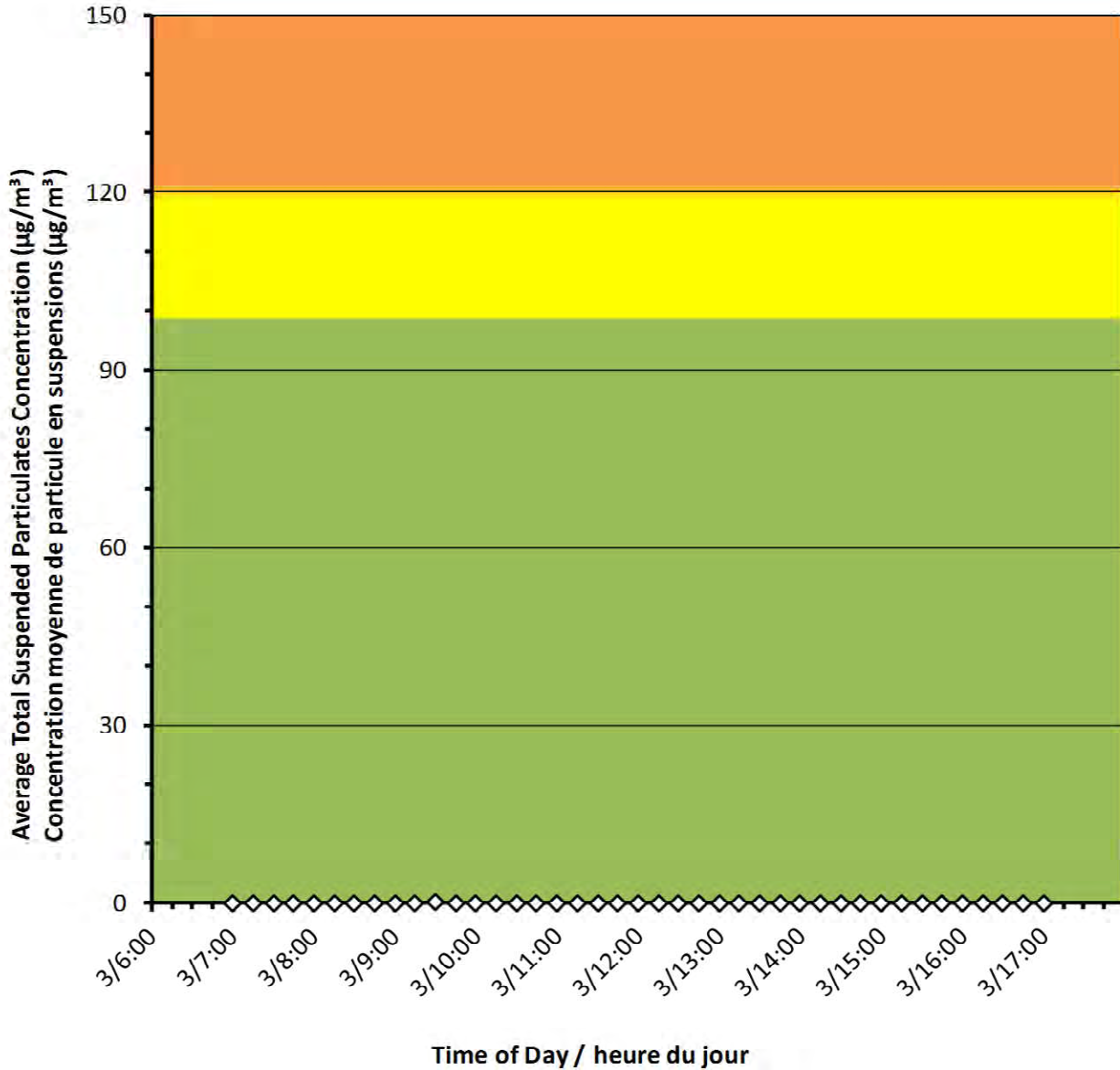
Daily Statistics/Statistiques journalières

<b>5</b>	Maximum Concentration ( $\mu\text{g}/\text{m}^3$ ) Concentration maximale ( $\mu\text{g}/\text{m}^3$ )
<b>1</b>	Average Concentration ( $\mu\text{g}/\text{m}^3$ ) Concentration moyenne ( $\mu\text{g}/\text{m}^3$ )

Notes

No additional data. Aucune donnée additionnelle.

Monitor D/Station D



**Port Granby Project**  
**Daily Dust Monitoring Data**

**Projet de Port Granby**  
**Surveillance journalière des**  
**particules en suspensions**

**2017/01/03**

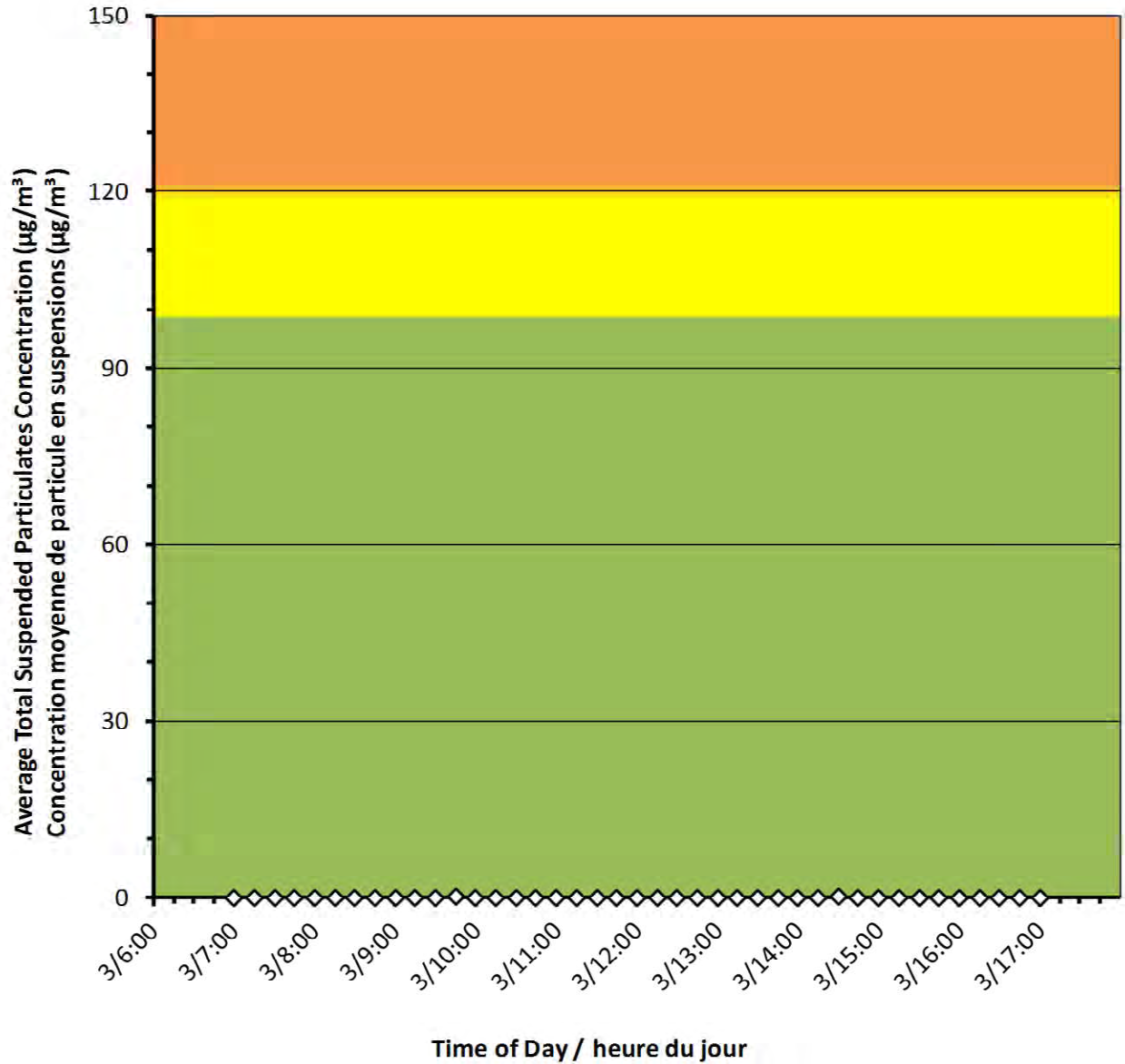
**Daily Statistics/Statistiques journalières**

<b>0</b>	Maximum Concentration ( $\mu\text{g}/\text{m}^3$ ) Concentration maximale ( $\mu\text{g}/\text{m}^3$ )
<b>0</b>	Average Concentration ( $\mu\text{g}/\text{m}^3$ ) Concentration moyenne ( $\mu\text{g}/\text{m}^3$ )

**Notes**

No additional data. Aucune donnée additionnelle.

Monitor E/Station E



Port Granby Project  
Daily Dust Monitoring Data

Projet de Port Granby  
Surveillance journalière des  
particules en suspensions

2017/01/03

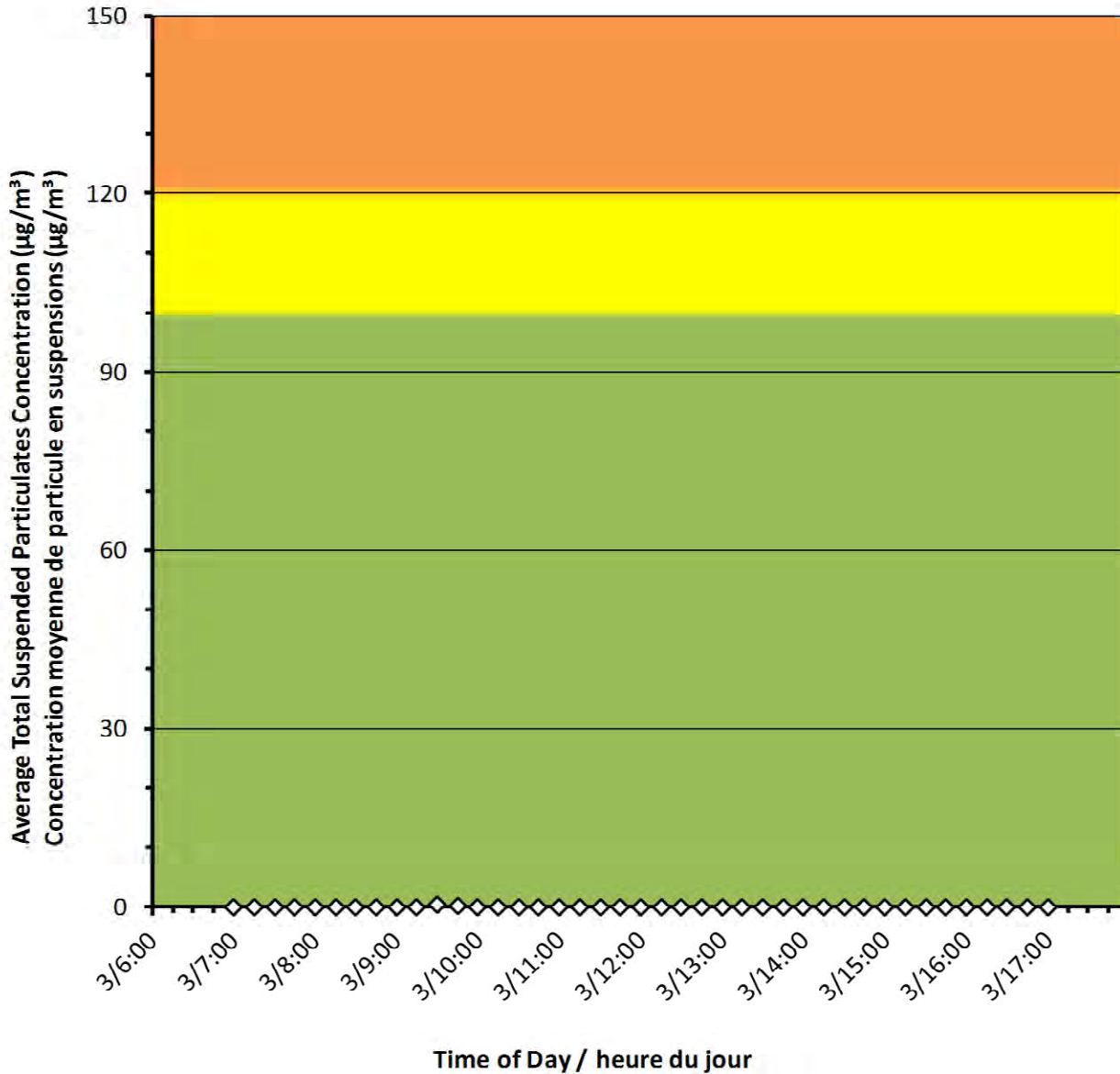
Daily Statistics/Statistiques journalières

0	Maximum Concentration ( $\mu\text{g}/\text{m}^3$ ) Concentration maximale ( $\mu\text{g}/\text{m}^3$ )
0	Average Concentration ( $\mu\text{g}/\text{m}^3$ ) Concentration moyenne ( $\mu\text{g}/\text{m}^3$ )

Notes

No additional data. Aucune donnée additionnelle.

Monitor F/Station F



Port Granby Project  
Daily Dust Monitoring Data

Projet de Port Granby  
Surveillance journalière des  
particules en suspensions

2017/01/03

Daily Statistics/Statistiques journalières

0	Maximum Concentration ( $\mu\text{g}/\text{m}^3$ ) Concentration maximale ( $\mu\text{g}/\text{m}^3$ )
0	Average Concentration ( $\mu\text{g}/\text{m}^3$ ) Concentration moyenne ( $\mu\text{g}/\text{m}^3$ )

Notes

No additional data. Aucune donnée  
additionnelle.



Canadian Nuclear Laboratories | Laboratoires Nucléaires Canadiens

**Port Granby Project  
Daily Dust Monitoring Data**

**Projet de Port Granby  
Surveillance journalière des particules  
en suspensions**

**2017/01/04**

**Legend/Légende**



Independent Dust Monitoring  
Surveillance indépendante



Work Site perimeter  
Périmètre du chantier général.





## Port Granby Project Daily Dust Monitoring Data

### Projet de Port Granby Surveillance journalière des particules en suspensions

**2017/01/04**

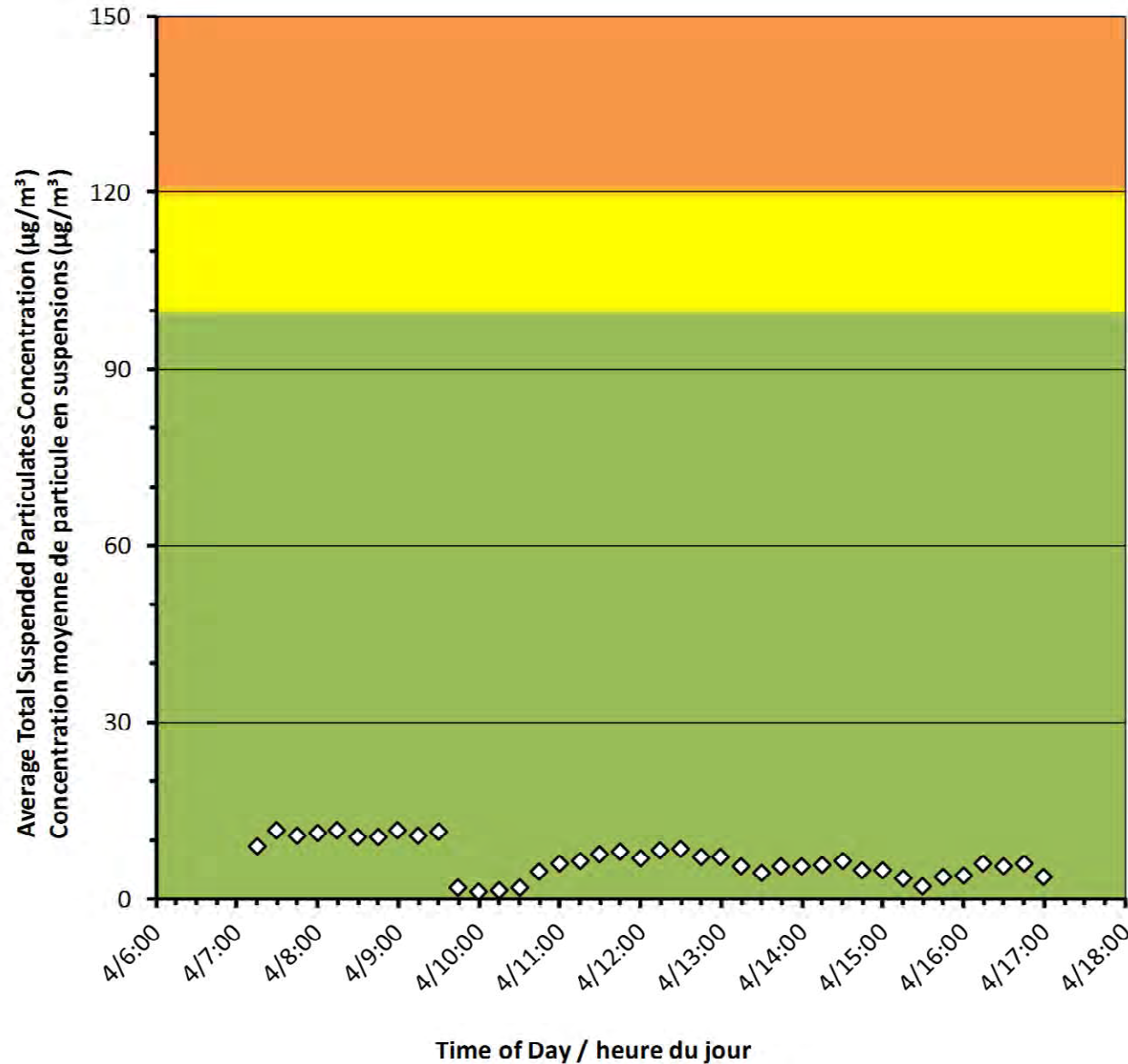
#### Daily Statistics/Statistiques journalières

<b>12</b>	Maximum Concentration ( $\mu\text{g}/\text{m}^3$ ) Concentration maximale ( $\mu\text{g}/\text{m}^3$ )
<b>6</b>	Average Concentration ( $\mu\text{g}/\text{m}^3$ ) Concentration moyenne ( $\mu\text{g}/\text{m}^3$ )

#### Notes

No additional data. Aucune donnée  
additionnelle.

Monitor A/Station A





**Port Granby Project  
Daily Dust Monitoring Data**

**Projet de Port Granby  
Surveillance journalière des  
particules en suspensions**

**2017/01/04**

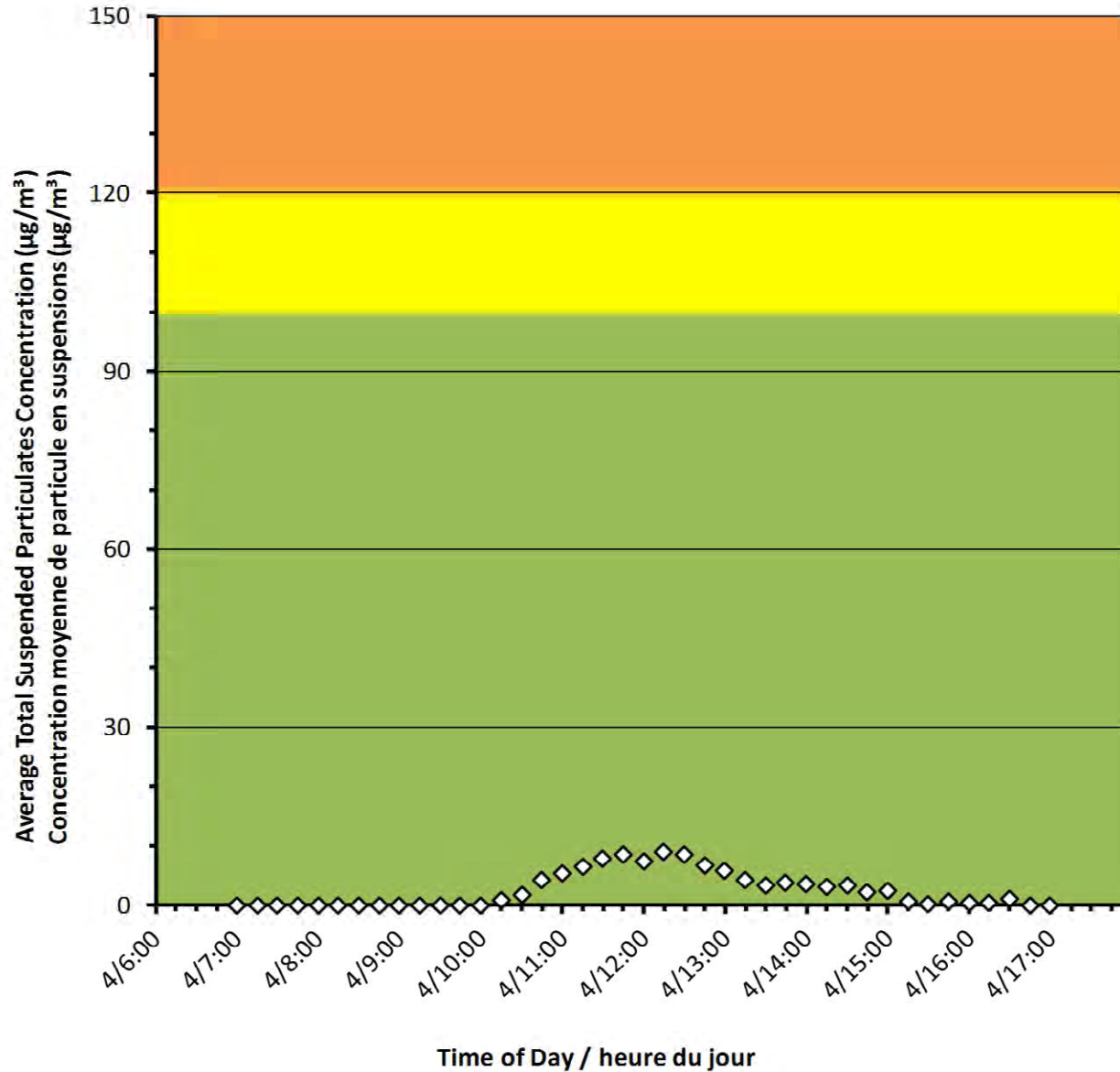
**Daily Statistics/Statistiques journalières**

<b>9</b>	Maximum Concentration ( $\mu\text{g}/\text{m}^3$ ) Concentration maximale ( $\mu\text{g}/\text{m}^3$ )
<b>2</b>	Average Concentration ( $\mu\text{g}/\text{m}^3$ ) Concentration moyenne ( $\mu\text{g}/\text{m}^3$ )

**Notes**

No additional data. Aucune donnée additionnelle.

**Monitor B/Station B**





## Port Granby Project Daily Dust Monitoring Data

### Projet de Port Granby Surveillance journalière des particules en suspensions

**2017/01/04**

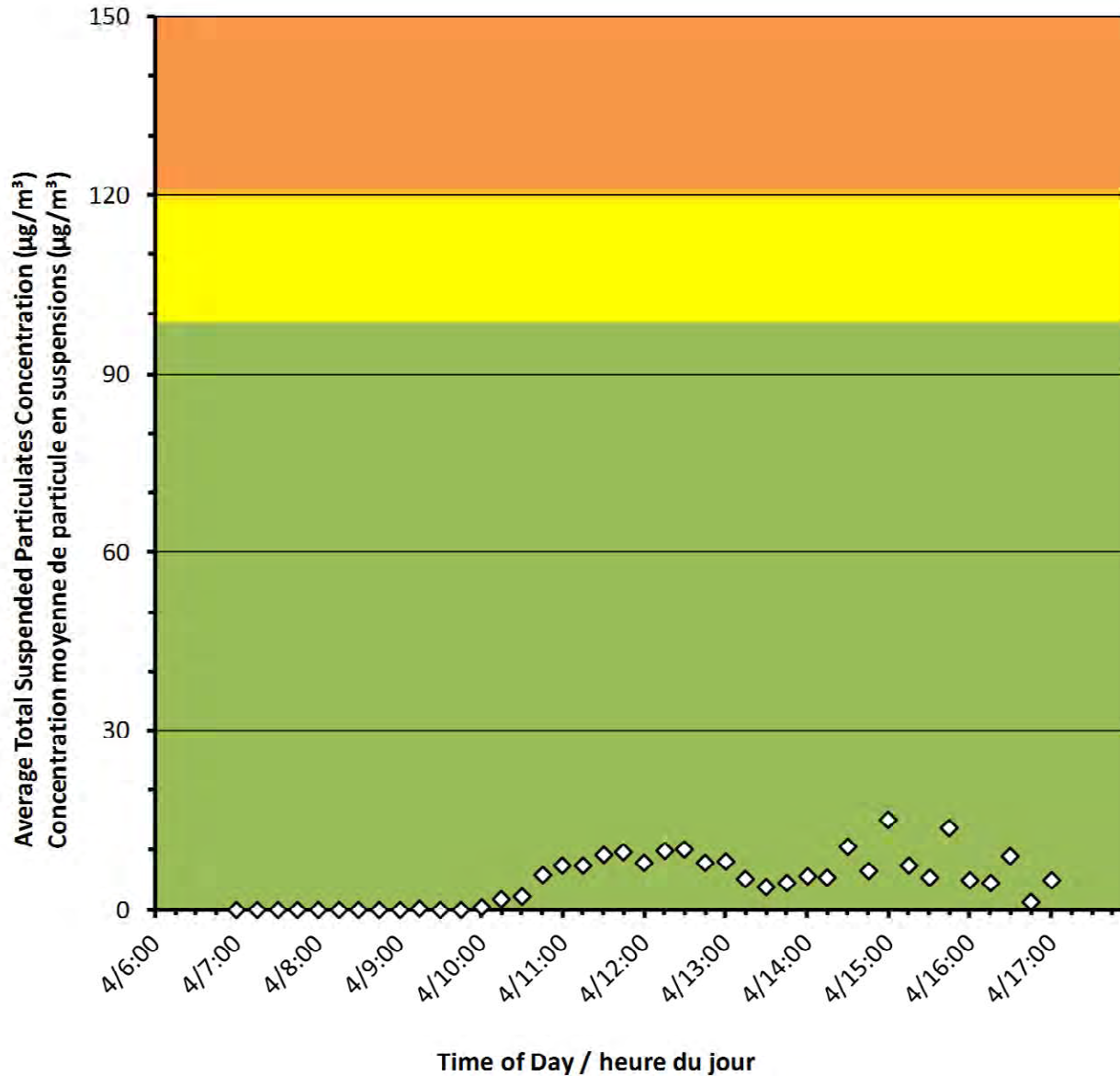
#### Daily Statistics/Statistiques journalières

<b>15</b>	Maximum Concentration ( $\mu\text{g}/\text{m}^3$ ) Concentration maximale ( $\mu\text{g}/\text{m}^3$ )
<b>5</b>	Average Concentration ( $\mu\text{g}/\text{m}^3$ ) Concentration moyenne ( $\mu\text{g}/\text{m}^3$ )

#### Notes

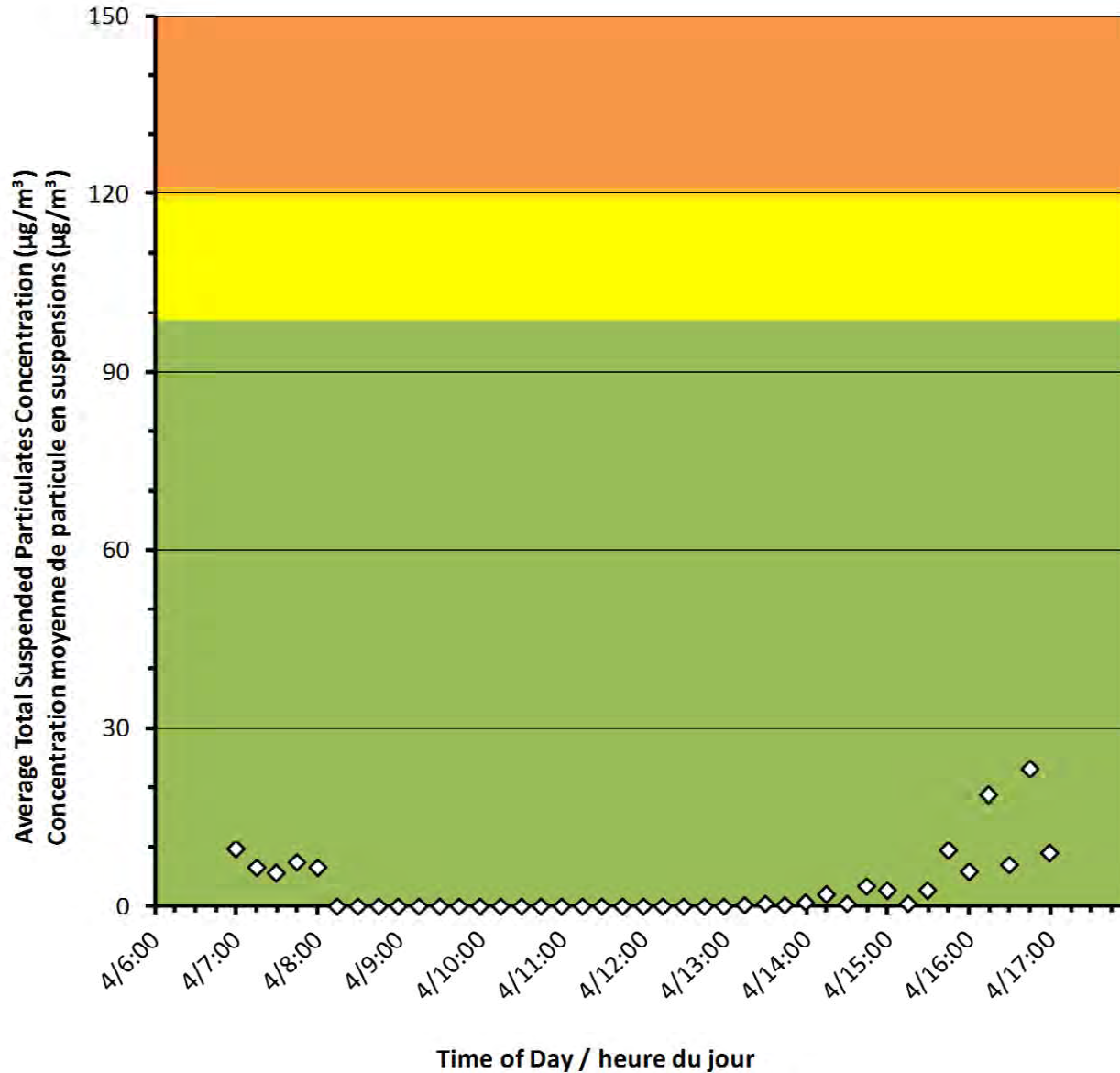
No additional data. Aucune donnée additionnelle.

Monitor C/Station C





### Monitor D/Station D



## Port Granby Project Daily Dust Monitoring Data

## Projet de Port Granby Surveillance journalière des particules en suspensions

**2017/01/04**

### Daily Statistics/Statistiques journalières

<b>23</b>	Maximum Concentration ( $\mu\text{g}/\text{m}^3$ ) Concentration maximale ( $\mu\text{g}/\text{m}^3$ )
<b>3</b>	Average Concentration ( $\mu\text{g}/\text{m}^3$ ) Concentration moyenne ( $\mu\text{g}/\text{m}^3$ )

### Notes

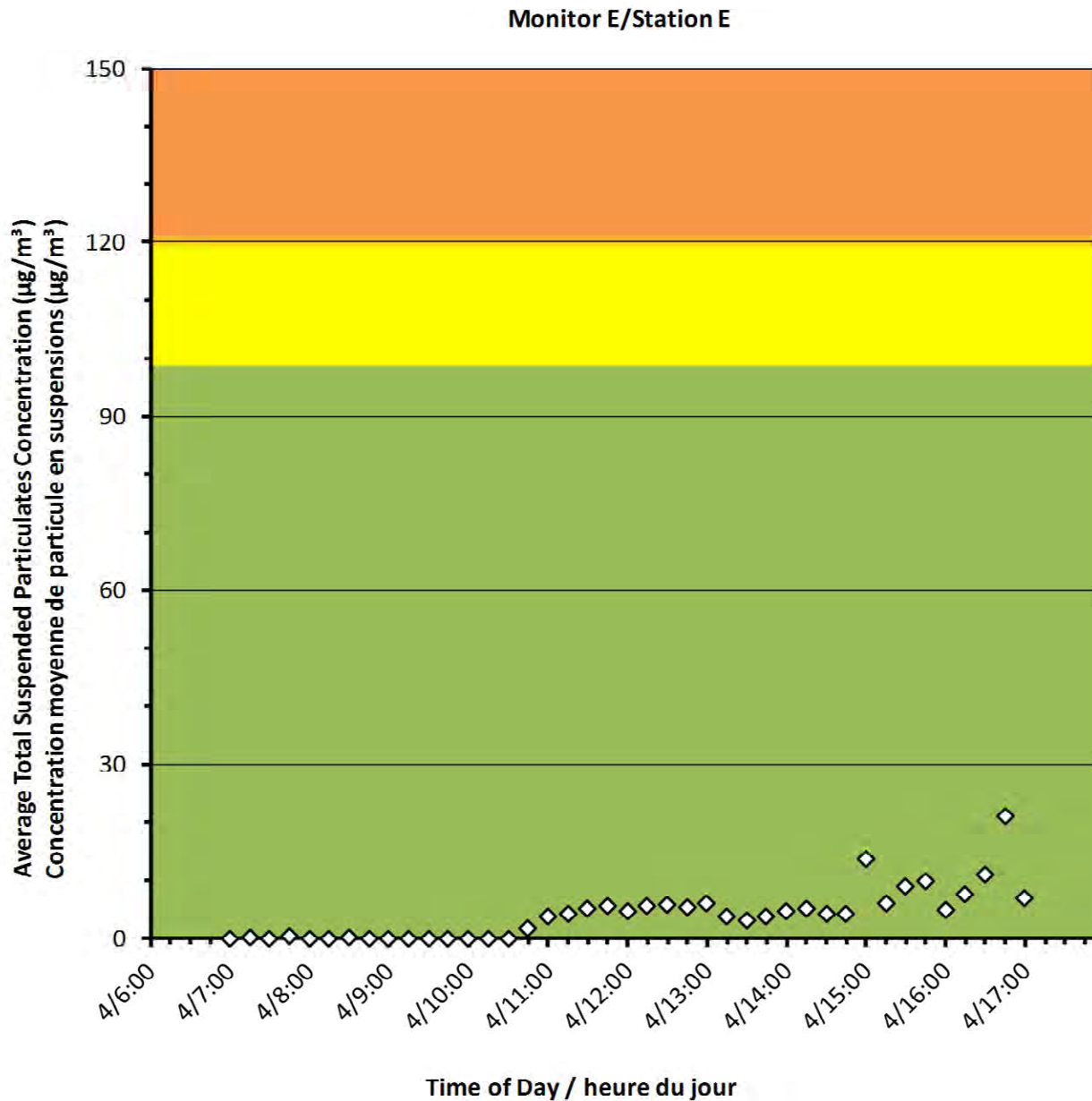
No additional data. Aucune donnée additionnelle.



## Port Granby Project Daily Dust Monitoring Data

### Projet de Port Granby Surveillance journalière des particules en suspensions

**2017/01/04**



#### Daily Statistics/Statistiques journalières

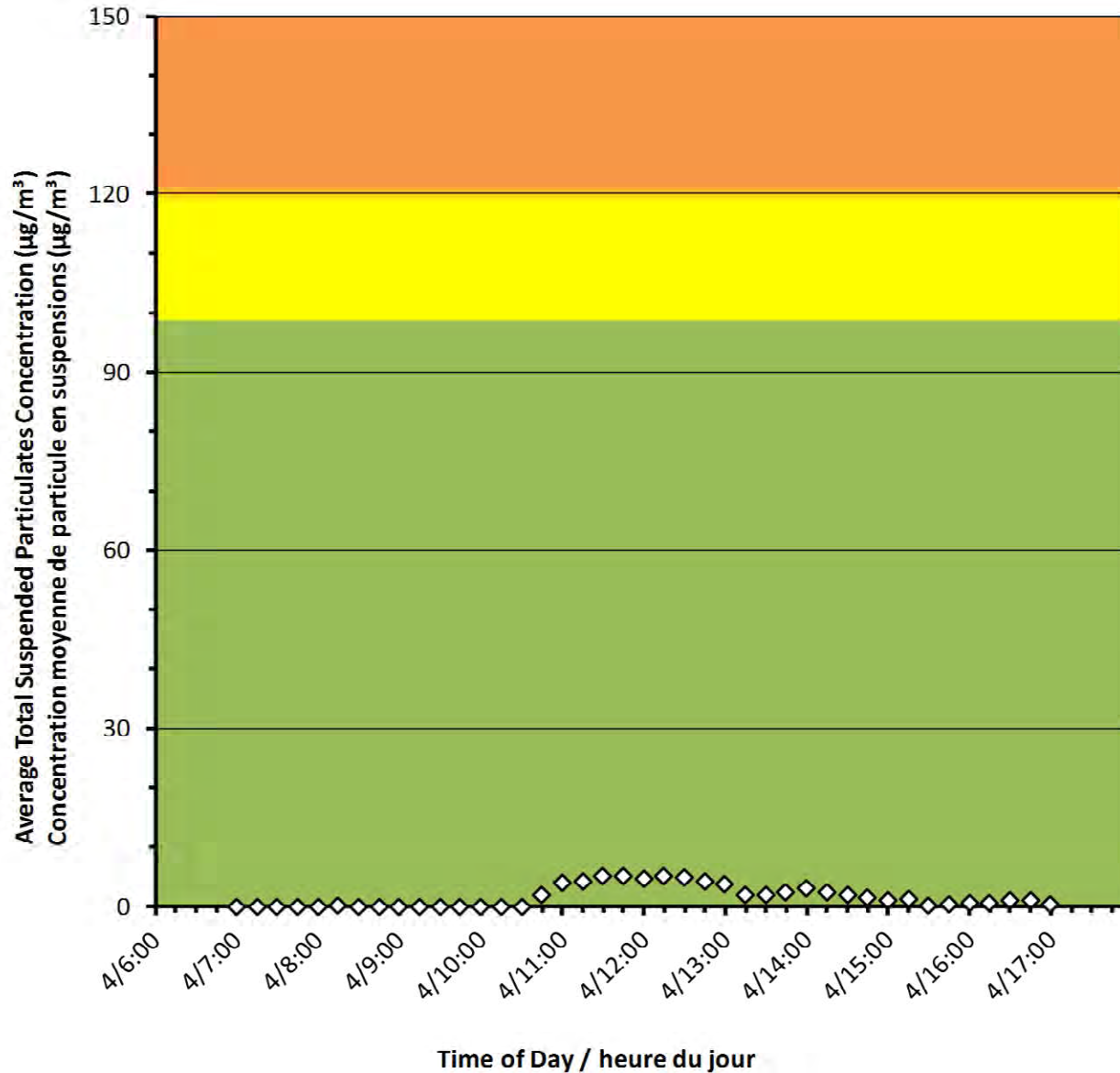
<b>21</b>	Maximum Concentration ( $\mu\text{g}/\text{m}^3$ ) Concentration maximale ( $\mu\text{g}/\text{m}^3$ )
<b>4</b>	Average Concentration ( $\mu\text{g}/\text{m}^3$ ) Concentration moyenne ( $\mu\text{g}/\text{m}^3$ )

#### Notes

No additional data. Aucune donnée additionnelle.



### Monitor F/Station F



## Port Granby Project Daily Dust Monitoring Data

## Projet de Port Granby Surveillance journalière des particules en suspensions

**2017/01/04**

### Daily Statistics/Statistiques journalières

<b>5</b>	Maximum Concentration ( $\mu\text{g}/\text{m}^3$ ) Concentration maximale ( $\mu\text{g}/\text{m}^3$ )
<b>2</b>	Average Concentration ( $\mu\text{g}/\text{m}^3$ ) Concentration moyenne ( $\mu\text{g}/\text{m}^3$ )

### Notes

No additional data. Aucune donnée additionnelle.



Canadian Nuclear  
Laboratories



Laboratoires Nucléaires  
Canadiens

**Port Granby Project  
Daily Dust Monitoring Data**

**Projet de Port Granby  
Surveillance journalière des particules  
en suspensions**

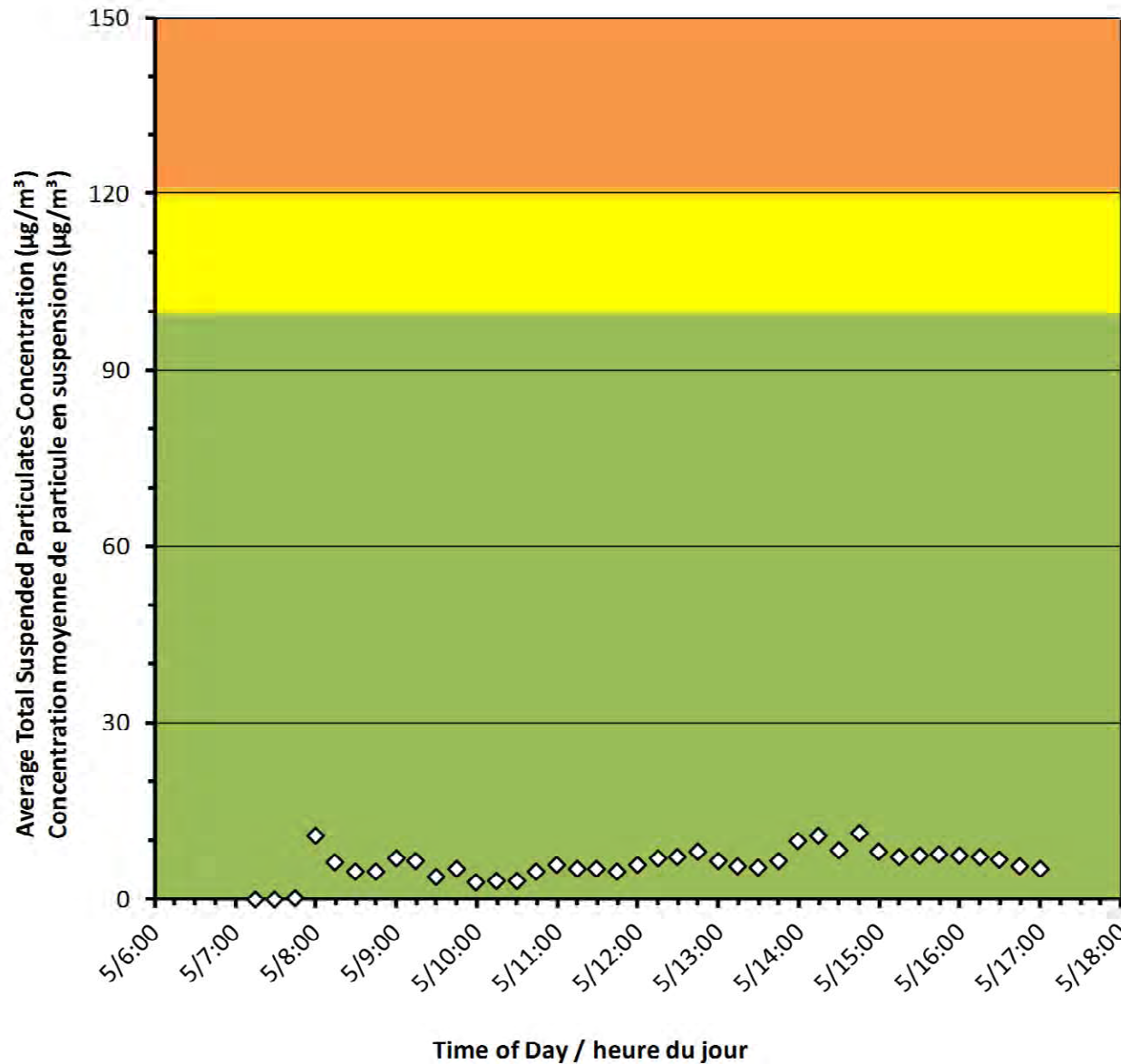
**2016/01/05**

**Legend/Légende**

-  Independent Dust Monitoring  
Surveillance indépendante
-  Work Site perimeter  
Périmètre du chantier général.



### Monitor A/Station A



## Port Granby Project Daily Dust Monitoring Data

## Projet de Port Granby Surveillance journalière des particules en suspensions

**2016/01/05**

### Daily Statistics/Statistiques journalières

<b>11</b>	Maximum Concentration ( $\mu\text{g}/\text{m}^3$ ) Concentration maximale ( $\mu\text{g}/\text{m}^3$ )
<b>6</b>	Average Concentration ( $\mu\text{g}/\text{m}^3$ ) Concentration moyenne ( $\mu\text{g}/\text{m}^3$ )

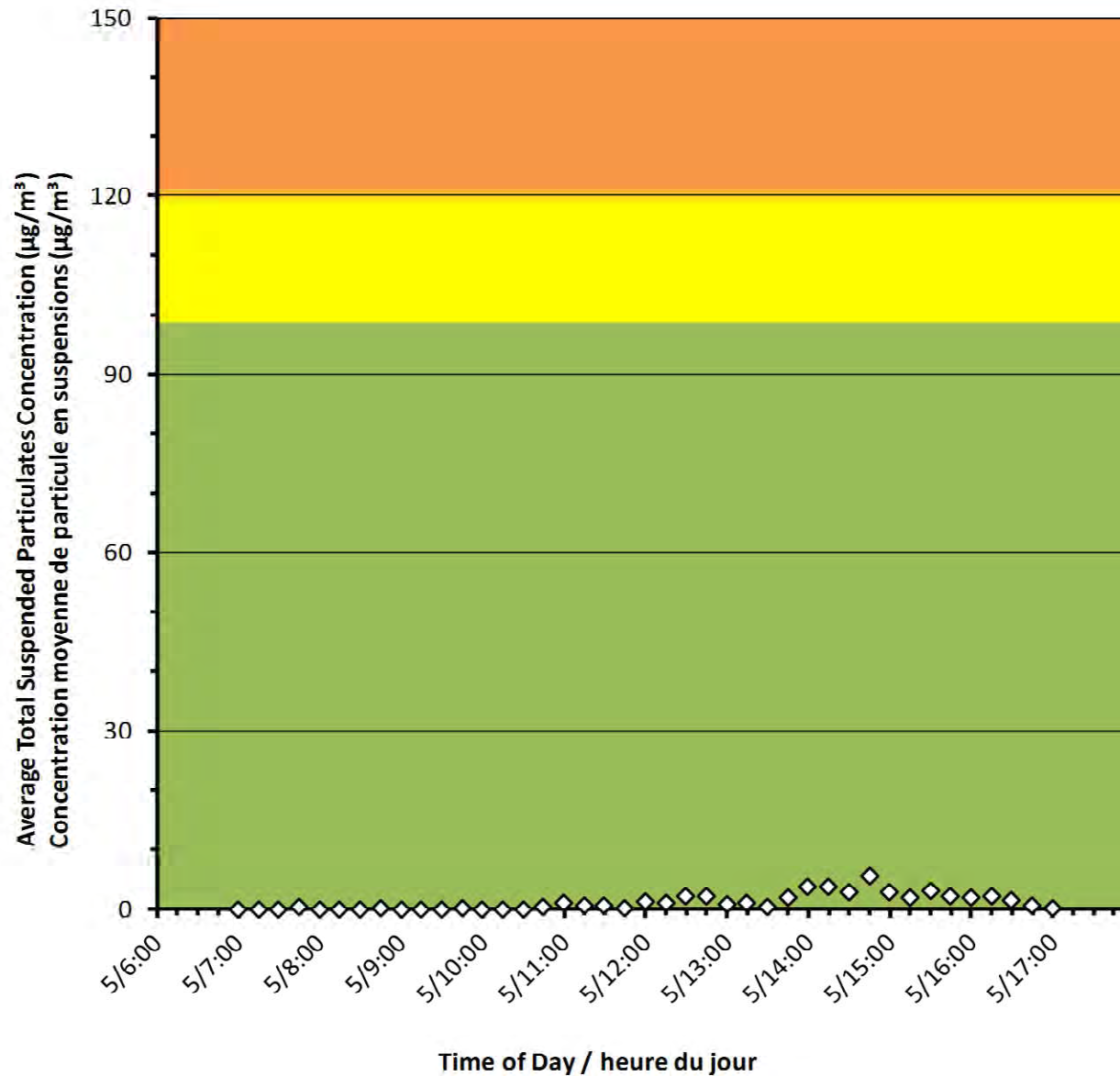
### Notes

No additional data. Aucune donnée additionnelle.





### Monitor B/Station B



## Port Granby Project Daily Dust Monitoring Data

## Projet de Port Granby Surveillance journalière des particules en suspensions

**2016/01/05**

### Daily Statistics/Statistiques journalières

<b>6</b>	Maximum Concentration ( $\mu\text{g}/\text{m}^3$ ) Concentration maximale ( $\mu\text{g}/\text{m}^3$ )
<b>1</b>	Average Concentration ( $\mu\text{g}/\text{m}^3$ ) Concentration moyenne ( $\mu\text{g}/\text{m}^3$ )

### Notes

No additional data. Aucune donnée  
additionnelle.



## Port Granby Project Daily Dust Monitoring Data

### Projet de Port Granby Surveillance journalière des particules en suspensions

**2016/01/05**

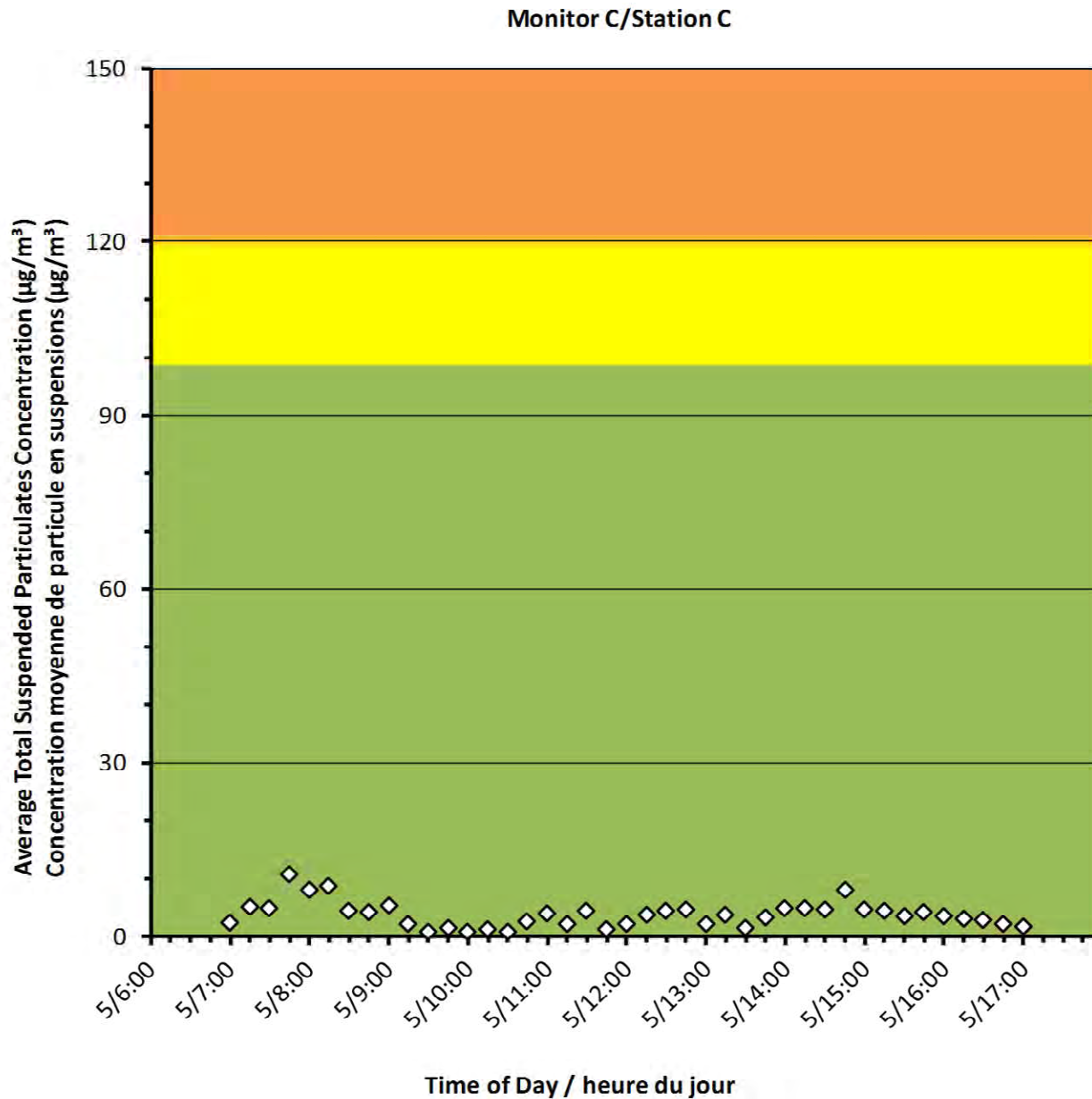
#### Daily Statistics/Statistiques journalières

**11**

Maximum Concentration ( $\mu\text{g}/\text{m}^3$ )  
Concentration maximale ( $\mu\text{g}/\text{m}^3$ )

**4**

Average Concentration ( $\mu\text{g}/\text{m}^3$ )  
Concentration moyenne ( $\mu\text{g}/\text{m}^3$ )



#### Notes

No additional data. Aucune donnée  
additionnelle.



**Port Granby Project  
Daily Dust Monitoring Data**

**Projet de Port Granby  
Surveillance journalière des  
particules en suspensions**

**2016/01/05**

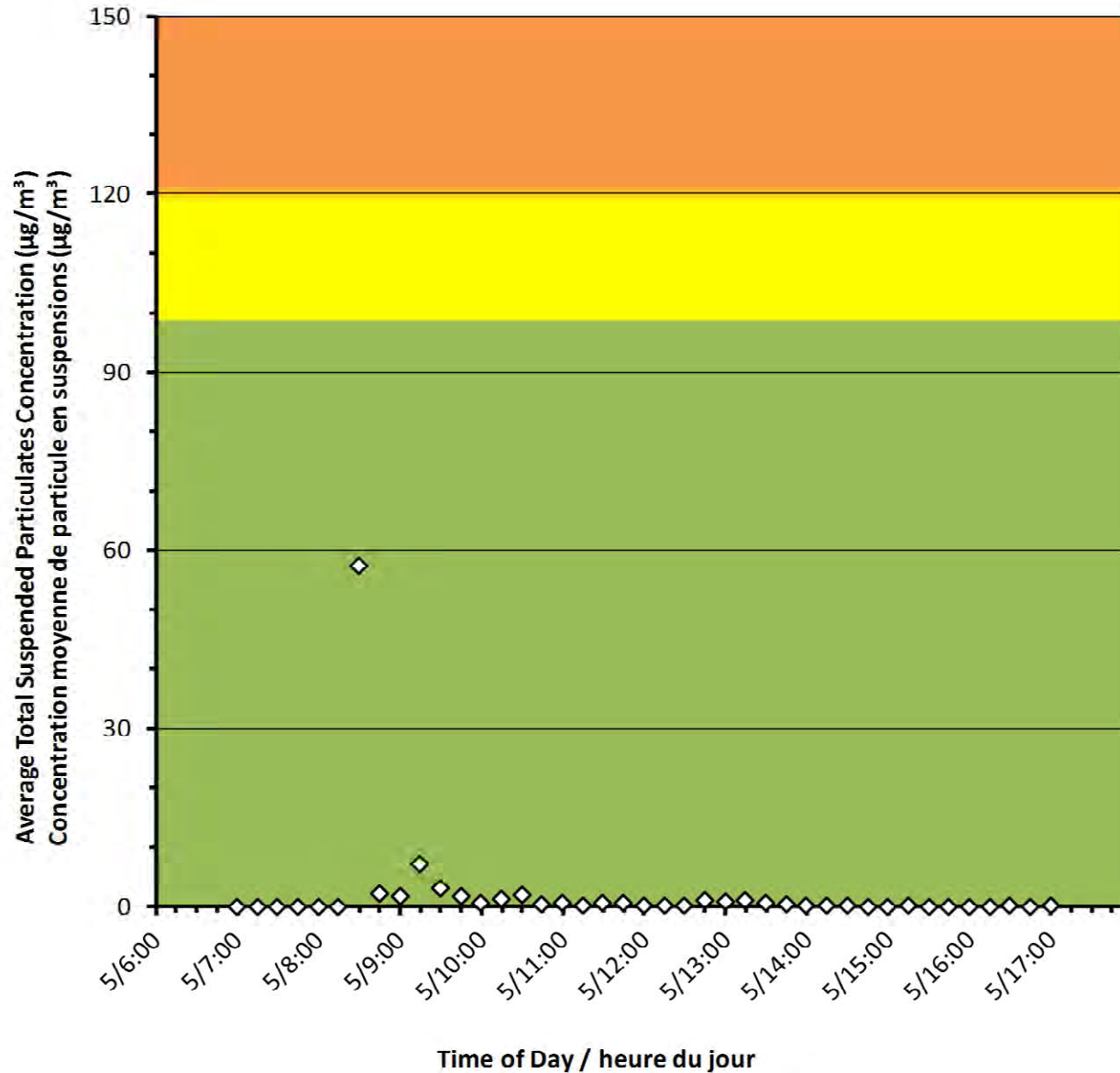
**Daily Statistics/Statistiques journalières**

<b>57</b>	Maximum Concentration ( $\mu\text{g}/\text{m}^3$ ) Concentration maximale ( $\mu\text{g}/\text{m}^3$ )
<b>2</b>	Average Concentration ( $\mu\text{g}/\text{m}^3$ ) Concentration moyenne ( $\mu\text{g}/\text{m}^3$ )

**Notes**

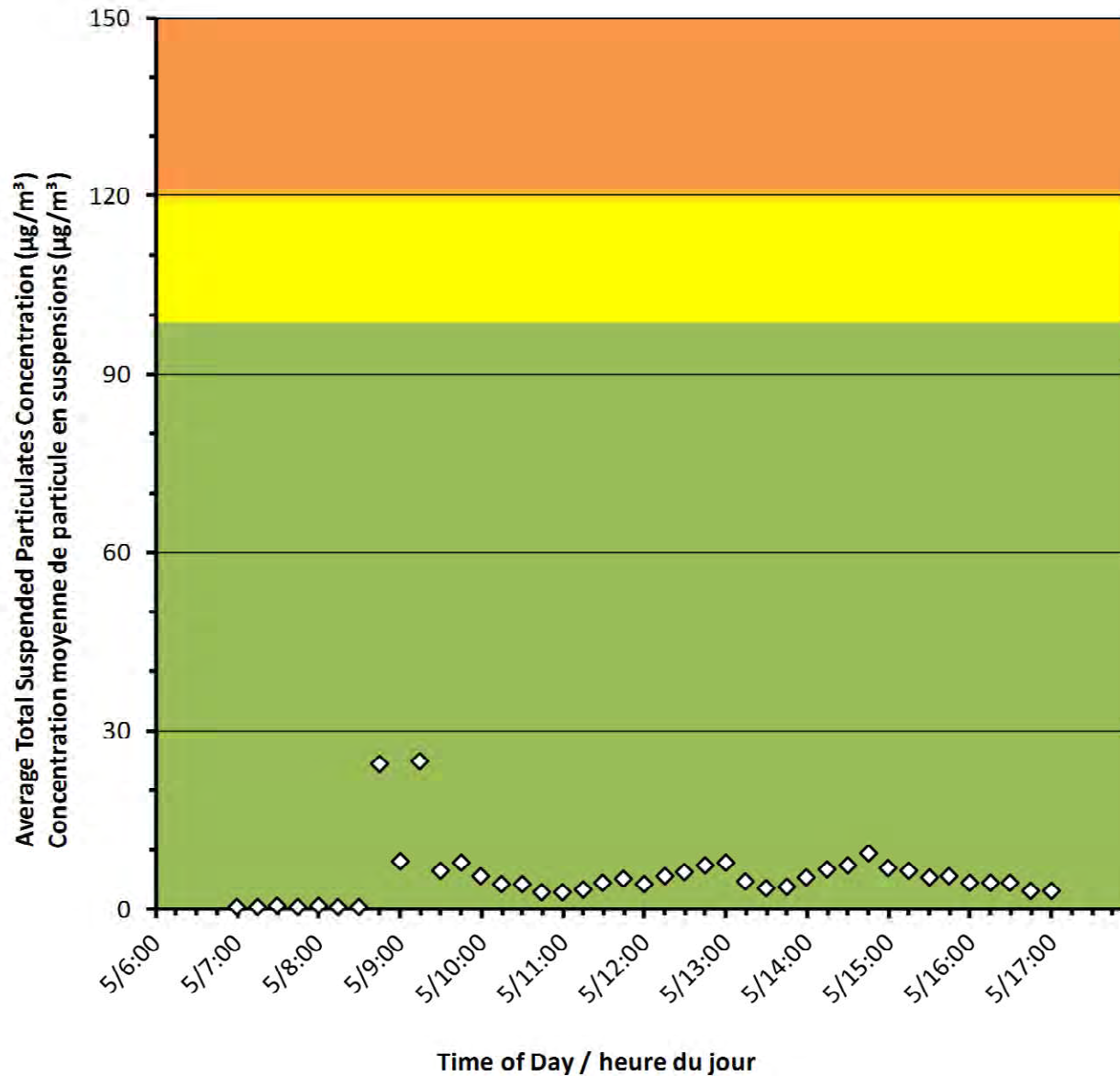
No additional data. Aucune donnée additionnelle.

**Monitor D/Station D**





### Monitor E/Station E



## Port Granby Project Daily Dust Monitoring Data

## Projet de Port Granby Surveillance journalière des particules en suspensions

**2016/01/05**

### Daily Statistics/Statistiques journalières

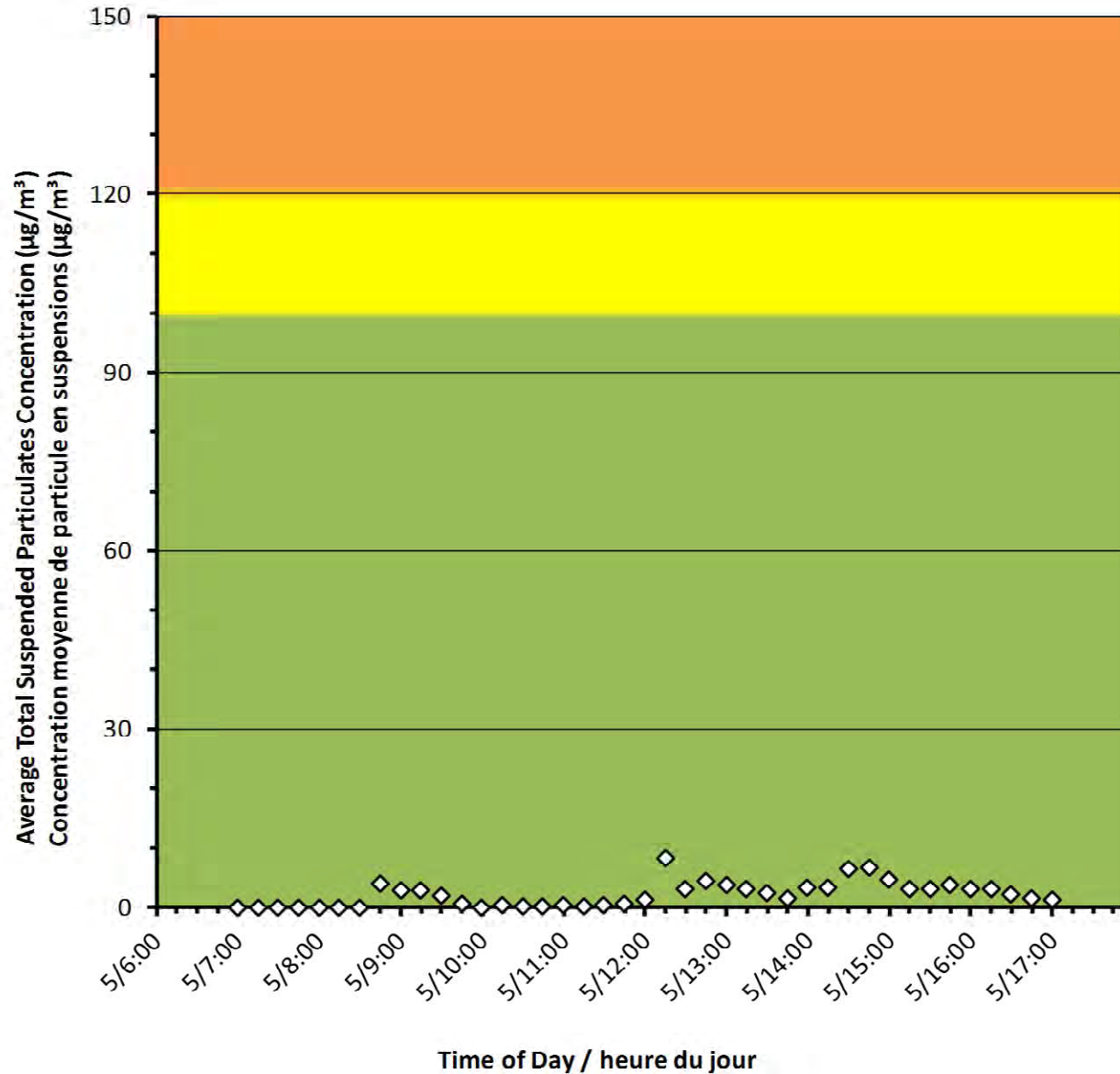
<b>25</b>	Maximum Concentration (µg/m <sup>3</sup> ) Concentration maximale (µg/m <sup>3</sup> )
<b>5</b>	Average Concentration (µg/m <sup>3</sup> ) Concentration moyenne (µg/m <sup>3</sup> )

### Notes

No additional data. Aucune donnée additionnelle.



### Monitor F/Station F



## Port Granby Project Daily Dust Monitoring Data

## Projet de Port Granby Surveillance journalière des particules en suspensions

**2016/01/05**

### Daily Statistics/Statistiques journalières

<b>8</b>	Maximum Concentration ( $\mu\text{g}/\text{m}^3$ ) Concentration maximale ( $\mu\text{g}/\text{m}^3$ )
<b>2</b>	Average Concentration ( $\mu\text{g}/\text{m}^3$ ) Concentration moyenne ( $\mu\text{g}/\text{m}^3$ )

### Notes

No additional data. Aucune donnée additionnelle.




Canadian Nuclear Laboratories | Laboratoires Nucléaires Canadiens


**Port Granby Project  
Daily Dust Monitoring Data**

**Projet de Port Granby  
Surveillance journalière des particules  
en suspensions**

**2017/01/06**

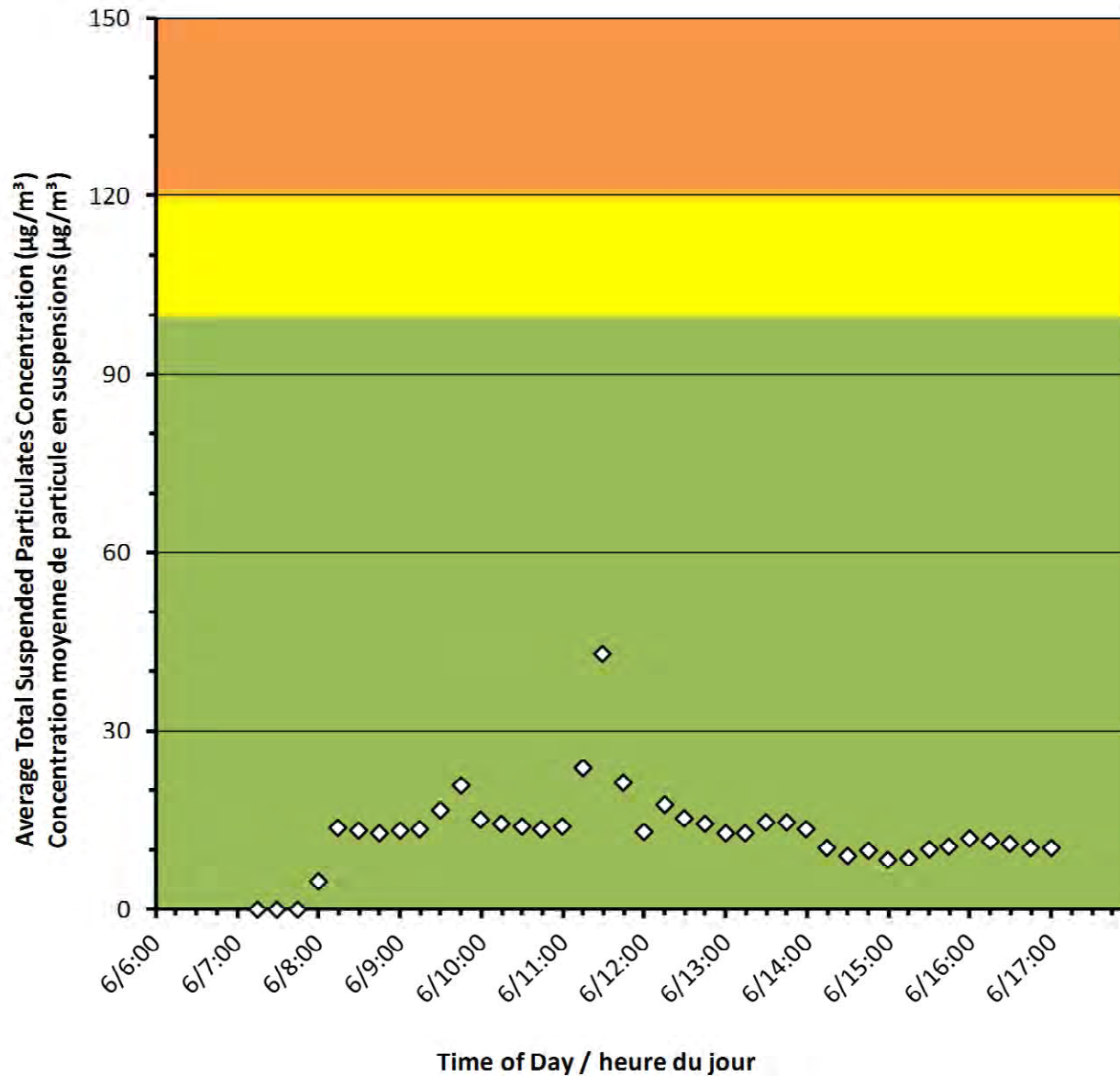
**Legend/Légende**

 Independent Dust Monitoring  
Surveillance indépendante

 Work Site perimeter  
Perimètre du chantier general.



### Monitor A/Station A



## Port Granby Project Daily Dust Monitoring Data

## Projet de Port Granby Surveillance journalière des particules en suspensions

**2017/01/06**

### Daily Statistics/Statistiques journalières

<b>43</b>	Maximum Concentration ( $\mu\text{g}/\text{m}^3$ ) Concentration maximale ( $\mu\text{g}/\text{m}^3$ )
<b>13</b>	Average Concentration ( $\mu\text{g}/\text{m}^3$ ) Concentration moyenne ( $\mu\text{g}/\text{m}^3$ )

### Notes

No additional data. Aucune donnée additionnelle.

**Port Granby Project  
Daily Dust Monitoring Data**

**Projet de Port Granby  
Surveillance journalière des  
particules en suspensions**

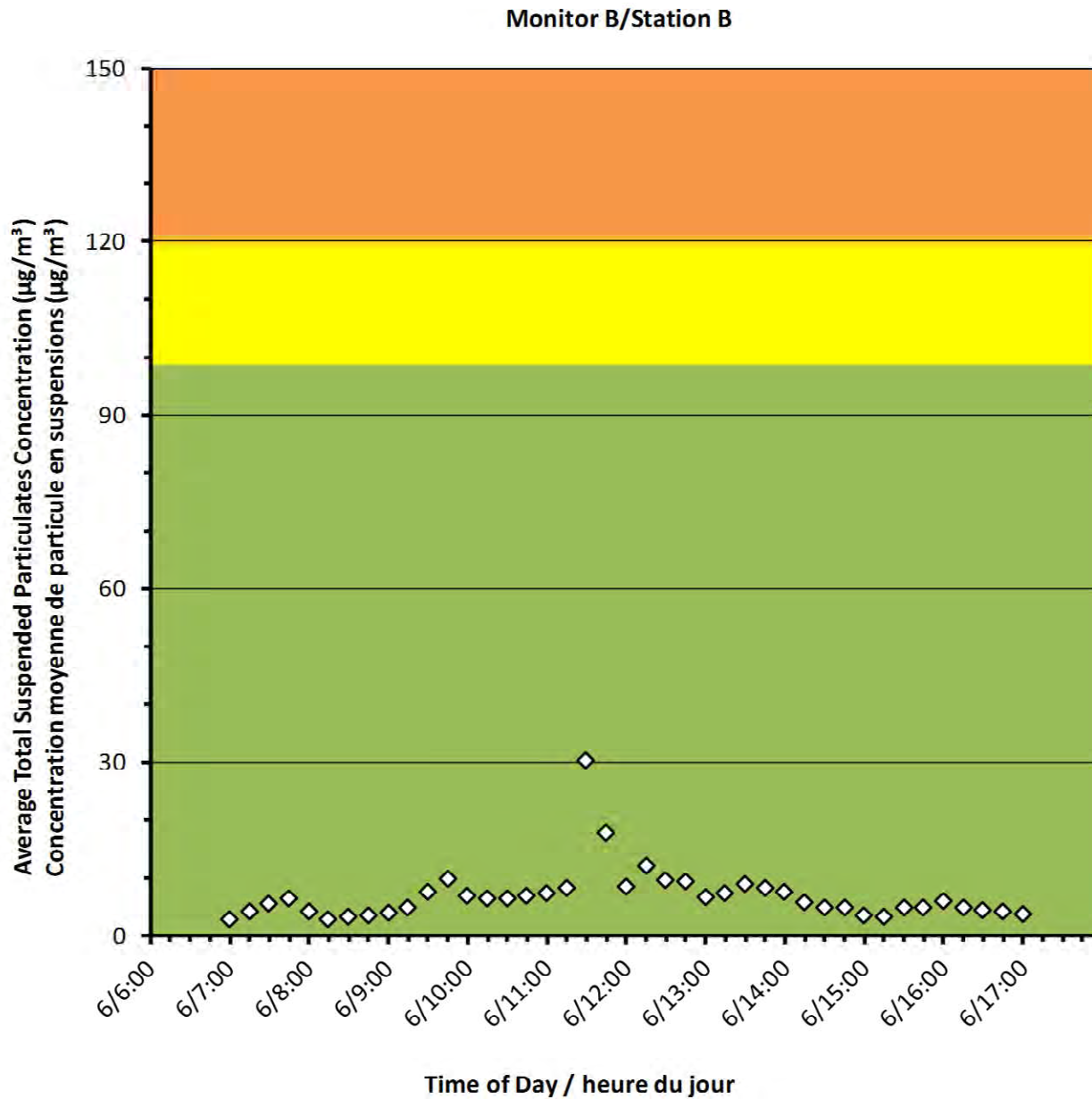
**2017/01/06**

**Daily Statistics/Statistiques journalières**

<b>30</b>	Maximum Concentration ( $\mu\text{g}/\text{m}^3$ ) Concentration maximale ( $\mu\text{g}/\text{m}^3$ )
<b>7</b>	Average Concentration ( $\mu\text{g}/\text{m}^3$ ) Concentration moyenne ( $\mu\text{g}/\text{m}^3$ )

**Notes**

No additional data. Aucune donnée additionnelle.







## Port Granby Project Daily Dust Monitoring Data

### Projet de Port Granby Surveillance journalière des particules en suspensions

**2017/01/06**

#### Daily Statistics/Statistiques journalières

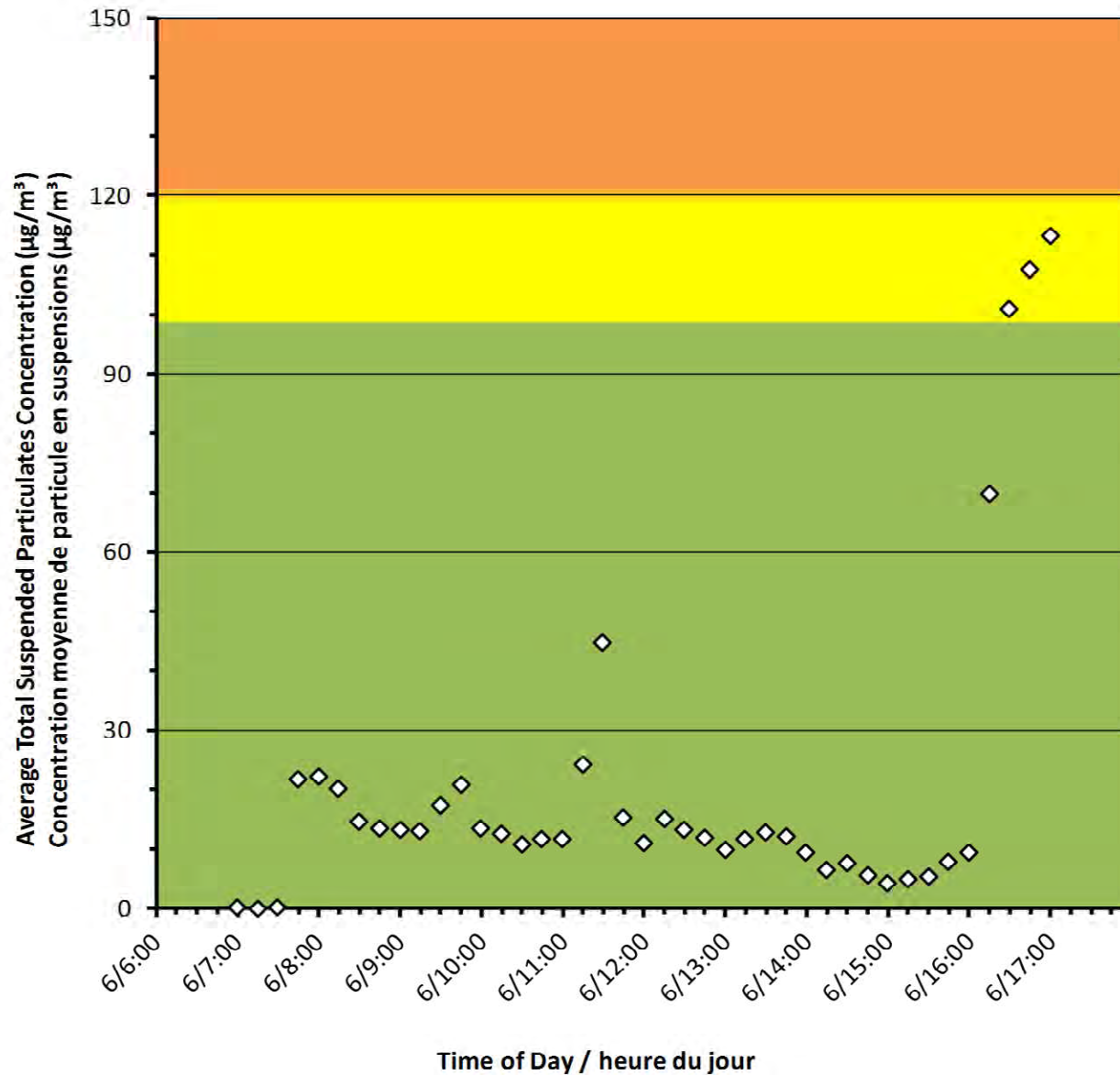
<b>113</b>	Maximum Concentration ( $\mu\text{g}/\text{m}^3$ ) Concentration maximale ( $\mu\text{g}/\text{m}^3$ )
<b>21</b>	Average Concentration ( $\mu\text{g}/\text{m}^3$ ) Concentration moyenne ( $\mu\text{g}/\text{m}^3$ )

#### Notes

Administrative Control Level exceedance(s) attributed to worker vehicles exiting the site close to the monitor.

Dépassement(s) des niveaux de contrôle administratif attribués aux véhicules des travailleurs sortant du chantier, à proximité des moniteurs.

Monitor C/Station C





## Port Granby Project Daily Dust Monitoring Data

### Projet de Port Granby Surveillance journalière des particules en suspensions

**2017/01/06**

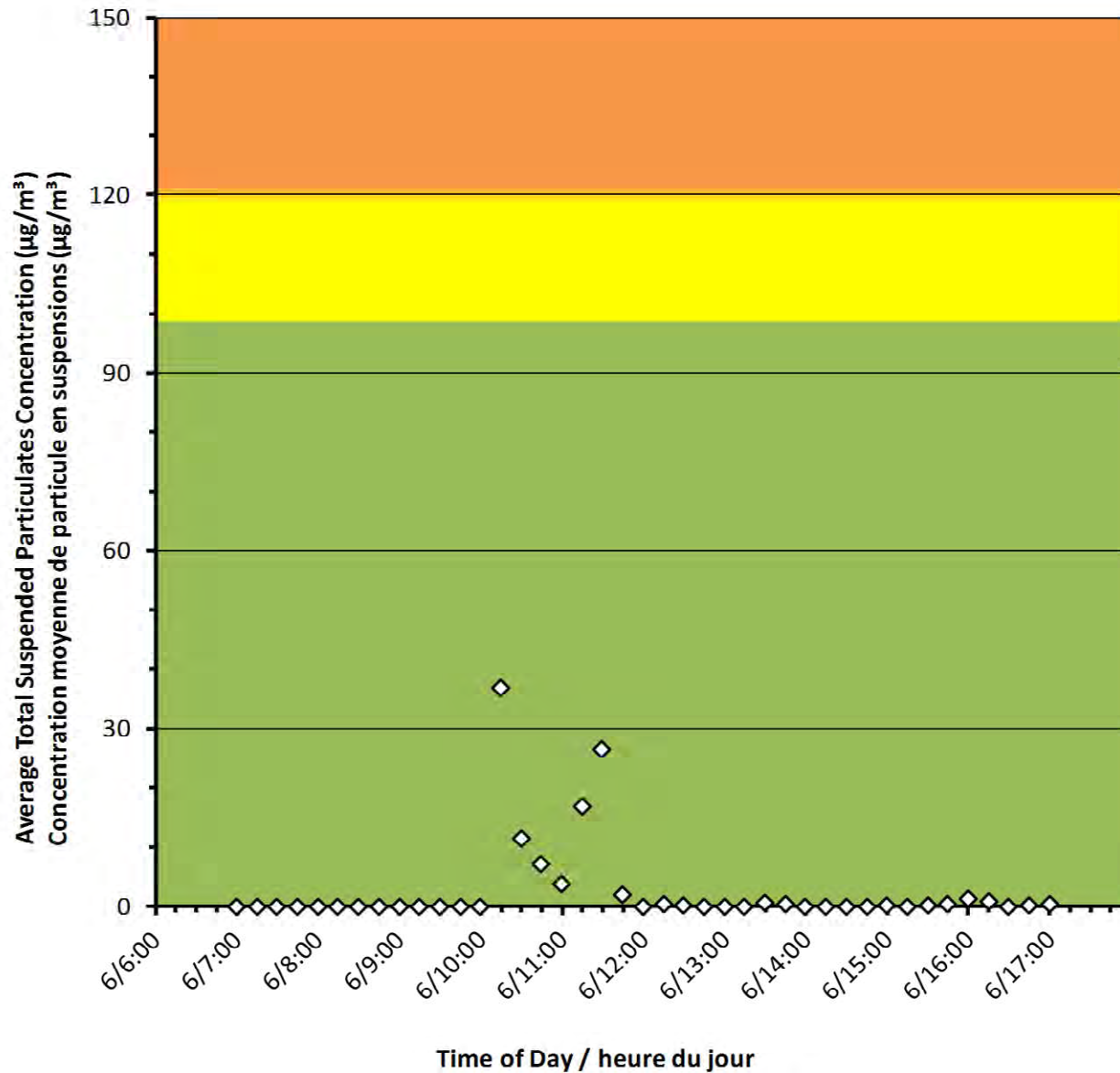
#### Daily Statistics/Statistiques journalières

<b>37</b>	Maximum Concentration ( $\mu\text{g}/\text{m}^3$ ) Concentration maximale ( $\mu\text{g}/\text{m}^3$ )
<b>3</b>	Average Concentration ( $\mu\text{g}/\text{m}^3$ ) Concentration moyenne ( $\mu\text{g}/\text{m}^3$ )

#### Notes

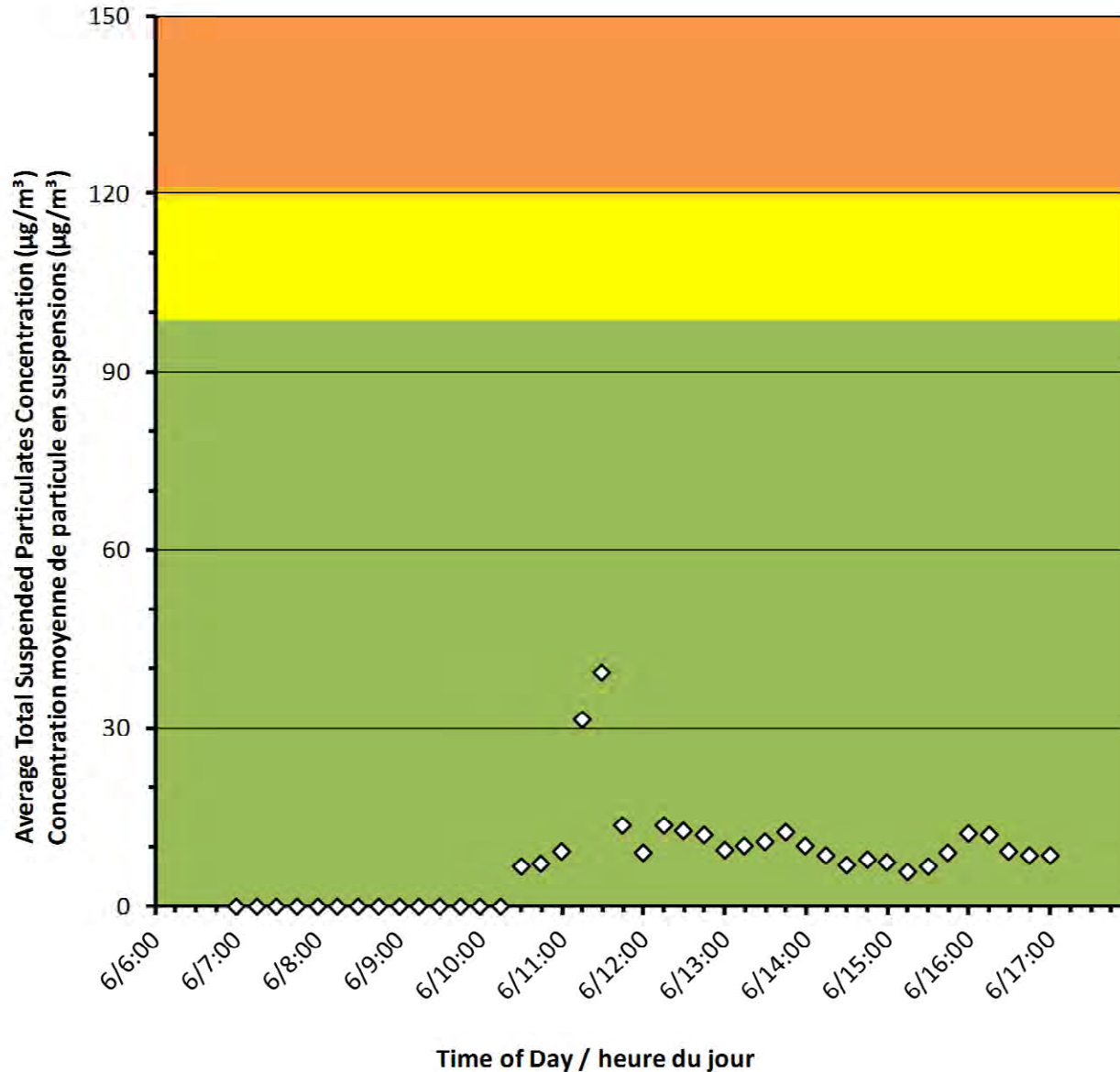
No additional data. Aucune donnée  
additionnelle.

Monitor D/Station D





### Monitor E/Station E



## Port Granby Project Daily Dust Monitoring Data

## Projet de Port Granby Surveillance journalière des particules en suspensions

**2017/01/06**

### Daily Statistics/Statistiques journalières

<b>39</b>	Maximum Concentration (µg/m <sup>3</sup> ) Concentration maximale (µg/m <sup>3</sup> )
<b>8</b>	Average Concentration (µg/m <sup>3</sup> ) Concentration moyenne (µg/m <sup>3</sup> )

### Notes

No additional data. Aucune donnée additionnelle.



## Port Granby Project Daily Dust Monitoring Data

### Projet de Port Granby Surveillance journalière des particules en suspensions

**2017/01/06**

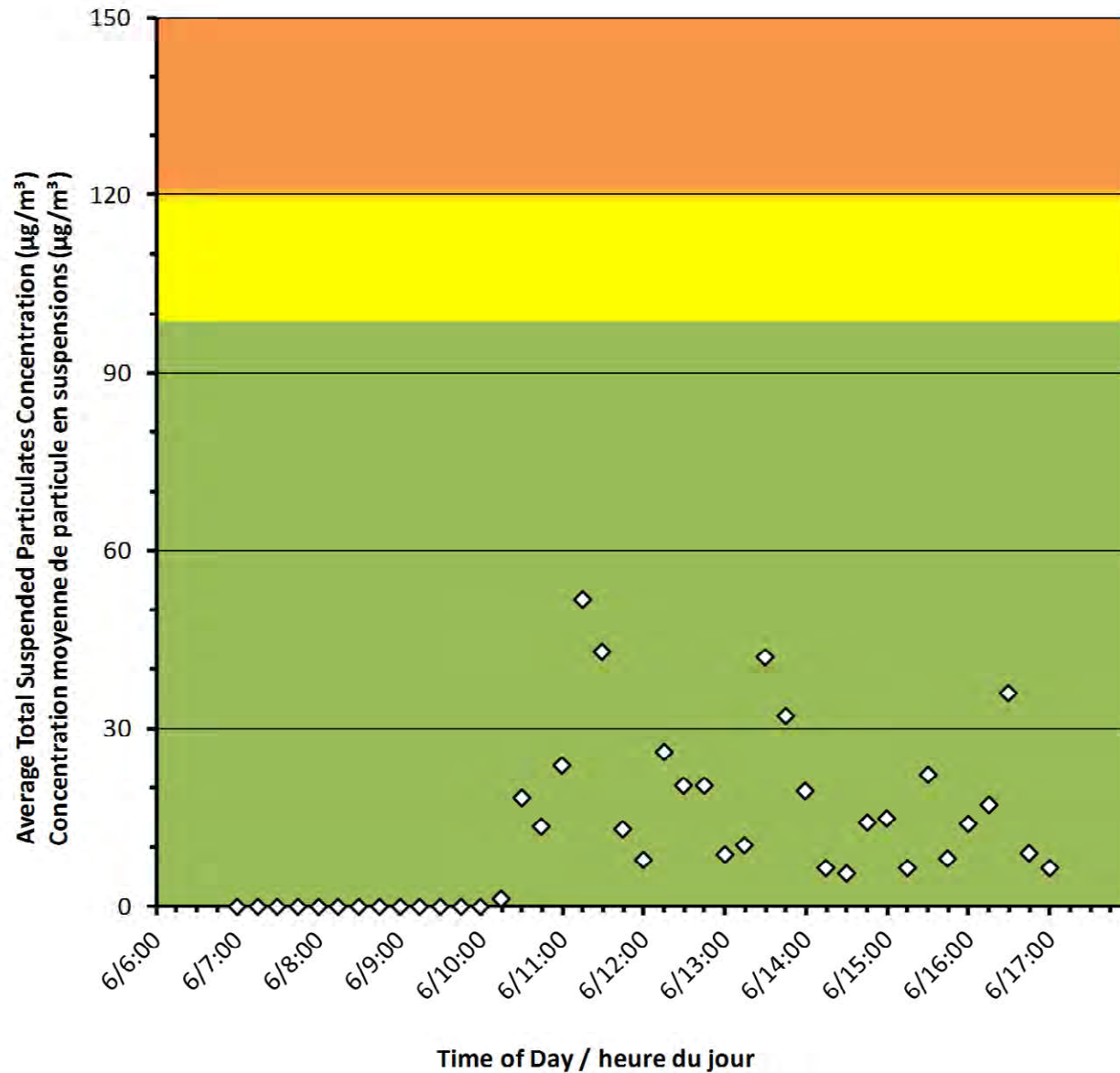
#### Daily Statistics/Statistiques journalières

<b>52</b>	Maximum Concentration ( $\mu\text{g}/\text{m}^3$ ) Concentration maximale ( $\mu\text{g}/\text{m}^3$ )
<b>12</b>	Average Concentration ( $\mu\text{g}/\text{m}^3$ ) Concentration moyenne ( $\mu\text{g}/\text{m}^3$ )

#### Notes

No additional data. Aucune donnée additionnelle.

Monitor F/Station F





Canadian Nuclear Laboratories | Laboratoires Nucléaires Canadiens

**Port Granby Project  
Daily Dust Monitoring Data**

**Projet de Port Granby  
Surveillance journalière des particules  
en suspensions**

**2017/01/09**

**Legend/Légende**

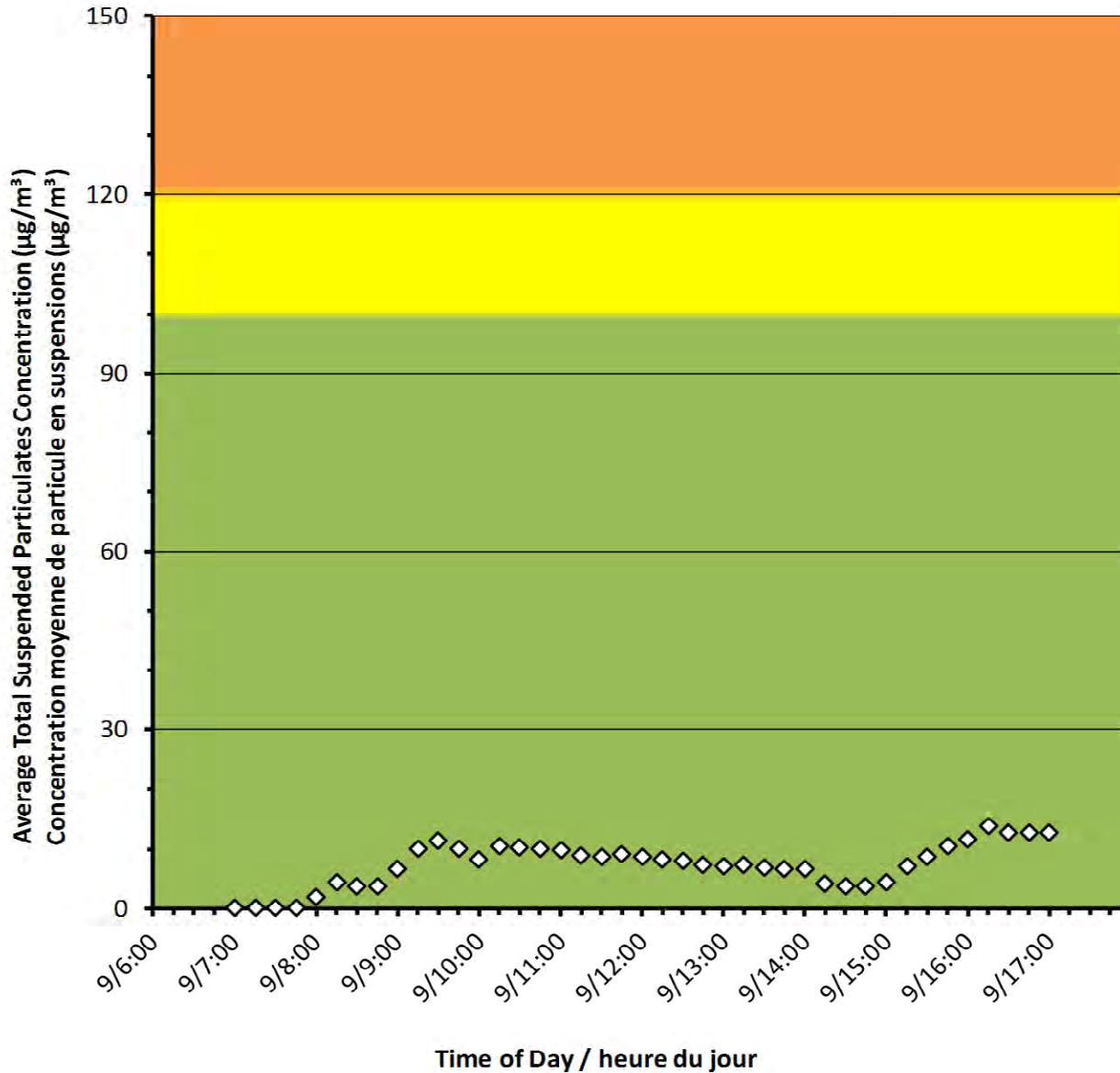


Independent Dust Monitoring  
Surveillance indépendante



Work Site perimeter  
Périmètre du chantier general.

**Monitor A/Station A**



**Port Granby Project  
Daily Dust Monitoring Data**

**Projet de Port Granby  
Surveillance journalière des  
particules en suspensions**

**2017/01/09**

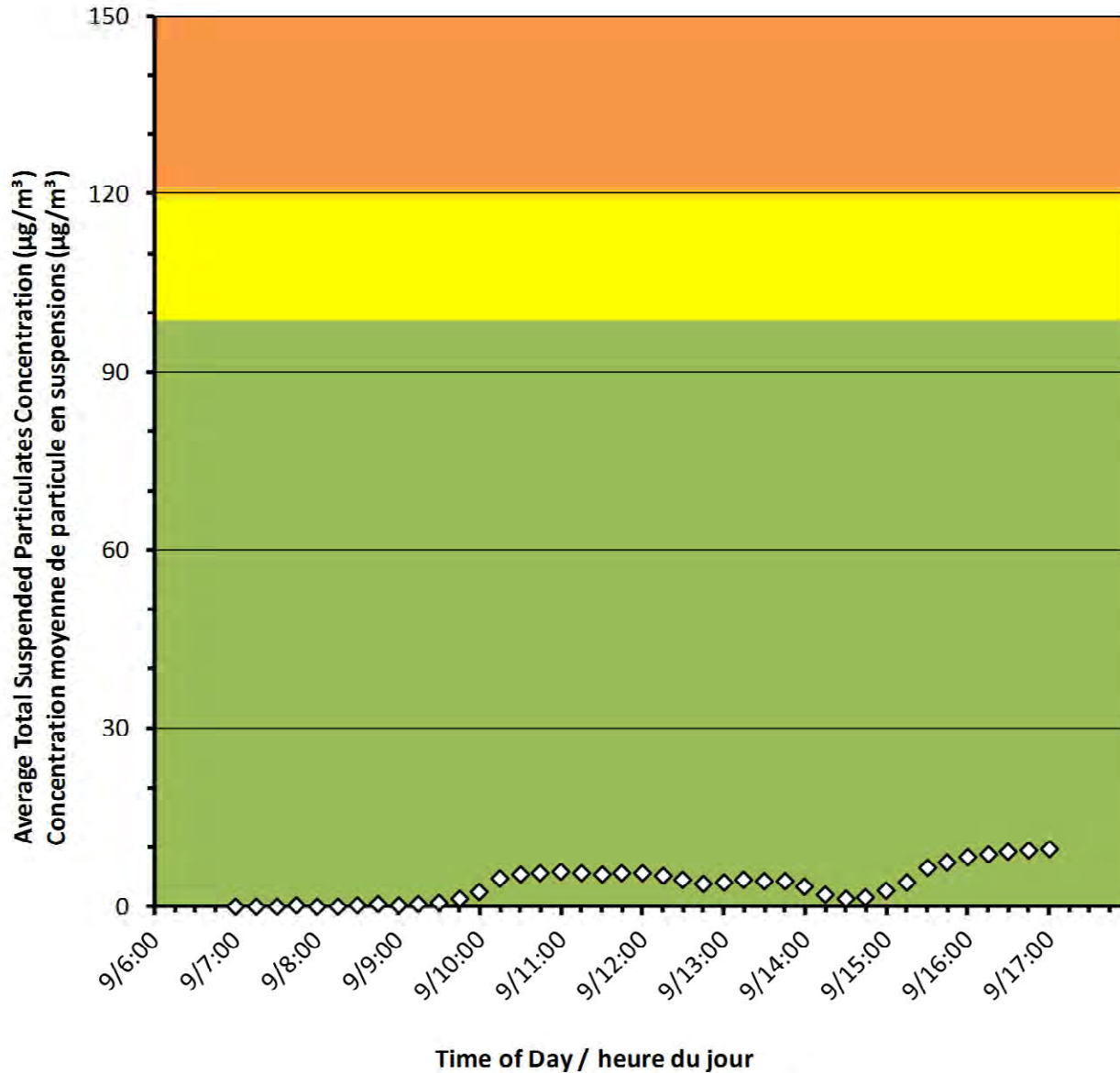
**Daily Statistics/Statistiques journalières**

<b>14</b>	Maximum Concentration (µg/m <sup>3</sup> ) Concentration maximale (µg/m <sup>3</sup> )
<b>7</b>	Average Concentration (µg/m <sup>3</sup> ) Concentration moyenne (µg/m <sup>3</sup> )

**Notes**

No additional data. Aucune donnée additionnelle.

Monitor B/Station B



Port Granby Project  
Daily Dust Monitoring Data

Projet de Port Granby  
Surveillance journalière des  
particules en suspensions

2017/01/09

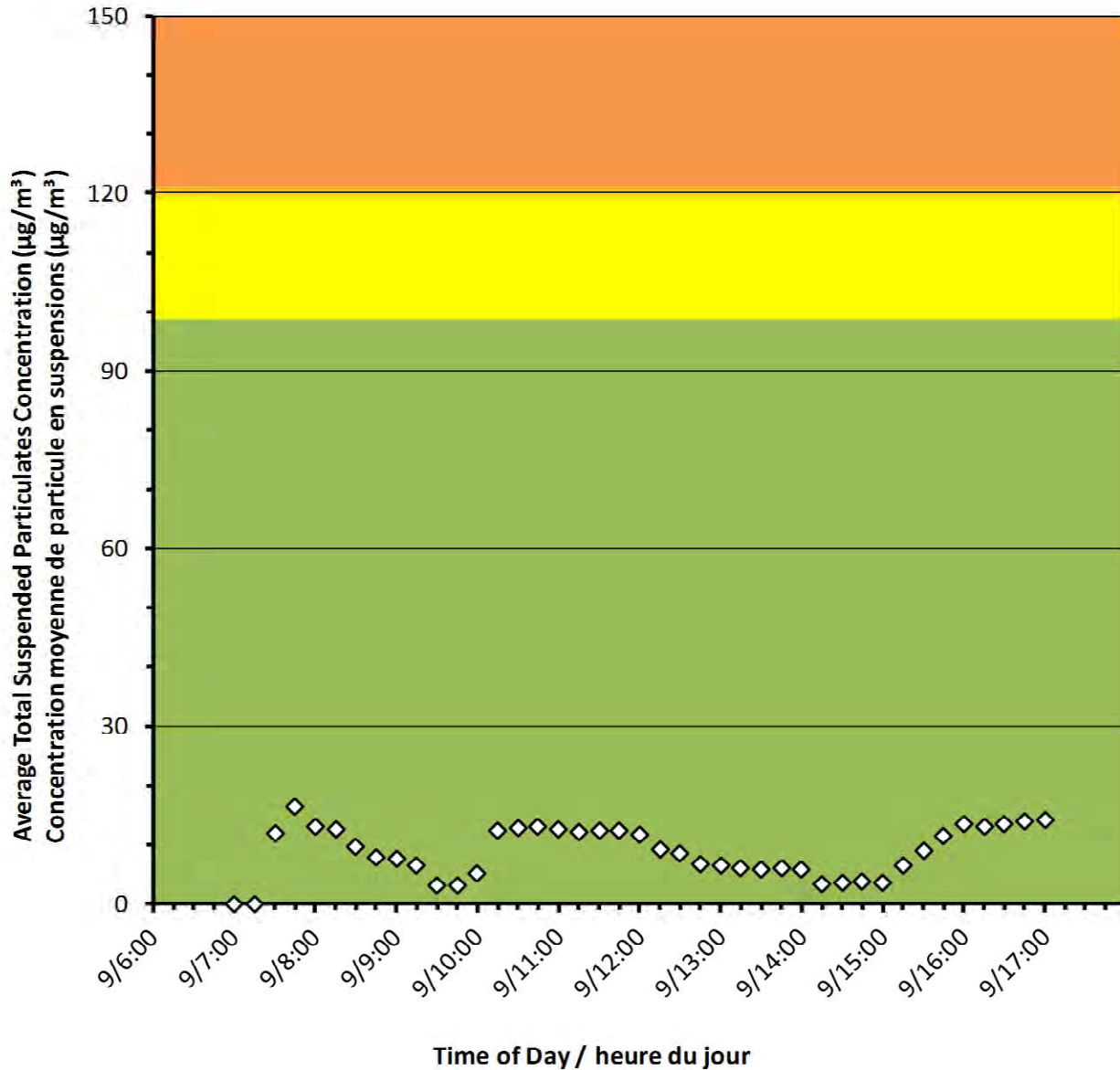
Daily Statistics/Statistiques journalières

<b>10</b>	Maximum Concentration ( $\mu\text{g}/\text{m}^3$ ) Concentration maximale ( $\mu\text{g}/\text{m}^3$ )
<b>4</b>	Average Concentration ( $\mu\text{g}/\text{m}^3$ ) Concentration moyenne ( $\mu\text{g}/\text{m}^3$ )

Notes

No additional data. Aucune donnée additionnelle.

Monitor C/Station C



**Port Granby Project  
Daily Dust Monitoring Data**

**Projet de Port Granby  
Surveillance journalière des  
particules en suspensions**

**2017/01/09**

**Daily Statistics/Statistiques journalières**

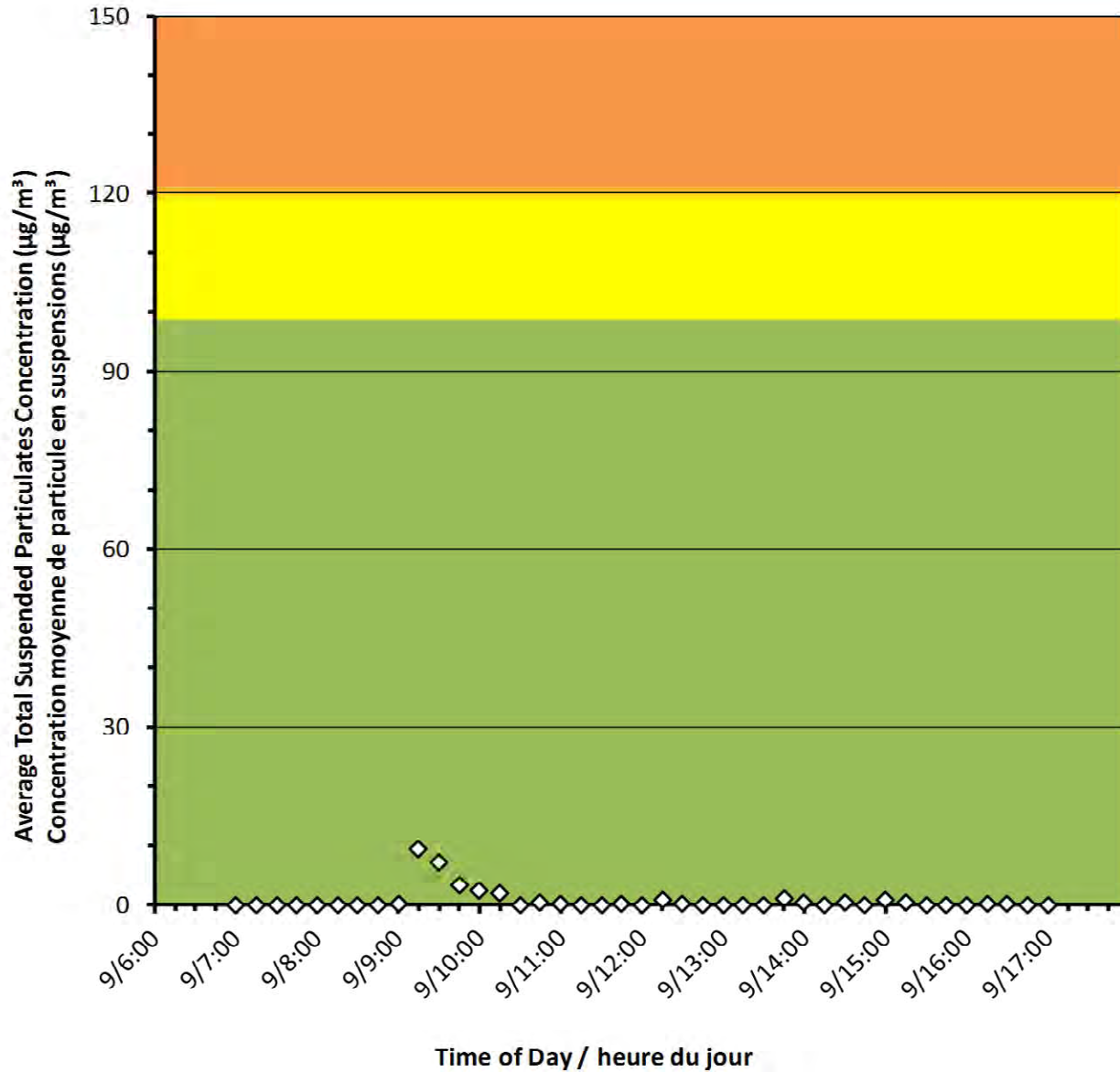
<b>16</b>	Maximum Concentration (µg/m <sup>3</sup> ) Concentration maximale (µg/m <sup>3</sup> )
<b>9</b>	Average Concentration (µg/m <sup>3</sup> ) Concentration moyenne (µg/m <sup>3</sup> )

**Notes**

No additional data. Aucune donnée additionnelle.



### Monitor D/Station D



Canadian Nuclear Laboratories | Laboratoires Nucléaires Canadiens

## Port Granby Project Daily Dust Monitoring Data

## Projet de Port Granby Surveillance journalière des particules en suspensions

**2017/01/09**

### Daily Statistics/Statistiques journalières

<b>10</b>	Maximum Concentration (µg/m <sup>3</sup> ) Concentration maximale (µg/m <sup>3</sup> )
<b>1</b>	Average Concentration (µg/m <sup>3</sup> ) Concentration moyenne (µg/m <sup>3</sup> )

### Notes

No additional data. Aucune donnée additionnelle.

**Port Granby Project**  
**Daily Dust Monitoring Data**

**Projet de Port Granby**  
**Surveillance journalière des**  
**particules en suspensions**

**2017/01/09**

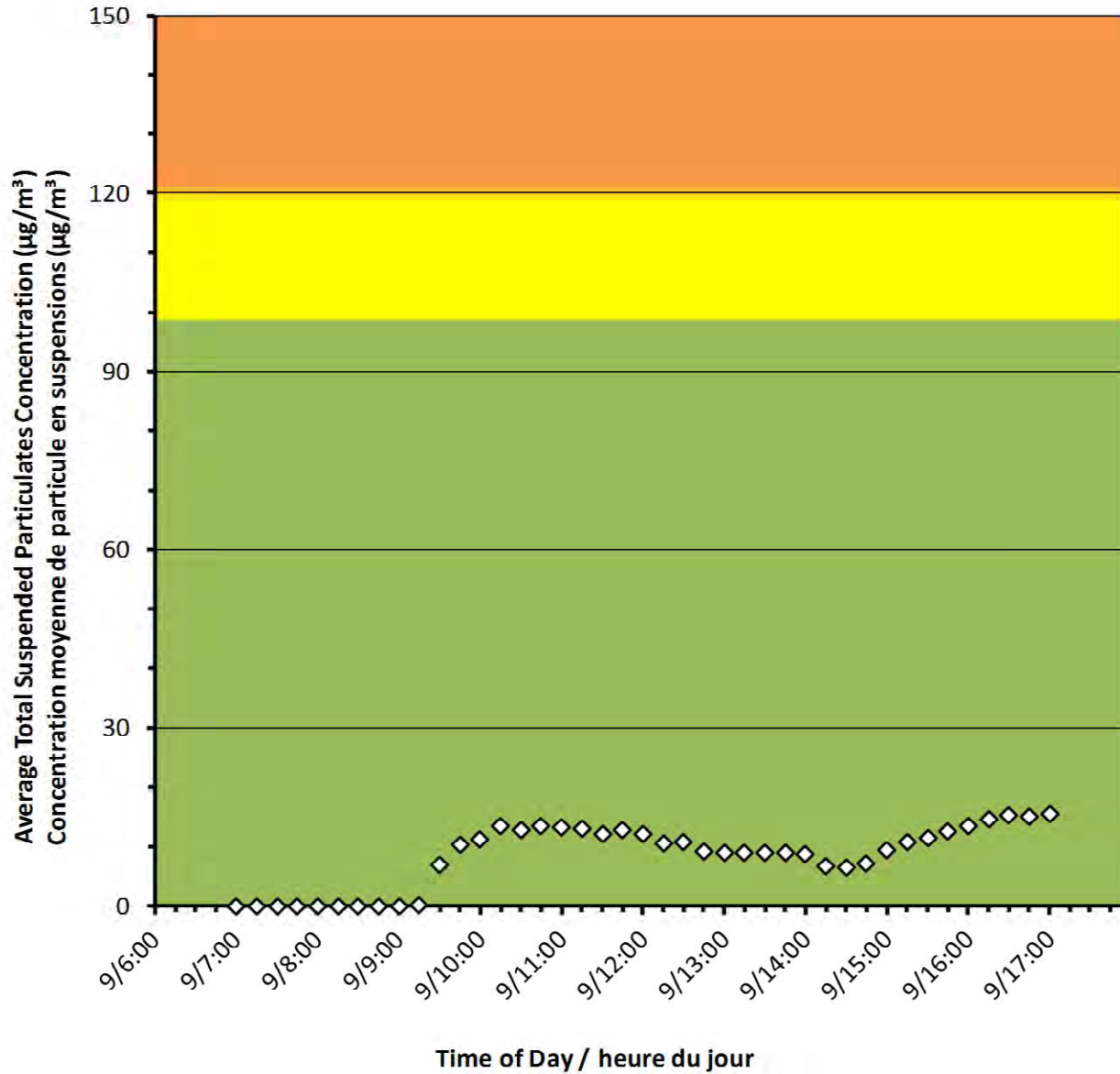
**Daily Statistics/Statistiques journalières**

<b>16</b>	Maximum Concentration ( $\mu\text{g}/\text{m}^3$ ) Concentration maximale ( $\mu\text{g}/\text{m}^3$ )
<b>8</b>	Average Concentration ( $\mu\text{g}/\text{m}^3$ ) Concentration moyenne ( $\mu\text{g}/\text{m}^3$ )

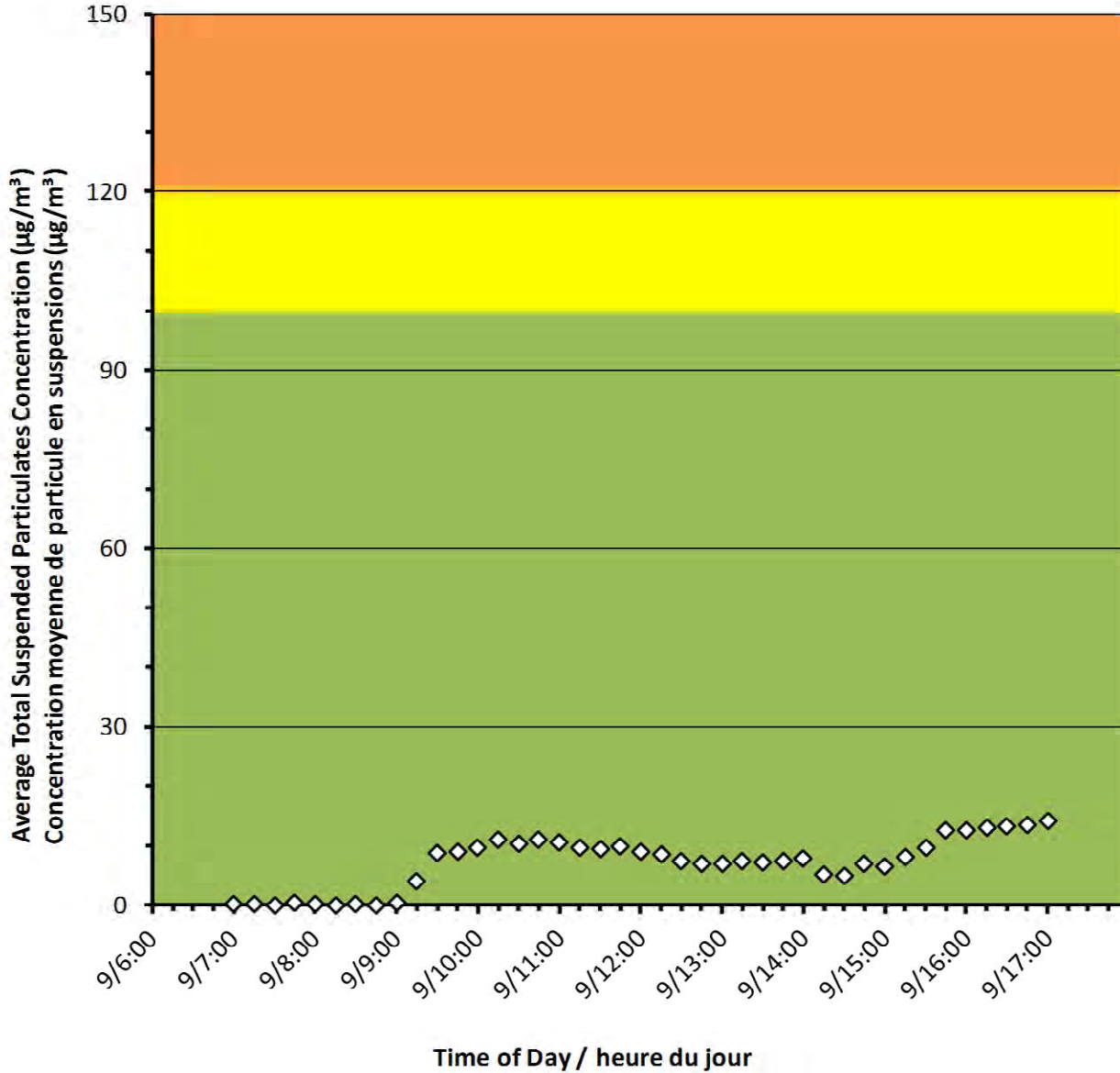
**Notes**

No additional data. Aucune donnée additionnelle.

**Monitor E/Station E**



Monitor F/Station F



Canadian Nuclear Laboratories | Laboratoires Nucléaires Canadiens

**Port Granby Project  
Daily Dust Monitoring Data**

**Projet de Port Granby  
Surveillance journalière des  
particules en suspensions**

**2017/01/09**

**Daily Statistics/Statistiques journalières**

<b>13</b>	Maximum Concentration (µg/m <sup>3</sup> ) Concentration maximale (µg/m <sup>3</sup> )
<b>7</b>	Average Concentration (µg/m <sup>3</sup> ) Concentration moyenne (µg/m <sup>3</sup> )

**Notes**

No additional data. Aucune donnée additionnelle.



Canadian Nuclear Laboratories | Laboratoires Nucléaires Canadiens

**Port Granby Project  
Daily Dust Monitoring Data**

**Projet de Port Granby  
Surveillance journalière des particules  
en suspensions**

**2017/01/10**

**Legend/Légende**



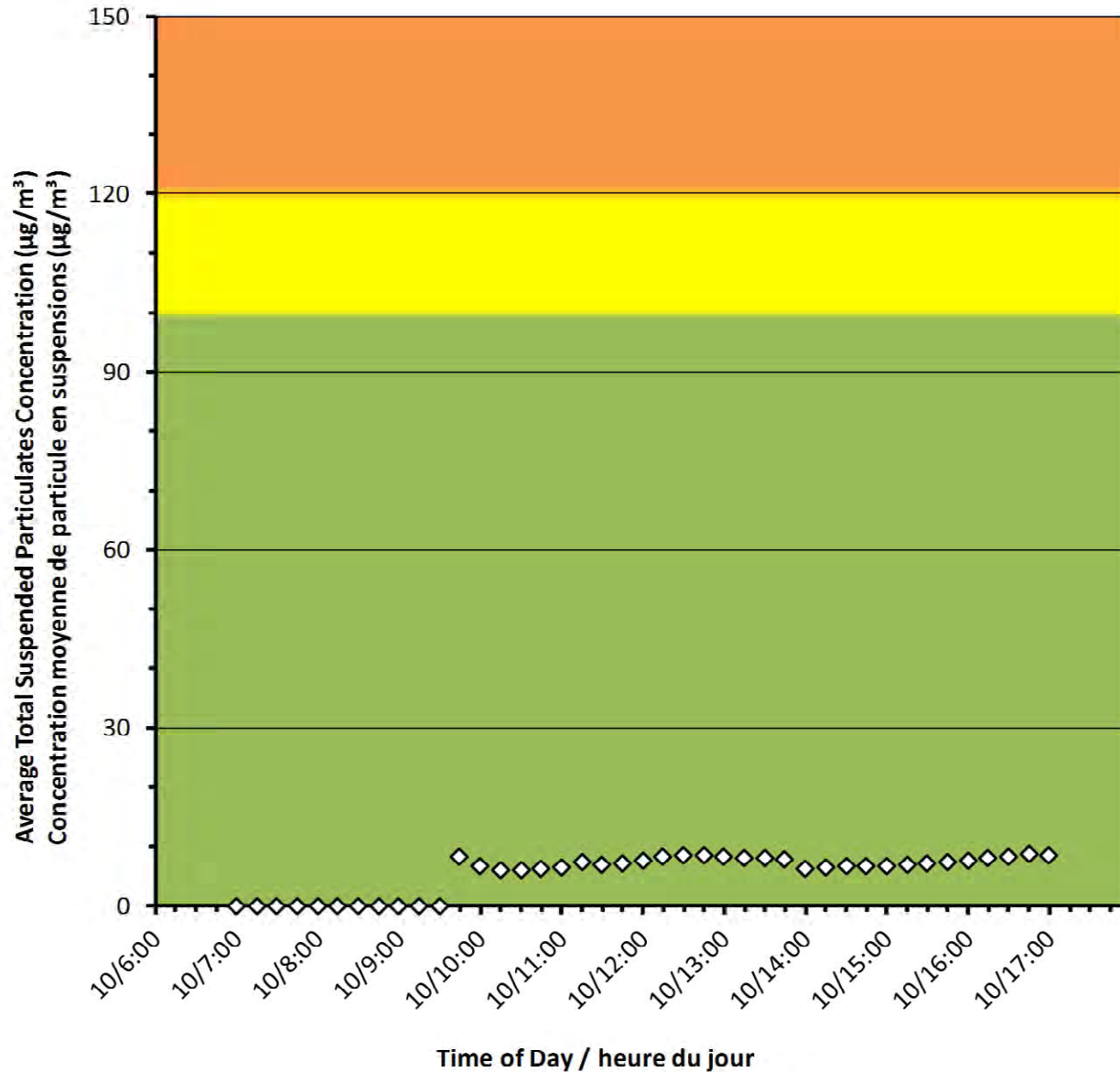
Independent Dust Monitoring  
Surveillance indépendante



Work Site perimeter  
Périmètre du chantier general.



### Monitor A/Station A



## Port Granby Project Daily Dust Monitoring Data

## Projet de Port Granby Surveillance journalière des particules en suspensions

**2017/01/10**

### Daily Statistics/Statistiques journalières

<b>9</b>	Maximum Concentration (µg/m <sup>3</sup> ) Concentration maximale (µg/m <sup>3</sup> )
<b>5</b>	Average Concentration (µg/m <sup>3</sup> ) Concentration moyenne (µg/m <sup>3</sup> )

### Notes

No additional data. Aucune donnée additionnelle.



## Port Granby Project Daily Dust Monitoring Data

### Projet de Port Granby Surveillance journalière des particules en suspensions

**2017/01/10**

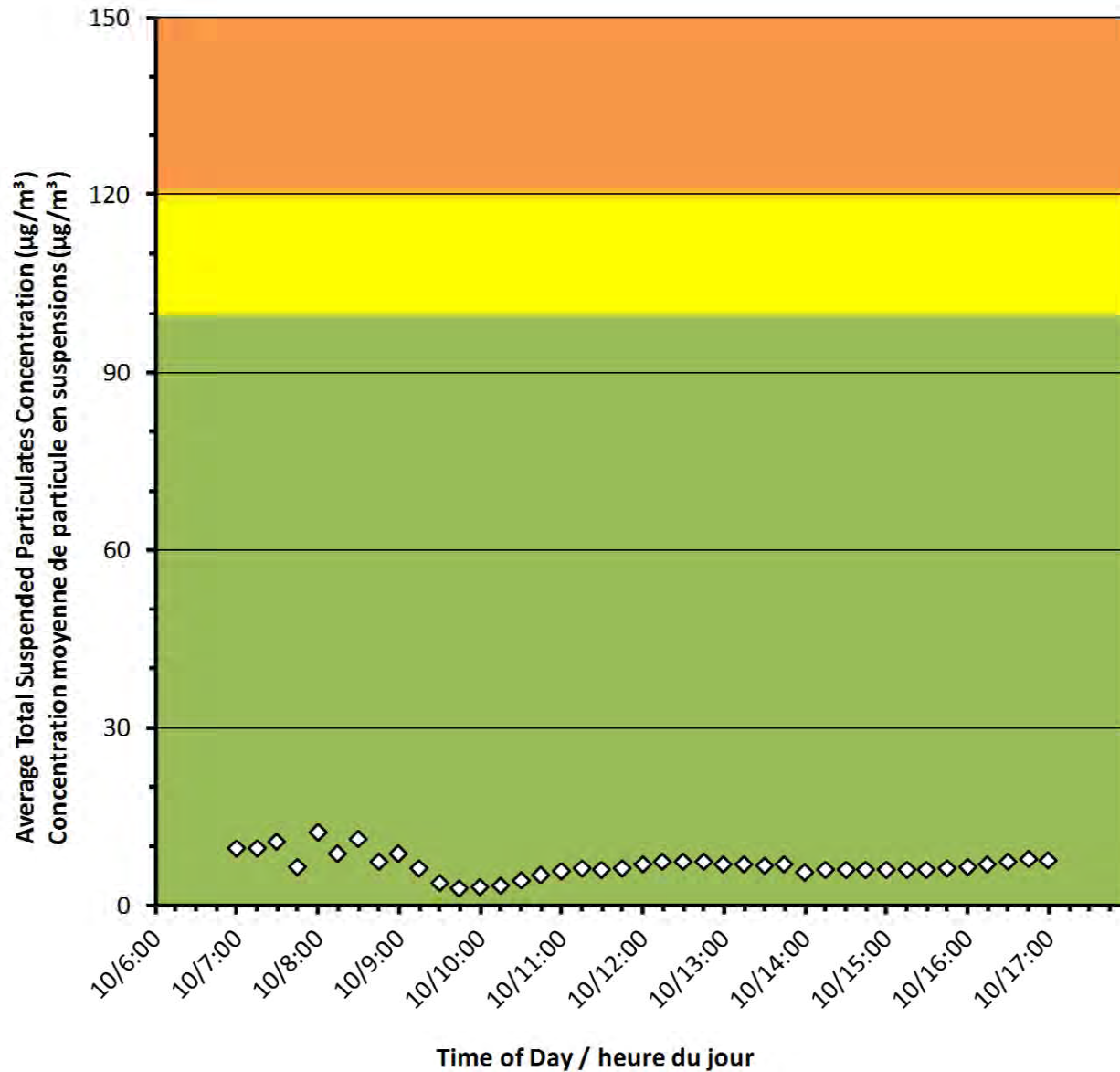
#### Daily Statistics/Statistiques journalières

<b>12</b>	Maximum Concentration ( $\mu\text{g}/\text{m}^3$ ) Concentration maximale ( $\mu\text{g}/\text{m}^3$ )
<b>7</b>	Average Concentration ( $\mu\text{g}/\text{m}^3$ ) Concentration moyenne ( $\mu\text{g}/\text{m}^3$ )

#### Notes

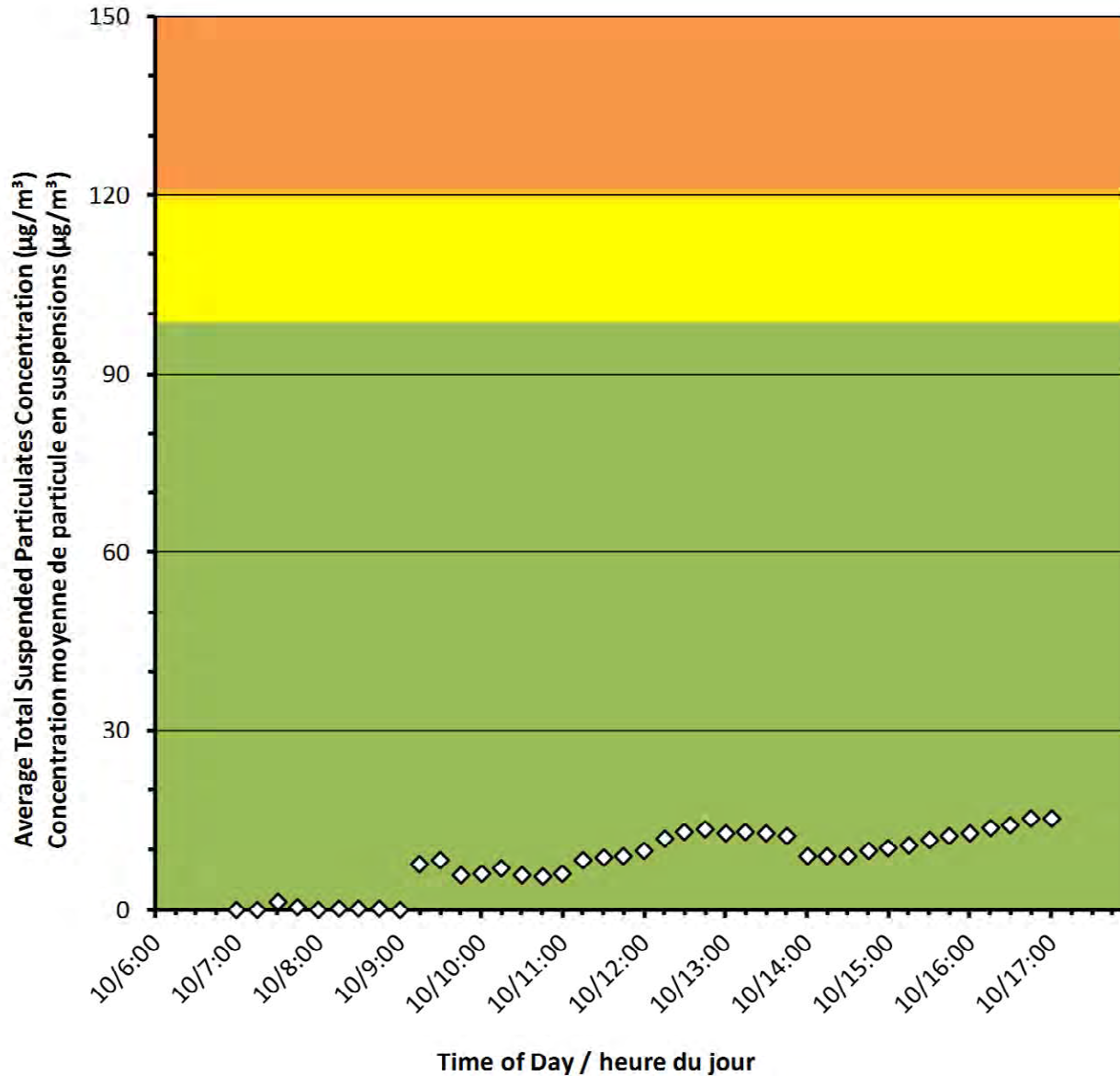
No additional data. Aucune donnée additionnelle.

Monitor B/Station B





### Monitor C/Station C



## Port Granby Project Daily Dust Monitoring Data

## Projet de Port Granby Surveillance journalière des particules en suspensions

**2017/01/10**

### Daily Statistics/Statistiques journalières

<b>15</b>	Maximum Concentration ( $\mu\text{g}/\text{m}^3$ ) Concentration maximale ( $\mu\text{g}/\text{m}^3$ )
<b>8</b>	Average Concentration ( $\mu\text{g}/\text{m}^3$ ) Concentration moyenne ( $\mu\text{g}/\text{m}^3$ )

### Notes

No additional data. Aucune donnée additionnelle.



## Port Granby Project Daily Dust Monitoring Data

### Projet de Port Granby Surveillance journalière des particules en suspensions

**2017/01/10**

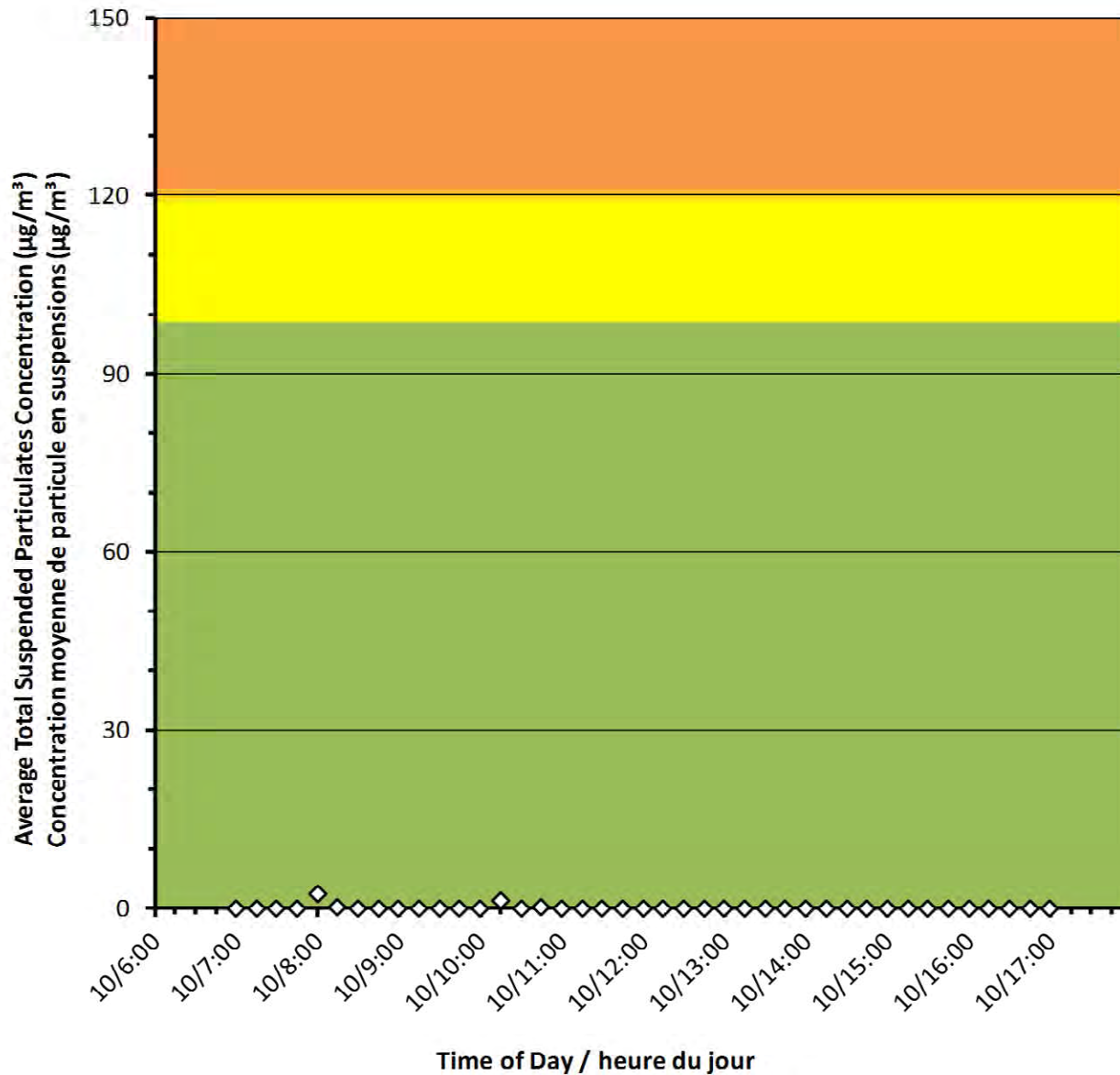
#### Daily Statistics/Statistiques journalières

<b>3</b>	Maximum Concentration ( $\mu\text{g}/\text{m}^3$ ) Concentration maximale ( $\mu\text{g}/\text{m}^3$ )
<b>0</b>	Average Concentration ( $\mu\text{g}/\text{m}^3$ ) Concentration moyenne ( $\mu\text{g}/\text{m}^3$ )

#### Notes

No additional data. Aucune donnée  
additionnelle.

Monitor D/Station D







**Port Granby Project  
Daily Dust Monitoring Data**

**Projet de Port Granby  
Surveillance journalière des  
particules en suspensions**

**2017/01/10**

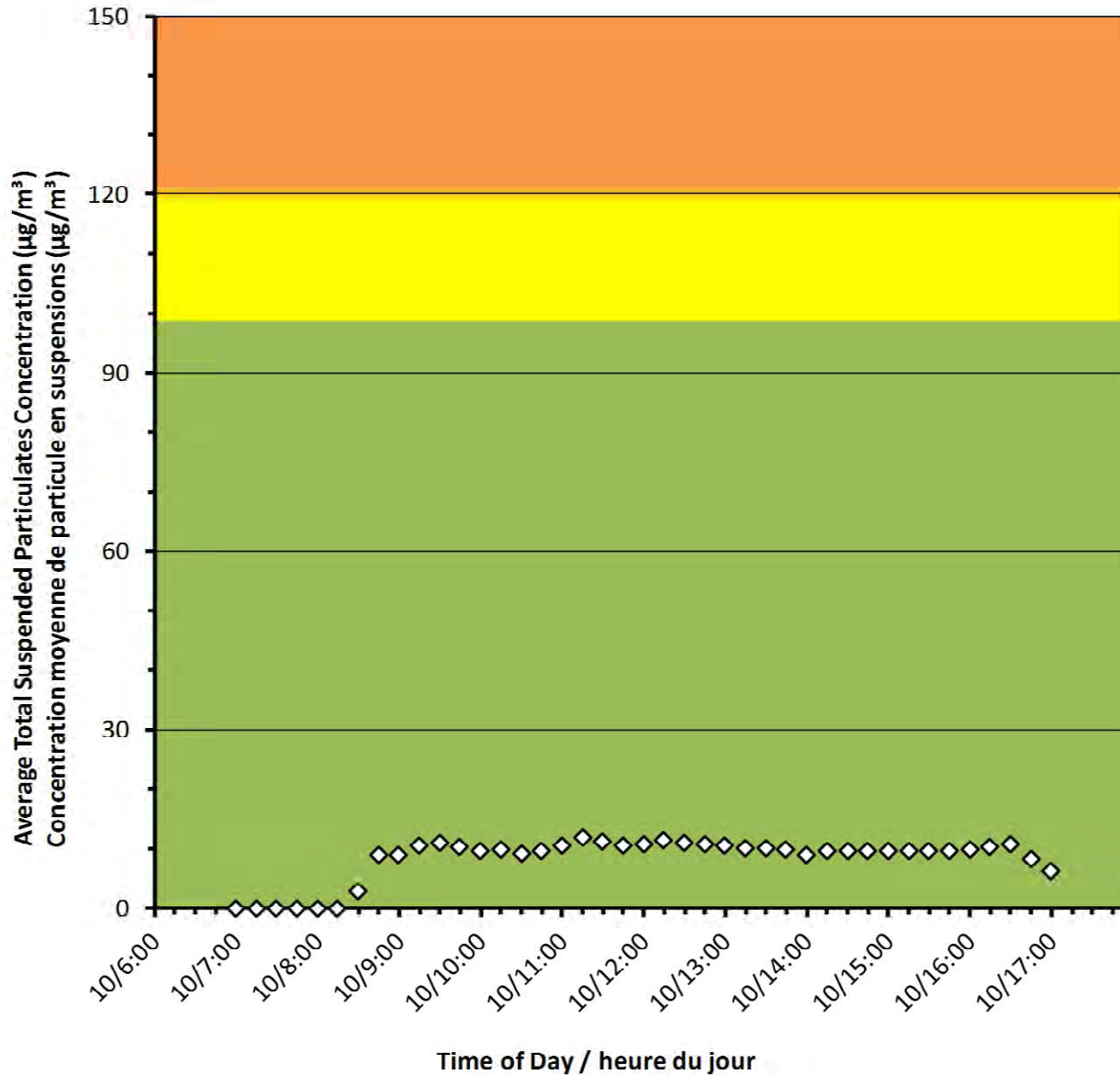
**Daily Statistics/Statistiques journalières**

<b>12</b>	Maximum Concentration ( $\mu\text{g}/\text{m}^3$ ) Concentration maximale ( $\mu\text{g}/\text{m}^3$ )
<b>8</b>	Average Concentration ( $\mu\text{g}/\text{m}^3$ ) Concentration moyenne ( $\mu\text{g}/\text{m}^3$ )

**Notes**

No additional data. Aucune donnée additionnelle.

**Monitor E/Station E**





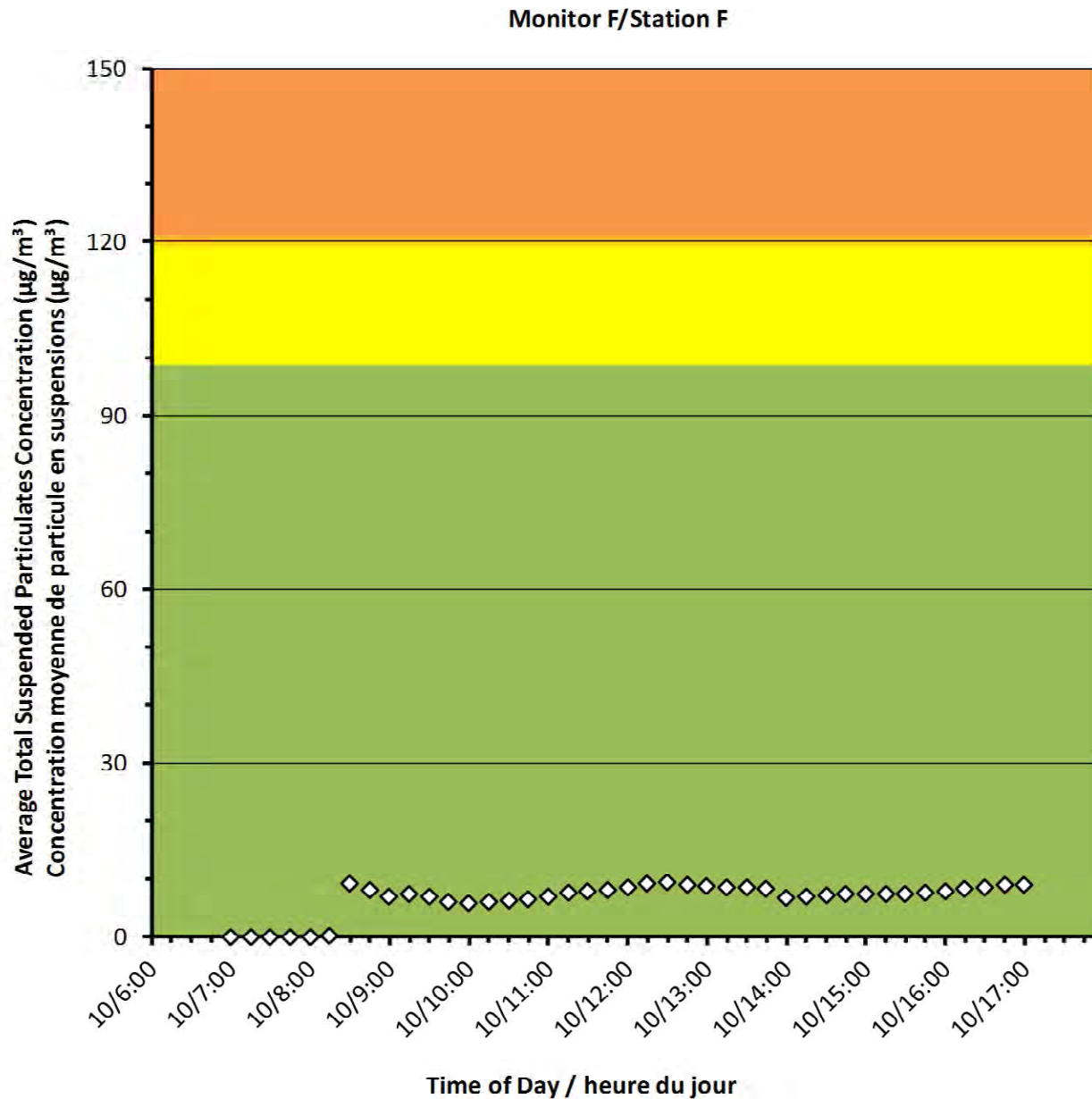
## Port Granby Project Daily Dust Monitoring Data

### Projet de Port Granby Surveillance journalière des particules en suspensions

**2017/01/10**

#### Daily Statistics/Statistiques journalières

<b>10</b>	Maximum Concentration ( $\mu\text{g}/\text{m}^3$ ) Concentration maximale ( $\mu\text{g}/\text{m}^3$ )
<b>7</b>	Average Concentration ( $\mu\text{g}/\text{m}^3$ ) Concentration moyenne ( $\mu\text{g}/\text{m}^3$ )



#### Notes

No additional data. Aucune donnée additionnelle.



Canadian Nuclear  
Laboratories



Laboratoires Nucléaires  
Canadiens

**Port Granby Project  
Daily Dust Monitoring Data**

**Projet de Port Granby  
Surveillance journalière des particules  
en suspensions**

**2017/01/11**

**Legend/Légende**

-  Independent Dust Monitoring  
Surveillance indépendante
-  Work Site perimeter  
Perimètre du chantier general.



## Port Granby Project Daily Dust Monitoring Data

### Projet de Port Granby Surveillance journalière des particules en suspensions

**2017/01/11**

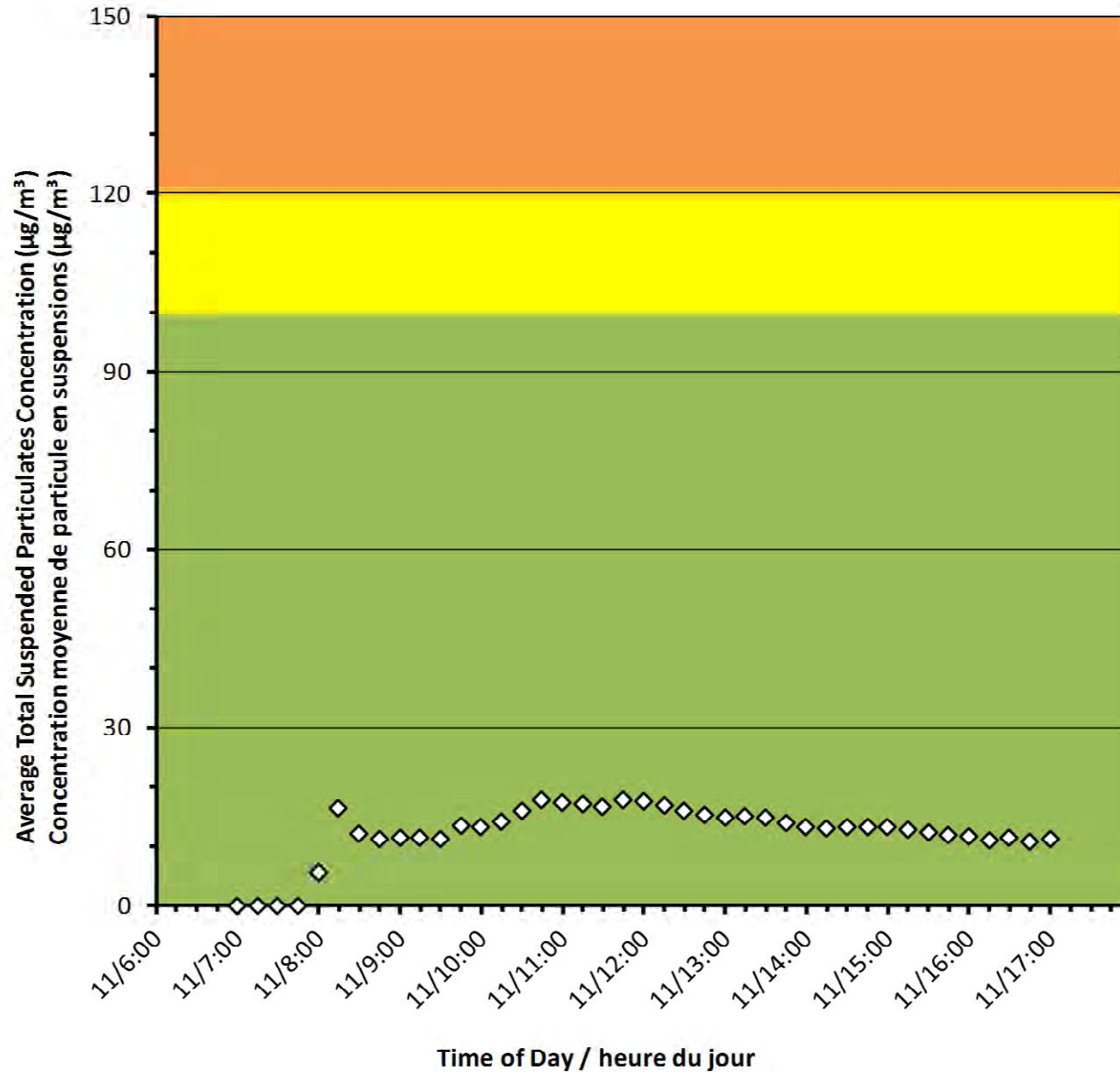
#### Daily Statistics/Statistiques journalières

<b>18</b>	Maximum Concentration ( $\mu\text{g}/\text{m}^3$ ) Concentration maximale ( $\mu\text{g}/\text{m}^3$ )
<b>12</b>	Average Concentration ( $\mu\text{g}/\text{m}^3$ ) Concentration moyenne ( $\mu\text{g}/\text{m}^3$ )

#### Notes

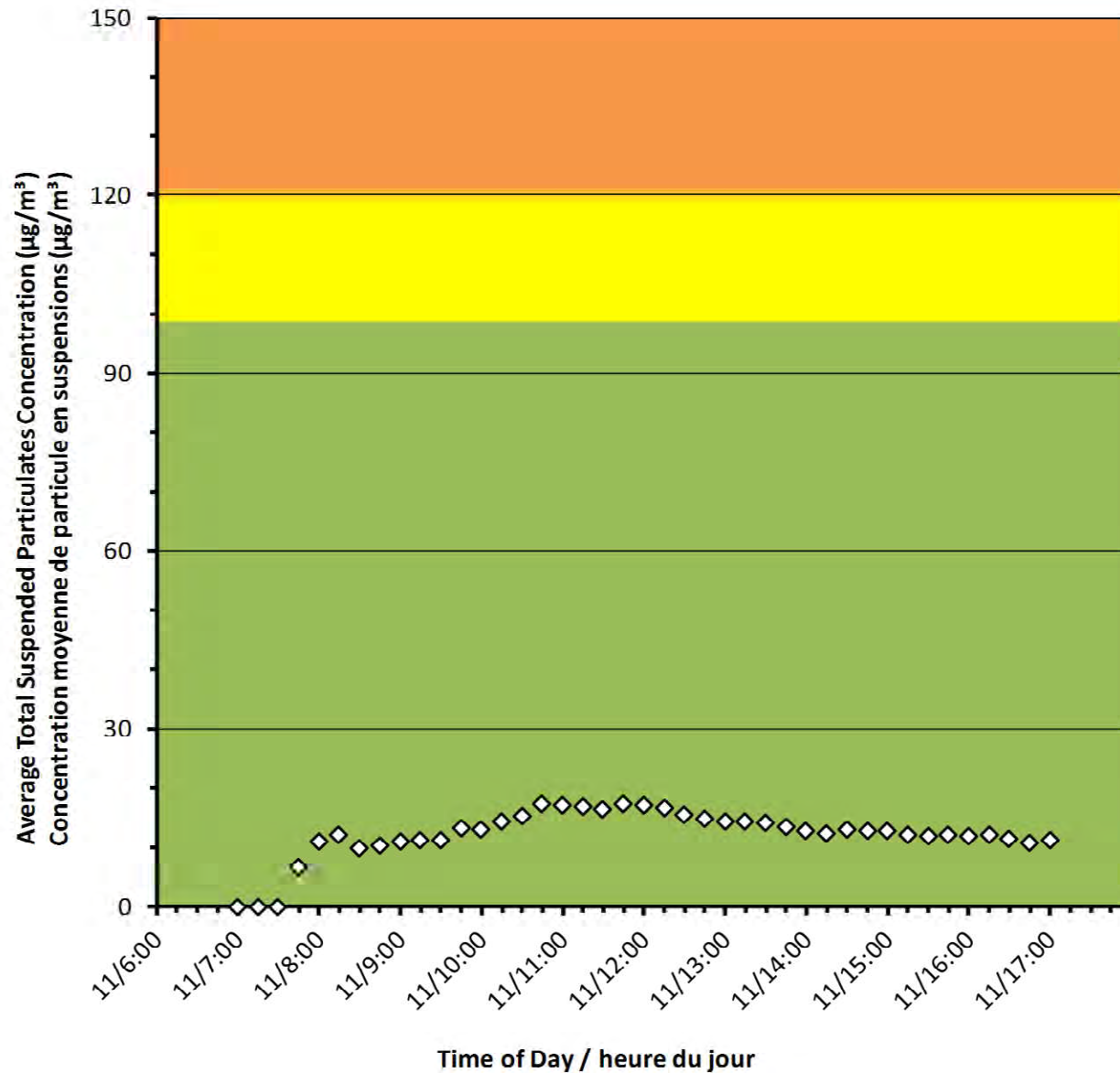
No additional data. Aucune donnée additionnelle.

Monitor A/Station A





### Monitor B/Station B



## Port Granby Project Daily Dust Monitoring Data

## Projet de Port Granby Surveillance journalière des particules en suspensions

**2017/01/11**

### Daily Statistics/Statistiques journalières

<b>17</b>	Maximum Concentration ( $\mu\text{g}/\text{m}^3$ ) Concentration maximale ( $\mu\text{g}/\text{m}^3$ )
<b>12</b>	Average Concentration ( $\mu\text{g}/\text{m}^3$ ) Concentration moyenne ( $\mu\text{g}/\text{m}^3$ )

### Notes

No additional data. Aucune donnée additionnelle.



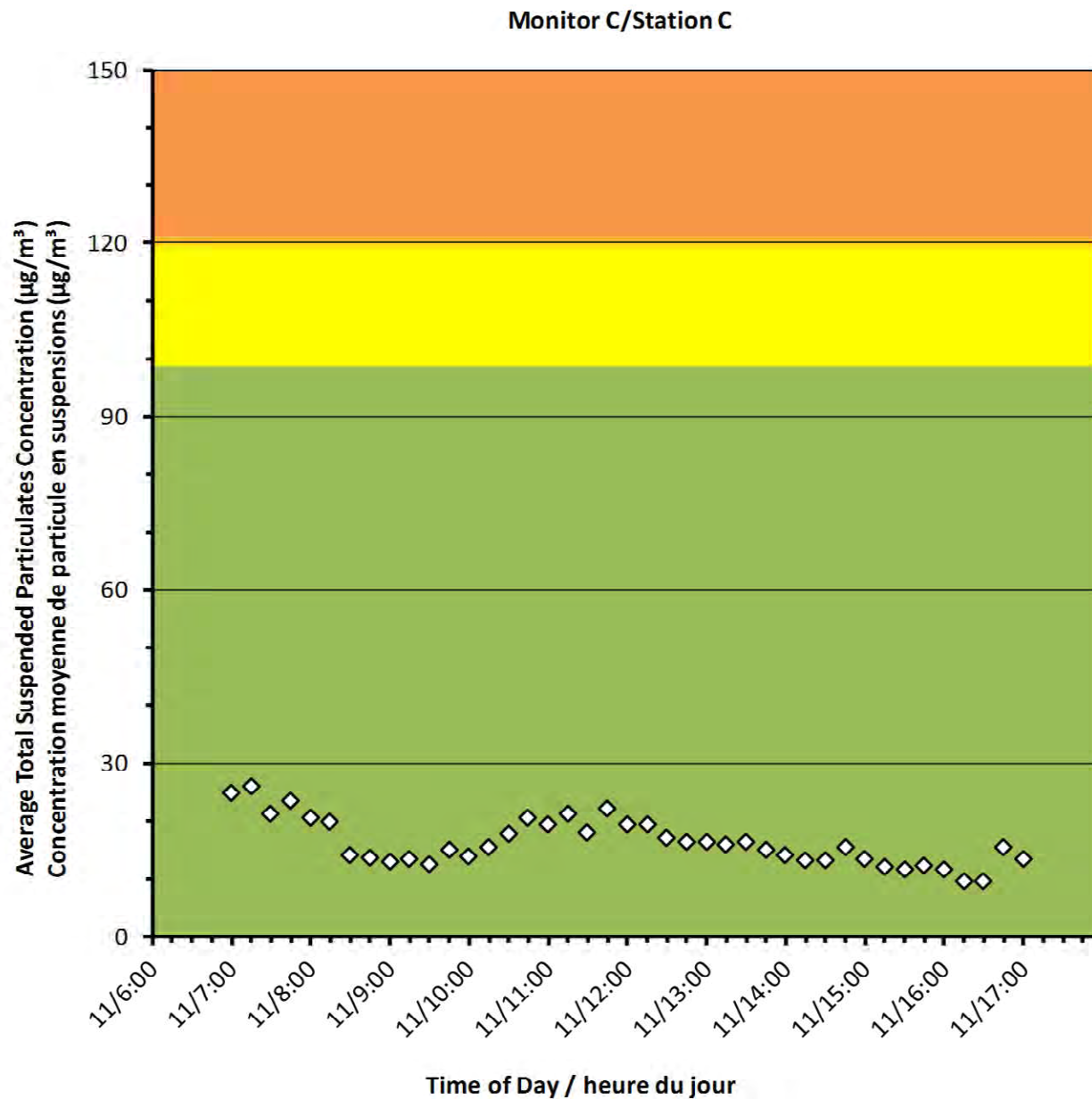
## Port Granby Project Daily Dust Monitoring Data

### Projet de Port Granby Surveillance journalière des particules en suspensions

**2017/01/11**

#### Daily Statistics/Statistiques journalières

<b>26</b>	Maximum Concentration ( $\mu\text{g}/\text{m}^3$ ) Concentration maximale ( $\mu\text{g}/\text{m}^3$ )
<b>16</b>	Average Concentration ( $\mu\text{g}/\text{m}^3$ ) Concentration moyenne ( $\mu\text{g}/\text{m}^3$ )



#### Notes

No additional data. Aucune donnée additionnelle.



## Port Granby Project Daily Dust Monitoring Data

### Projet de Port Granby Surveillance journalière des particules en suspensions

**2017/01/11**

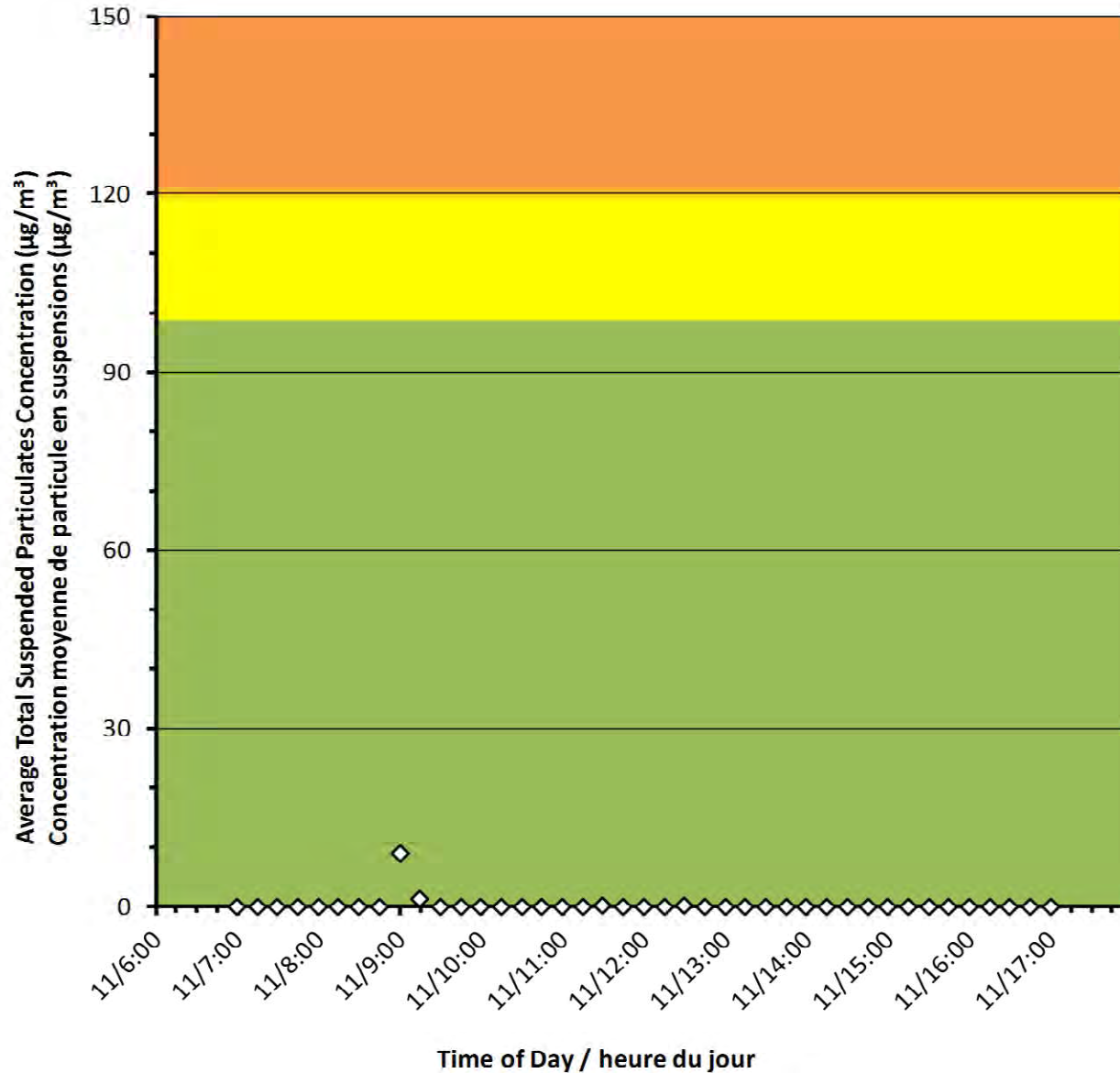
#### Daily Statistics/Statistiques journalières

<b>9</b>	Maximum Concentration ( $\mu\text{g}/\text{m}^3$ ) Concentration maximale ( $\mu\text{g}/\text{m}^3$ )
<b>0</b>	Average Concentration ( $\mu\text{g}/\text{m}^3$ ) Concentration moyenne ( $\mu\text{g}/\text{m}^3$ )

#### Notes

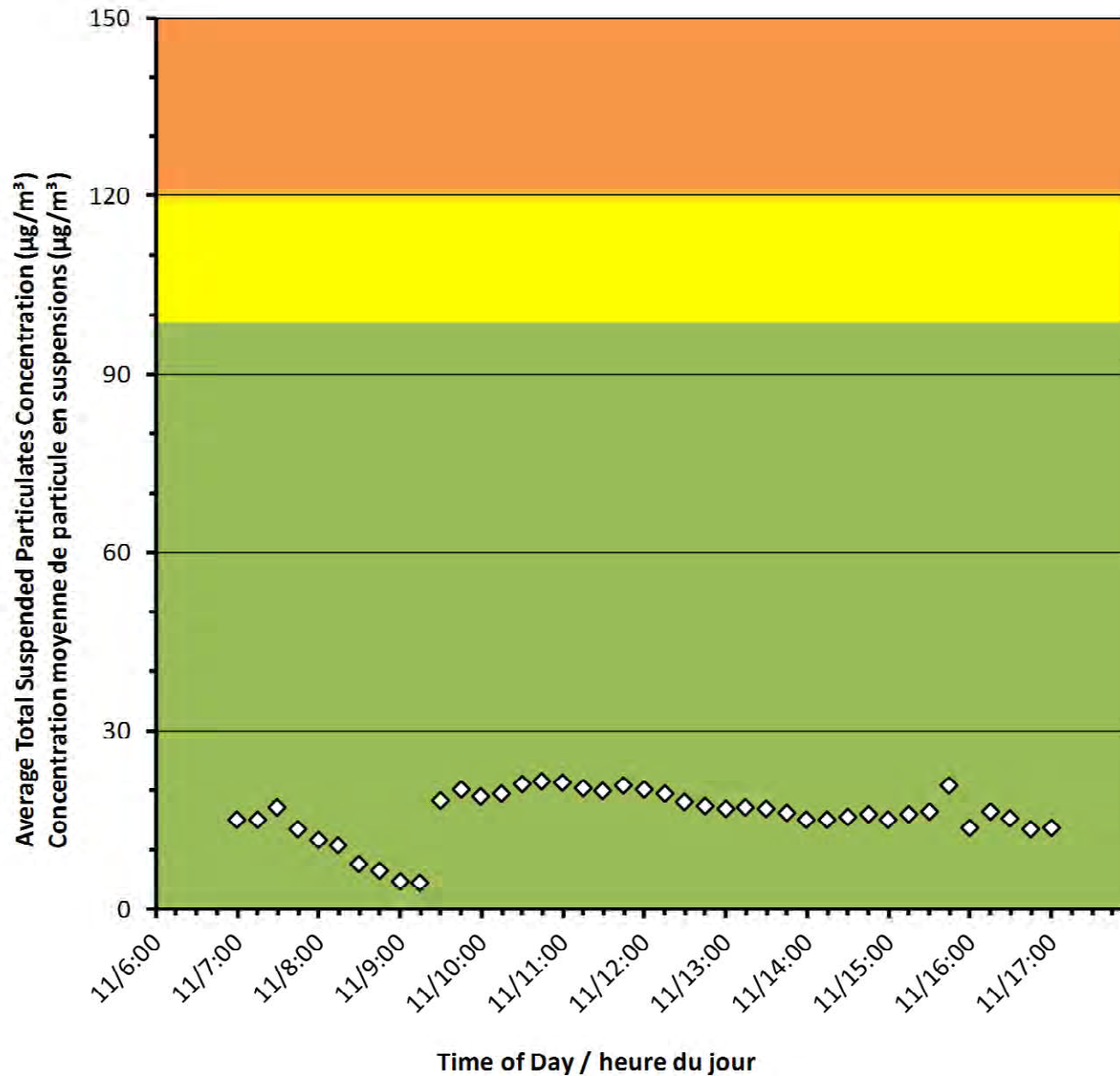
No additional data. Aucune donnée additionnelle.

Monitor D/Station D





### Monitor E/Station E



## Port Granby Project Daily Dust Monitoring Data

## Projet de Port Granby Surveillance journalière des particules en suspensions

**2017/01/11**

### Daily Statistics/Statistiques journalières

<b>21</b>	Maximum Concentration ( $\mu\text{g}/\text{m}^3$ ) Concentration maximale ( $\mu\text{g}/\text{m}^3$ )
<b>16</b>	Average Concentration ( $\mu\text{g}/\text{m}^3$ ) Concentration moyenne ( $\mu\text{g}/\text{m}^3$ )

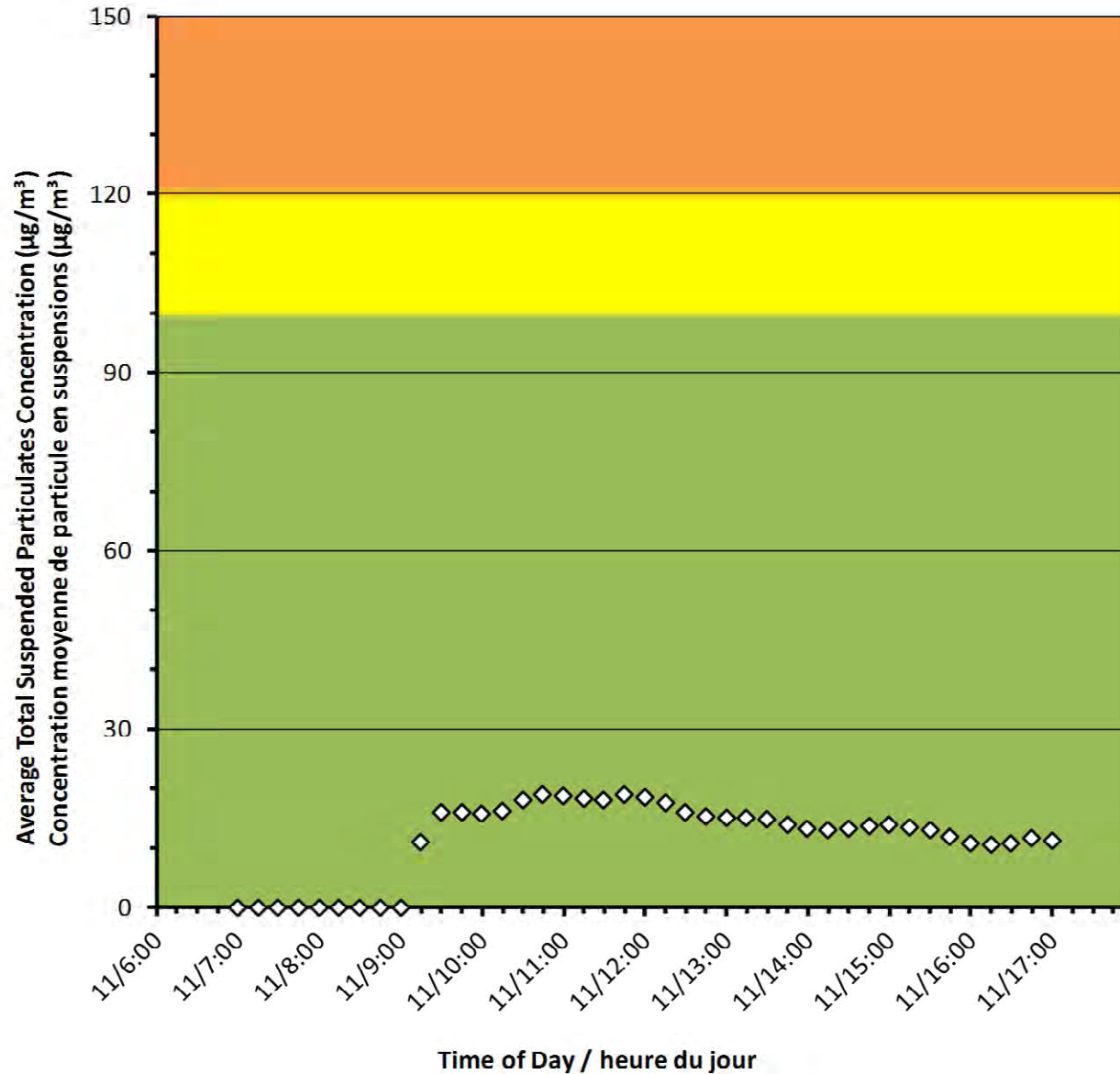
### Notes

No additional data. Aucune donnée additionnelle.





### Monitor F/Station F



## Port Granby Project Daily Dust Monitoring Data

## Projet de Port Granby Surveillance journalière des particules en suspensions

**2017/01/11**

### Daily Statistics/Statistiques journalières

**19**

Maximum Concentration ( $\mu\text{g}/\text{m}^3$ )  
Concentration maximale ( $\mu\text{g}/\text{m}^3$ )

**12**

Average Concentration ( $\mu\text{g}/\text{m}^3$ )  
Concentration moyenne ( $\mu\text{g}/\text{m}^3$ )

### Notes

No additional data. Aucune donnée  
additionnelle.



Canadian Nuclear  
Laboratories



Laboratoires Nucléaires  
Canadiens

**Port Granby Project**  
**Daily Dust Monitoring Data**

**Projet de Port Granby**  
**Surveillance journalière des particules**  
**en suspensions**

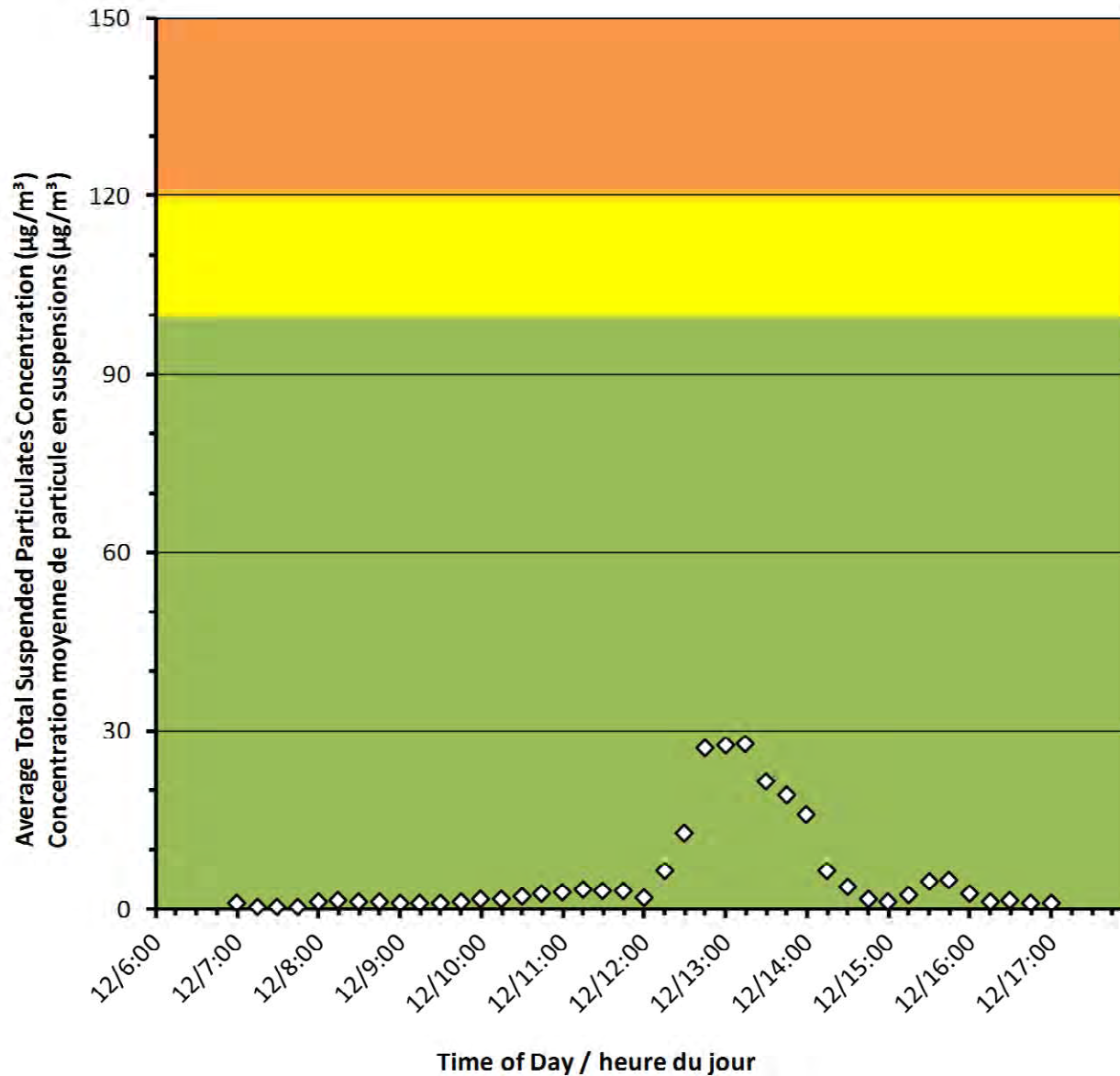
**2017/01/12**

**Legend/Légende**

-  Independent Dust Monitoring  
Surveillance indépendante
-  Work Site perimeter  
Perimètre du chantier general.



### Monitor A/Station A



## Port Granby Project Daily Dust Monitoring Data

## Projet de Port Granby Surveillance journalière des particules en suspensions

**2017/01/12**

### Daily Statistics/Statistiques journalières

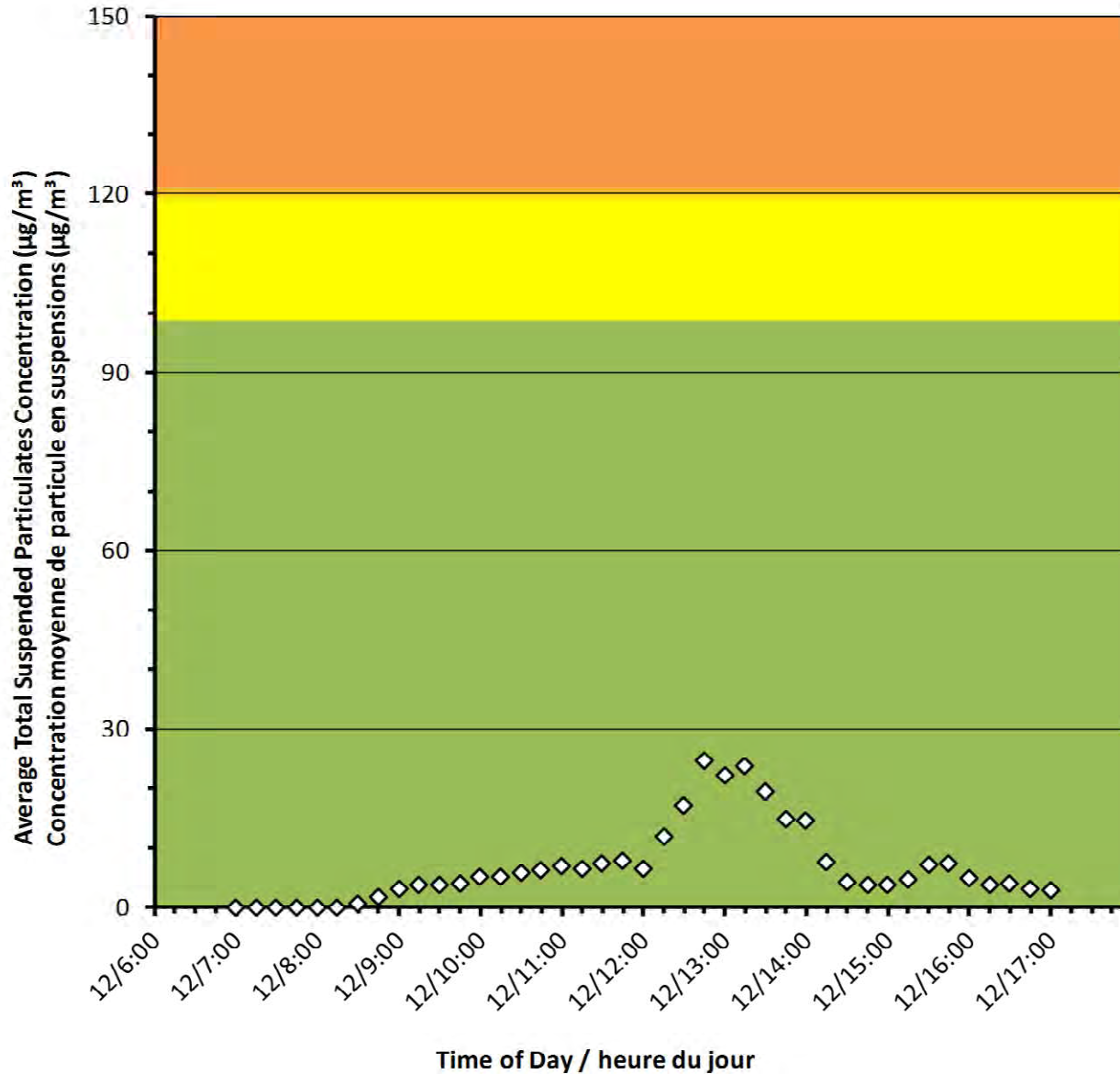
<b>28</b>	Maximum Concentration ( $\mu\text{g}/\text{m}^3$ ) Concentration maximale ( $\mu\text{g}/\text{m}^3$ )
<b>6</b>	Average Concentration ( $\mu\text{g}/\text{m}^3$ ) Concentration moyenne ( $\mu\text{g}/\text{m}^3$ )

### Notes

No additional data. Aucune donnée additionnelle.



### Monitor B/Station B



## Port Granby Project Daily Dust Monitoring Data

## Projet de Port Granby Surveillance journalière des particules en suspensions

**2017/01/12**

### Daily Statistics/Statistiques journalières

<b>25</b>	Maximum Concentration ( $\mu\text{g}/\text{m}^3$ ) Concentration maximale ( $\mu\text{g}/\text{m}^3$ )
<b>7</b>	Average Concentration ( $\mu\text{g}/\text{m}^3$ ) Concentration moyenne ( $\mu\text{g}/\text{m}^3$ )

### Notes

No additional data. Aucune donnée additionnelle.



**Port Granby Project  
Daily Dust Monitoring Data**

**Projet de Port Granby  
Surveillance journalière des  
particules en suspensions**

**2017/01/12**

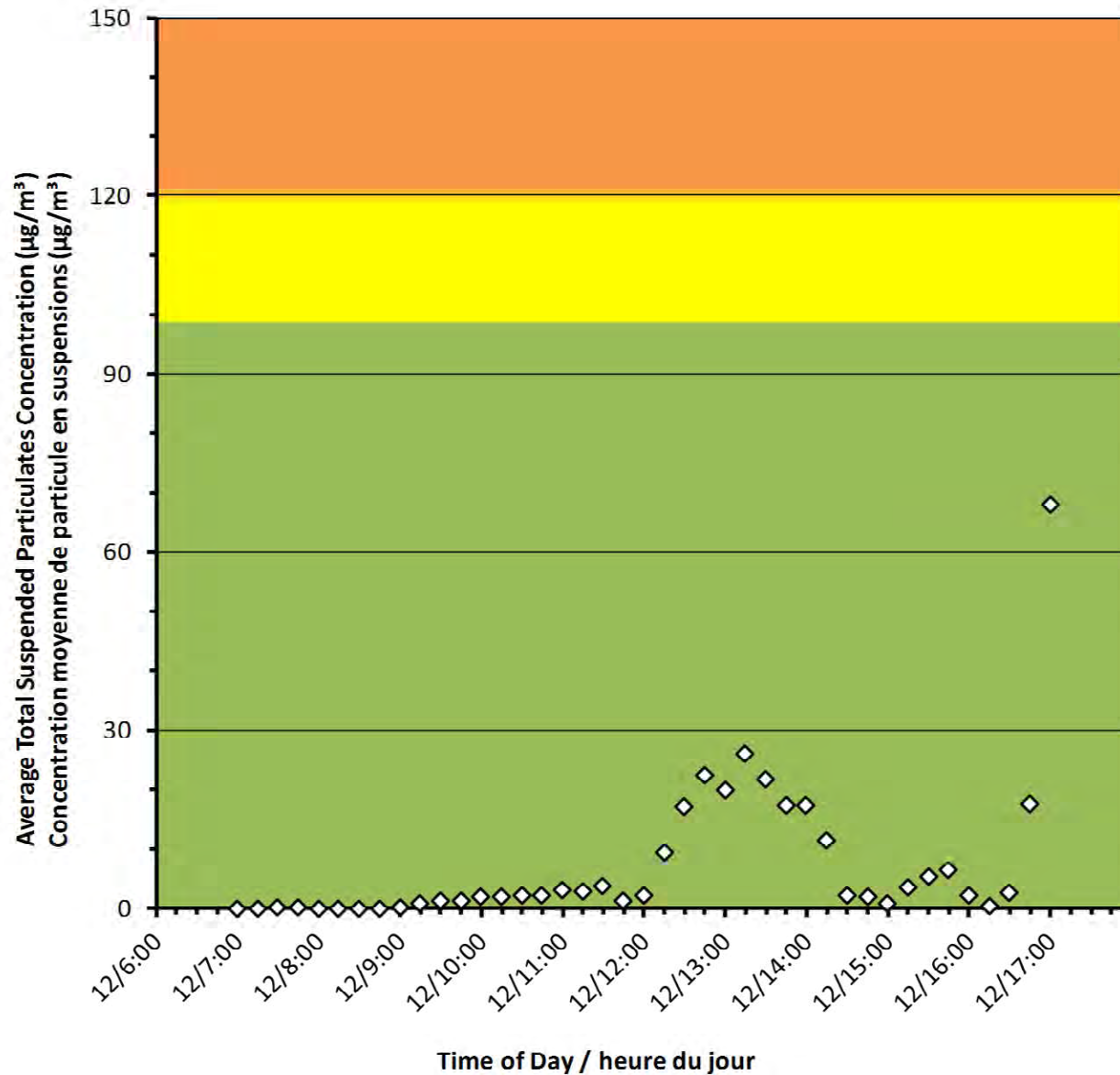
**Daily Statistics/Statistiques journalières**

<b>68</b>	Maximum Concentration ( $\mu\text{g}/\text{m}^3$ ) Concentration maximale ( $\mu\text{g}/\text{m}^3$ )
<b>7</b>	Average Concentration ( $\mu\text{g}/\text{m}^3$ ) Concentration moyenne ( $\mu\text{g}/\text{m}^3$ )

**Notes**

No additional data. Aucune donnée additionnelle.

**Monitor C/Station C**





## Port Granby Project Daily Dust Monitoring Data

### Projet de Port Granby Surveillance journalière des particules en suspensions

**2017/01/12**

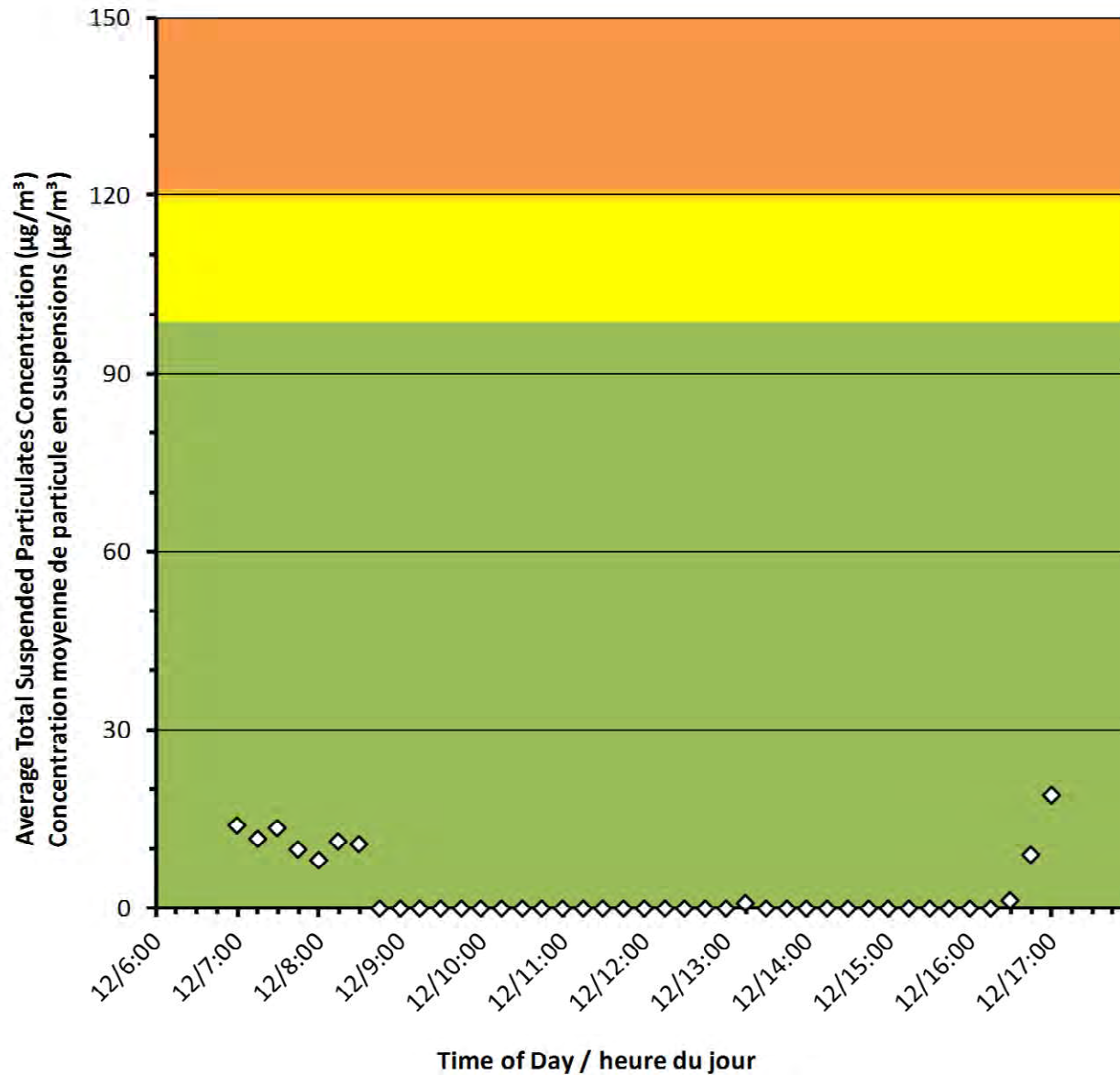
#### Daily Statistics/Statistiques journalières

<b>19</b>	Maximum Concentration ( $\mu\text{g}/\text{m}^3$ ) Concentration maximale ( $\mu\text{g}/\text{m}^3$ )
<b>3</b>	Average Concentration ( $\mu\text{g}/\text{m}^3$ ) Concentration moyenne ( $\mu\text{g}/\text{m}^3$ )

#### Notes

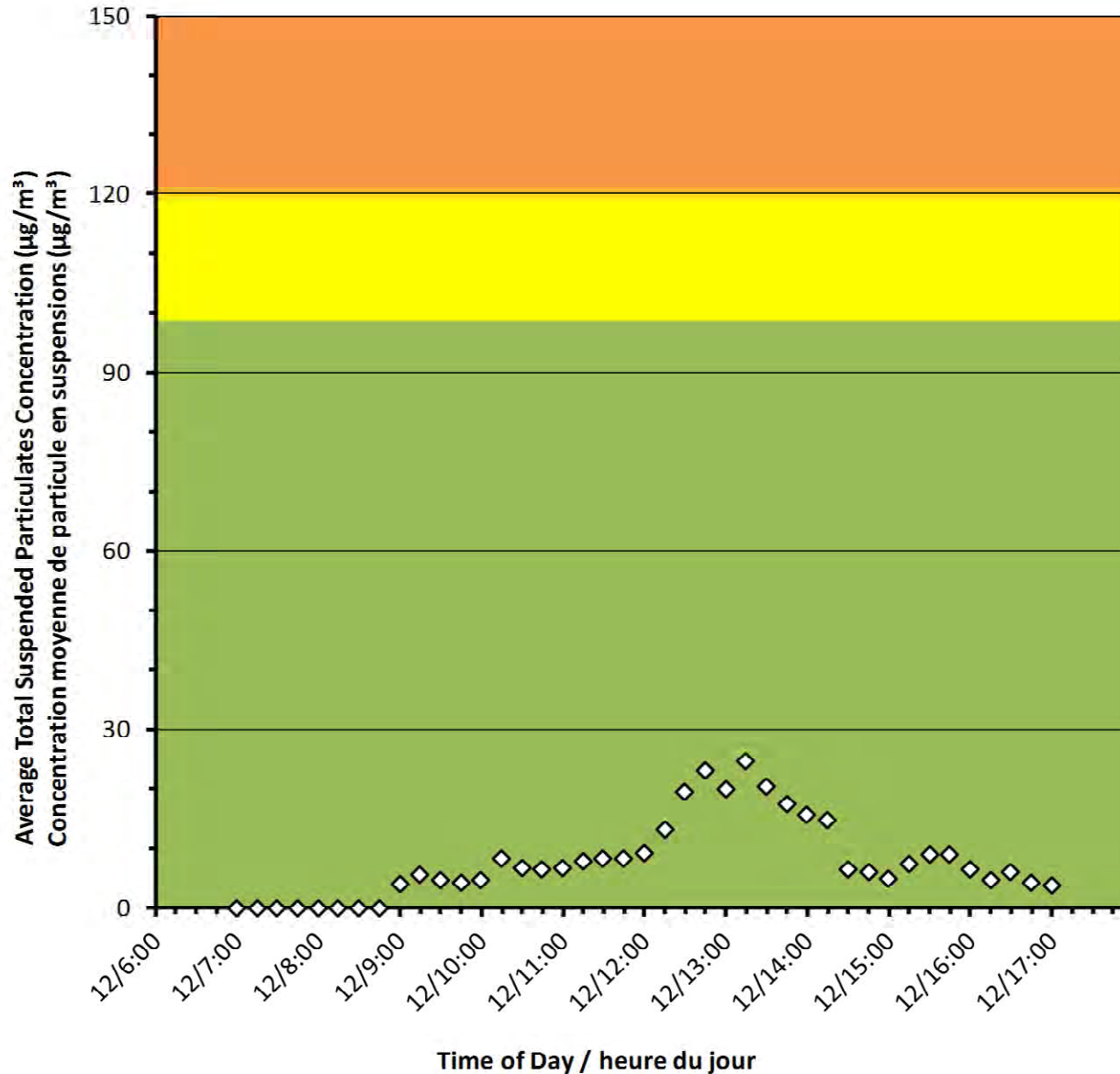
No additional data. Aucune donnée  
additionnelle.

Monitor D/Station D





### Monitor E/Station E



## Port Granby Project Daily Dust Monitoring Data

## Projet de Port Granby Surveillance journalière des particules en suspensions

**2017/01/12**

### Daily Statistics/Statistiques journalières

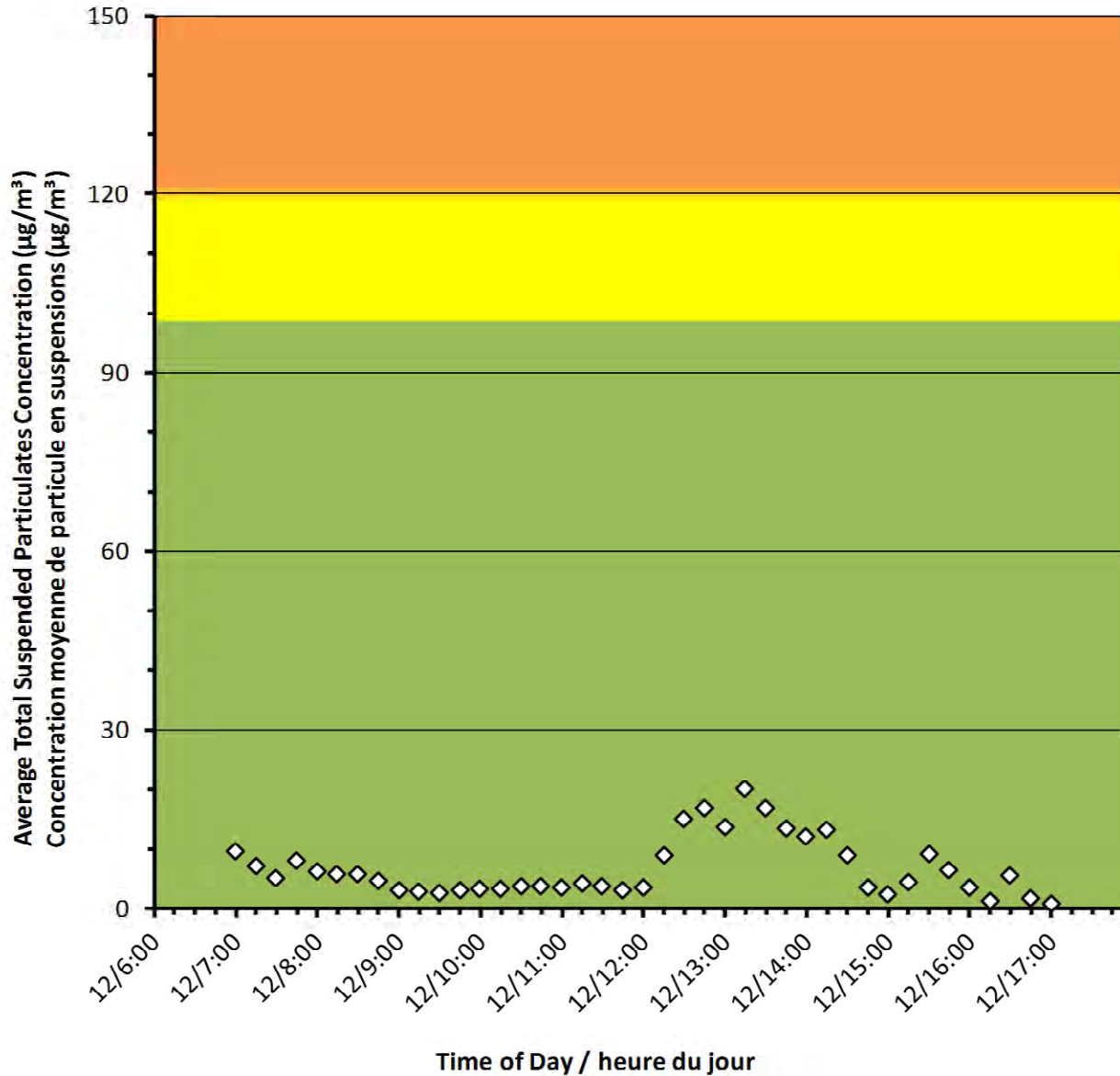
<b>25</b>	Maximum Concentration (µg/m <sup>3</sup> ) Concentration maximale (µg/m <sup>3</sup> )
<b>8</b>	Average Concentration (µg/m <sup>3</sup> ) Concentration moyenne (µg/m <sup>3</sup> )

### Notes

No additional data. Aucune donnée additionnelle.



### Monitor F/Station F



## Port Granby Project Daily Dust Monitoring Data

### Projet de Port Granby Surveillance journalière des particules en suspensions

**2017/01/12**

#### Daily Statistics/Statistiques journalières

<b>20</b>	Maximum Concentration ( $\mu\text{g}/\text{m}^3$ ) Concentration maximale ( $\mu\text{g}/\text{m}^3$ )
<b>7</b>	Average Concentration ( $\mu\text{g}/\text{m}^3$ ) Concentration moyenne ( $\mu\text{g}/\text{m}^3$ )

#### Notes

No additional data. Aucune donnée additionnelle.





Canadian Nuclear Laboratories | Laboratoires Nucléaires Canadiens

**Port Granby Project  
Daily Dust Monitoring Data**

**Projet de Port Granby  
Surveillance journalière des particules  
en suspensions**

**2017/01/13**

**Legend/Légende**

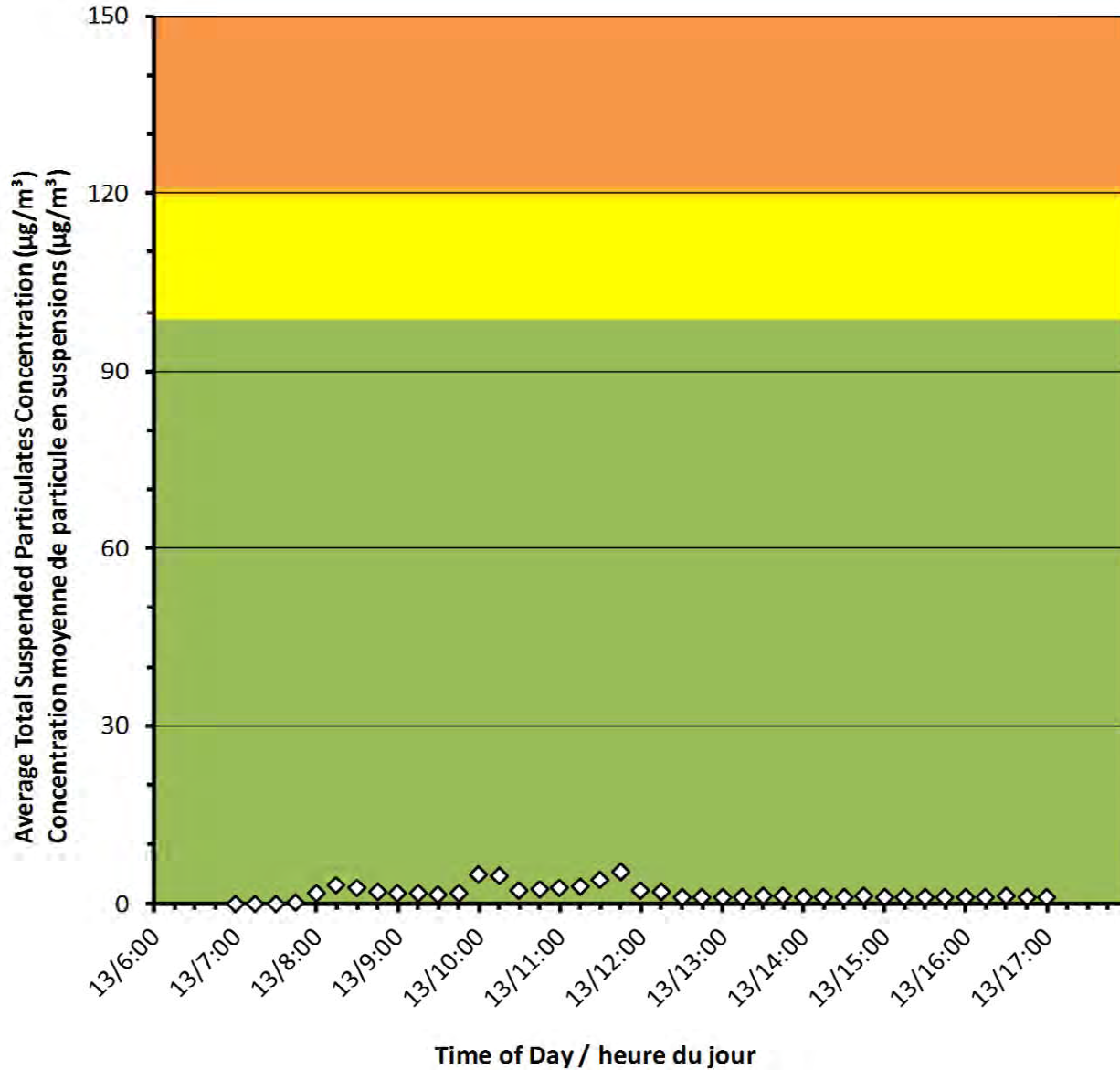


Independent Dust Monitoring  
Surveillance indépendante



Work Site perimeter  
Perimètre du chantier general.

### Monitor A/Station A



Canadian Nuclear Laboratories | Laboratoires Nucléaires Canadiens

## Port Granby Project Daily Dust Monitoring Data

## Projet de Port Granby Surveillance journalière des particules en suspensions

**2017/01/13**

### Daily Statistics/Statistiques journalières

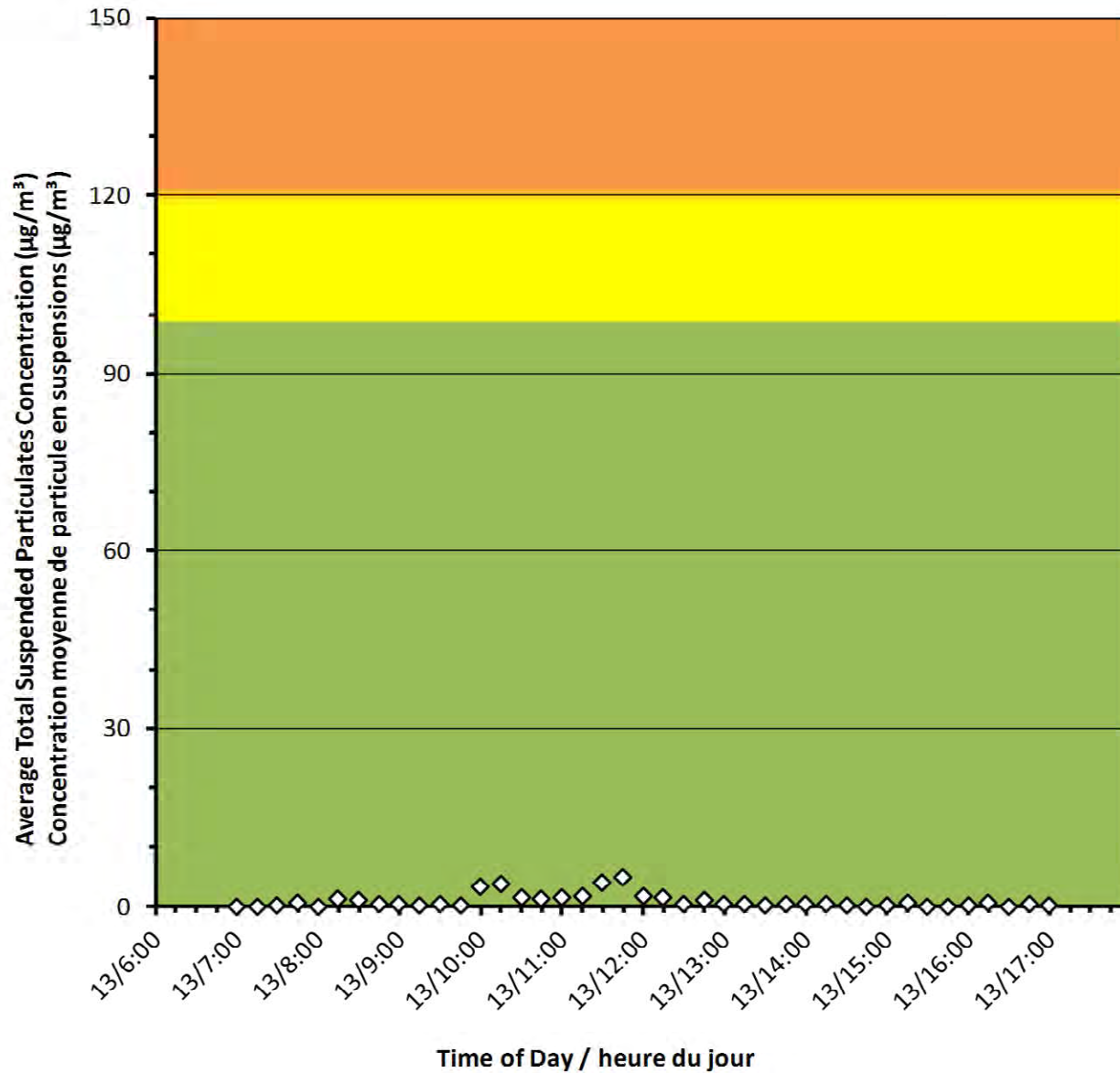
<b>6</b>	Maximum Concentration ( $\mu\text{g}/\text{m}^3$ ) Concentration maximale ( $\mu\text{g}/\text{m}^3$ )
<b>2</b>	Average Concentration ( $\mu\text{g}/\text{m}^3$ ) Concentration moyenne ( $\mu\text{g}/\text{m}^3$ )

### Notes

No additional data. Aucune donnée  
additionnelle.



### Monitor B/Station B



## Port Granby Project Daily Dust Monitoring Data

## Projet de Port Granby Surveillance journalière des particules en suspensions

**2017/01/13**

### Daily Statistics/Statistiques journalières

<b>5</b>	Maximum Concentration ( $\mu\text{g}/\text{m}^3$ ) Concentration maximale ( $\mu\text{g}/\text{m}^3$ )
<b>1</b>	Average Concentration ( $\mu\text{g}/\text{m}^3$ ) Concentration moyenne ( $\mu\text{g}/\text{m}^3$ )

### Notes

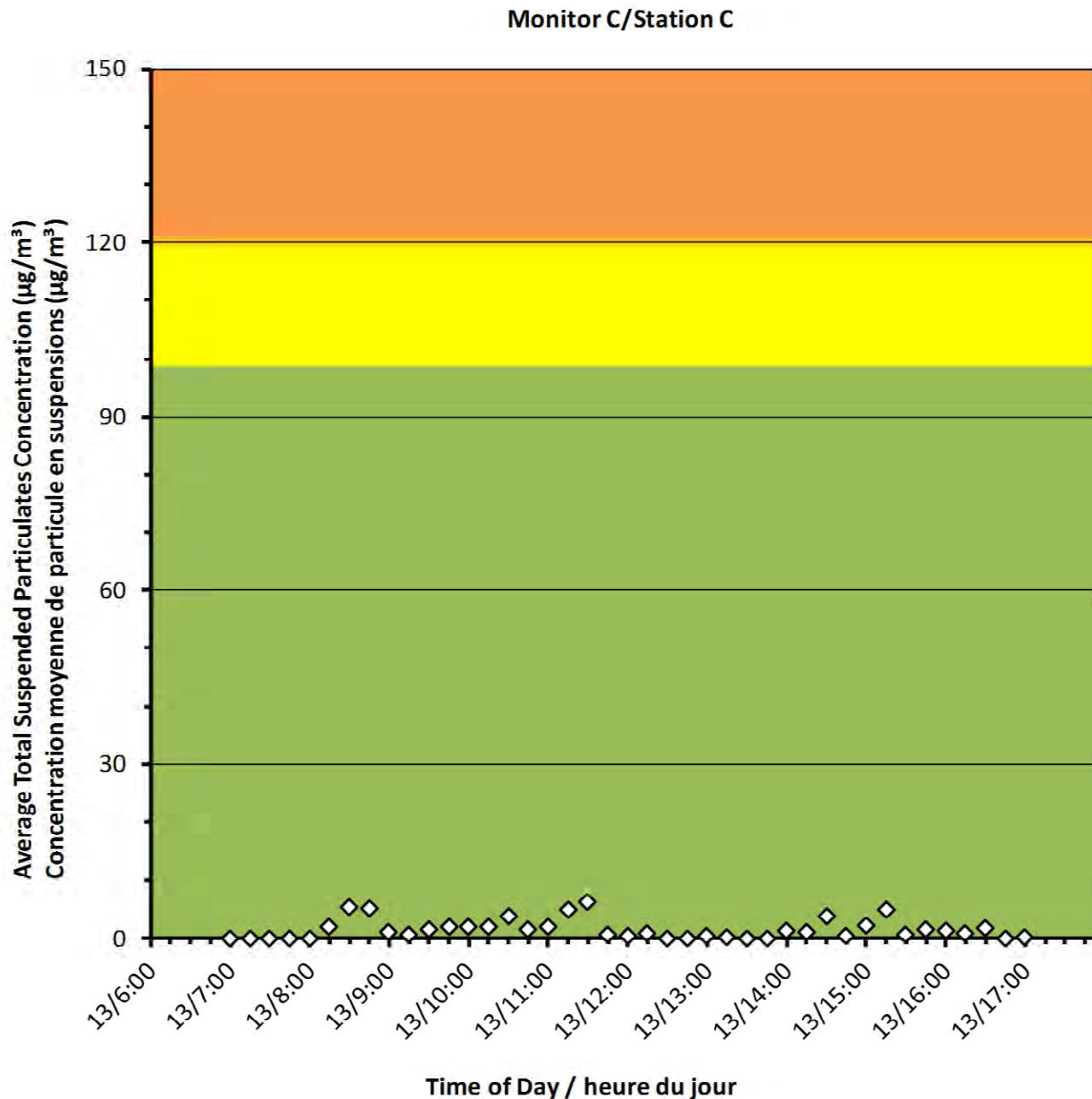
No additional data. Aucune donnée  
additionnelle.



## Port Granby Project Daily Dust Monitoring Data

### Projet de Port Granby Surveillance journalière des particules en suspensions

**2017/01/13**



#### Daily Statistics/Statistiques journalières

<b>6</b>	Maximum Concentration ( $\mu\text{g}/\text{m}^3$ ) Concentration maximale ( $\mu\text{g}/\text{m}^3$ )
<b>2</b>	Average Concentration ( $\mu\text{g}/\text{m}^3$ ) Concentration moyenne ( $\mu\text{g}/\text{m}^3$ )

#### Notes

No additional data. Aucune donnée additionnelle.

**Port Granby Project**  
**Daily Dust Monitoring Data**

**Projet de Port Granby**  
**Surveillance journalière des**  
**particules en suspensions**

**2017/01/13**

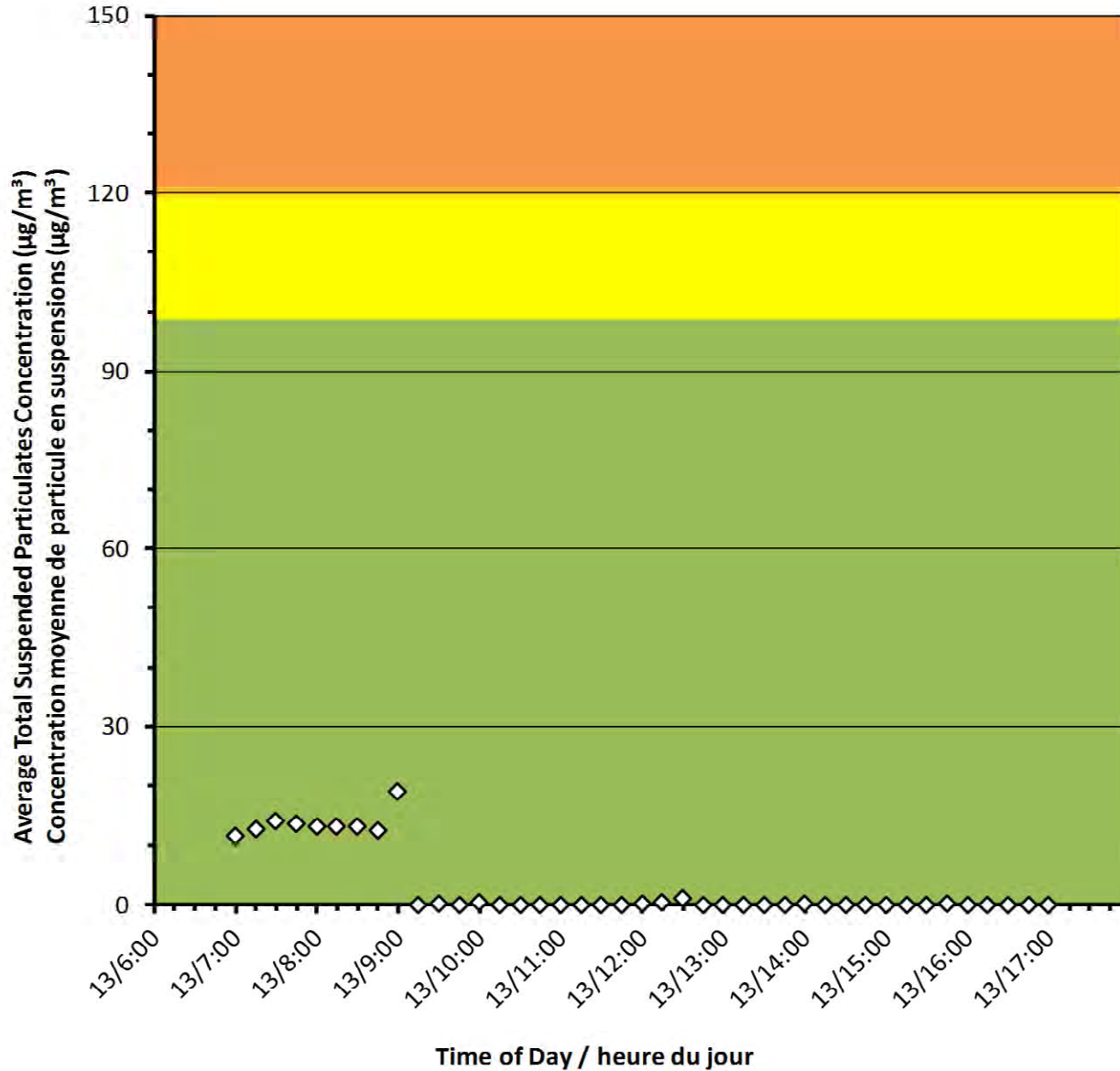
**Daily Statistics/Statistiques journalières**

<b>19</b>	Maximum Concentration ( $\mu\text{g}/\text{m}^3$ ) Concentration maximale ( $\mu\text{g}/\text{m}^3$ )
<b>3</b>	Average Concentration ( $\mu\text{g}/\text{m}^3$ ) Concentration moyenne ( $\mu\text{g}/\text{m}^3$ )

**Notes**

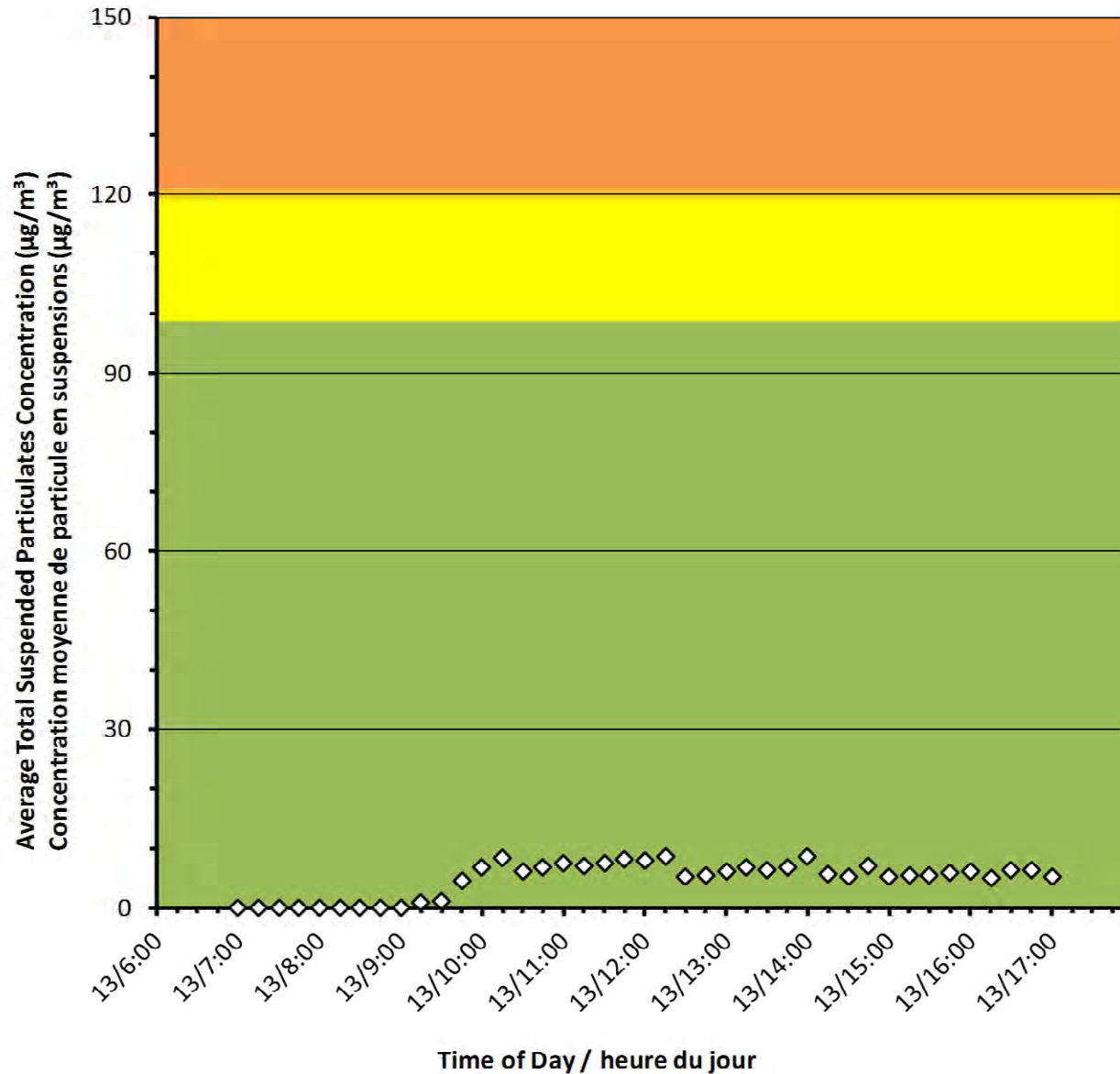
No additional data. Aucune donnée additionnelle.

**Monitor D/Station D**





### Monitor E/Station E



## Port Granby Project Daily Dust Monitoring Data

## Projet de Port Granby Surveillance journalière des particules en suspensions

**2017/01/13**

### Daily Statistics/Statistiques journalières

<b>9</b>	Maximum Concentration ( $\mu\text{g}/\text{m}^3$ ) Concentration maximale ( $\mu\text{g}/\text{m}^3$ )
<b>5</b>	Average Concentration ( $\mu\text{g}/\text{m}^3$ ) Concentration moyenne ( $\mu\text{g}/\text{m}^3$ )

### Notes

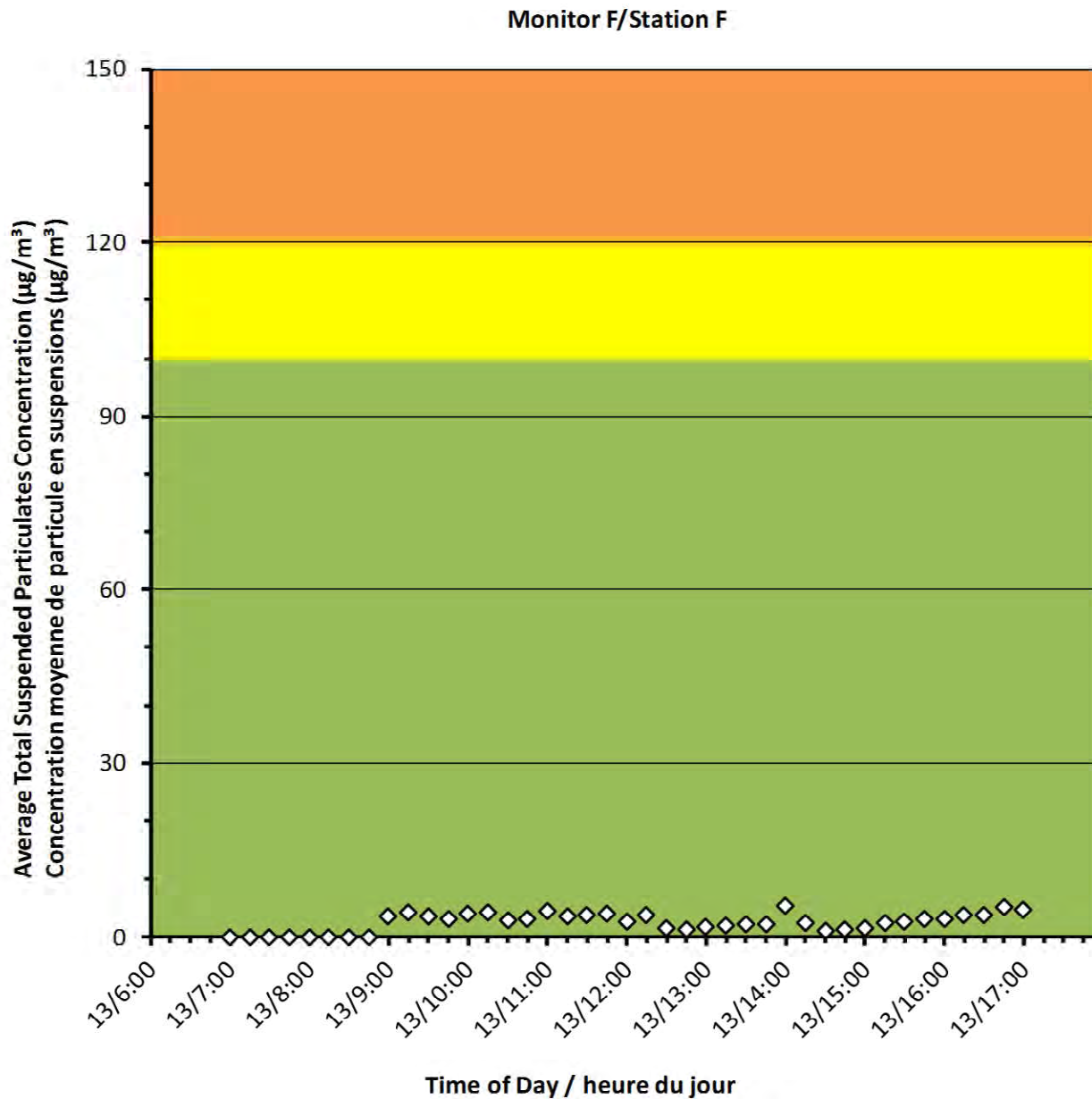
No additional data. Aucune donnée additionnelle.



## Port Granby Project Daily Dust Monitoring Data

### Projet de Port Granby Surveillance journalière des particules en suspensions

**2017/01/13**



#### Daily Statistics/Statistiques journalières

<b>5</b>	Maximum Concentration ( $\mu\text{g}/\text{m}^3$ ) Concentration maximale ( $\mu\text{g}/\text{m}^3$ )
<b>1</b>	Average Concentration ( $\mu\text{g}/\text{m}^3$ ) Concentration moyenne ( $\mu\text{g}/\text{m}^3$ )

#### Notes

No additional data. Aucune donnée additionnelle.





Canadian Nuclear Laboratories | Laboratoires Nucléaires Canadiens

**Port Granby Project  
Daily Dust Monitoring Data**

**Projet de Port Granby  
Surveillance journalière des particules  
en suspensions**

**2017/01/16**

**Legend/Légende**

-  Independent Dust Monitoring  
Surveillance indépendante
-  Work Site perimeter  
Perimètre du chantier general.





## Port Granby Project Daily Dust Monitoring Data

### Projet de Port Granby Surveillance journalière des particules en suspensions

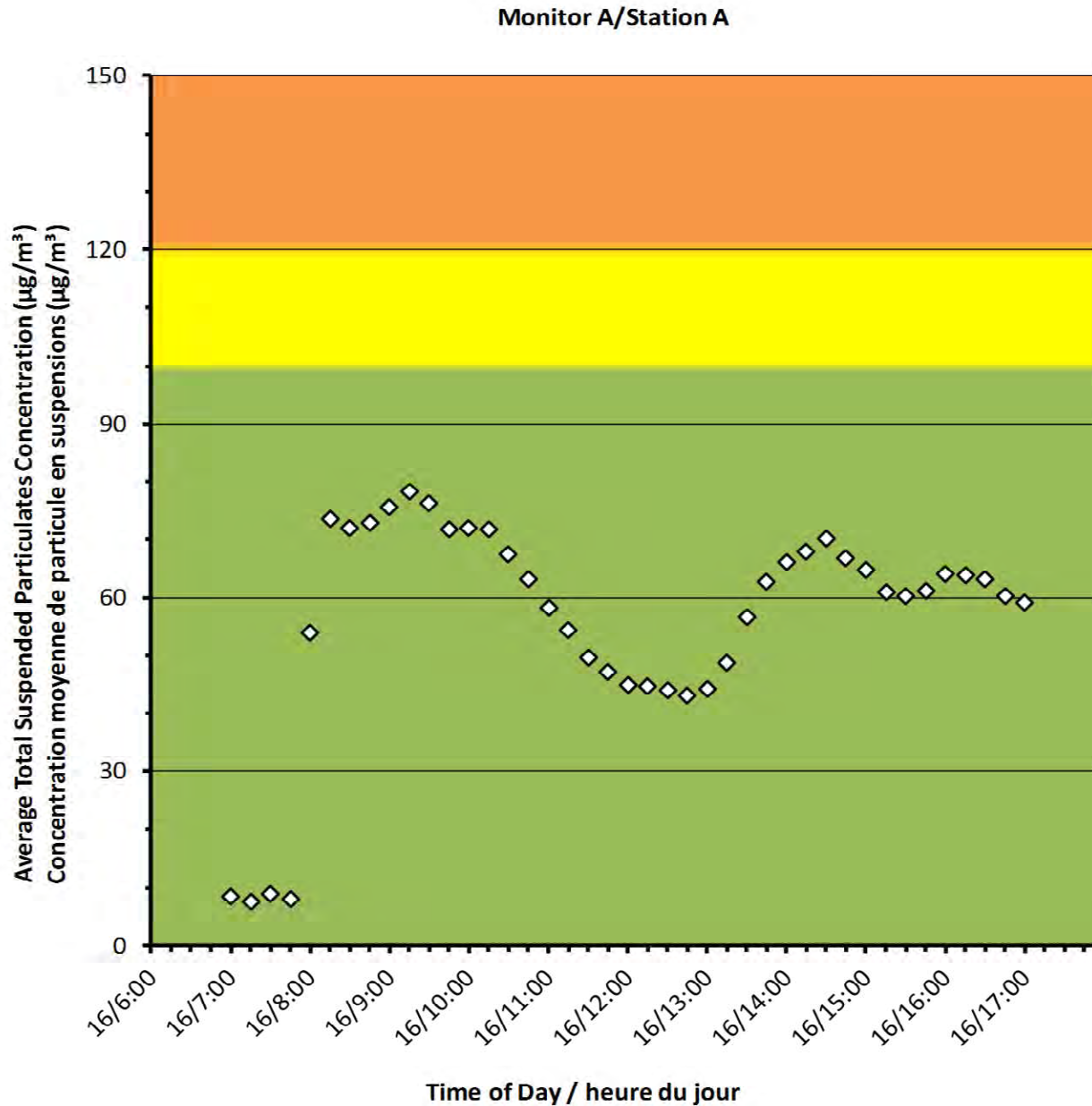
**2017/01/16**

#### Daily Statistics/Statistiques journalières

<b>78</b>	Maximum Concentration ( $\mu\text{g}/\text{m}^3$ ) Concentration maximale ( $\mu\text{g}/\text{m}^3$ )
<b>56</b>	Average Concentration ( $\mu\text{g}/\text{m}^3$ ) Concentration moyenne ( $\mu\text{g}/\text{m}^3$ )

#### Notes

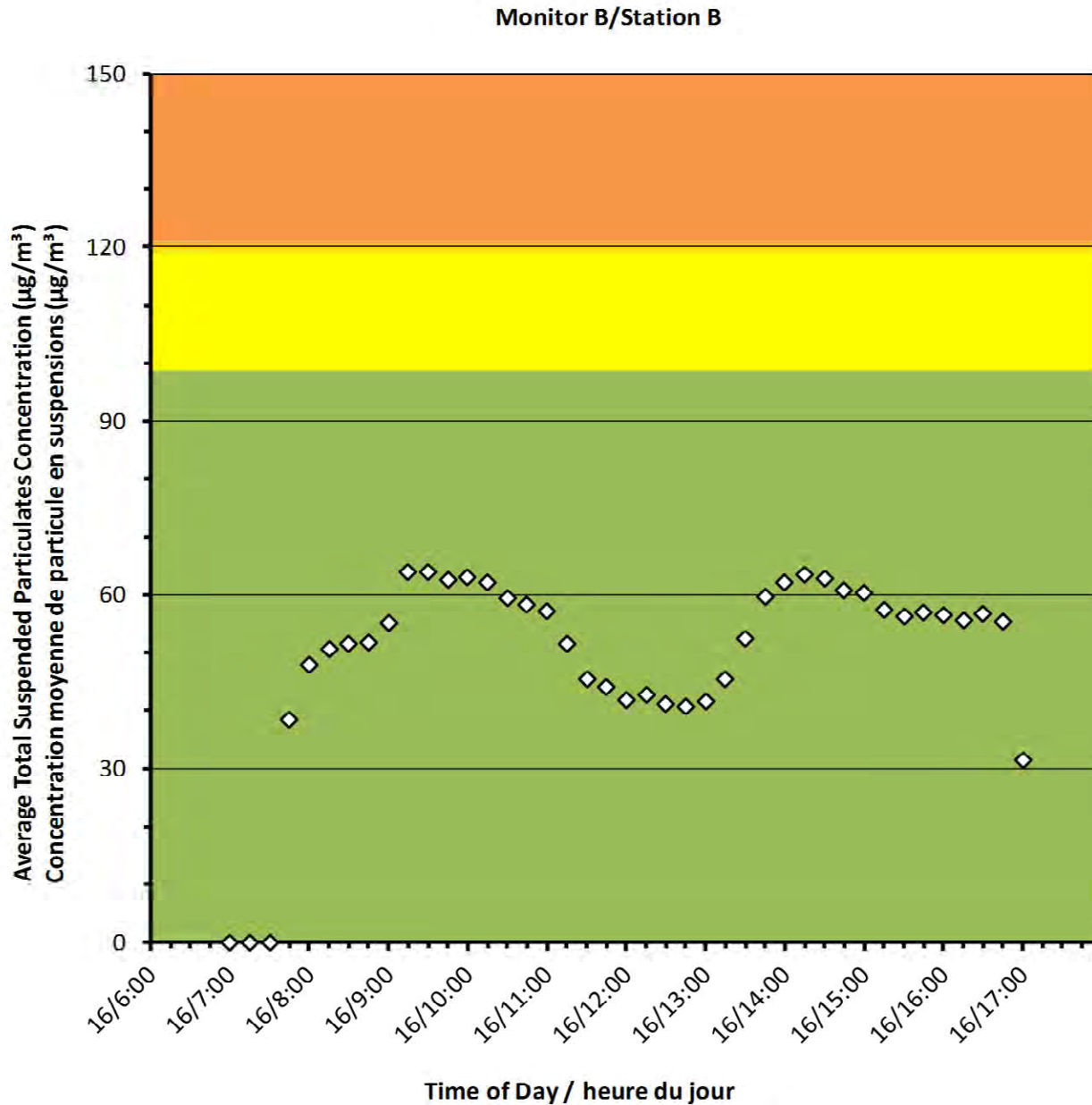
No additional data. Aucune donnée  
additionnelle.



**Port Granby Project**  
**Daily Dust Monitoring Data**

**Projet de Port Granby**  
**Surveillance journalière des**  
**particules en suspensions**

**2017/01/16**



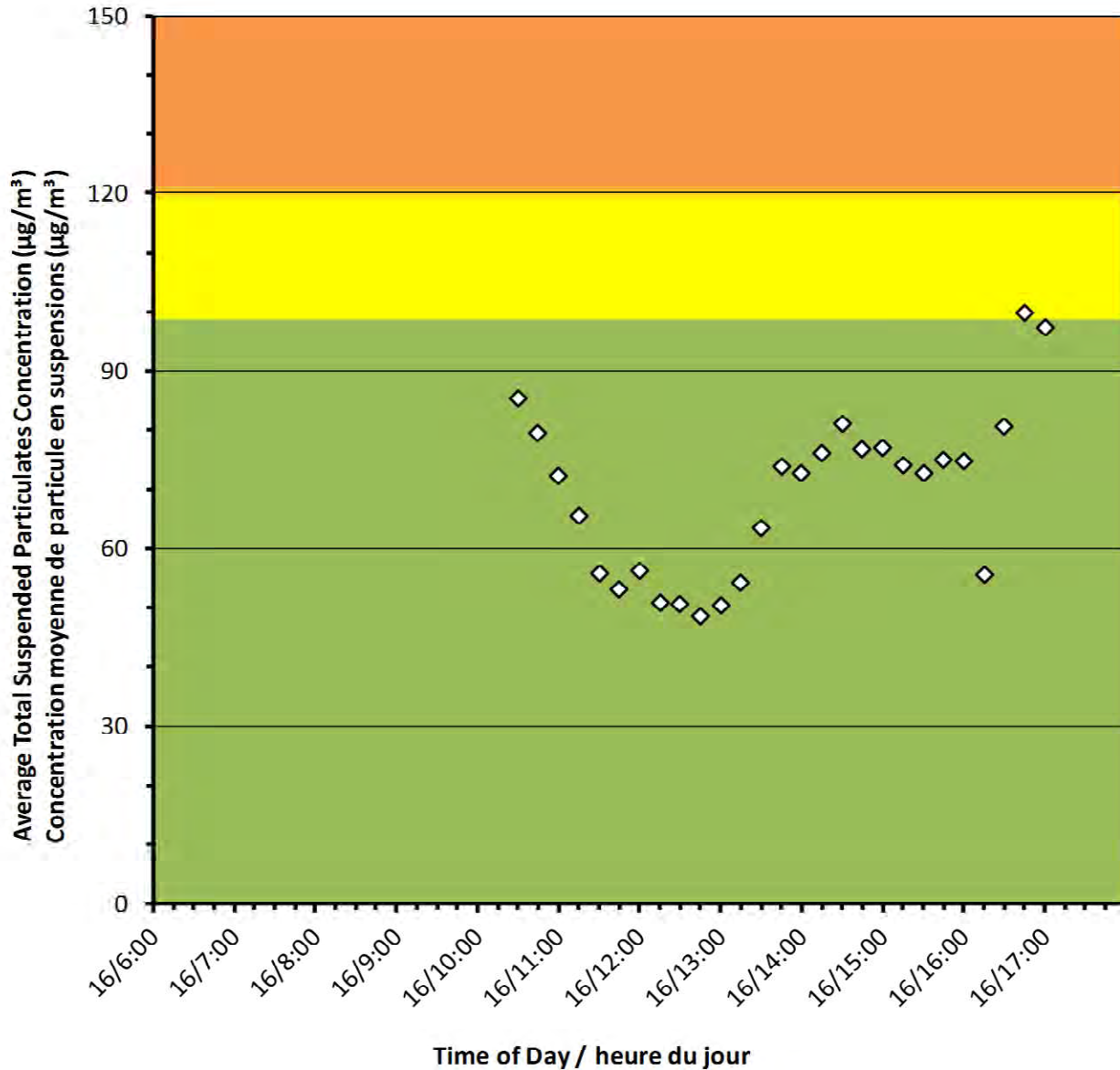
**Daily Statistics/Statistiques journalières**

<b>64</b>	Maximum Concentration (µg/m <sup>3</sup> ) Concentration maximale (µg/m <sup>3</sup> )
<b>49</b>	Average Concentration (µg/m <sup>3</sup> ) Concentration moyenne (µg/m <sup>3</sup> )

**Notes**

No additional data. Aucune donnée additionnelle.

Monitor C/Station C



**Port Granby Project**  
**Daily Dust Monitoring Data**

**Projet de Port Granby**  
**Surveillance journalière des**  
**particules en suspensions**

**2017/01/16**

Daily Statistics/Statistiques journalières

**100**

Maximum Concentration (µg/m<sup>3</sup>)  
Concentration maximale (µg/m<sup>3</sup>)

**69**

Average Concentration (µg/m<sup>3</sup>)  
Concentration moyenne (µg/m<sup>3</sup>)

Notes

Administrative Control Exceedance attributed to worker vehicles exiting the site close to the monitor.

Dépassement des niveaux de contrôle administratif attribués aux véhicules des travailleurs sortant du chantier, à proximité des moniteurs.



## Port Granby Project Daily Dust Monitoring Data

### Projet de Port Granby Surveillance journalière des particules en suspensions

**2017/01/16**

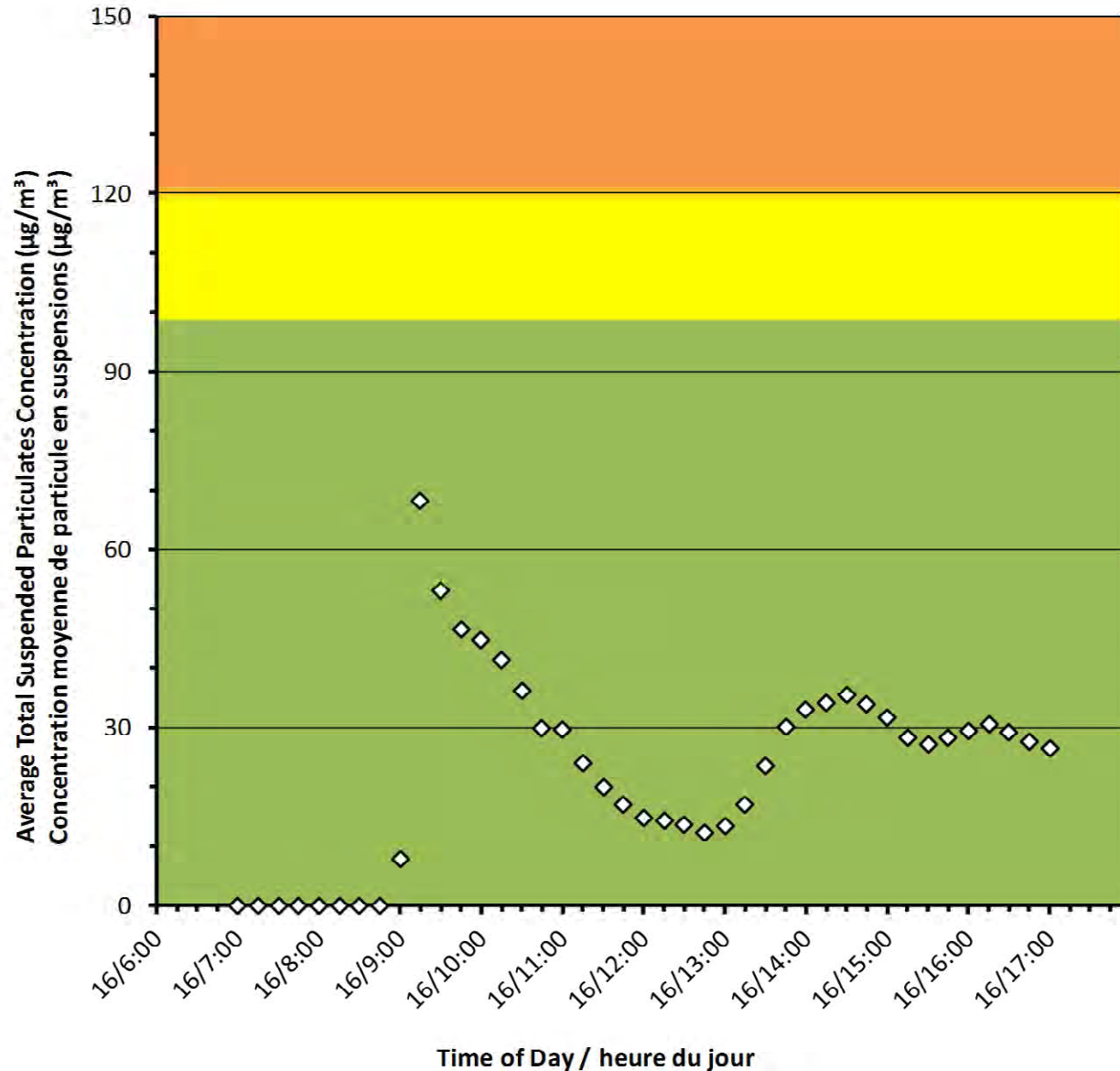
#### Daily Statistics/Statistiques journalières

<b>68</b>	Maximum Concentration ( $\mu\text{g}/\text{m}^3$ ) Concentration maximale ( $\mu\text{g}/\text{m}^3$ )
<b>23</b>	Average Concentration ( $\mu\text{g}/\text{m}^3$ ) Concentration moyenne ( $\mu\text{g}/\text{m}^3$ )

#### Notes

No additional data. Aucune donnée additionnelle.

Monitor D/Station D





## Port Granby Project Daily Dust Monitoring Data

### Projet de Port Granby Surveillance journalière des particules en suspensions

**2017/01/16**

#### Daily Statistics/Statistiques journalières

**80**

Maximum Concentration ( $\mu\text{g}/\text{m}^3$ )  
Concentration maximale ( $\mu\text{g}/\text{m}^3$ )

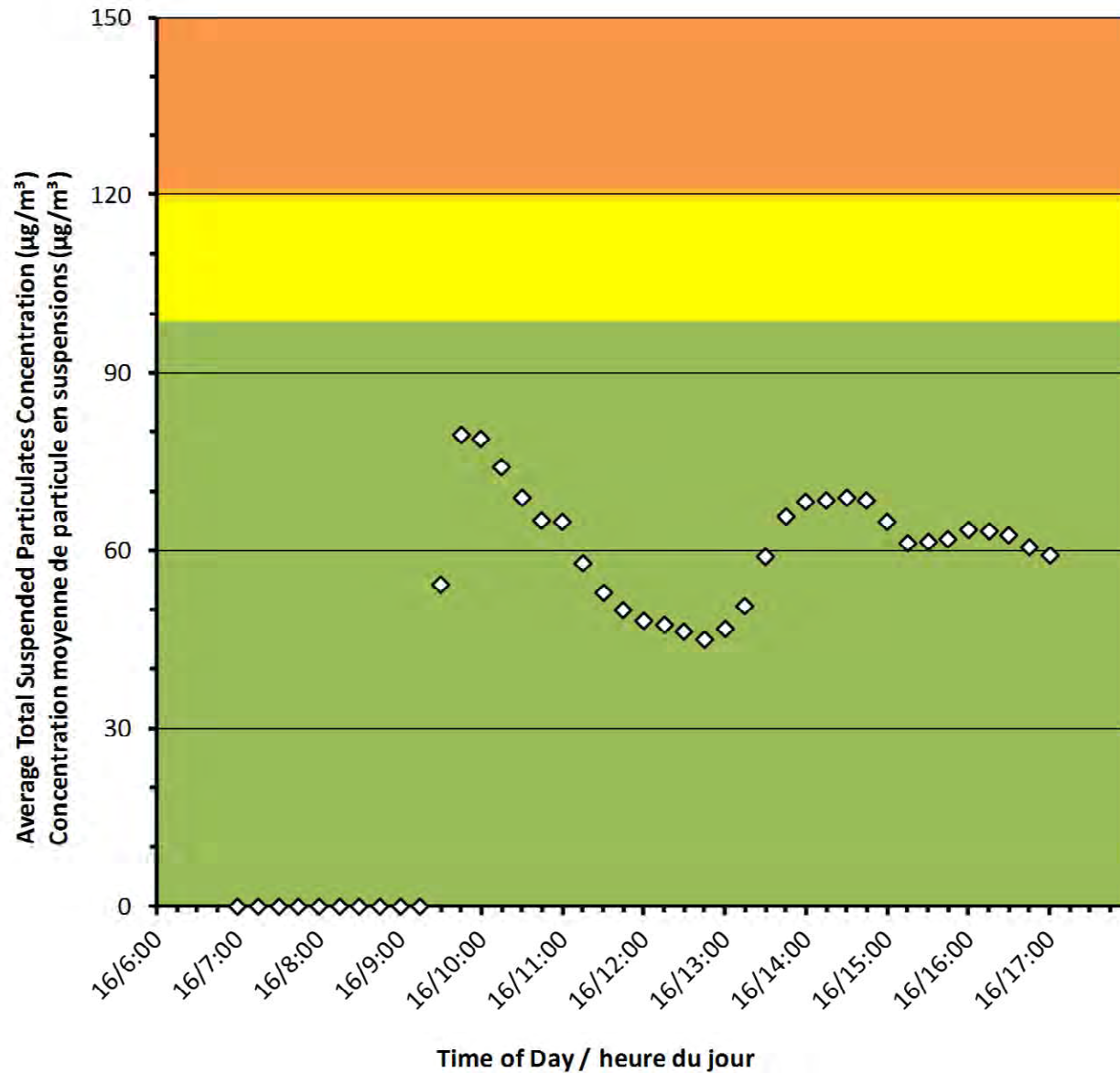
**42**

Average Concentration ( $\mu\text{g}/\text{m}^3$ )  
Concentration moyenne ( $\mu\text{g}/\text{m}^3$ )

#### Notes

No additional data. Aucune donnée  
additionnelle.

Monitor E/Station E





## Port Granby Project Daily Dust Monitoring Data

### Projet de Port Granby Surveillance journalière des particules en suspensions

**2017/01/16**

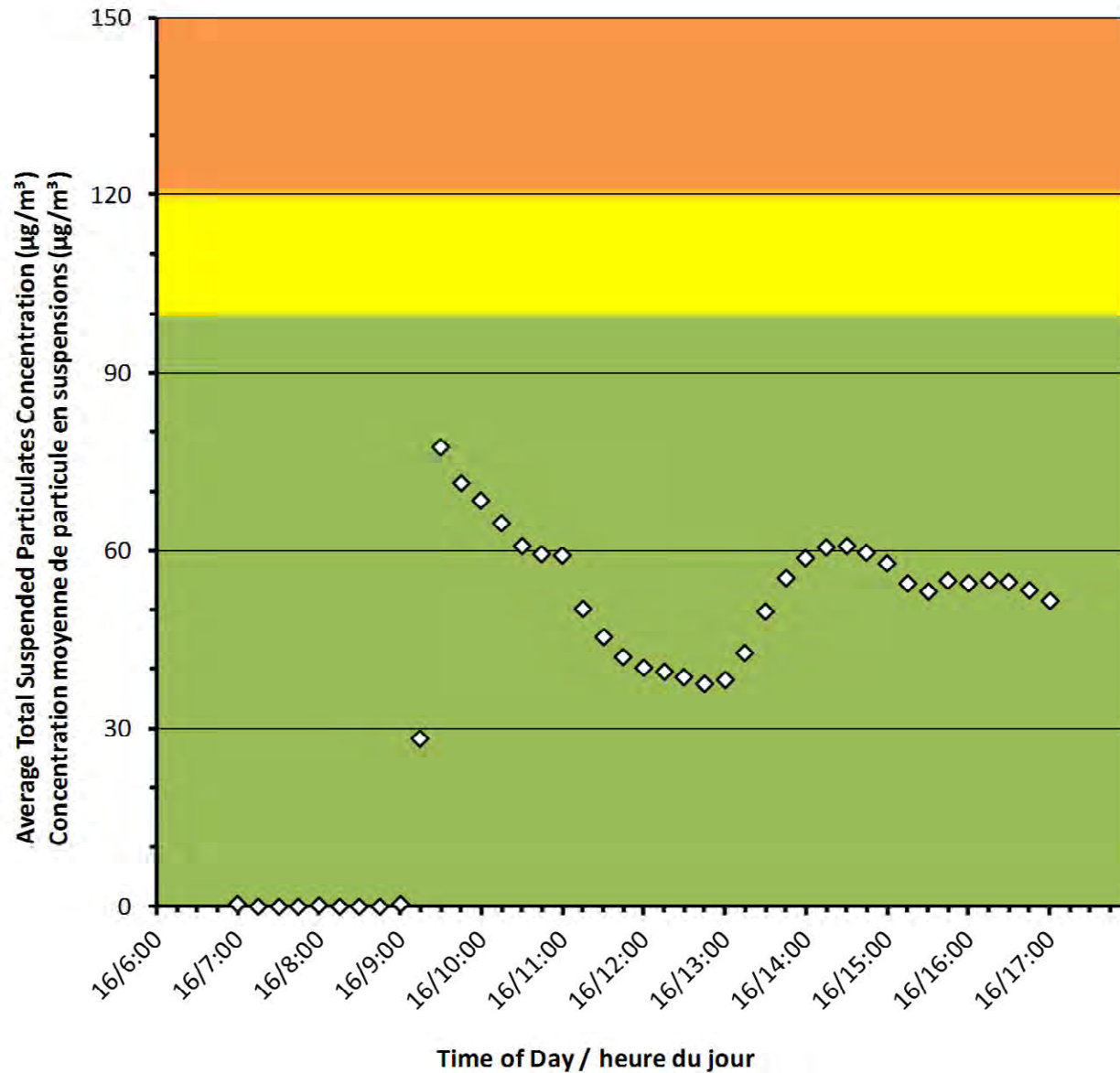
#### Daily Statistics/Statistiques journalières

<b>78</b>	Maximum Concentration ( $\mu\text{g}/\text{m}^3$ ) Concentration maximale ( $\mu\text{g}/\text{m}^3$ )
<b>41</b>	Average Concentration ( $\mu\text{g}/\text{m}^3$ ) Concentration moyenne ( $\mu\text{g}/\text{m}^3$ )

#### Notes

No additional data. Aucune donnée  
additionnelle.

Monitor F/Station F





Canadian Nuclear Laboratories | Laboratoires Nucléaires Canadiens

**Port Granby Project  
Daily Dust Monitoring Data**

**Projet de Port Granby  
Surveillance journalière des particules  
en suspensions**

**2017/01/17**

**Legend/Légende**



Independent Dust Monitoring  
Surveillance indépendante



Work Site perimeter  
Périmètre du chantier général.

**Port Granby Project**  
**Daily Dust Monitoring Data**

**Projet de Port Granby**  
**Surveillance journalière des**  
**particules en suspensions**

**2017/01/17**

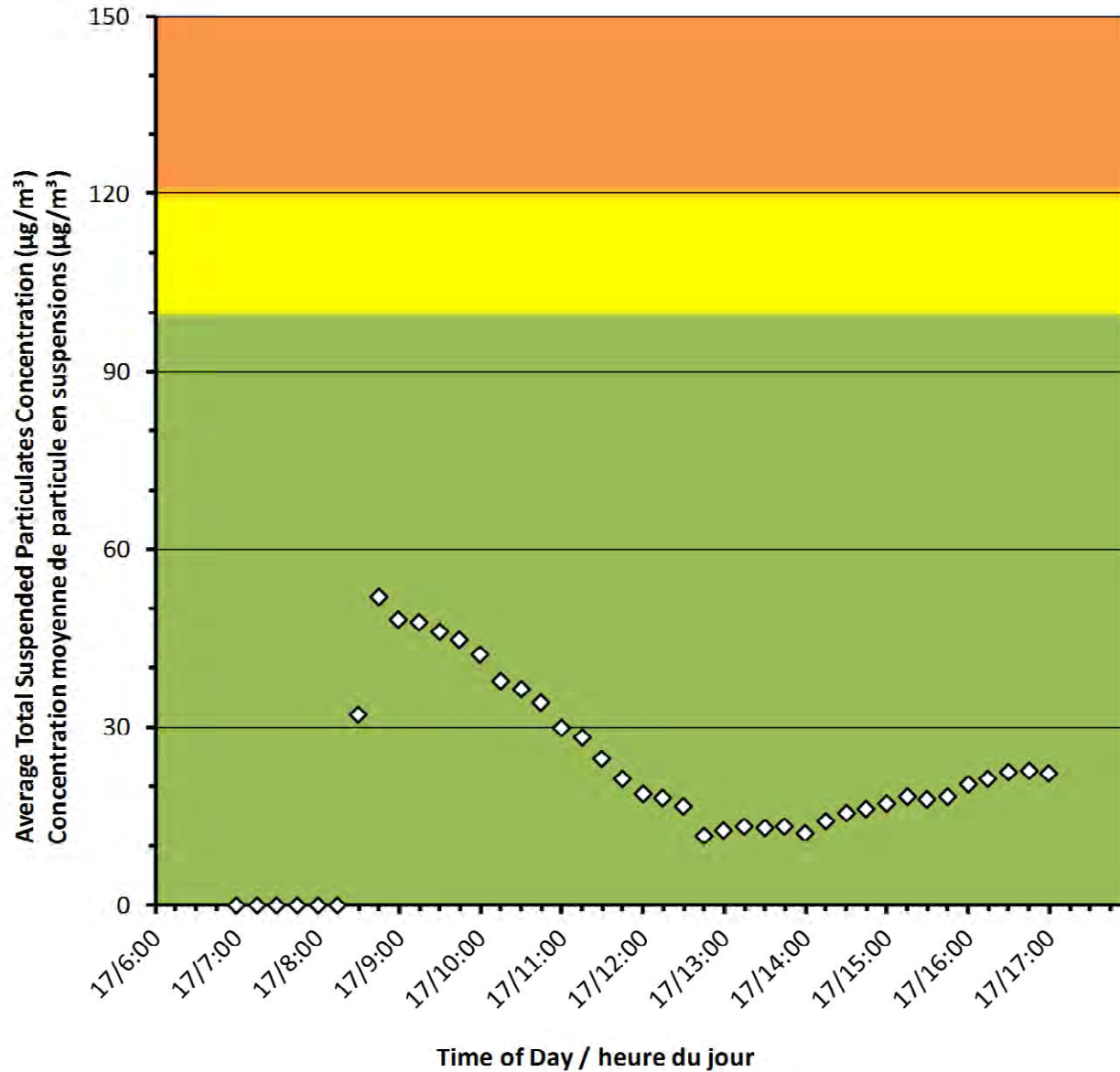
**Daily Statistics/Statistiques journalières**

<b>52</b>	Maximum Concentration ( $\mu\text{g}/\text{m}^3$ ) Concentration maximale ( $\mu\text{g}/\text{m}^3$ )
<b>21</b>	Average Concentration ( $\mu\text{g}/\text{m}^3$ ) Concentration moyenne ( $\mu\text{g}/\text{m}^3$ )

**Notes**

No additional data. Aucune donnée additionnelle.

**Monitor A/Station A**







## Port Granby Project Daily Dust Monitoring Data

### Projet de Port Granby Surveillance journalière des particules en suspensions

**2017/01/17**

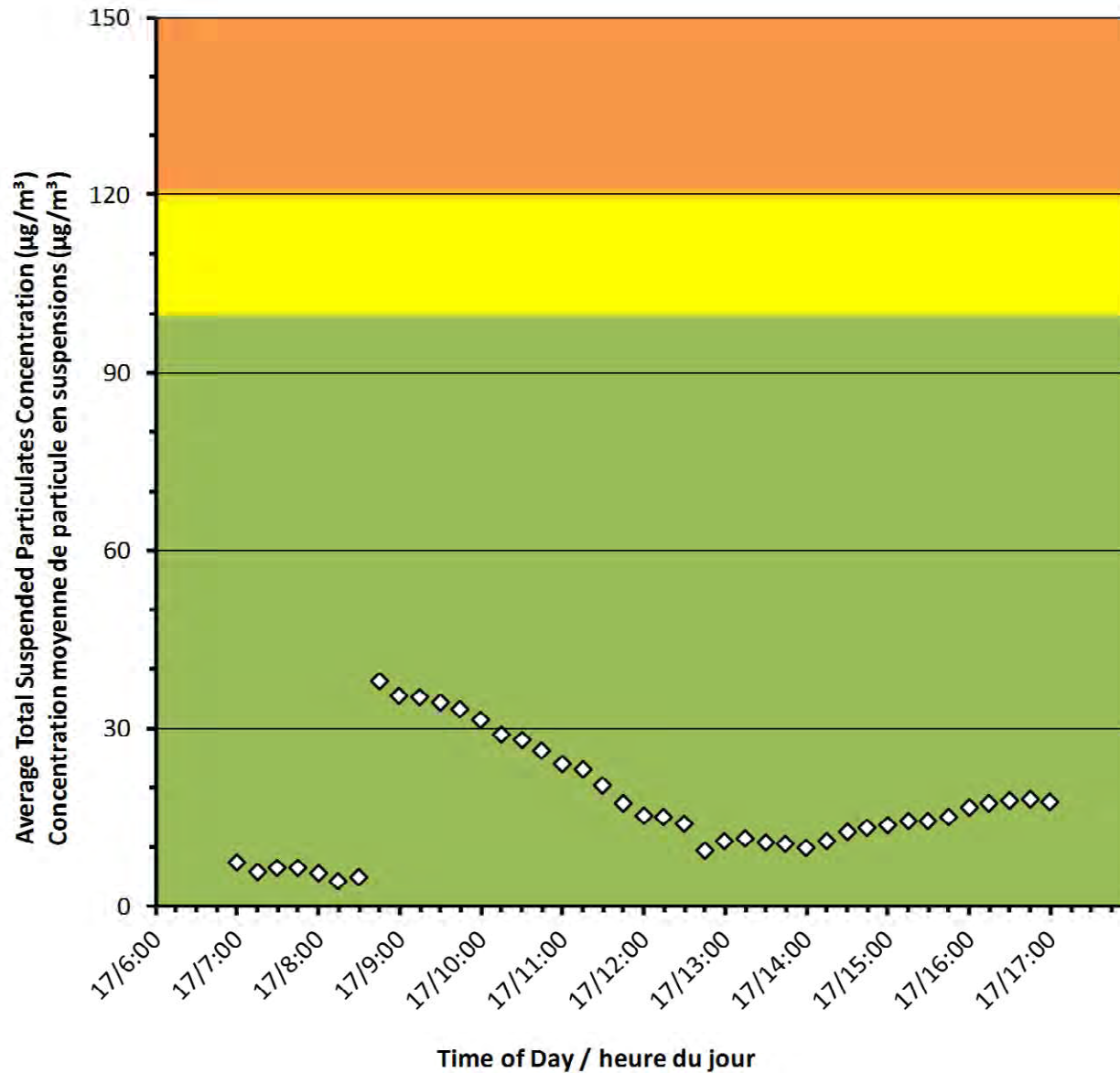
#### Daily Statistics/Statistiques journalières

<b>38</b>	Maximum Concentration ( $\mu\text{g}/\text{m}^3$ ) Concentration maximale ( $\mu\text{g}/\text{m}^3$ )
<b>17</b>	Average Concentration ( $\mu\text{g}/\text{m}^3$ ) Concentration moyenne ( $\mu\text{g}/\text{m}^3$ )

#### Notes

No additional data. Aucune donnée additionnelle.

Monitor B/Station B





## Port Granby Project Daily Dust Monitoring Data

### Projet de Port Granby Surveillance journalière des particules en suspensions

**2017/01/17**

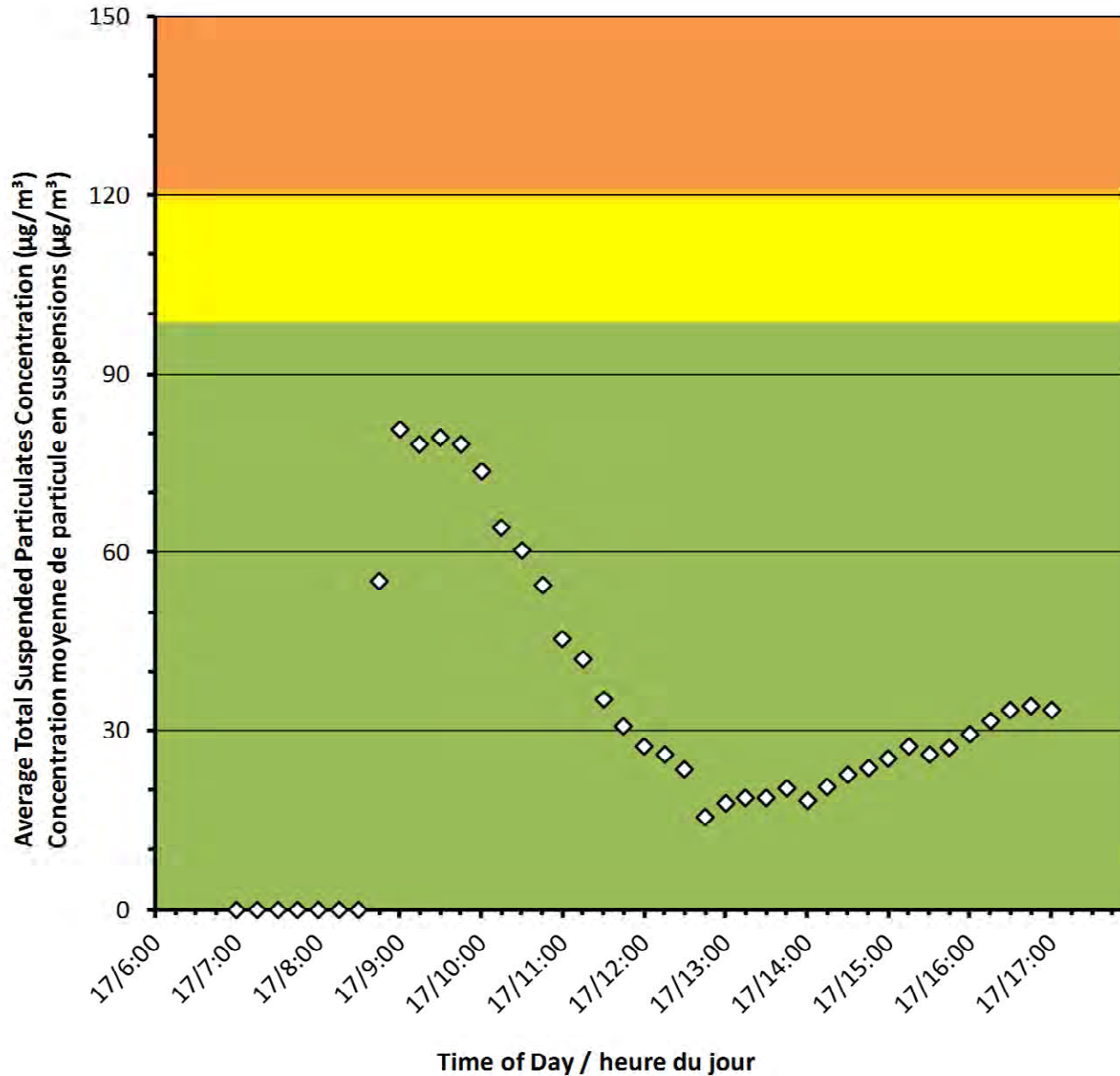
#### Daily Statistics/Statistiques journalières

<b>81</b>	Maximum Concentration ( $\mu\text{g}/\text{m}^3$ ) Concentration maximale ( $\mu\text{g}/\text{m}^3$ )
<b>32</b>	Average Concentration ( $\mu\text{g}/\text{m}^3$ ) Concentration moyenne ( $\mu\text{g}/\text{m}^3$ )

#### Notes

No additional data. Aucune donnée  
additionnelle.

Monitor C/Station C

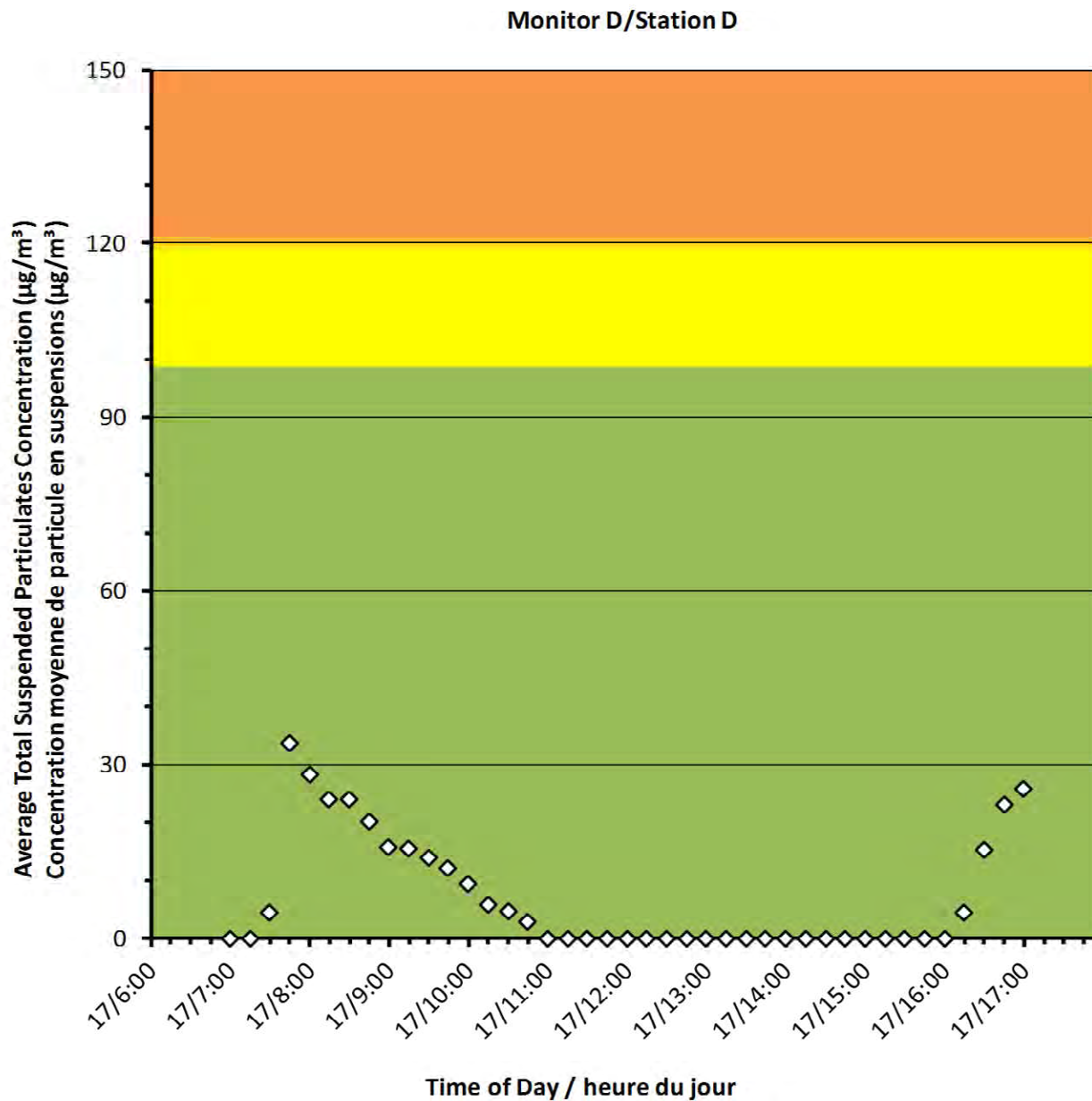




## Port Granby Project Daily Dust Monitoring Data

### Projet de Port Granby Surveillance journalière des particules en suspensions

**2017/01/17**



#### Daily Statistics/Statistiques journalières

<b>34</b>	Maximum Concentration ( $\mu\text{g}/\text{m}^3$ ) Concentration maximale ( $\mu\text{g}/\text{m}^3$ )
<b>7</b>	Average Concentration ( $\mu\text{g}/\text{m}^3$ ) Concentration moyenne ( $\mu\text{g}/\text{m}^3$ )

#### Notes

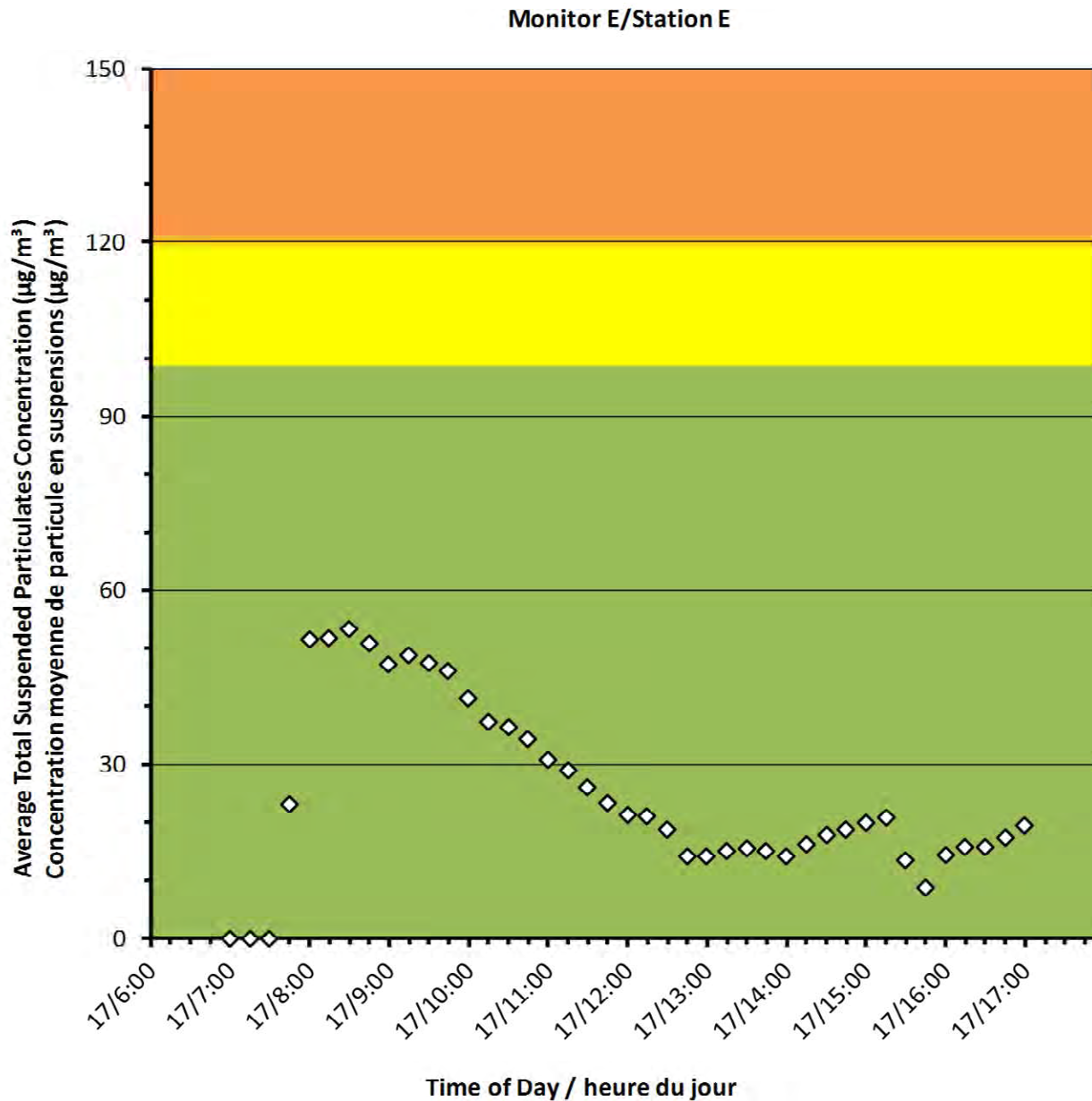
No additional data. Aucune donnée additionnelle.



## Port Granby Project Daily Dust Monitoring Data

### Projet de Port Granby Surveillance journalière des particules en suspensions

**2017/01/17**



#### Daily Statistics/Statistiques journalières

<b>53</b>	Maximum Concentration ( $\mu\text{g}/\text{m}^3$ ) Concentration maximale ( $\mu\text{g}/\text{m}^3$ )
<b>25</b>	Average Concentration ( $\mu\text{g}/\text{m}^3$ ) Concentration moyenne ( $\mu\text{g}/\text{m}^3$ )

#### Notes

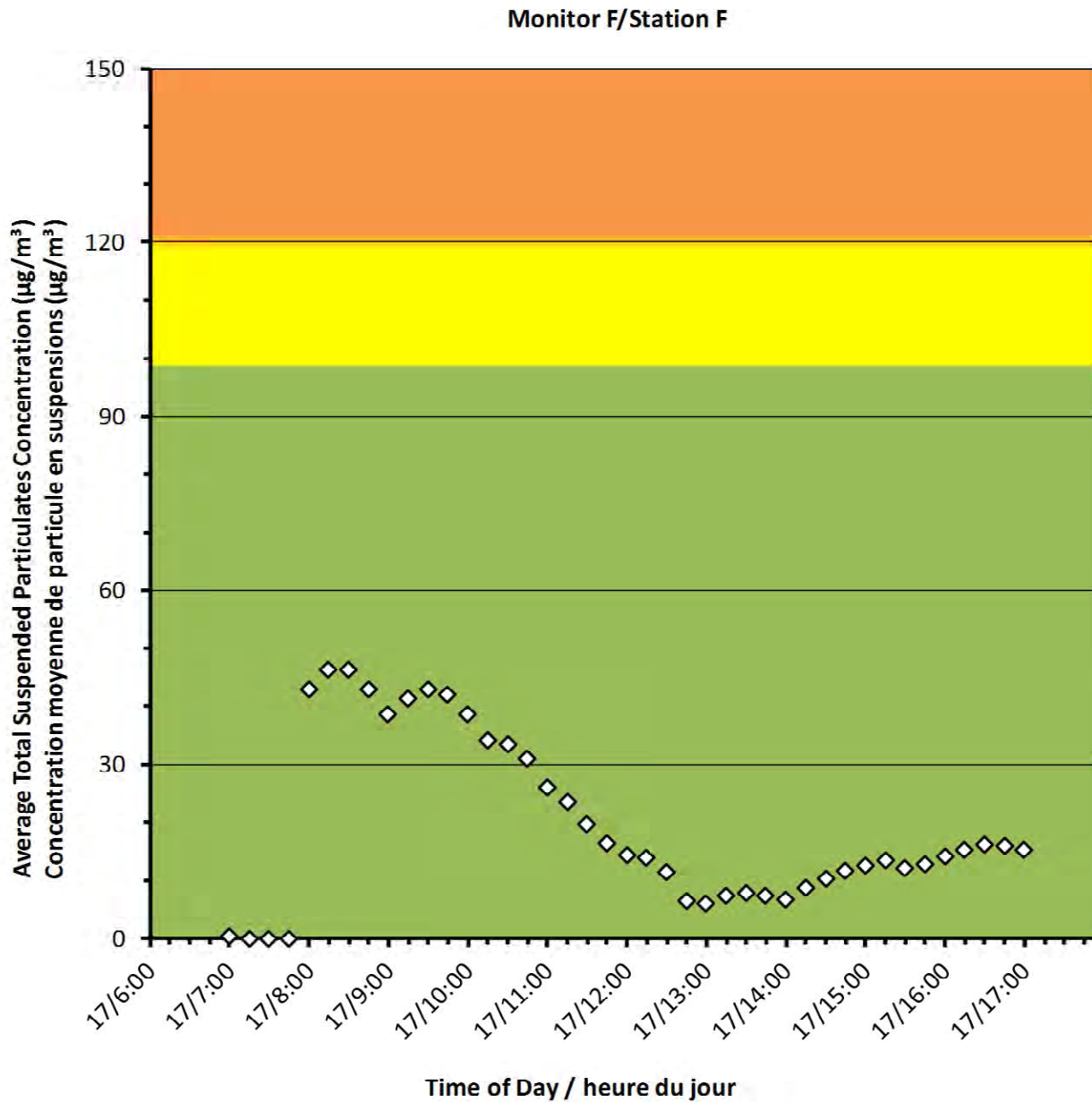
No additional data. Aucune donnée additionnelle.



**Port Granby Project  
Daily Dust Monitoring Data**

**Projet de Port Granby  
Surveillance journalière des  
particules en suspensions**

**2017/01/17**



**Daily Statistics/Statistiques journalières**

<b>46</b>	Maximum Concentration (µg/m <sup>3</sup> ) Concentration maximale (µg/m <sup>3</sup> )
<b>20</b>	Average Concentration (µg/m <sup>3</sup> ) Concentration moyenne (µg/m <sup>3</sup> )

**Notes**

No additional data. Aucune donnée additionnelle.



Canadian Nuclear  
Laboratories



Laboratoires Nucléaires  
Canadiens

**Port Granby Project**  
**Daily Dust Monitoring Data**

**Projet de Port Granby**  
**Surveillance journalière des particules**  
**en suspensions**

**2017/01/18**

**Legend/Légende**

-  Independent Dust Monitoring  
Surveillance indépendante
-  Work Site perimeter  
Périmètre du chantier général.



## Port Granby Project Daily Dust Monitoring Data

### Projet de Port Granby Surveillance journalière des particules en suspensions

**2017/01/18**

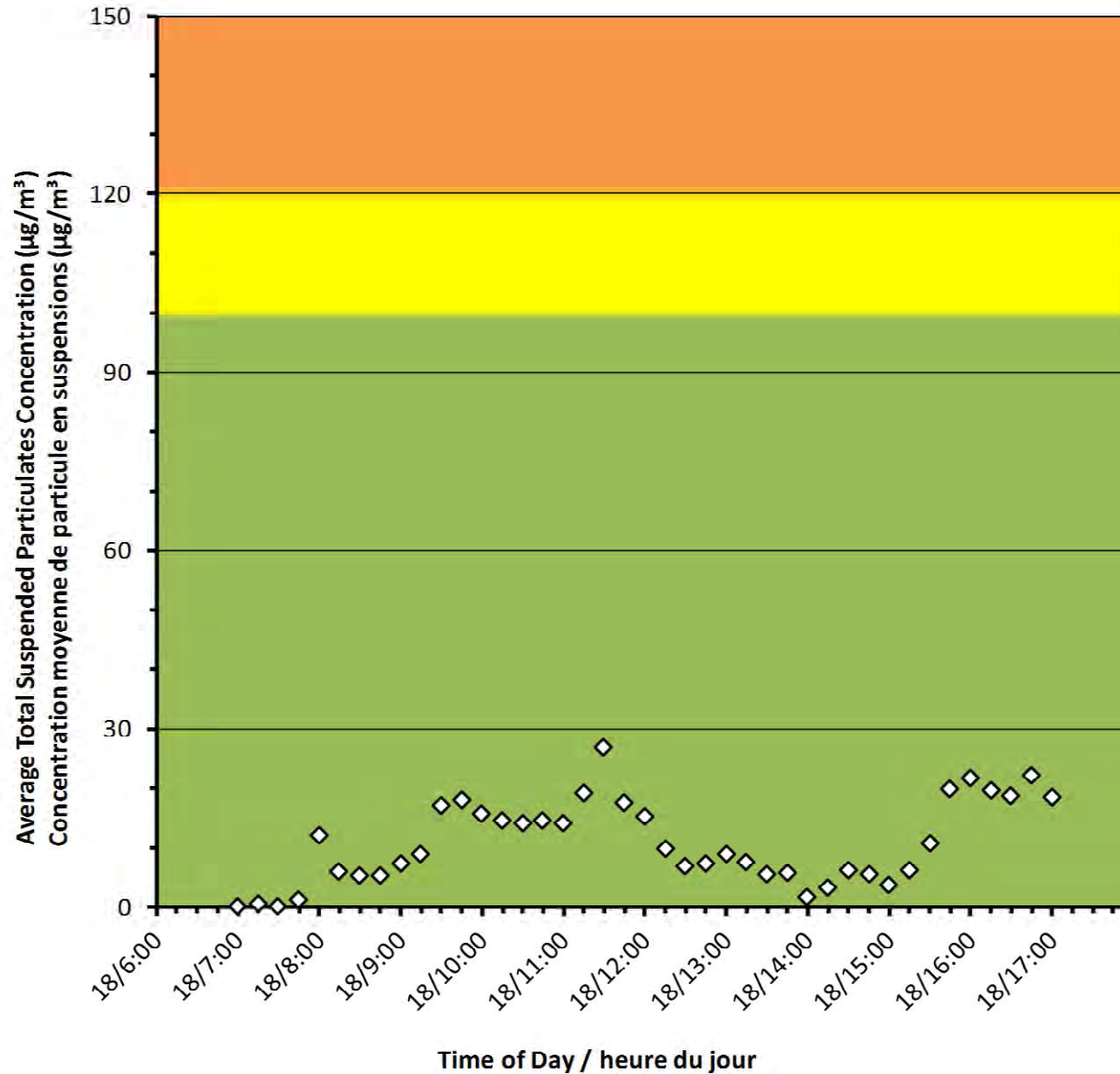
#### Daily Statistics/Statistiques journalières

<b>27</b>	Maximum Concentration ( $\mu\text{g}/\text{m}^3$ ) Concentration maximale ( $\mu\text{g}/\text{m}^3$ )
<b>11</b>	Average Concentration ( $\mu\text{g}/\text{m}^3$ ) Concentration moyenne ( $\mu\text{g}/\text{m}^3$ )

#### Notes

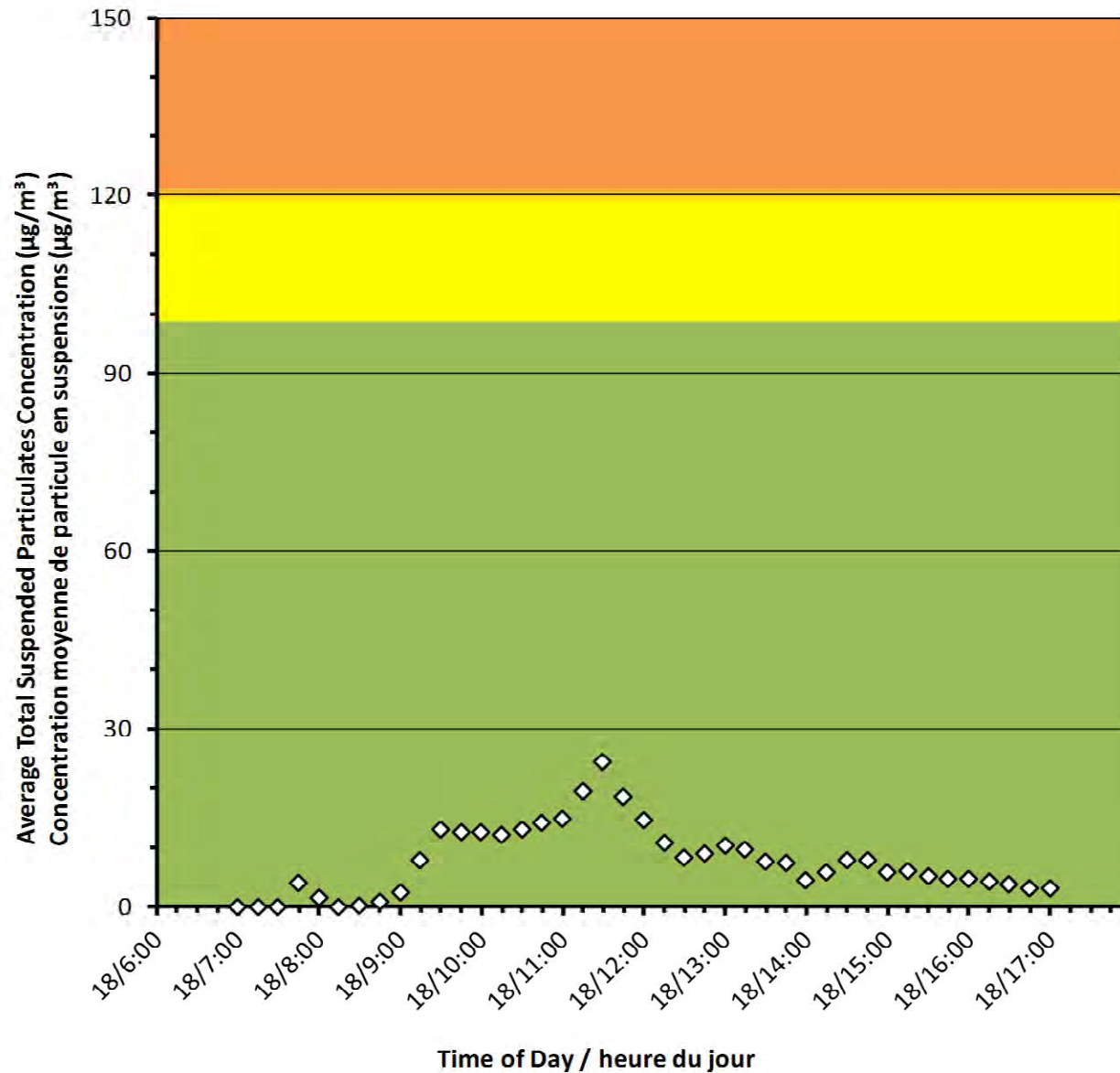
No additional data. Aucune donnée additionnelle.

Monitor A/Station A





### Monitor B/Station B



## Port Granby Project Daily Dust Monitoring Data

## Projet de Port Granby Surveillance journalière des particules en suspensions

**2017/01/18**

### Daily Statistics/Statistiques journalières

<b>24</b>	Maximum Concentration (µg/m <sup>3</sup> ) Concentration maximale (µg/m <sup>3</sup> )
<b>8</b>	Average Concentration (µg/m <sup>3</sup> ) Concentration moyenne (µg/m <sup>3</sup> )

### Notes

No additional data. Aucune donnée additionnelle.





## Port Granby Project Daily Dust Monitoring Data

### Projet de Port Granby Surveillance journalière des particules en suspensions

**2017/01/18**

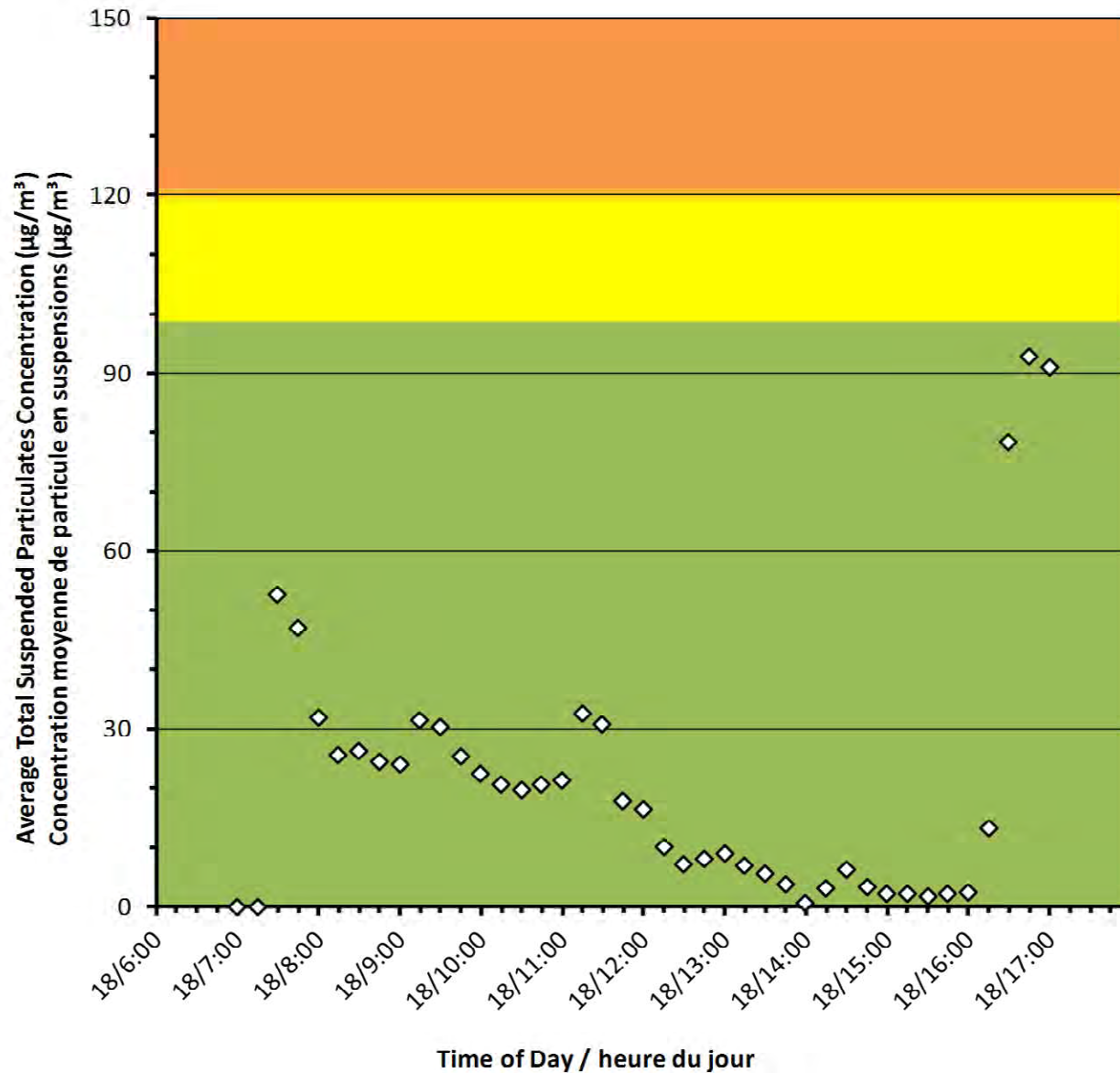
#### Daily Statistics/Statistiques journalières

<b>93</b>	Maximum Concentration ( $\mu\text{g}/\text{m}^3$ ) Concentration maximale ( $\mu\text{g}/\text{m}^3$ )
<b>21</b>	Average Concentration ( $\mu\text{g}/\text{m}^3$ ) Concentration moyenne ( $\mu\text{g}/\text{m}^3$ )

#### Notes

No additional data. Aucune donnée additionnelle.

Monitor C/Station C





## Port Granby Project Daily Dust Monitoring Data

### Projet de Port Granby Surveillance journalière des particules en suspensions

**2017/01/18**

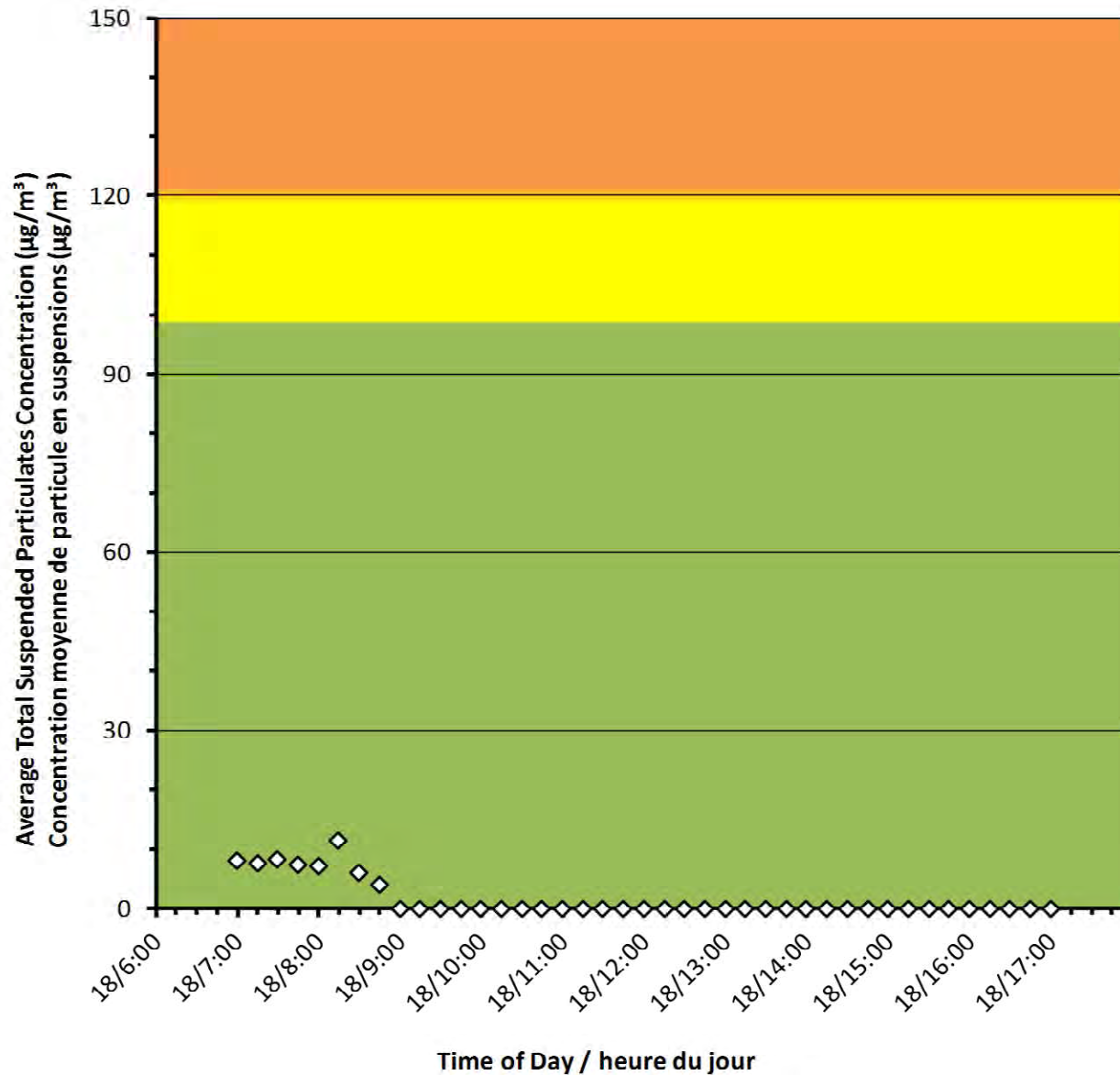
#### Daily Statistics/Statistiques journalières

<b>11</b>	Maximum Concentration ( $\mu\text{g}/\text{m}^3$ ) Concentration maximale ( $\mu\text{g}/\text{m}^3$ )
<b>1</b>	Average Concentration ( $\mu\text{g}/\text{m}^3$ ) Concentration moyenne ( $\mu\text{g}/\text{m}^3$ )

#### Notes

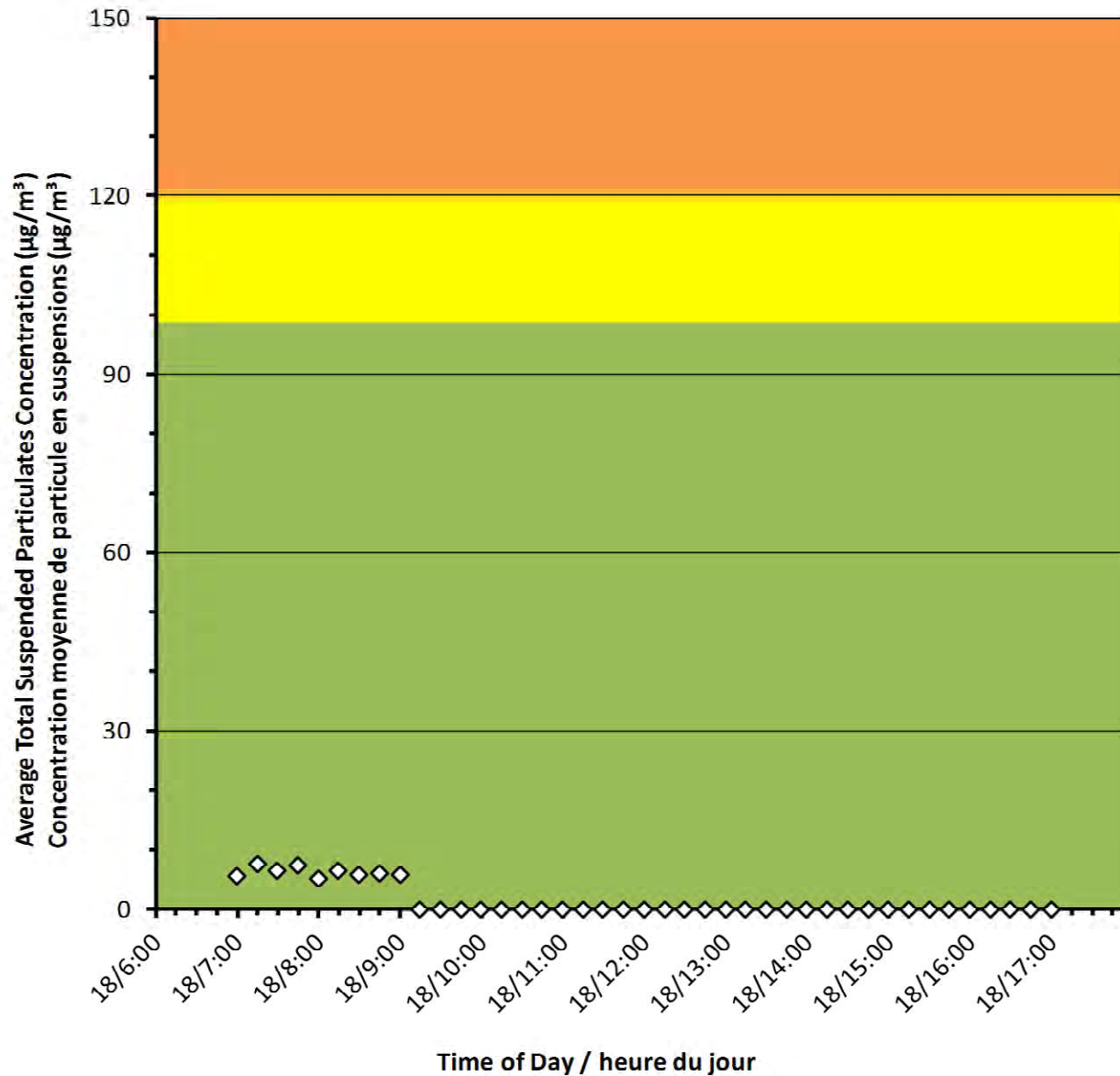
No additional data. Aucune donnée  
additionnelle.

Monitor D/Station D





### Monitor E/Station E



## Port Granby Project Daily Dust Monitoring Data

## Projet de Port Granby Surveillance journalière des particules en suspensions

**2017/01/18**

### Daily Statistics/Statistiques journalières

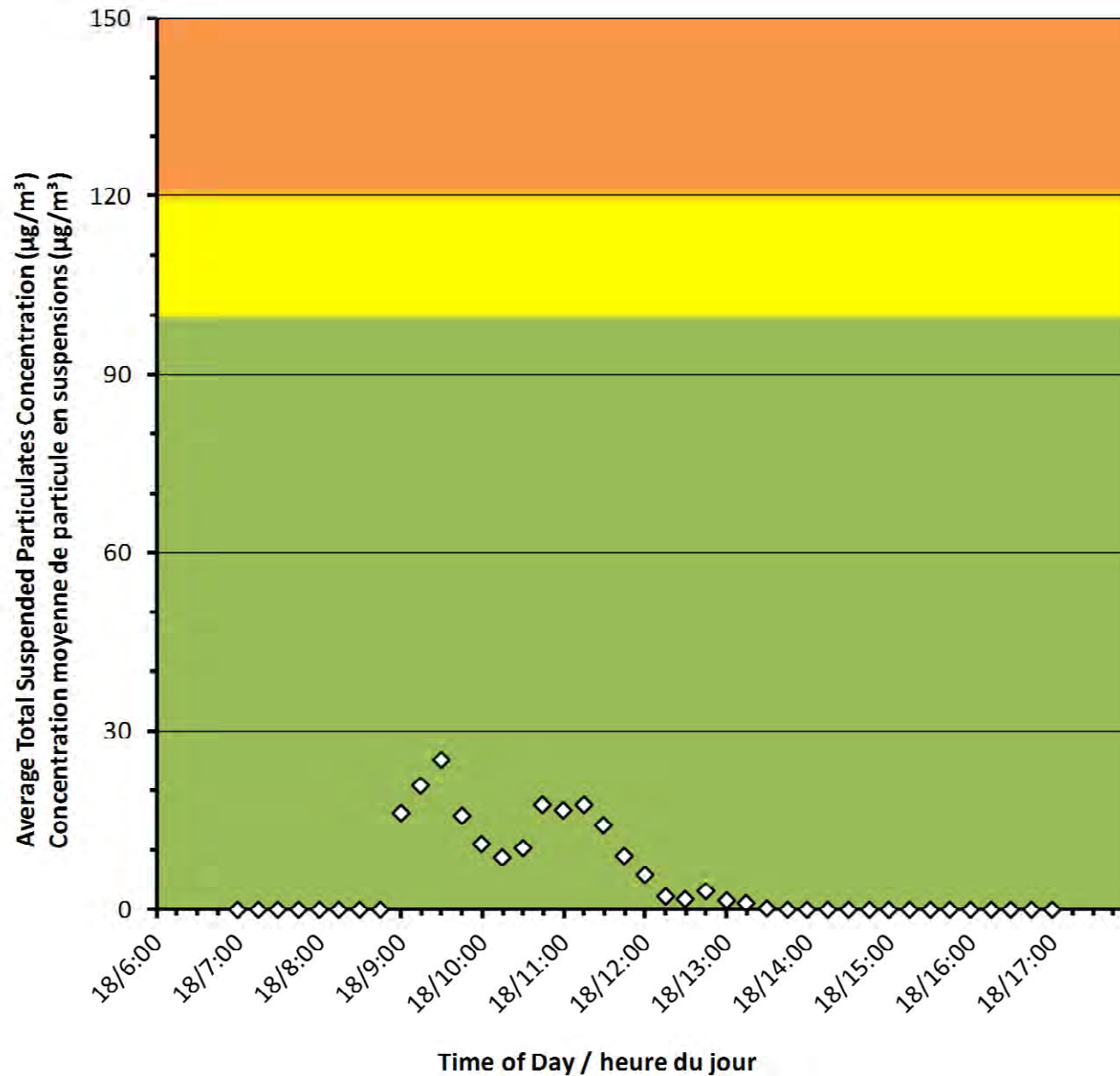
<b>8</b>	Maximum Concentration (µg/m <sup>3</sup> ) Concentration maximale (µg/m <sup>3</sup> )
<b>1</b>	Average Concentration (µg/m <sup>3</sup> ) Concentration moyenne (µg/m <sup>3</sup> )

### Notes

No additional data. Aucune donnée additionnelle.



### Monitor F/Station F



## Port Granby Project Daily Dust Monitoring Data

## Projet de Port Granby Surveillance journalière des particules en suspensions

**2017/01/18**

### Daily Statistics/Statistiques journalières

<b>25</b>	Maximum Concentration ( $\mu\text{g}/\text{m}^3$ ) Concentration maximale ( $\mu\text{g}/\text{m}^3$ )
<b>5</b>	Average Concentration ( $\mu\text{g}/\text{m}^3$ ) Concentration moyenne ( $\mu\text{g}/\text{m}^3$ )

### Notes

No additional data. Aucune donnée additionnelle.



Canadian Nuclear  
Laboratories



Laboratoires Nucléaires  
Canadiens

**Port Granby Project**  
**Daily Dust Monitoring Data**

**Projet de Port Granby**  
**Surveillance journalière des particules**  
**en suspensions**

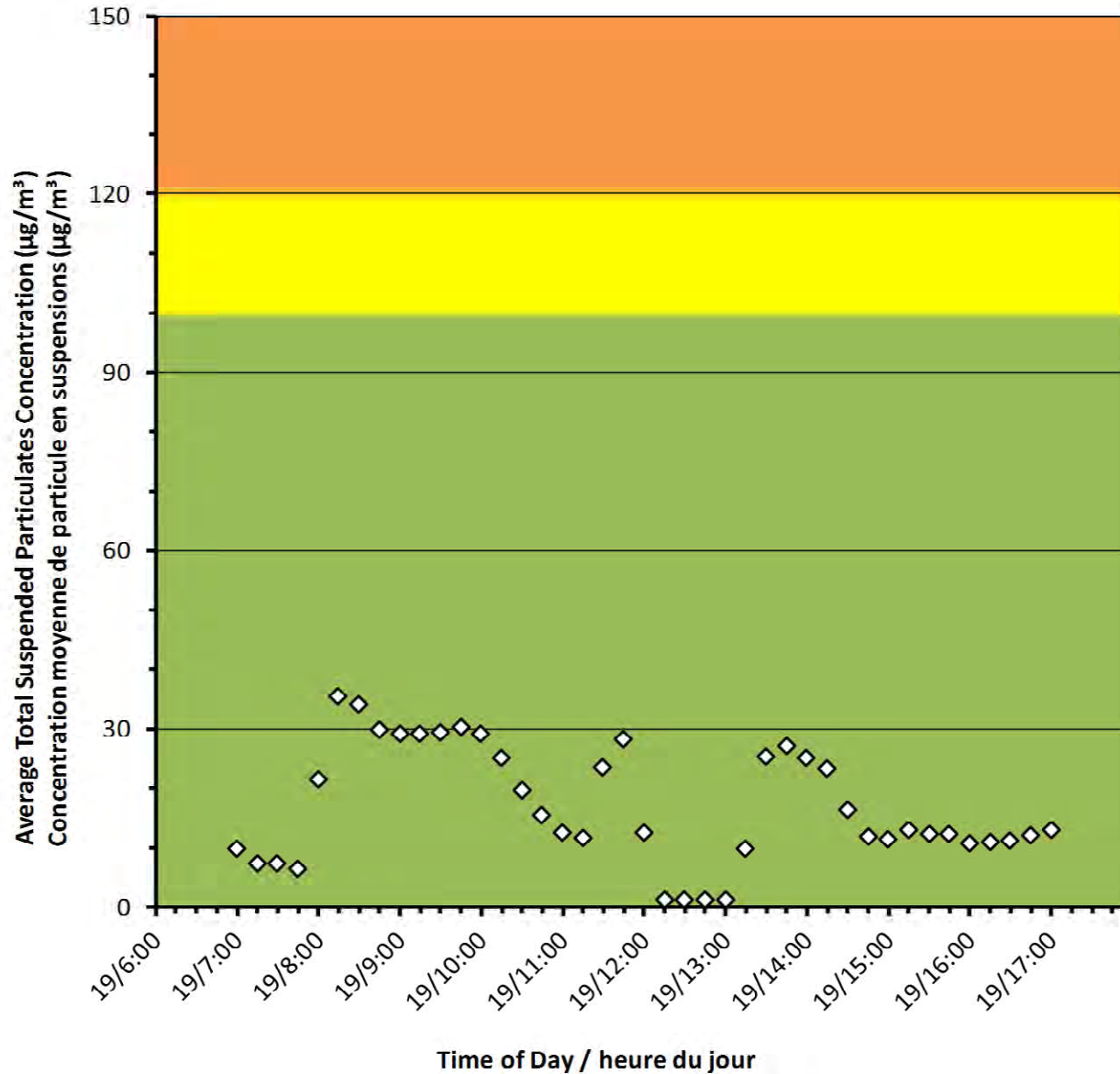
**2017/01/19**

**Legend/Légende**

-  Independent Dust Monitoring  
Surveillance indépendante
-  Work Site perimeter  
Perimètre du chantier general.



### Monitor A/Station A



## Port Granby Project Daily Dust Monitoring Data

## Projet de Port Granby Surveillance journalière des particules en suspensions

**2017/01/19**

### Daily Statistics/Statistiques journalières

<b>35</b>	Maximum Concentration ( $\mu\text{g}/\text{m}^3$ ) Concentration maximale ( $\mu\text{g}/\text{m}^3$ )
<b>7</b>	Average Concentration ( $\mu\text{g}/\text{m}^3$ ) Concentration moyenne ( $\mu\text{g}/\text{m}^3$ )

### Notes

No additional data. Aucune donnée additionnelle.



## Port Granby Project Daily Dust Monitoring Data

### Projet de Port Granby Surveillance journalière des particules en suspensions

**2017/01/19**

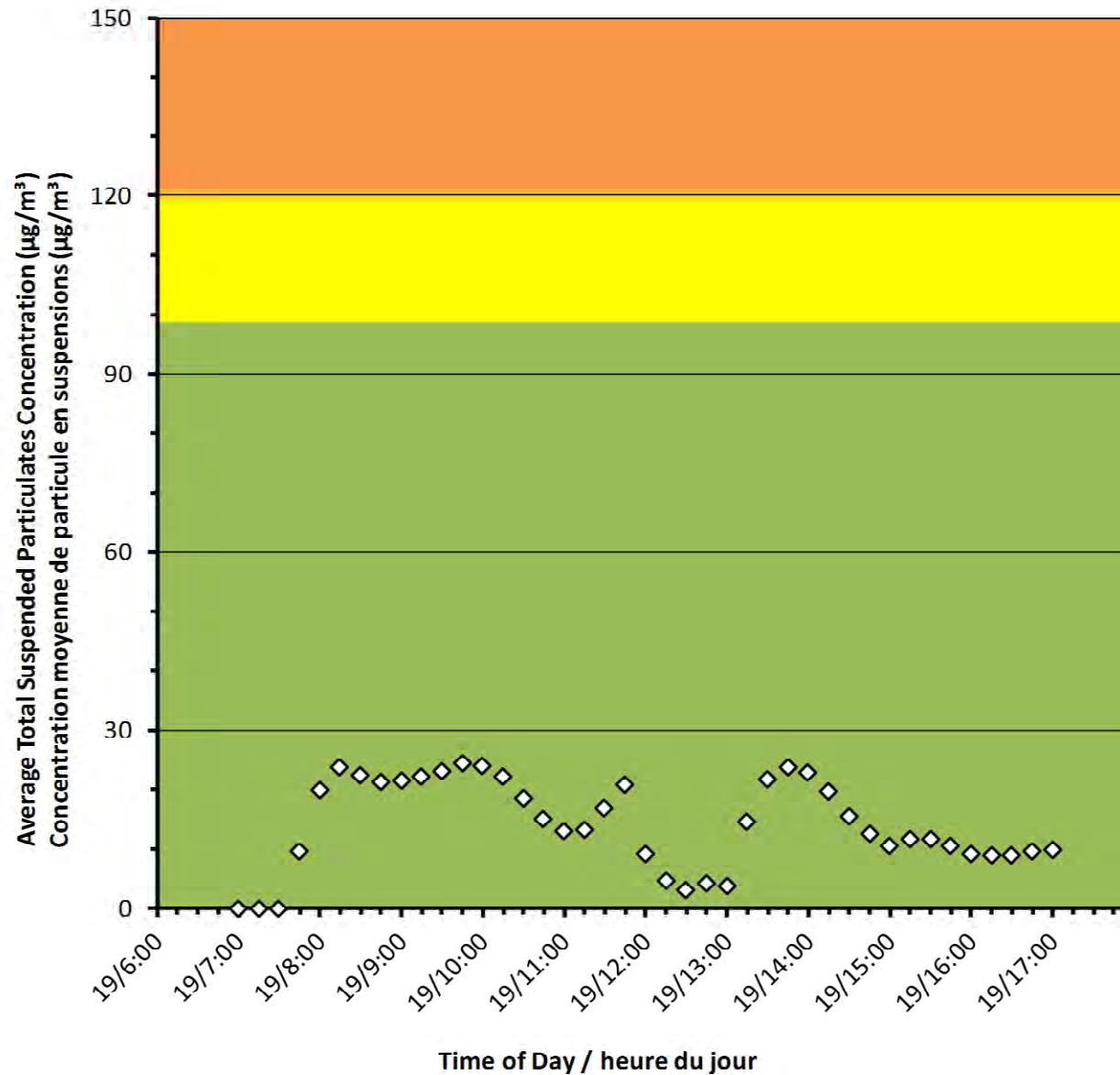
#### Daily Statistics/Statistiques journalières

<b>24</b>	Maximum Concentration ( $\mu\text{g}/\text{m}^3$ ) Concentration maximale ( $\mu\text{g}/\text{m}^3$ )
<b>14</b>	Average Concentration ( $\mu\text{g}/\text{m}^3$ ) Concentration moyenne ( $\mu\text{g}/\text{m}^3$ )

#### Notes

No additional data. Aucune donnée additionnelle.

Monitor B/Station B





## Port Granby Project Daily Dust Monitoring Data

### Projet de Port Granby Surveillance journalière des particules en suspensions

**2017/01/19**

#### Daily Statistics/Statistiques journalières

**63**

Maximum Concentration ( $\mu\text{g}/\text{m}^3$ )  
Concentration maximale ( $\mu\text{g}/\text{m}^3$ )

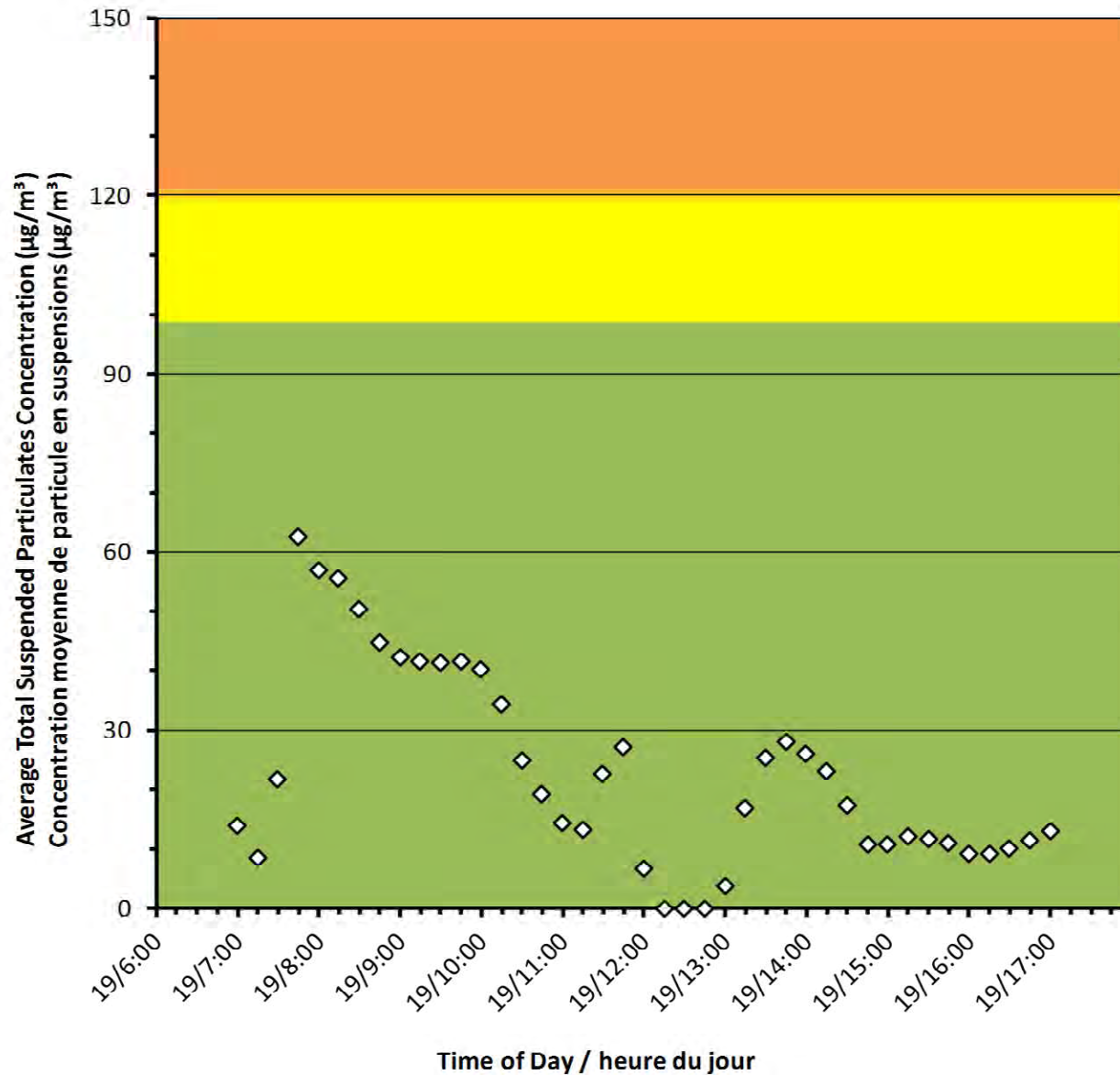
**23**

Average Concentration ( $\mu\text{g}/\text{m}^3$ )  
Concentration moyenne ( $\mu\text{g}/\text{m}^3$ )

#### Notes

No additional data. Aucune donnée  
additionnelle.

Monitor C/Station C







## Port Granby Project Daily Dust Monitoring Data

### Projet de Port Granby Surveillance journalière des particules en suspensions

**2017/01/19**

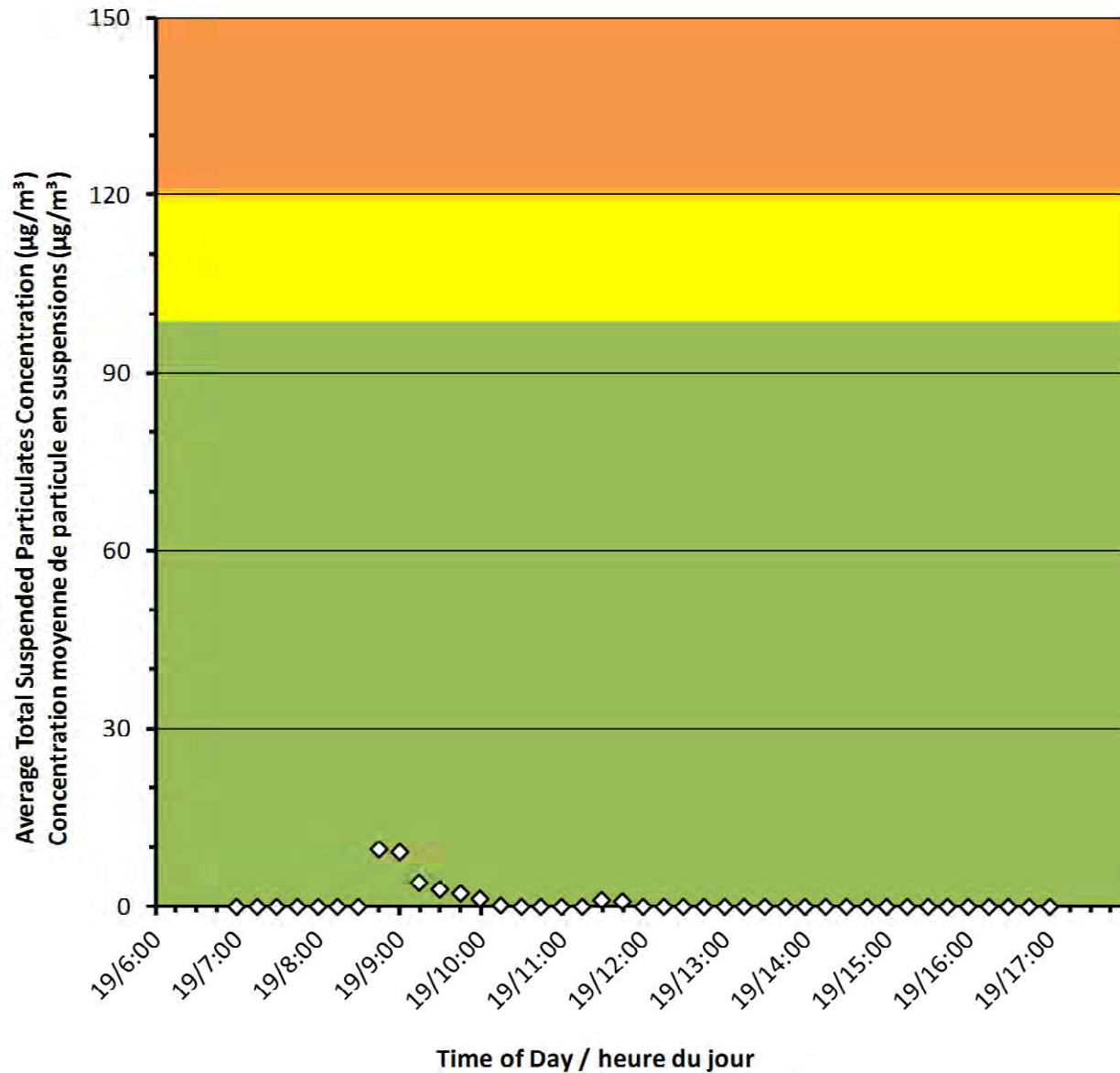
#### Daily Statistics/Statistiques journalières

<b>10</b>	Maximum Concentration ( $\mu\text{g}/\text{m}^3$ ) Concentration maximale ( $\mu\text{g}/\text{m}^3$ )
<b>1</b>	Average Concentration ( $\mu\text{g}/\text{m}^3$ ) Concentration moyenne ( $\mu\text{g}/\text{m}^3$ )

#### Notes

No additional data. Aucune donnée  
additionnelle.

Monitor D/Station D





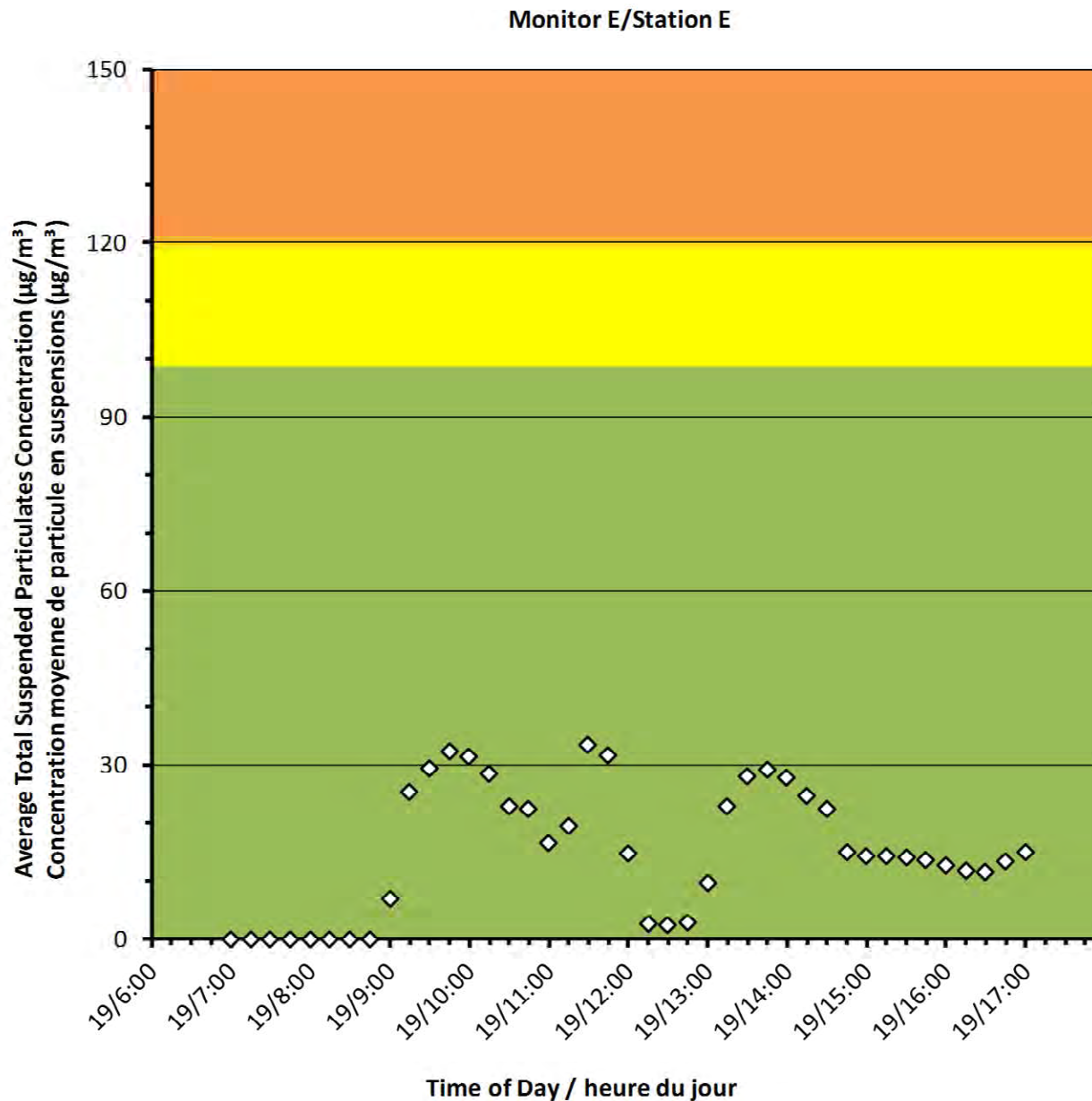
## Port Granby Project Daily Dust Monitoring Data

### Projet de Port Granby Surveillance journalière des particules en suspensions

**2017/01/19**

#### Daily Statistics/Statistiques journalières

<b>33</b>	Maximum Concentration ( $\mu\text{g}/\text{m}^3$ ) Concentration maximale ( $\mu\text{g}/\text{m}^3$ )
<b>15</b>	Average Concentration ( $\mu\text{g}/\text{m}^3$ ) Concentration moyenne ( $\mu\text{g}/\text{m}^3$ )



#### Notes

No additional data. Aucune donnée additionnelle.



## Port Granby Project Daily Dust Monitoring Data

### Projet de Port Granby Surveillance journalière des particules en suspensions

**2017/01/19**

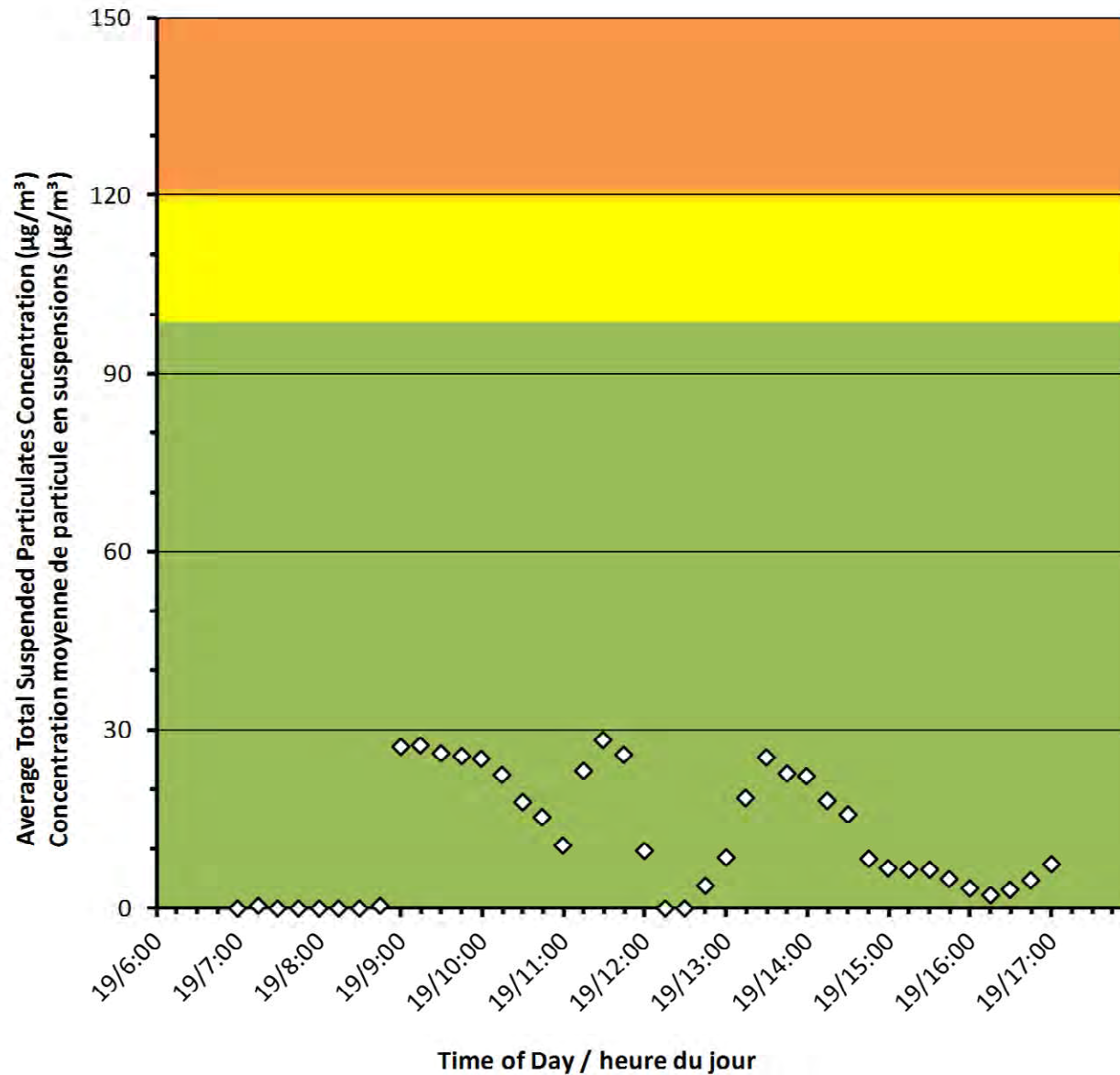
#### Daily Statistics/Statistiques journalières

<b>28</b>	Maximum Concentration ( $\mu\text{g}/\text{m}^3$ ) Concentration maximale ( $\mu\text{g}/\text{m}^3$ )
<b>12</b>	Average Concentration ( $\mu\text{g}/\text{m}^3$ ) Concentration moyenne ( $\mu\text{g}/\text{m}^3$ )

#### Notes

No additional data. Aucune donnée  
additionnelle.

Monitor F/Station F





Canadian Nuclear  
Laboratories



Laboratoires Nucléaires  
Canadiens

**Port Granby Project**  
**Daily Dust Monitoring Data**

**Projet de Port Granby**  
**Surveillance journalière des particules**  
**en suspensions**

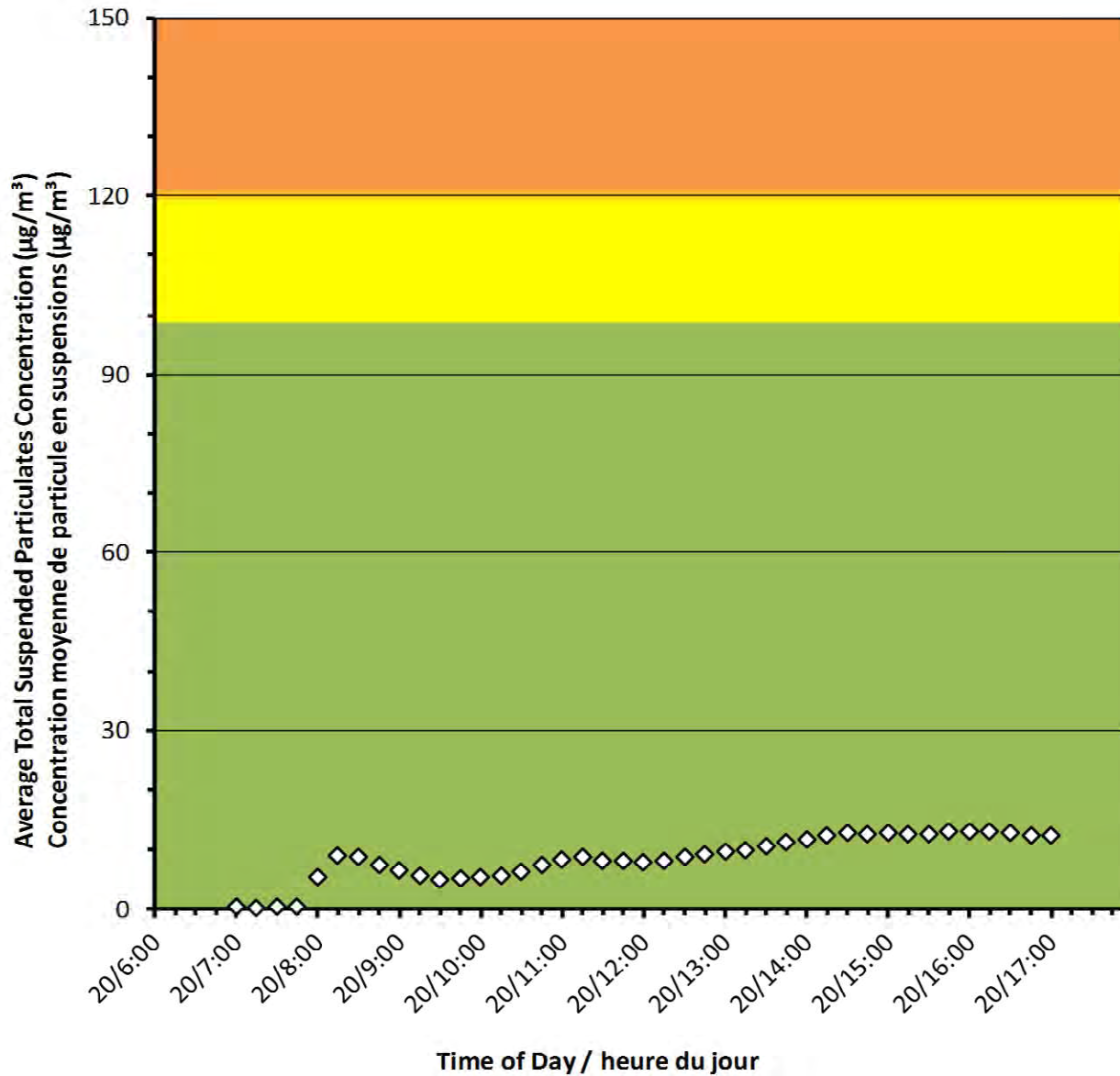
**2017/01/20**

**Legend/Légende**

-  Independent Dust Monitoring  
Surveillance indépendante
-  Work Site perimeter  
Perimètre du chantier general.



### Monitor A/Station A



## Port Granby Project Daily Dust Monitoring Data

## Projet de Port Granby Surveillance journalière des particules en suspensions

**2017/01/20**

### Daily Statistics/Statistiques journalières

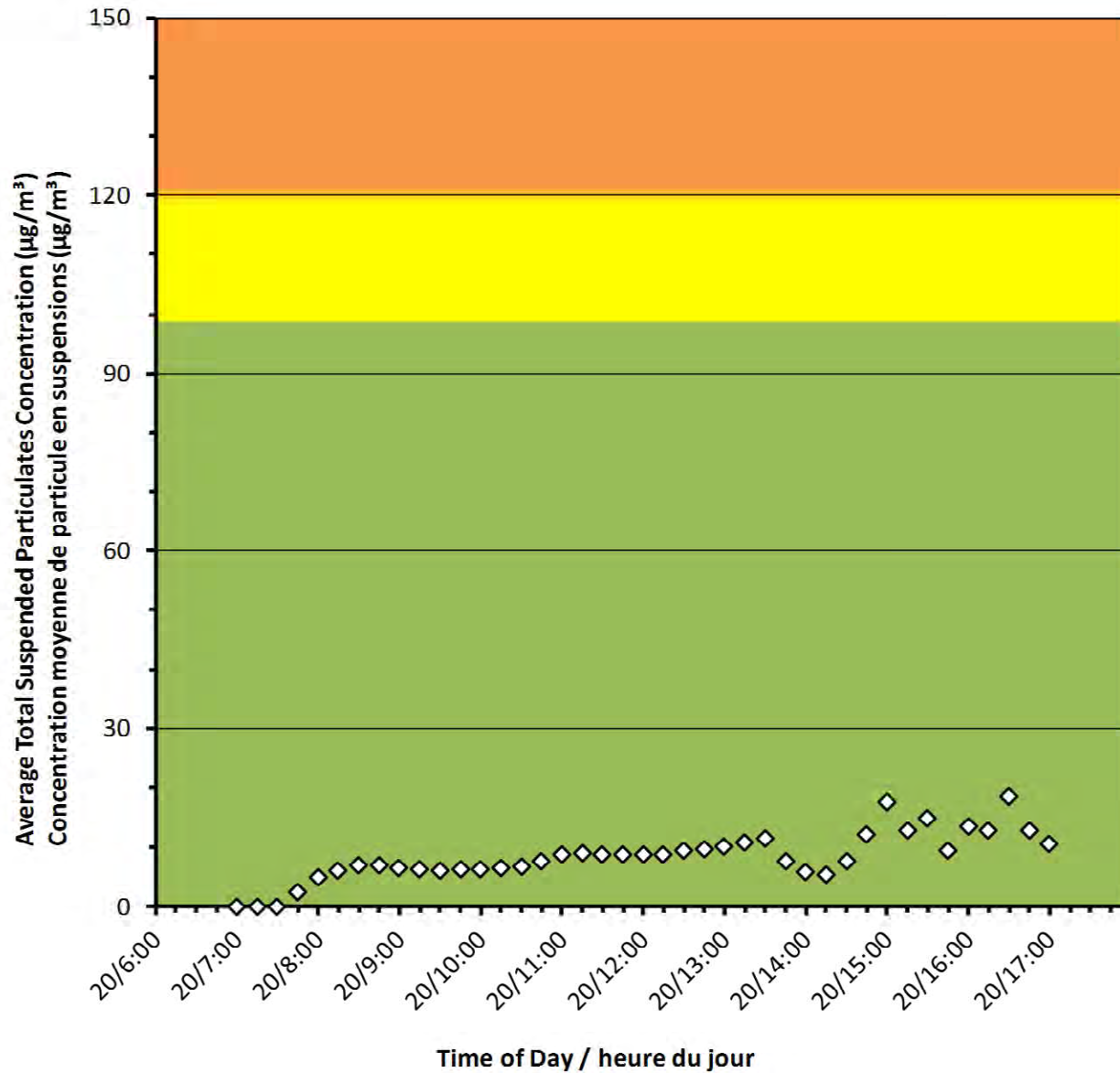
<b>13</b>	Maximum Concentration ( $\mu\text{g}/\text{m}^3$ ) Concentration maximale ( $\mu\text{g}/\text{m}^3$ )
<b>9</b>	Average Concentration ( $\mu\text{g}/\text{m}^3$ ) Concentration moyenne ( $\mu\text{g}/\text{m}^3$ )

### Notes

No additional data. Aucune donnée additionnelle.



### Monitor B/Station B



## Port Granby Project Daily Dust Monitoring Data

## Projet de Port Granby Surveillance journalière des particules en suspensions

**2017/01/20**

### Daily Statistics/Statistiques journalières

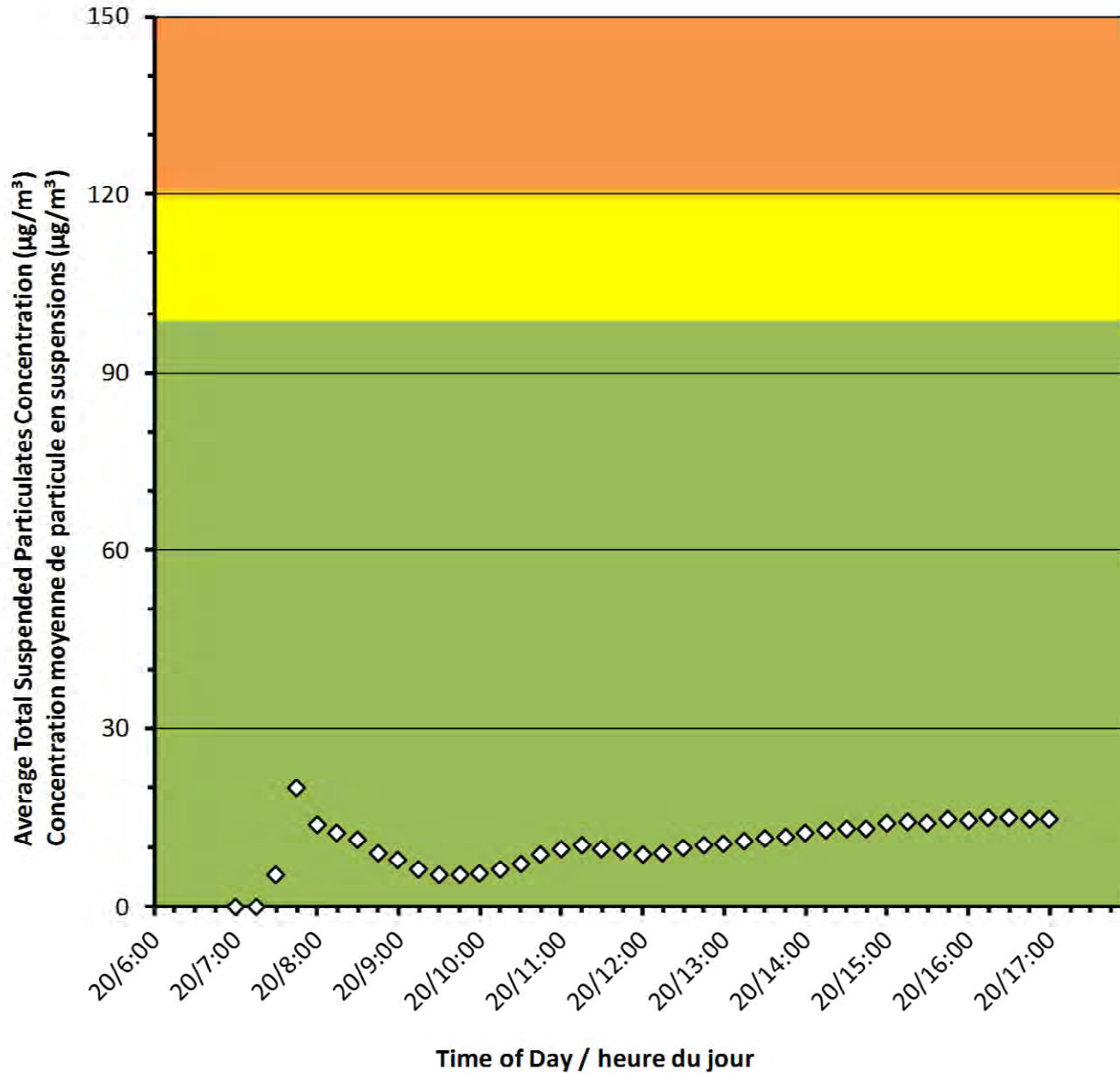
<b>19</b>	Maximum Concentration ( $\mu\text{g}/\text{m}^3$ ) Concentration maximale ( $\mu\text{g}/\text{m}^3$ )
<b>8</b>	Average Concentration ( $\mu\text{g}/\text{m}^3$ ) Concentration moyenne ( $\mu\text{g}/\text{m}^3$ )

### Notes

No additional data. Aucune donnée additionnelle.



### Monitor C/Station C



## Port Granby Project Daily Dust Monitoring Data

## Projet de Port Granby Surveillance journalière des particules en suspensions

**2017/01/20**

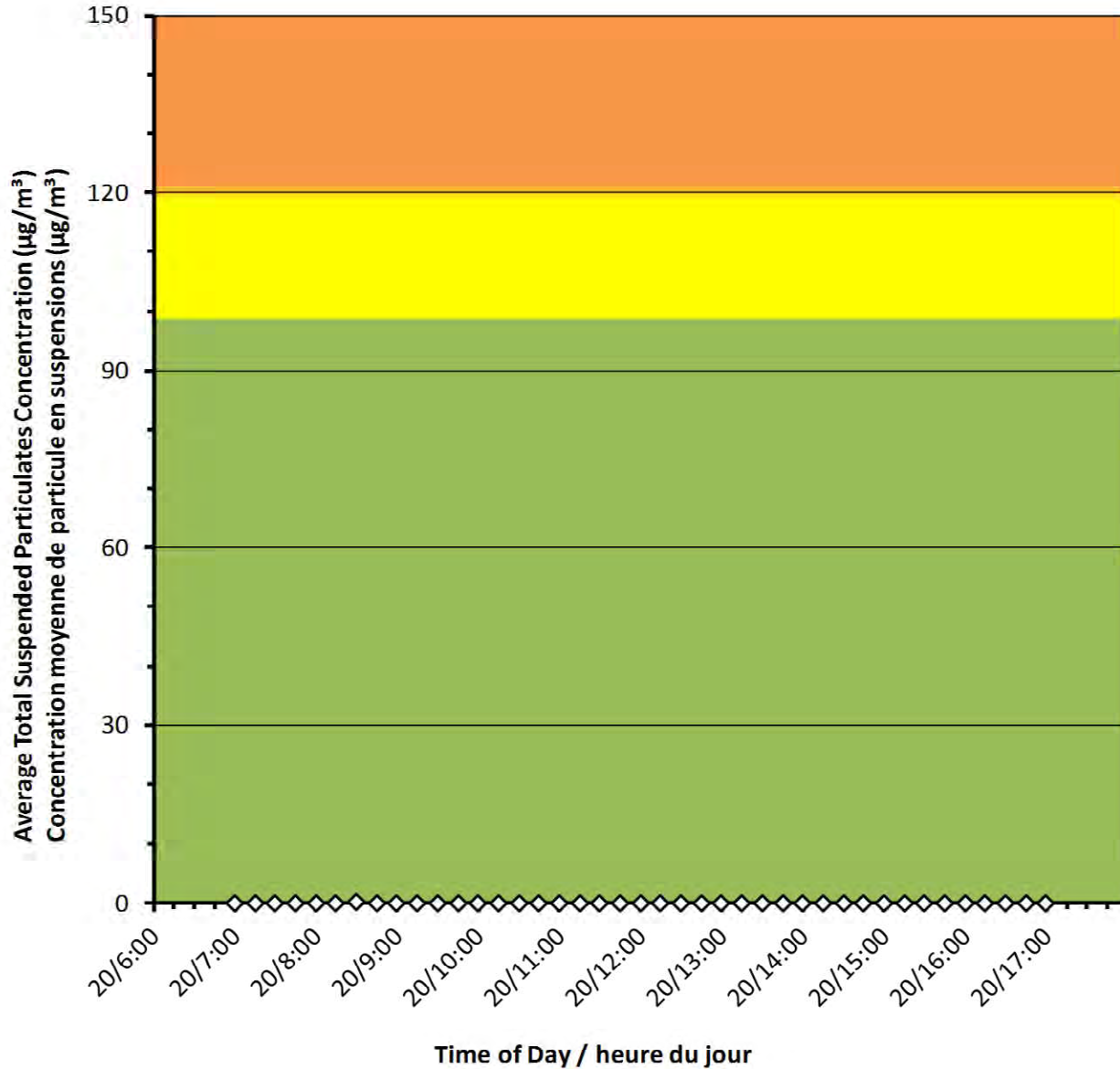
### Daily Statistics/Statistiques journalières

<b>20</b>	Maximum Concentration (µg/m <sup>3</sup> ) Concentration maximale (µg/m <sup>3</sup> )
<b>10</b>	Average Concentration (µg/m <sup>3</sup> ) Concentration moyenne (µg/m <sup>3</sup> )

### Notes

No additional data. Aucune donnée additionnelle.

### Monitor D/Station D



## Port Granby Project Daily Dust Monitoring Data

### Projet de Port Granby Surveillance journalière des particules en suspensions

**2017/01/20**

#### Daily Statistics/Statistiques journalières

<b>0</b>	Maximum Concentration ( $\mu\text{g}/\text{m}^3$ ) Concentration maximale ( $\mu\text{g}/\text{m}^3$ )
<b>0</b>	Average Concentration ( $\mu\text{g}/\text{m}^3$ ) Concentration moyenne ( $\mu\text{g}/\text{m}^3$ )

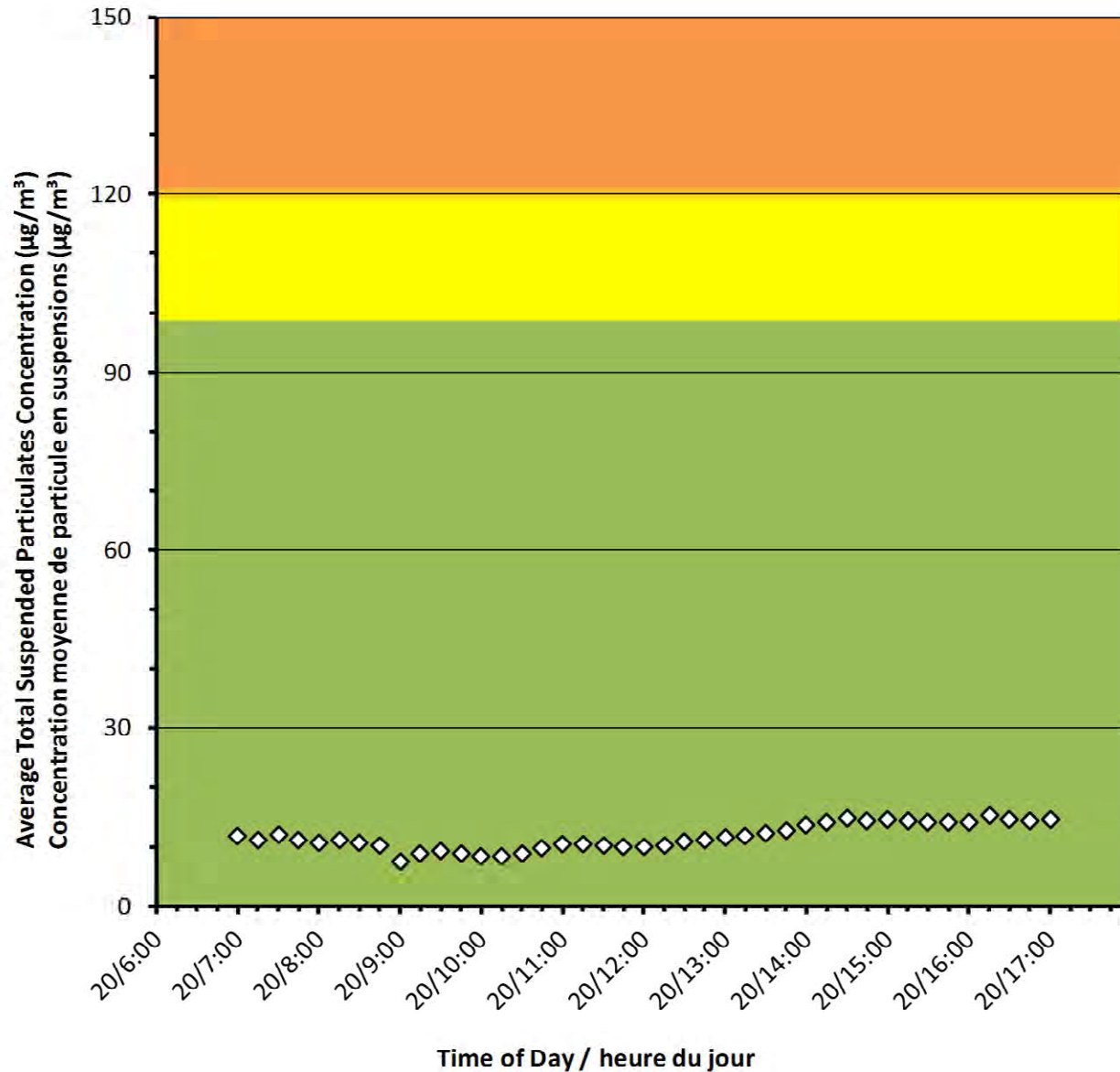
#### Notes

No additional data. Aucune donnée additionnelle.





### Monitor E/Station E



## Port Granby Project Daily Dust Monitoring Data

### Projet de Port Granby Surveillance journalière des particules en suspensions

**2017/01/20**

#### Daily Statistics/Statistiques journalières

<b>15</b>	Maximum Concentration (µg/m <sup>3</sup> ) Concentration maximale (µg/m <sup>3</sup> )
<b>11</b>	Average Concentration (µg/m <sup>3</sup> ) Concentration moyenne (µg/m <sup>3</sup> )

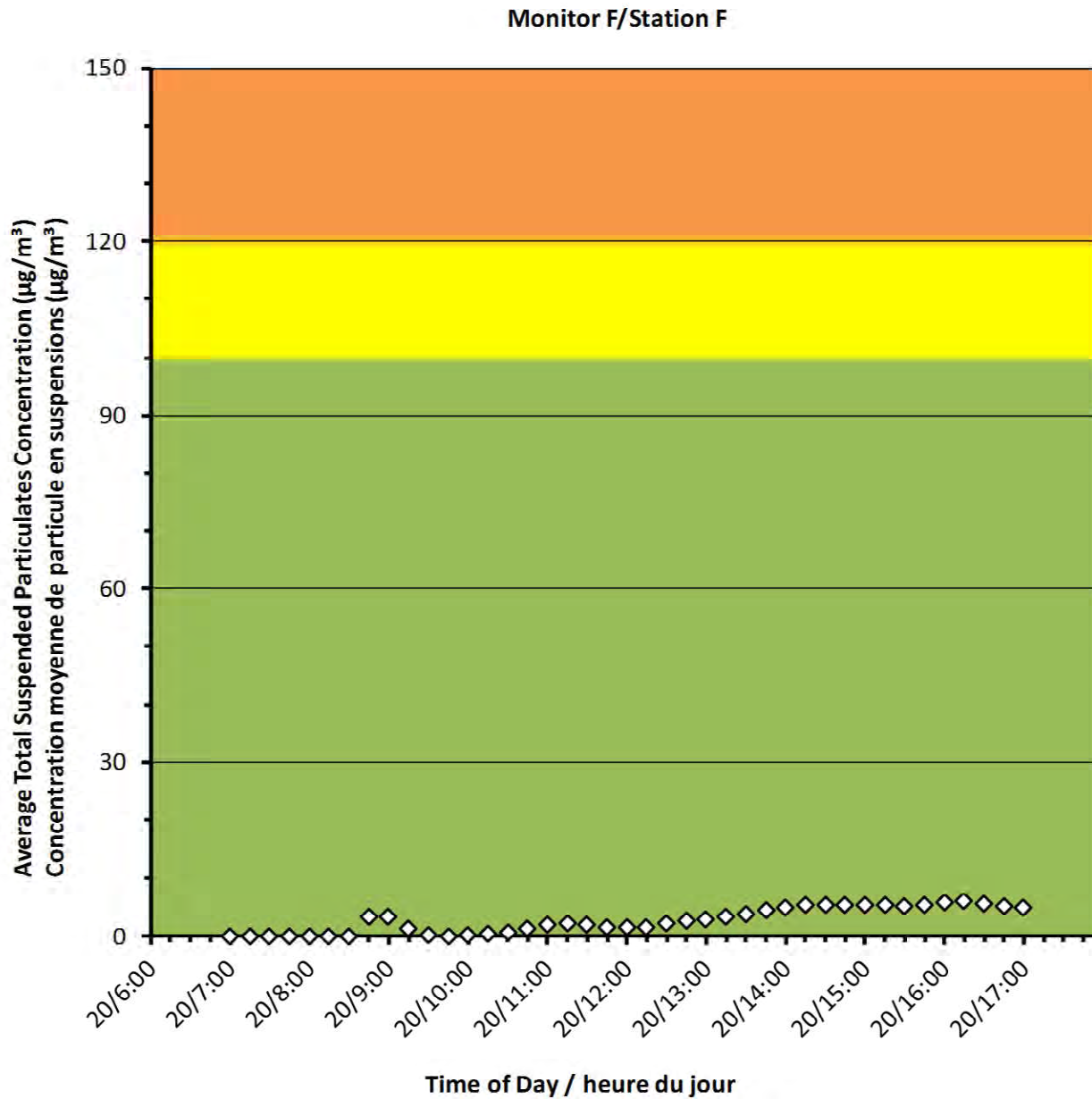
#### Notes

No additional data. Aucune donnée additionnelle.

**Port Granby Project**  
**Daily Dust Monitoring Data**

**Projet de Port Granby**  
**Surveillance journalière des**  
**particules en suspensions**

**2017/01/20**



**Daily Statistics/Statistiques journalières**

<b>6</b>	Maximum Concentration ( $\mu\text{g}/\text{m}^3$ ) Concentration maximale ( $\mu\text{g}/\text{m}^3$ )
<b>2</b>	Average Concentration ( $\mu\text{g}/\text{m}^3$ ) Concentration moyenne ( $\mu\text{g}/\text{m}^3$ )

**Notes**

No additional data. Aucune donnée additionnelle.



Canadian Nuclear  
Laboratories



Laboratoires Nucléaires  
Canadiens

**Port Granby Project**  
**Daily Dust Monitoring Data**

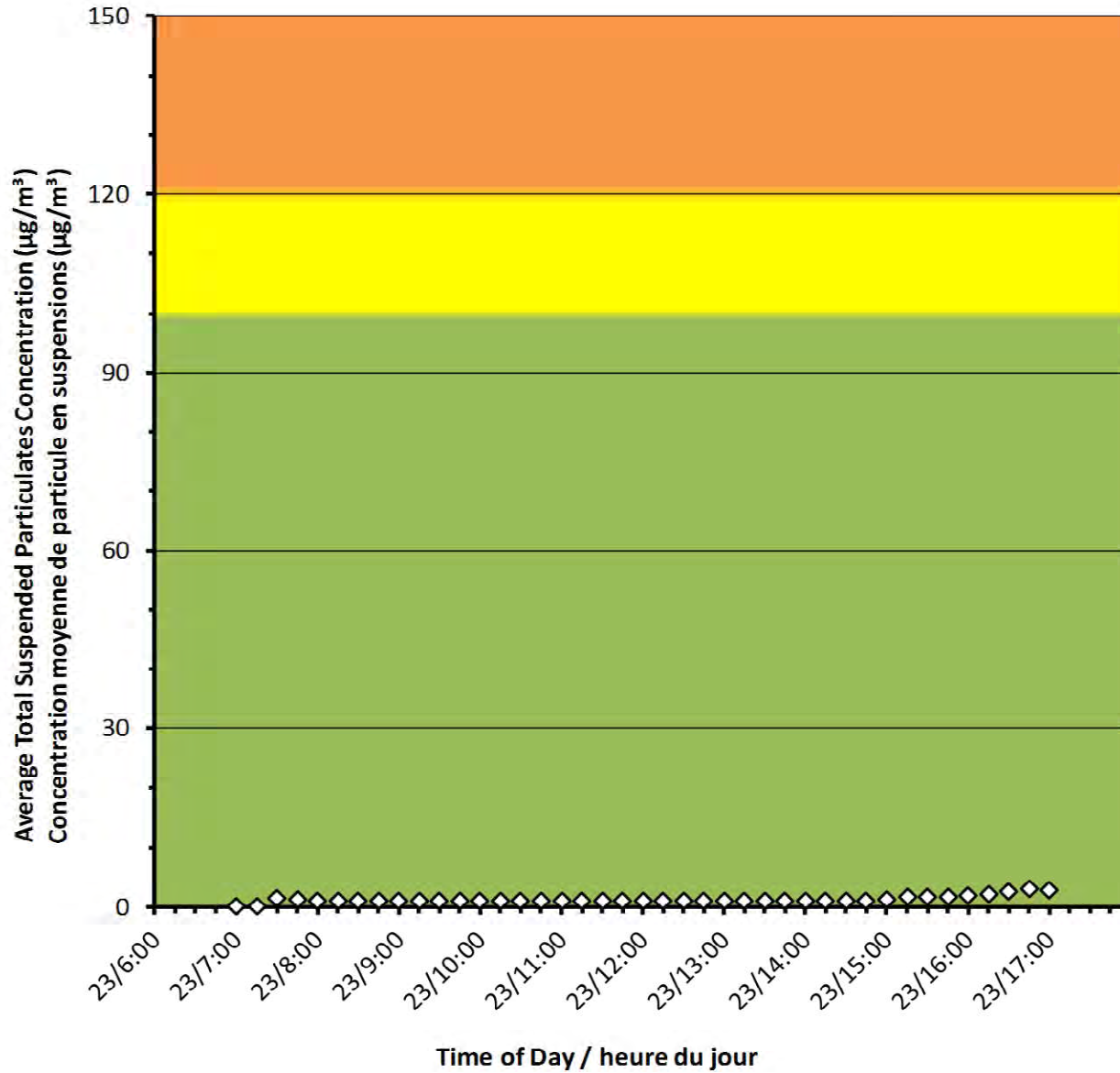
**Projet de Port Granby**  
**Surveillance journalière des particules**  
**en suspensions**

**2017/01/23**

**Legend/Légende**

-  Independent Dust Monitoring  
Surveillance indépendante
-  Work Site perimeter  
Perimètre du chantier general.

### Monitor A/Station A



## Port Granby Project Daily Dust Monitoring Data

## Projet de Port Granby Surveillance journalière des particules en suspensions

**2017/01/23**

### Daily Statistics/Statistiques journalières

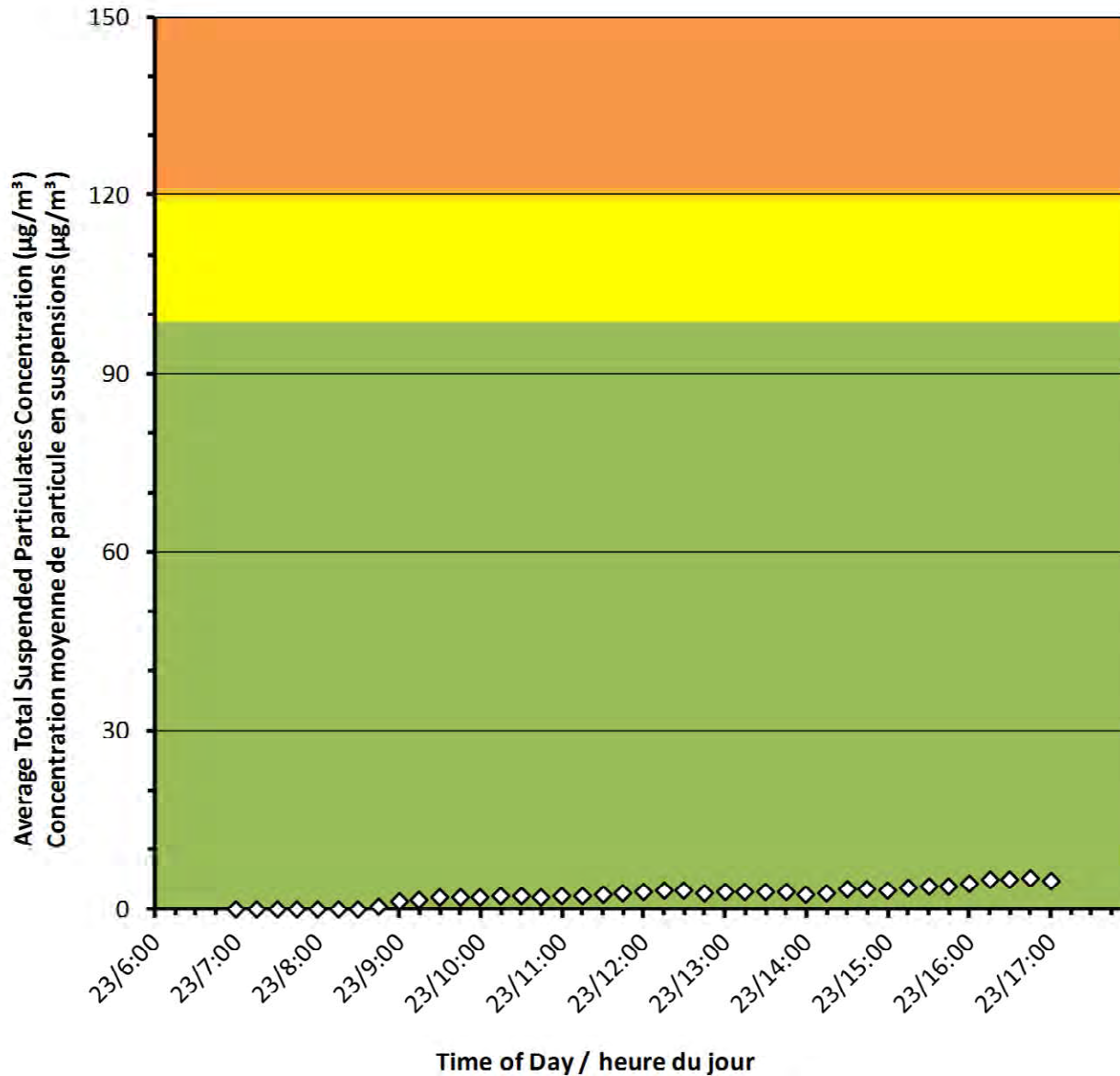
<b>3</b>	Maximum Concentration ( $\mu\text{g}/\text{m}^3$ ) Concentration maximale ( $\mu\text{g}/\text{m}^3$ )
<b>1</b>	Average Concentration ( $\mu\text{g}/\text{m}^3$ ) Concentration moyenne ( $\mu\text{g}/\text{m}^3$ )

### Notes

No additional data. Aucune donnée additionnelle.



### Monitor B/Station B



## Port Granby Project Daily Dust Monitoring Data

## Projet de Port Granby Surveillance journalière des particules en suspensions

**2017/01/23**

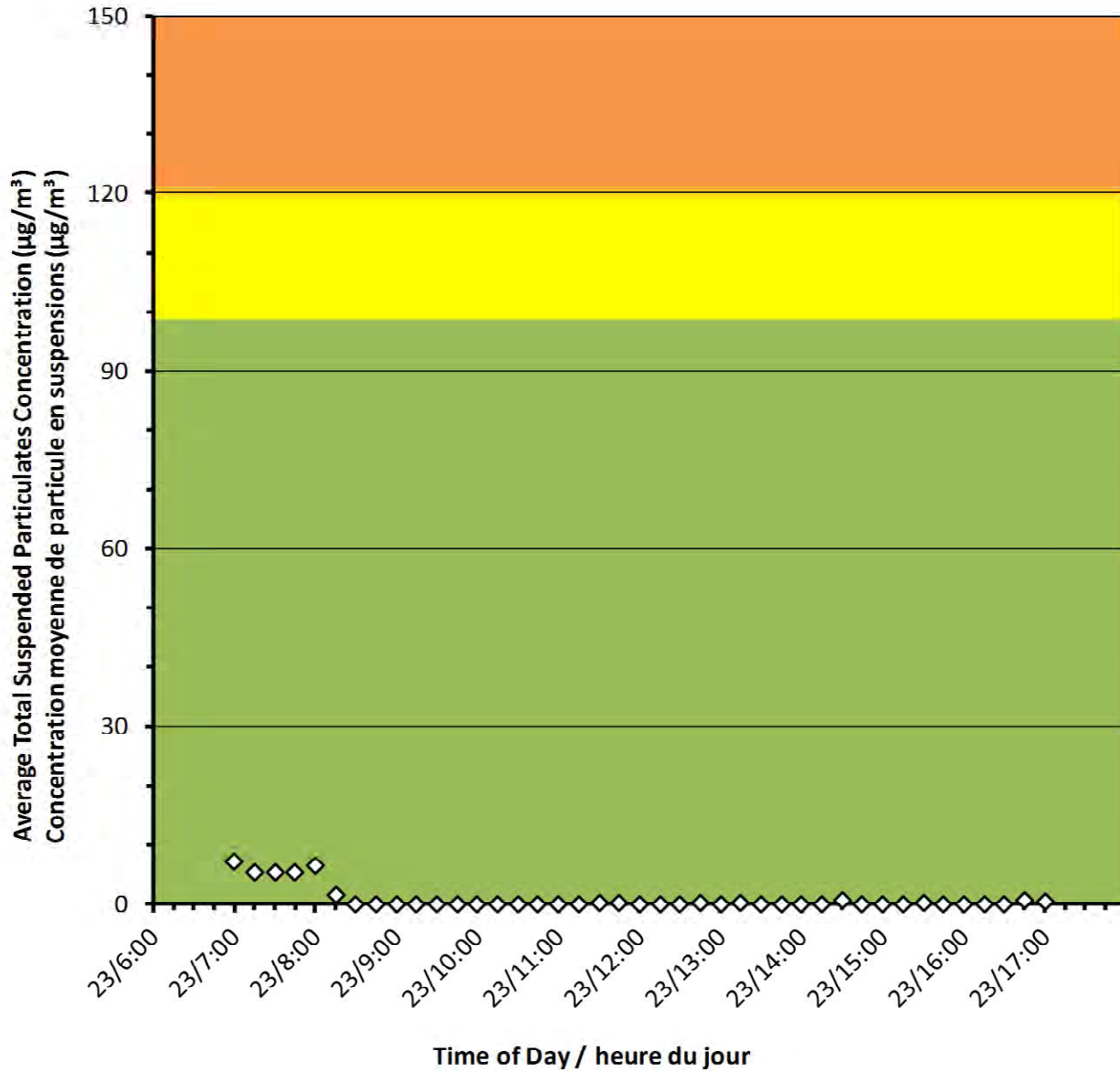
### Daily Statistics/Statistiques journalières

<b>5</b>	Maximum Concentration ( $\mu\text{g}/\text{m}^3$ ) Concentration maximale ( $\mu\text{g}/\text{m}^3$ )
<b>2</b>	Average Concentration ( $\mu\text{g}/\text{m}^3$ ) Concentration moyenne ( $\mu\text{g}/\text{m}^3$ )

### Notes

No additional data. Aucune donnée additionnelle.

### Monitor C/Station C



## Port Granby Project Daily Dust Monitoring Data

### Projet de Port Granby Surveillance journalière des particules en suspensions

**2017/01/23**

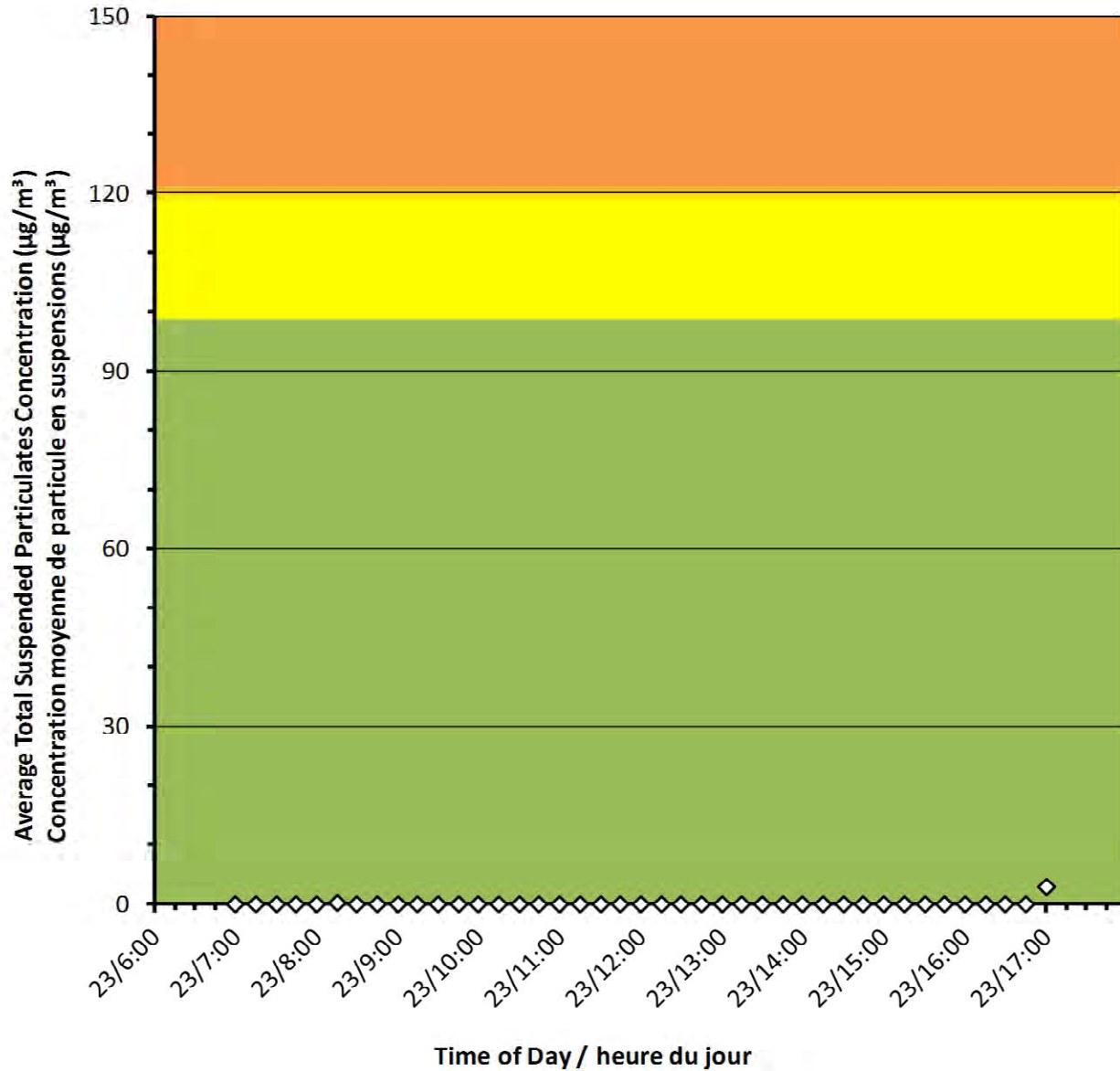
#### Daily Statistics/Statistiques journalières

<b>7</b>	Maximum Concentration (µg/m <sup>3</sup> ) Concentration maximale (µg/m <sup>3</sup> )
<b>1</b>	Average Concentration (µg/m <sup>3</sup> ) Concentration moyenne (µg/m <sup>3</sup> )

#### Notes

No additional data. Aucune donnée additionnelle.

### Monitor D/Station D



## Port Granby Project Daily Dust Monitoring Data

## Projet de Port Granby Surveillance journalière des particules en suspensions

**2017/01/23**

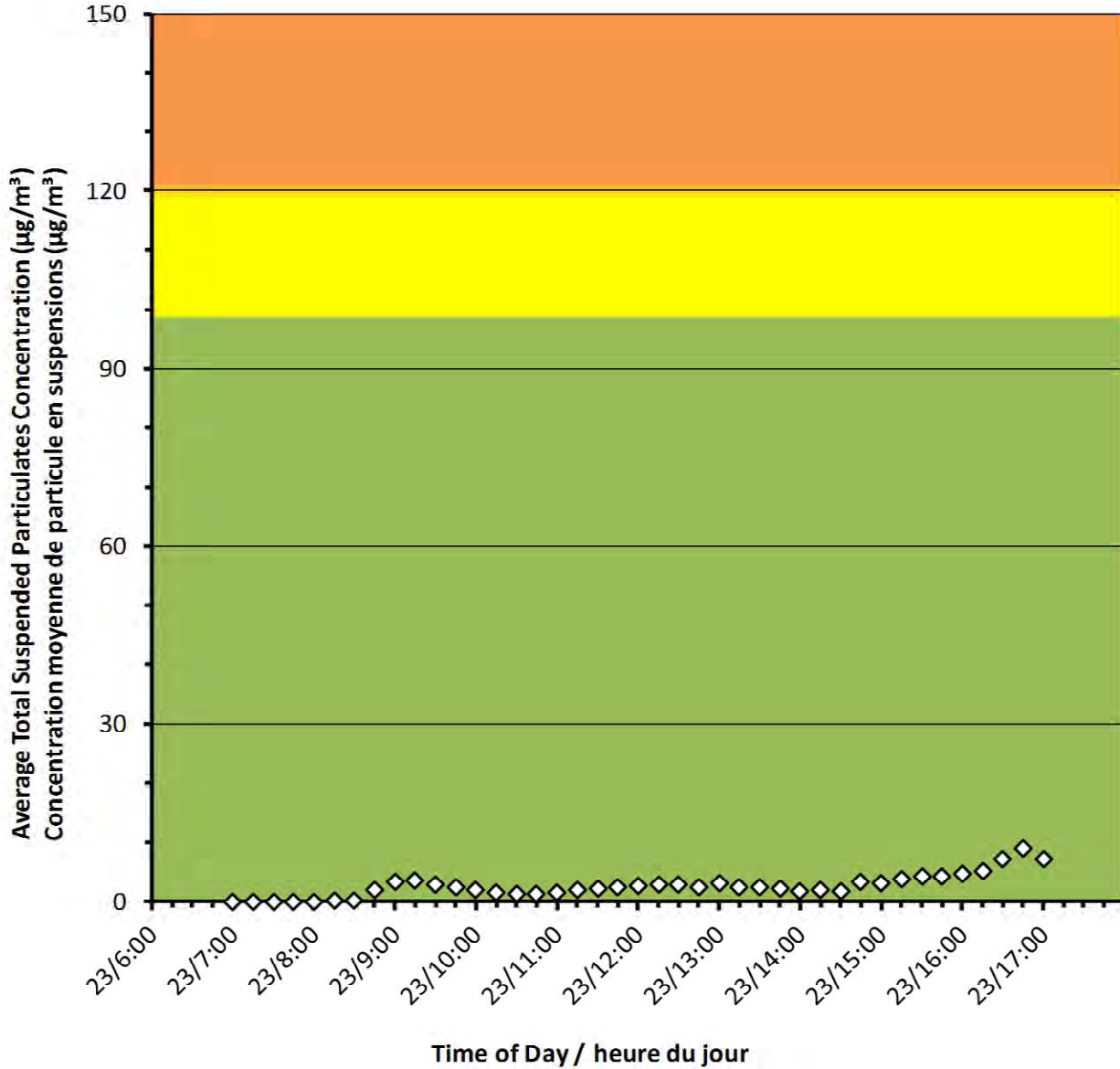
### Daily Statistics/Statistiques journalières

<b>3</b>	Maximum Concentration (µg/m <sup>3</sup> ) Concentration maximale (µg/m <sup>3</sup> )
<b>0</b>	Average Concentration (µg/m <sup>3</sup> ) Concentration moyenne (µg/m <sup>3</sup> )

### Notes

No additional data. Aucune donnée additionnelle.

Monitor E/Station E



Port Granby Project  
Daily Dust Monitoring Data

Projet de Port Granby  
Surveillance journalière des  
particules en suspensions

2017/01/23

Daily Statistics/Statistiques journalières

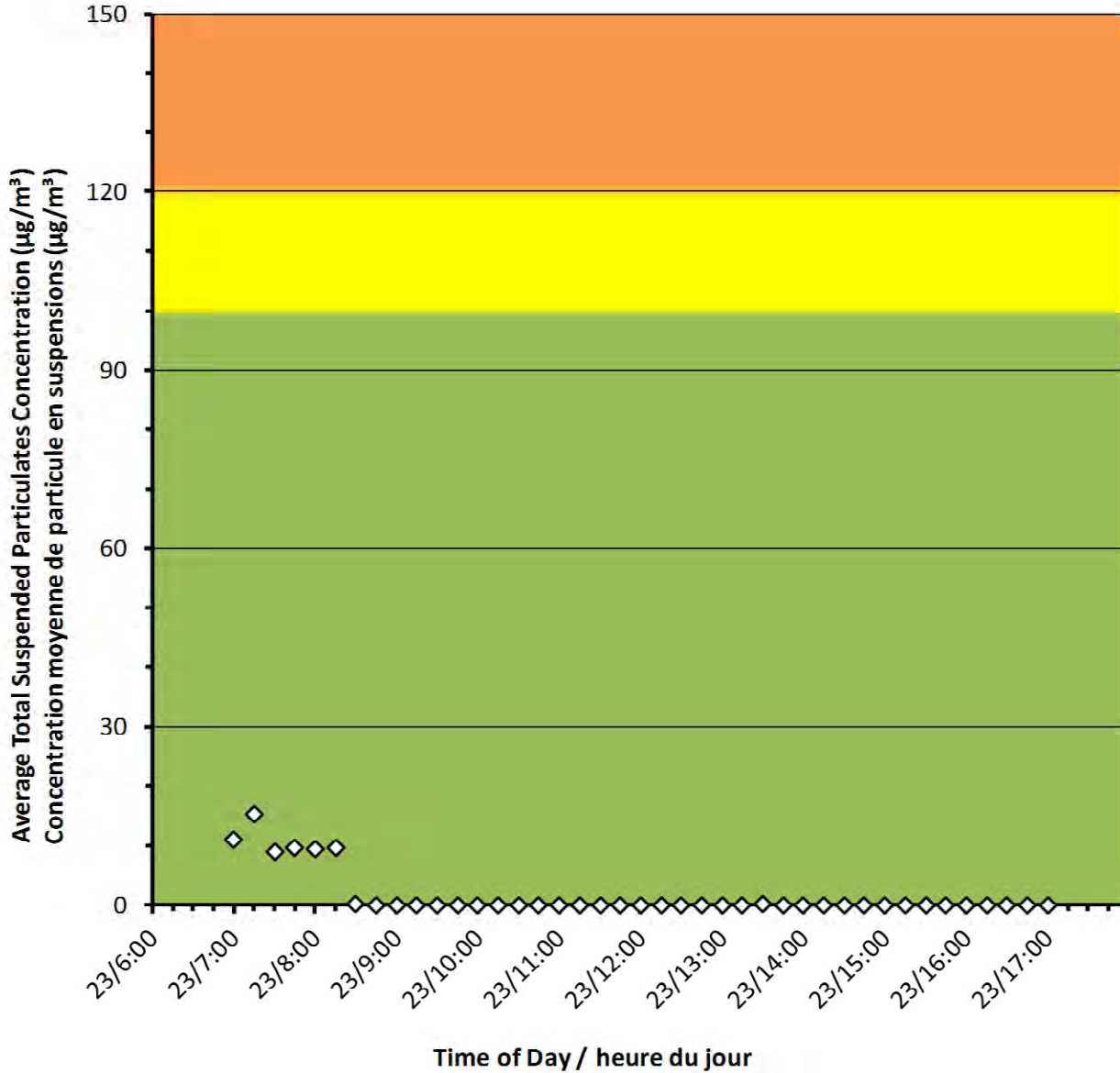
<b>9</b>	Maximum Concentration ( $\mu\text{g}/\text{m}^3$ ) Concentration maximale ( $\mu\text{g}/\text{m}^3$ )
<b>2</b>	Average Concentration ( $\mu\text{g}/\text{m}^3$ ) Concentration moyenne ( $\mu\text{g}/\text{m}^3$ )

Notes

No additional data. Aucune donnée additionnelle.



Monitor F/Station F



**Port Granby Project  
Daily Dust Monitoring Data**

**Projet de Port Granby  
Surveillance journalière des  
particules en suspensions**

**2017/01/23**

**Daily Statistics/Statistiques journalières**

<b>15</b>	Maximum Concentration (µg/m <sup>3</sup> ) Concentration maximale (µg/m <sup>3</sup> )
<b>2</b>	Average Concentration (µg/m <sup>3</sup> ) Concentration moyenne (µg/m <sup>3</sup> )

**Notes**

No additional data. Aucune donnée additionnelle.



Canadian Nuclear Laboratories | Laboratoires Nucléaires Canadiens

**Port Granby Project  
Daily Dust Monitoring Data**

**Projet de Port Granby  
Surveillance journalière des particules  
en suspensions**

**2017/01/24**

**Legend/Légende**



Independent Dust Monitoring  
Surveillance indépendante



Work Site perimeter  
Périmètre du chantier général.

**Port Granby Project**  
**Daily Dust Monitoring Data**

**Projet de Port Granby**  
**Surveillance journalière des**  
**particules en suspensions**

**2017/01/23**

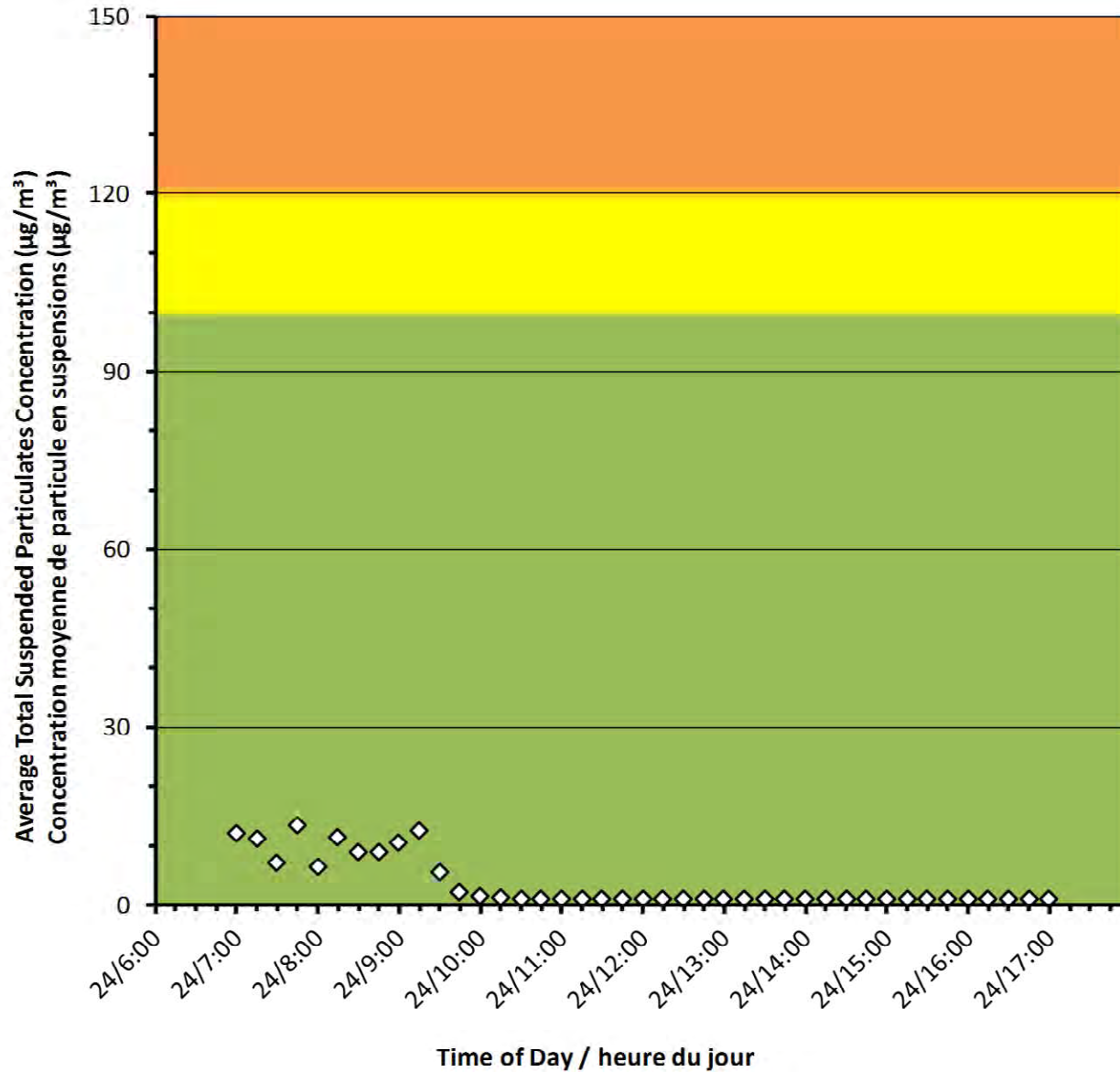
**Daily Statistics/Statistiques journalières**

<b>14</b>	Maximum Concentration ( $\mu\text{g}/\text{m}^3$ ) Concentration maximale ( $\mu\text{g}/\text{m}^3$ )
<b>4</b>	Average Concentration ( $\mu\text{g}/\text{m}^3$ ) Concentration moyenne ( $\mu\text{g}/\text{m}^3$ )

**Notes**

No additional data. Aucune donnée additionnelle.

**Monitor A/Station A**





## Port Granby Project Daily Dust Monitoring Data

### Projet de Port Granby Surveillance journalière des particules en suspensions

**2017/01/24**

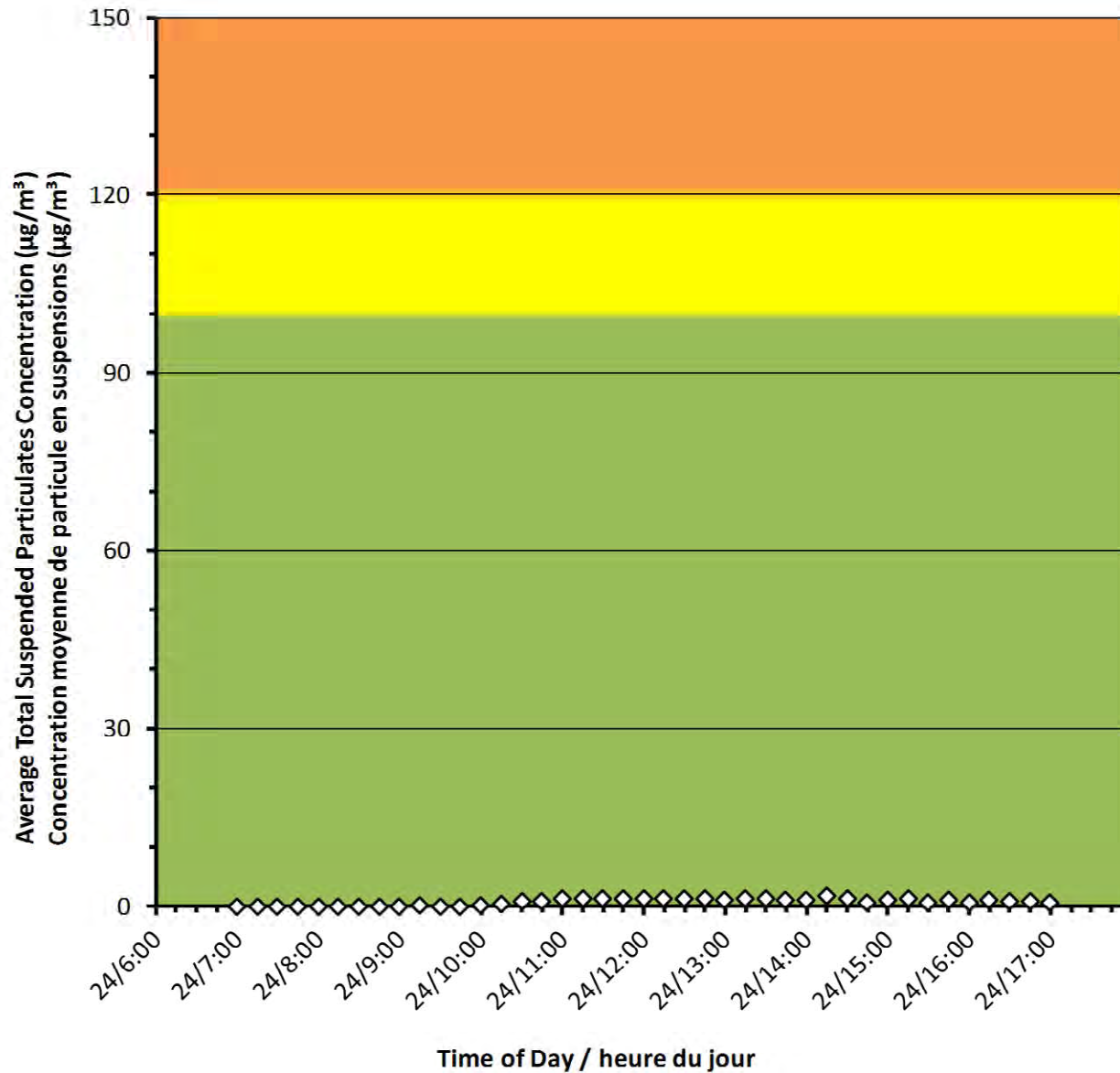
#### Daily Statistics/Statistiques journalières

<b>2</b>	Maximum Concentration ( $\mu\text{g}/\text{m}^3$ ) Concentration maximale ( $\mu\text{g}/\text{m}^3$ )
<b>1</b>	Average Concentration ( $\mu\text{g}/\text{m}^3$ ) Concentration moyenne ( $\mu\text{g}/\text{m}^3$ )

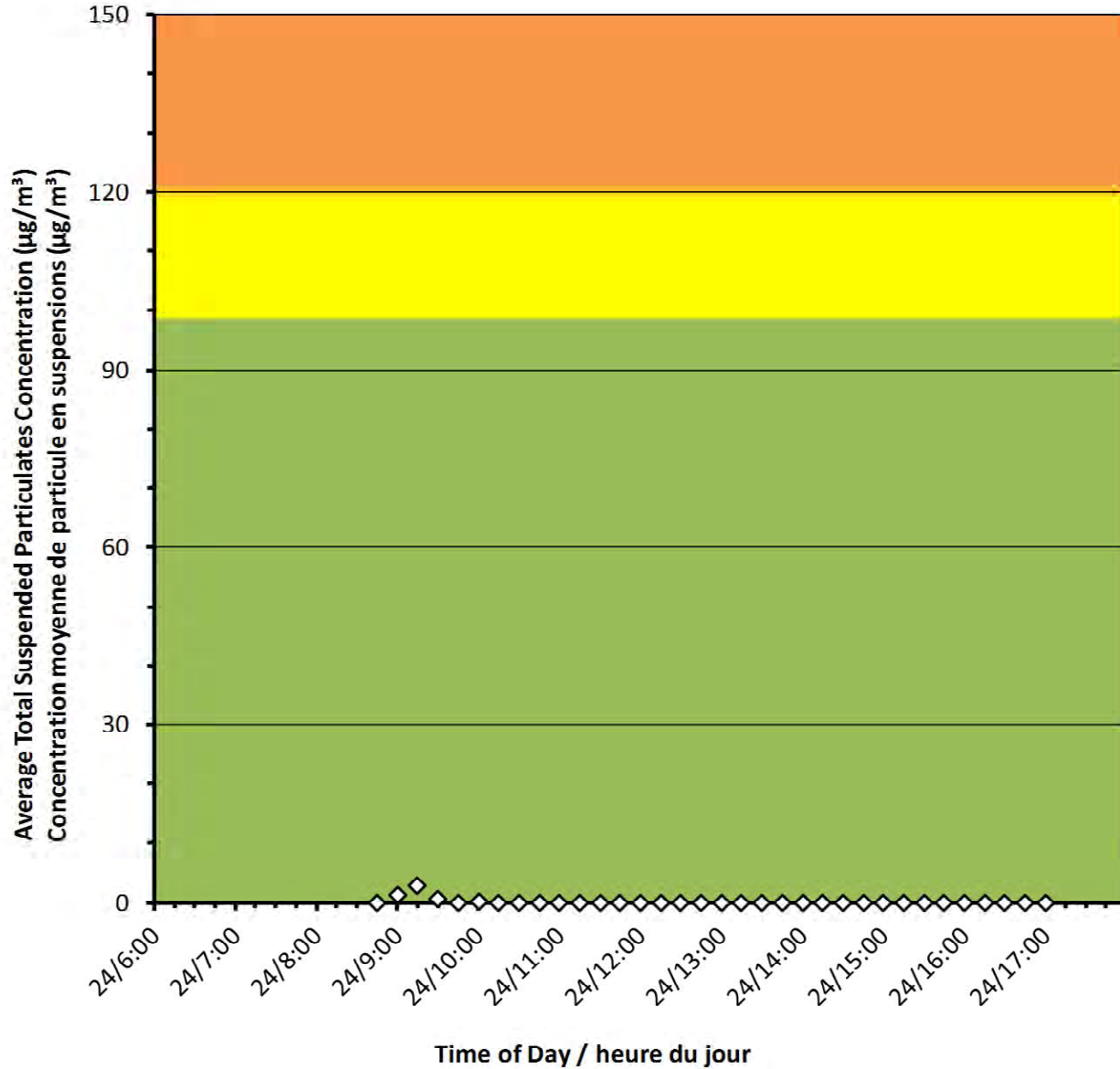
#### Notes

No additional data. Aucune donnée additionnelle.

Monitor B/Station B



### Monitor C/Station C



## Port Granby Project Daily Dust Monitoring Data

### Projet de Port Granby Surveillance journalière des particules en suspensions

**2017/01/24**

#### Daily Statistics/Statistiques journalières

<b>3</b>	Maximum Concentration ( $\mu\text{g}/\text{m}^3$ ) Concentration maximale ( $\mu\text{g}/\text{m}^3$ )
<b>0</b>	Average Concentration ( $\mu\text{g}/\text{m}^3$ ) Concentration moyenne ( $\mu\text{g}/\text{m}^3$ )

#### Notes

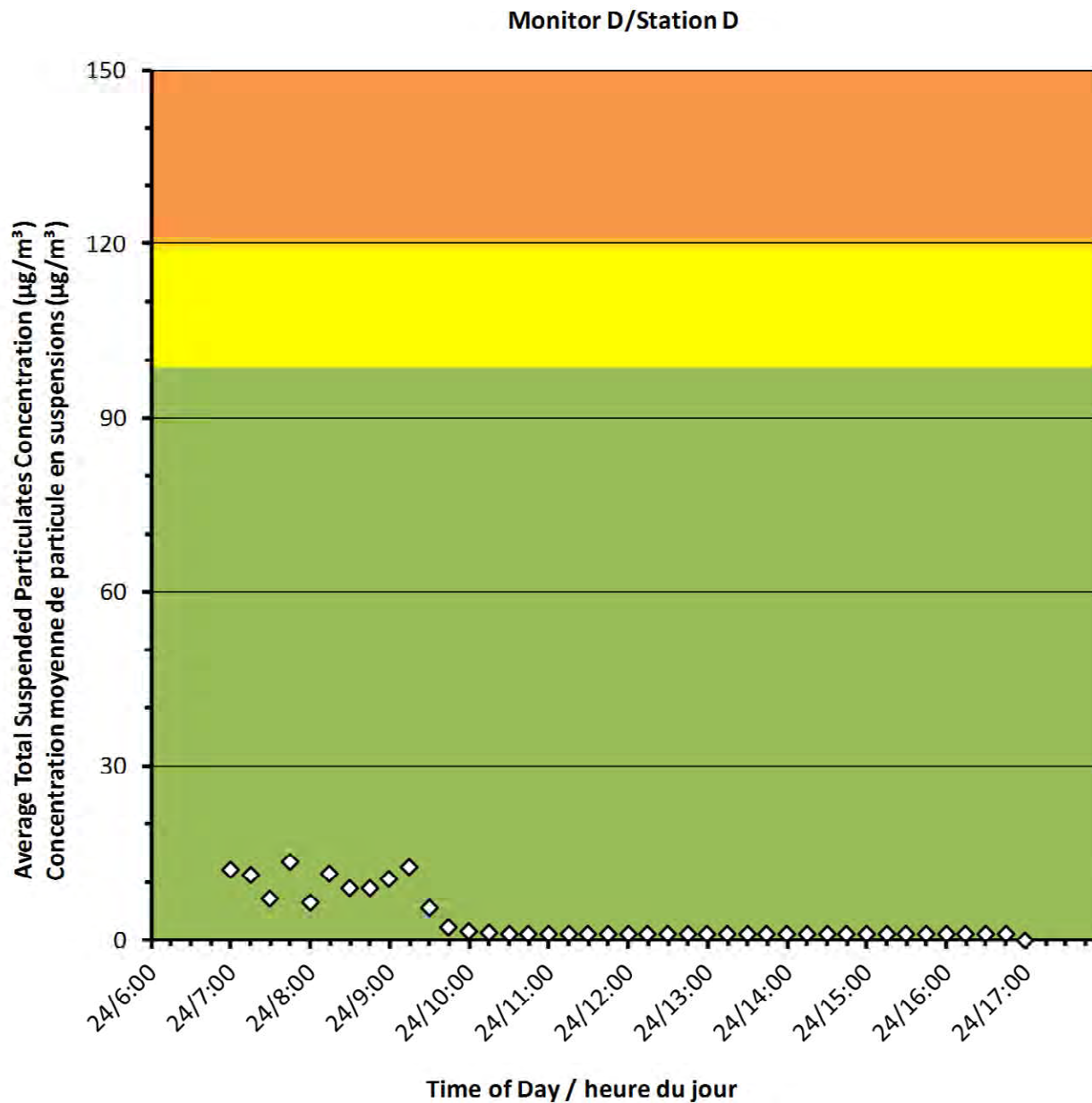
No additional data. Aucune donnée additionnelle.



## Port Granby Project Daily Dust Monitoring Data

### Projet de Port Granby Surveillance journalière des particules en suspensions

**2017/01/24**



#### Daily Statistics/Statistiques journalières

<b>14</b>	Maximum Concentration ( $\mu\text{g}/\text{m}^3$ ) Concentration maximale ( $\mu\text{g}/\text{m}^3$ )
<b>3</b>	Average Concentration ( $\mu\text{g}/\text{m}^3$ ) Concentration moyenne ( $\mu\text{g}/\text{m}^3$ )

#### Notes

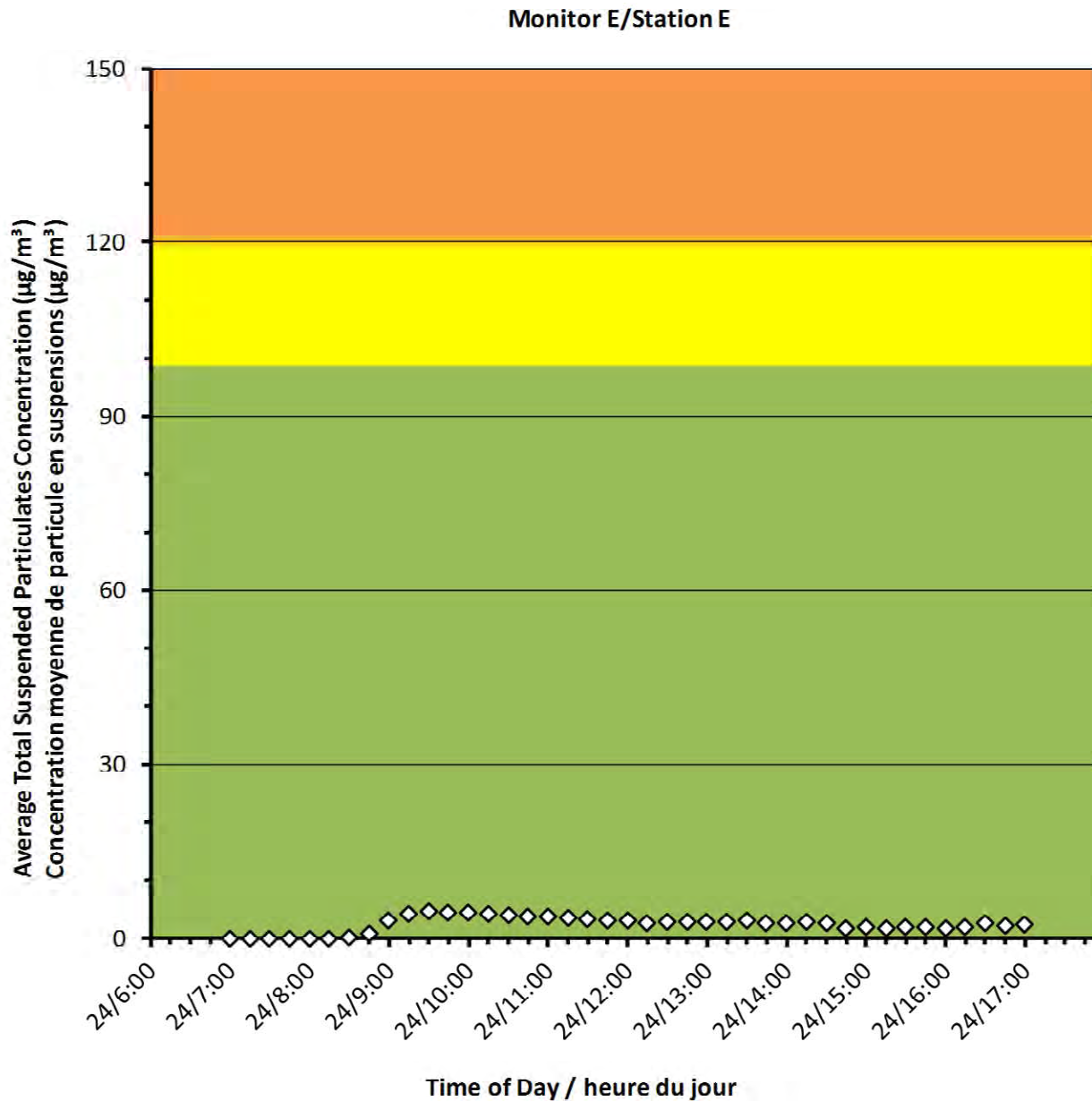
No additional data. Aucune donnée additionnelle.



## Port Granby Project Daily Dust Monitoring Data

### Projet de Port Granby Surveillance journalière des particules en suspensions

**2017/01/24**



#### Daily Statistics/Statistiques journalières

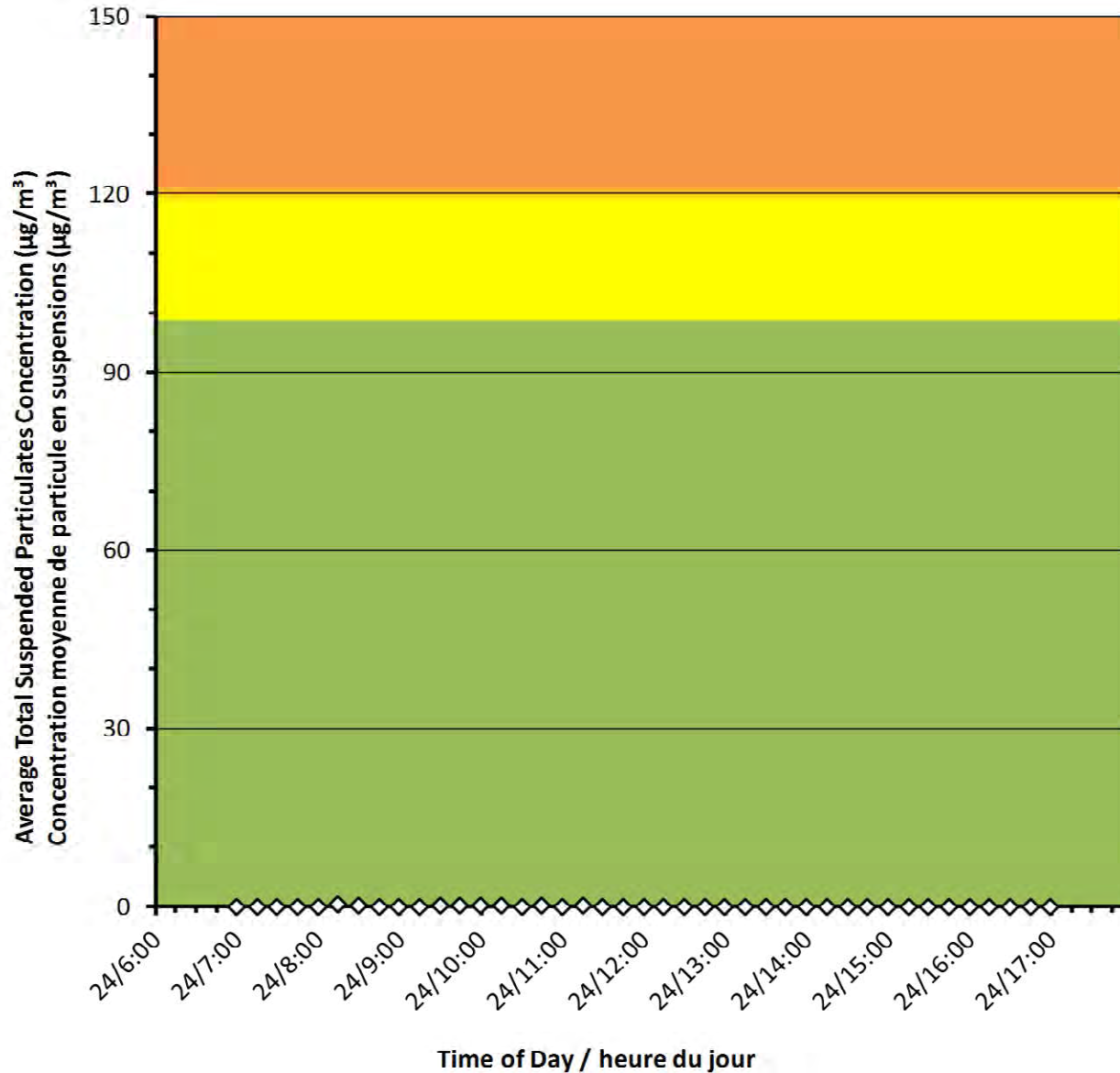
<b>5</b>	Maximum Concentration ( $\mu\text{g}/\text{m}^3$ ) Concentration maximale ( $\mu\text{g}/\text{m}^3$ )
<b>2</b>	Average Concentration ( $\mu\text{g}/\text{m}^3$ ) Concentration moyenne ( $\mu\text{g}/\text{m}^3$ )

#### Notes

No additional data. Aucune donnée additionnelle.



### Monitor F/Station F



## Port Granby Project Daily Dust Monitoring Data

### Projet de Port Granby Surveillance journalière des particules en suspensions

**2017/01/24**

#### Daily Statistics/Statistiques journalières

<b>0</b>	Maximum Concentration ( $\mu\text{g}/\text{m}^3$ ) Concentration maximale ( $\mu\text{g}/\text{m}^3$ )
<b>0</b>	Average Concentration ( $\mu\text{g}/\text{m}^3$ ) Concentration moyenne ( $\mu\text{g}/\text{m}^3$ )

#### Notes

No additional data. Aucune donnée additionnelle.







Canadian Nuclear Laboratories | Laboratoires Nucléaires Canadiens

**Port Granby Project  
Daily Dust Monitoring Data**

**Projet de Port Granby  
Surveillance journalière des particules  
en suspensions**

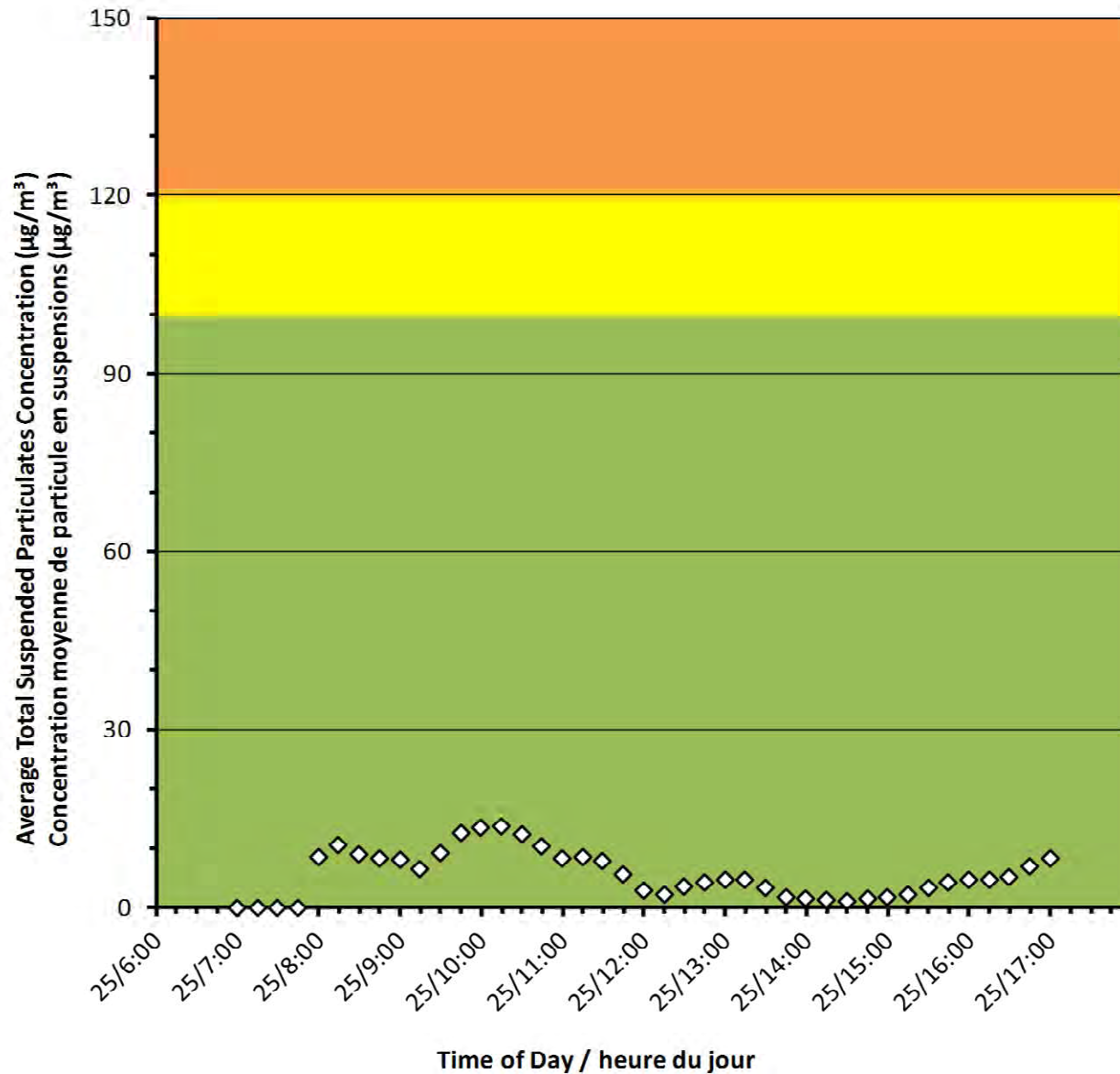
**2017/01/25**

**Legend/Légende**

-  Independent Dust Monitoring  
Surveillance indépendante
-  Work Site perimeter  
Périmètre du chantier général.



### Monitor A/Station A



## Port Granby Project Daily Dust Monitoring Data

## Projet de Port Granby Surveillance journalière des particules en suspensions

**2017/01/25**

### Daily Statistics/Statistiques journalières

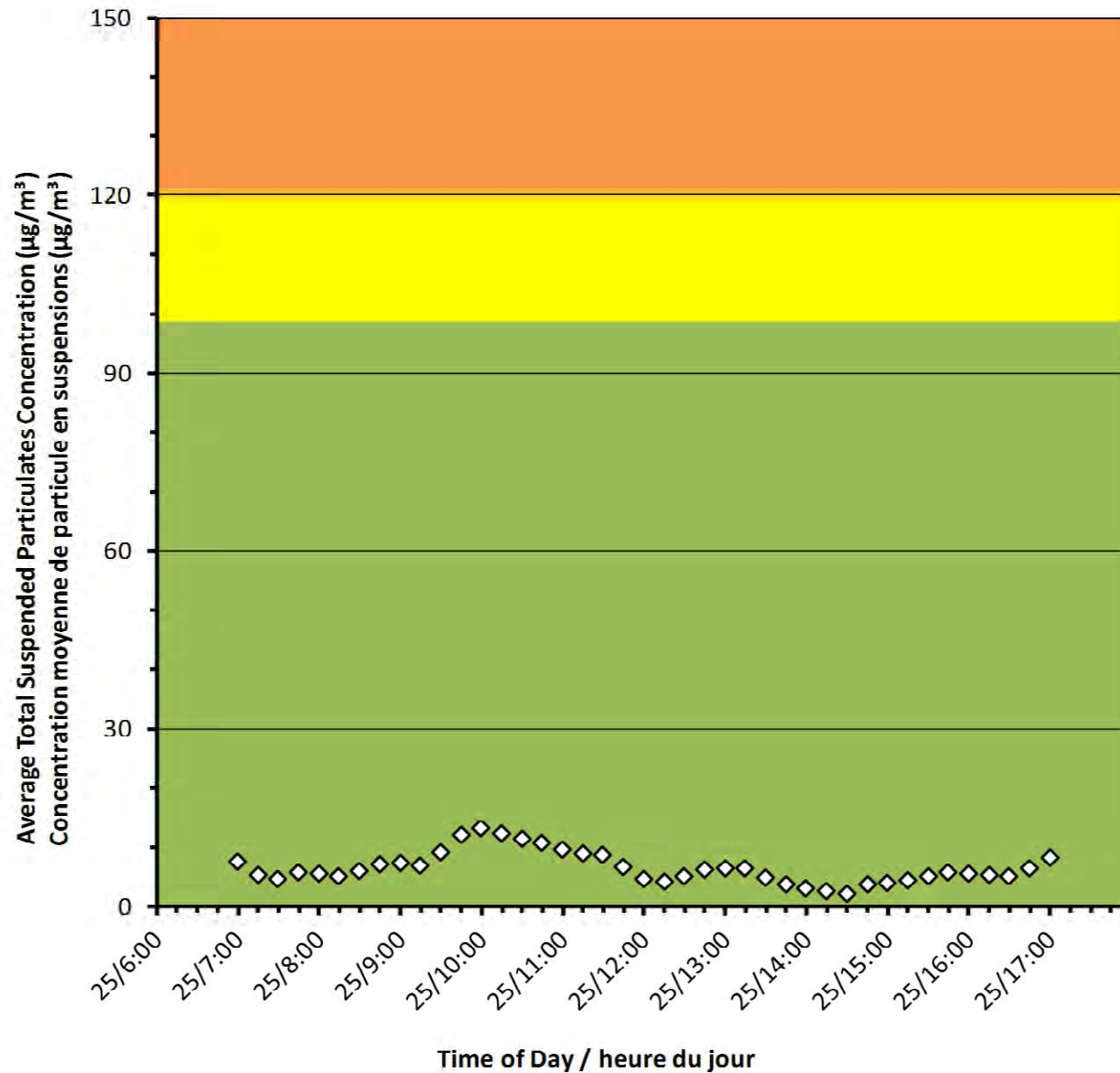
<b>14</b>	Maximum Concentration (µg/m <sup>3</sup> ) Concentration maximale (µg/m <sup>3</sup> )
<b>6</b>	Average Concentration (µg/m <sup>3</sup> ) Concentration moyenne (µg/m <sup>3</sup> )

### Notes

No additional data. Aucune donnée additionnelle.



### Monitor B/Station B



## Port Granby Project Daily Dust Monitoring Data

## Projet de Port Granby Surveillance journalière des particules en suspensions

**2017/01/25**

### Daily Statistics/Statistiques journalières

<b>13</b>	Maximum Concentration (µg/m <sup>3</sup> ) Concentration maximale (µg/m <sup>3</sup> )
<b>7</b>	Average Concentration (µg/m <sup>3</sup> ) Concentration moyenne (µg/m <sup>3</sup> )

### Notes

No additional data. Aucune donnée additionnelle.



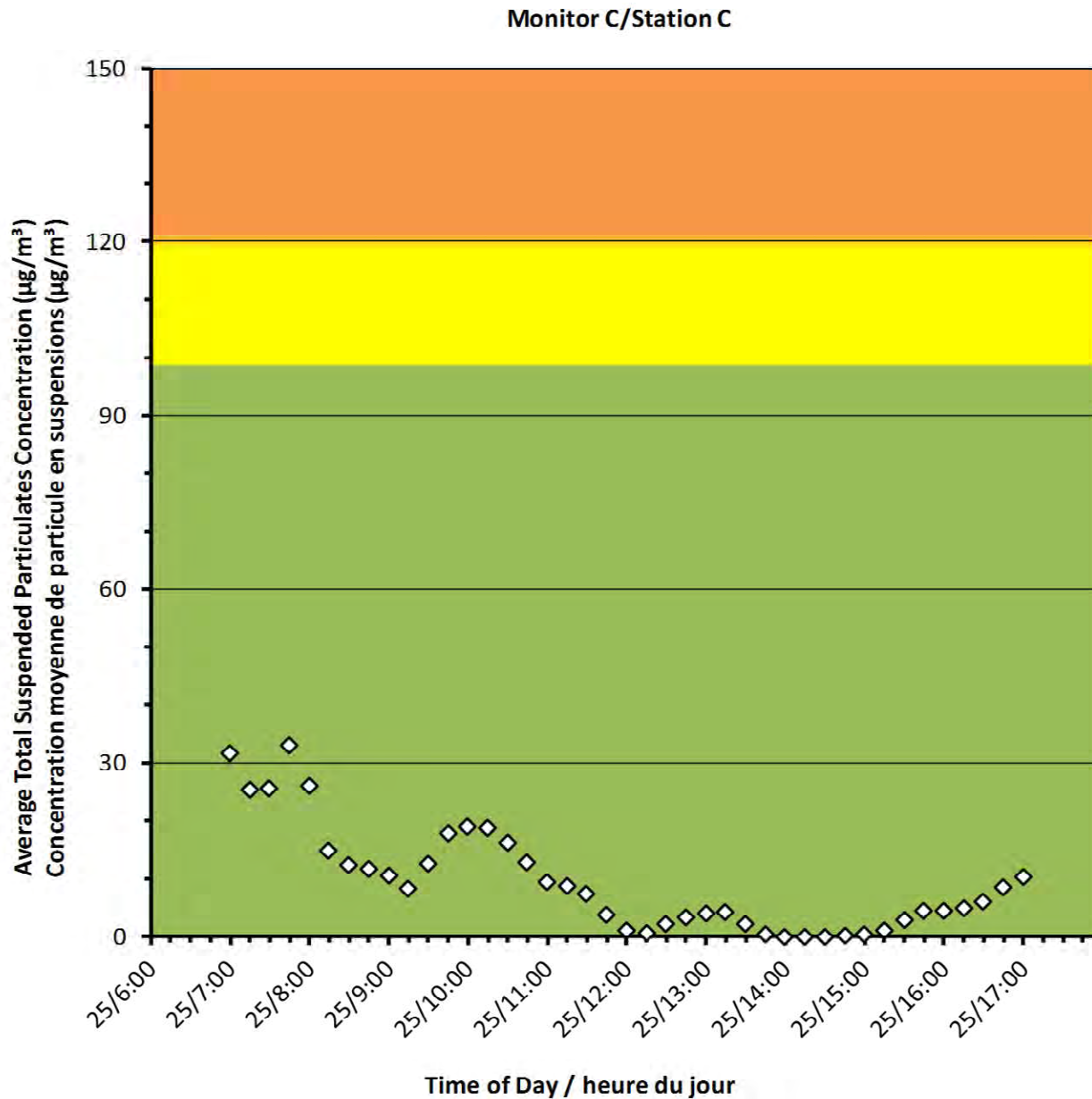
## Port Granby Project Daily Dust Monitoring Data

### Projet de Port Granby Surveillance journalière des particules en suspensions

**2017/01/25**

#### Daily Statistics/Statistiques journalières

<b>33</b>	Maximum Concentration ( $\mu\text{g}/\text{m}^3$ ) Concentration maximale ( $\mu\text{g}/\text{m}^3$ )
<b>9</b>	Average Concentration ( $\mu\text{g}/\text{m}^3$ ) Concentration moyenne ( $\mu\text{g}/\text{m}^3$ )



#### Notes

No additional data. Aucune donnée additionnelle.



## Port Granby Project Daily Dust Monitoring Data

### Projet de Port Granby Surveillance journalière des particules en suspensions

**2017/01/25**

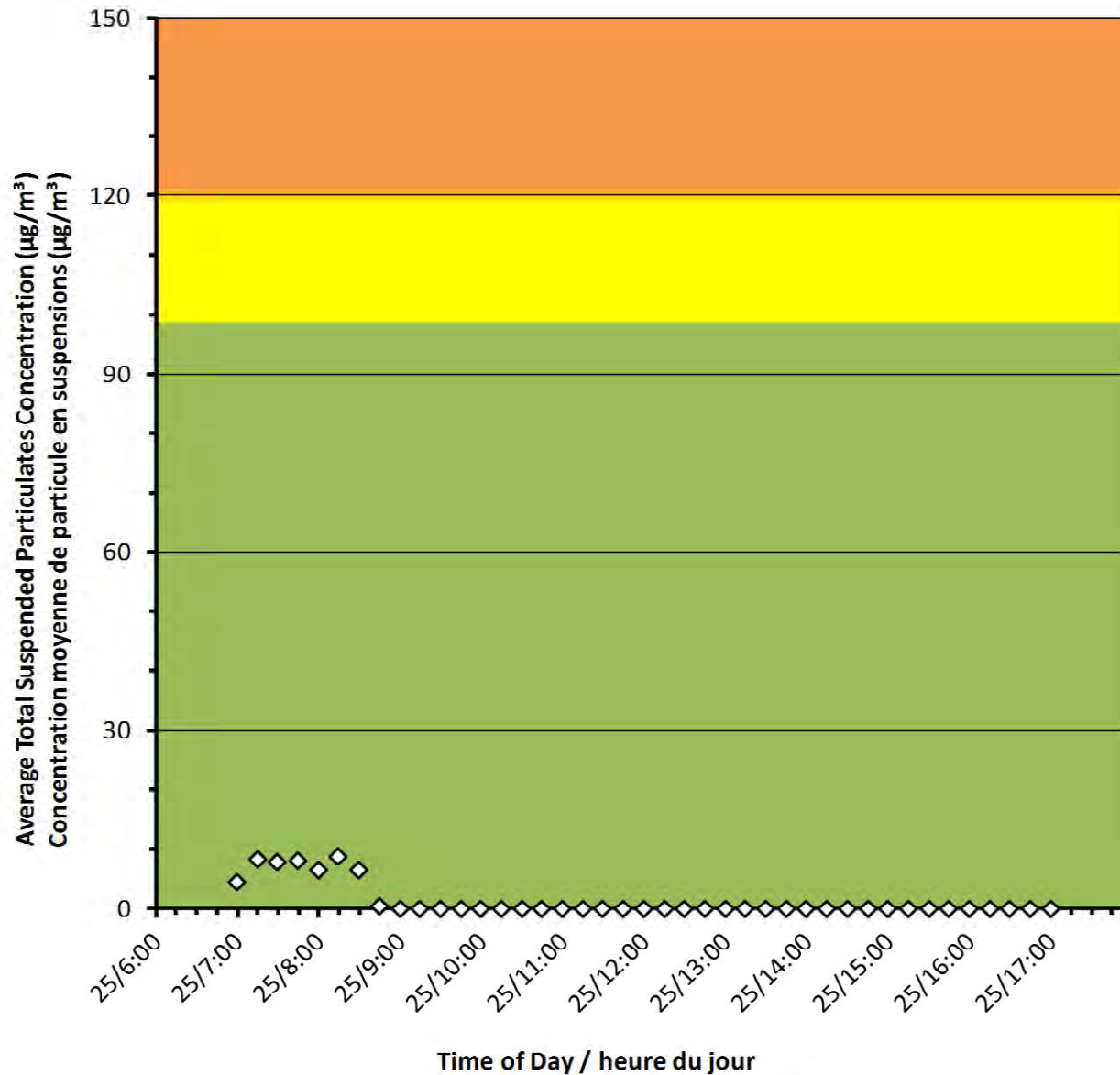
#### Daily Statistics/Statistiques journalières

<b>9</b>	Maximum Concentration ( $\mu\text{g}/\text{m}^3$ ) Concentration maximale ( $\mu\text{g}/\text{m}^3$ )
<b>1</b>	Average Concentration ( $\mu\text{g}/\text{m}^3$ ) Concentration moyenne ( $\mu\text{g}/\text{m}^3$ )

#### Notes

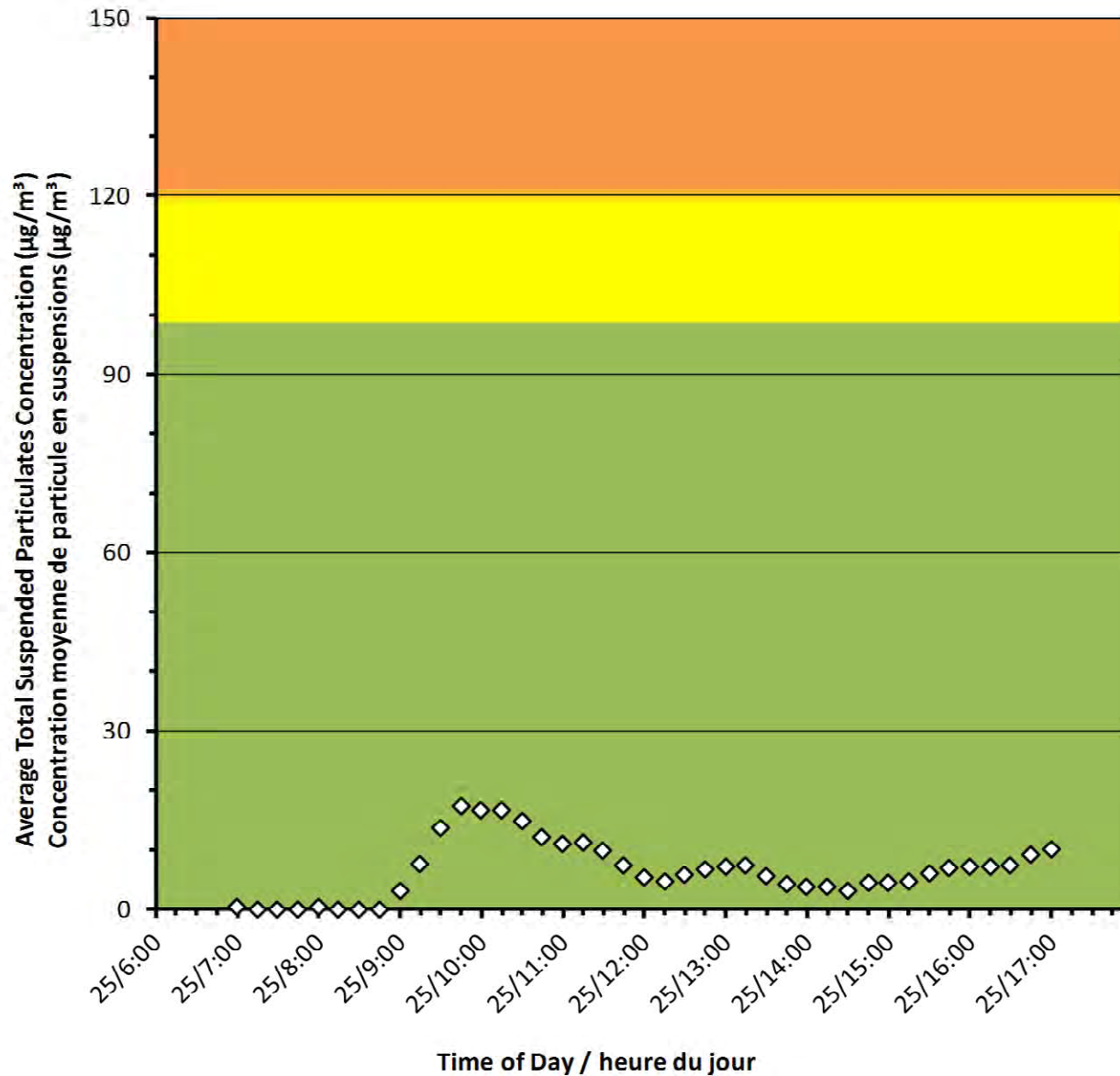
No additional data. Aucune donnée  
additionnelle.

Monitor D/Station D





### Monitor E/Station E



## Port Granby Project Daily Dust Monitoring Data

## Projet de Port Granby Surveillance journalière des particules en suspensions

**2017/01/25**

### Daily Statistics/Statistiques journalières

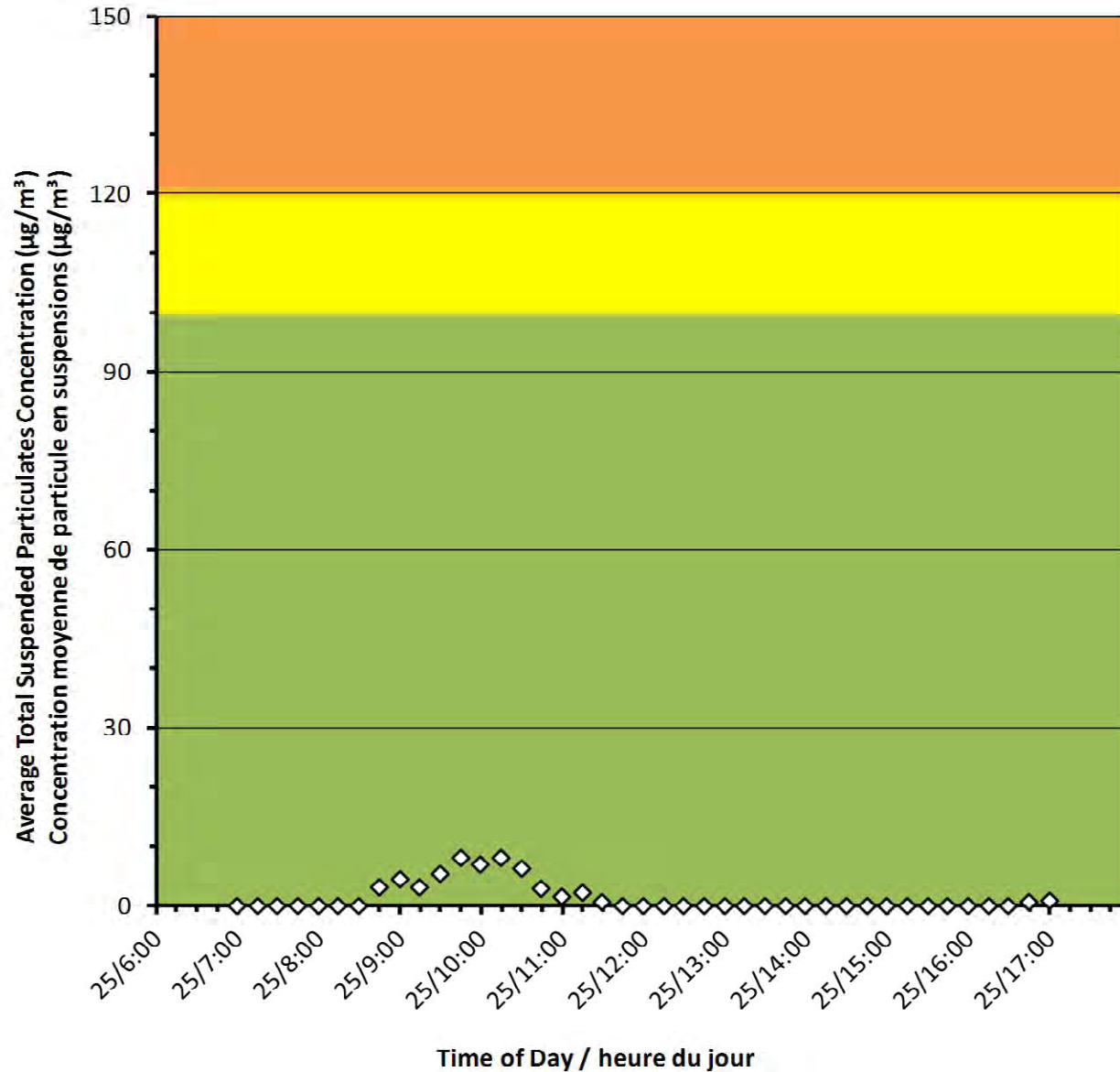
<b>17</b>	Maximum Concentration ( $\mu\text{g}/\text{m}^3$ ) Concentration maximale ( $\mu\text{g}/\text{m}^3$ )
<b>7</b>	Average Concentration ( $\mu\text{g}/\text{m}^3$ ) Concentration moyenne ( $\mu\text{g}/\text{m}^3$ )

### Notes

No additional data. Aucune donnée additionnelle.



### Monitor F/Station F



## Port Granby Project Daily Dust Monitoring Data

## Projet de Port Granby Surveillance journalière des particules en suspensions

**2017/01/25**

### Daily Statistics/Statistiques journalières

<b>8</b>	Maximum Concentration ( $\mu\text{g}/\text{m}^3$ ) Concentration maximale ( $\mu\text{g}/\text{m}^3$ )
<b>1</b>	Average Concentration ( $\mu\text{g}/\text{m}^3$ ) Concentration moyenne ( $\mu\text{g}/\text{m}^3$ )

### Notes

No additional data. Aucune donnée  
additionnelle.




Canadian Nuclear Laboratories | Laboratoires Nucléaires Canadiens


**Port Granby Project  
Daily Dust Monitoring Data**

**Projet de Port Granby  
Surveillance journalière des particules  
en suspensions**

**2017/01/26**

**Legend/Légende**

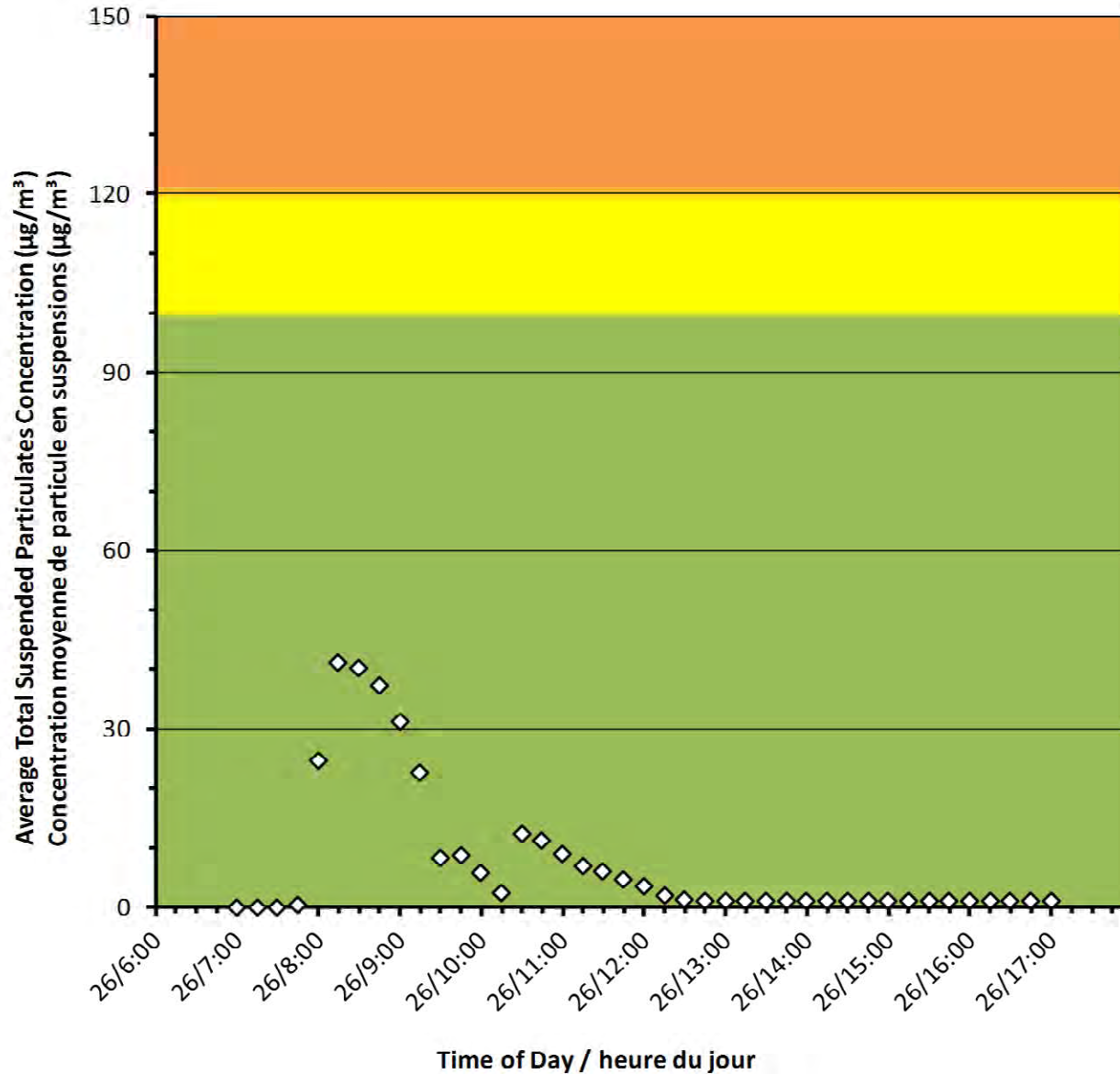
 Independent Dust Monitoring  
Surveillance indépendante

 Work Site perimeter  
Perimètre du chantier general.





### Monitor A/Station A



## Port Granby Project Daily Dust Monitoring Data

## Projet de Port Granby Surveillance journalière des particules en suspensions

**2017/01/26**

### Daily Statistics/Statistiques journalières

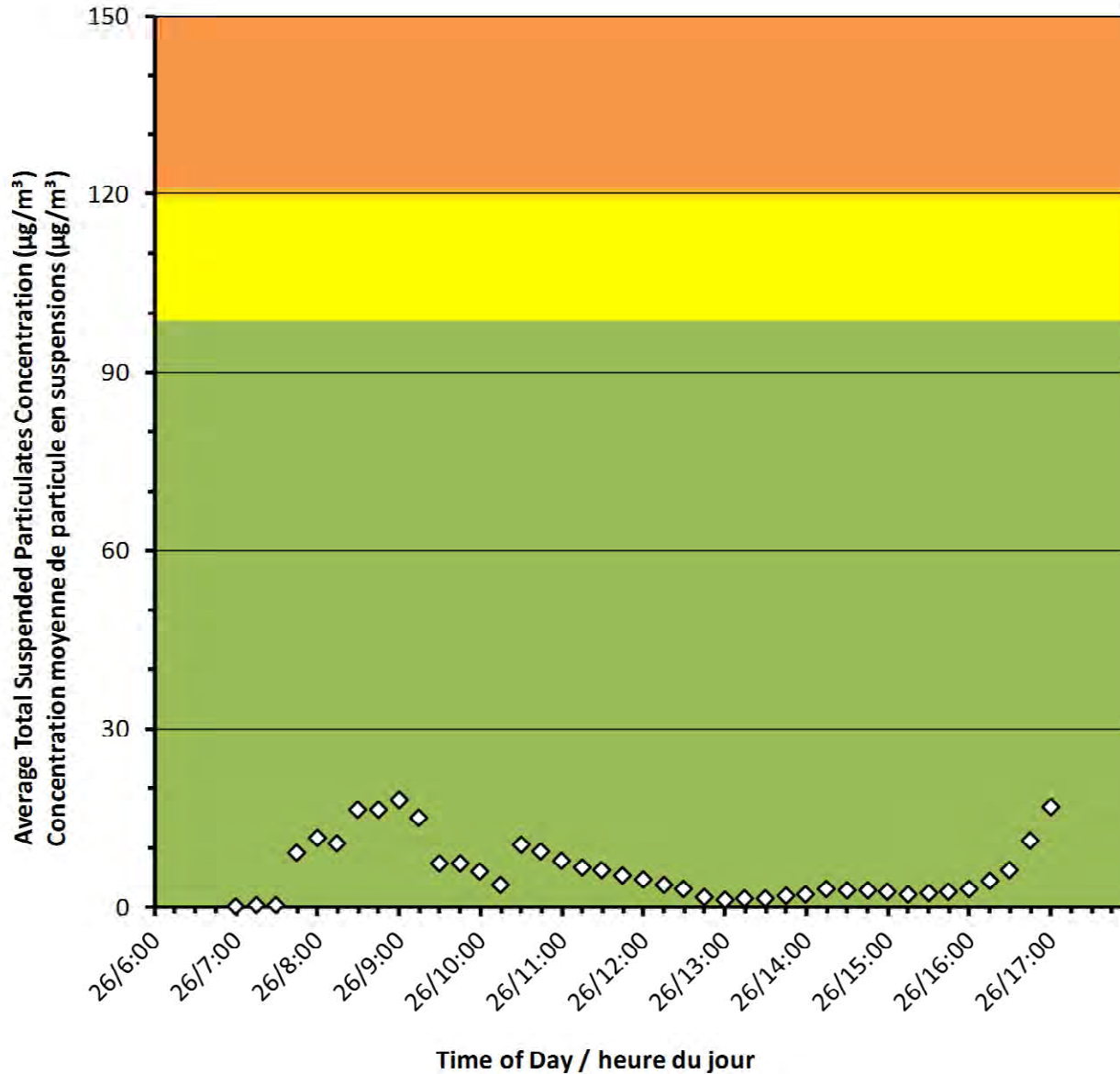
<b>41</b>	Maximum Concentration (µg/m <sup>3</sup> ) Concentration maximale (µg/m <sup>3</sup> )
<b>7</b>	Average Concentration (µg/m <sup>3</sup> ) Concentration moyenne (µg/m <sup>3</sup> )

### Notes

No additional data. Aucune donnée  
additionnelle.



### Monitor B/Station B



## Port Granby Project Daily Dust Monitoring Data

## Projet de Port Granby Surveillance journalière des particules en suspensions

**2017/01/26**

### Daily Statistics/Statistiques journalières

<b>18</b>	Maximum Concentration ( $\mu\text{g}/\text{m}^3$ ) Concentration maximale ( $\mu\text{g}/\text{m}^3$ )
<b>6</b>	Average Concentration ( $\mu\text{g}/\text{m}^3$ ) Concentration moyenne ( $\mu\text{g}/\text{m}^3$ )

### Notes

No additional data. Aucune donnée additionnelle.



## Port Granby Project Daily Dust Monitoring Data

### Projet de Port Granby Surveillance journalière des particules en suspensions

**2017/01/26**

#### Daily Statistics/Statistiques journalières

**84**

Maximum Concentration ( $\mu\text{g}/\text{m}^3$ )  
Concentration maximale ( $\mu\text{g}/\text{m}^3$ )

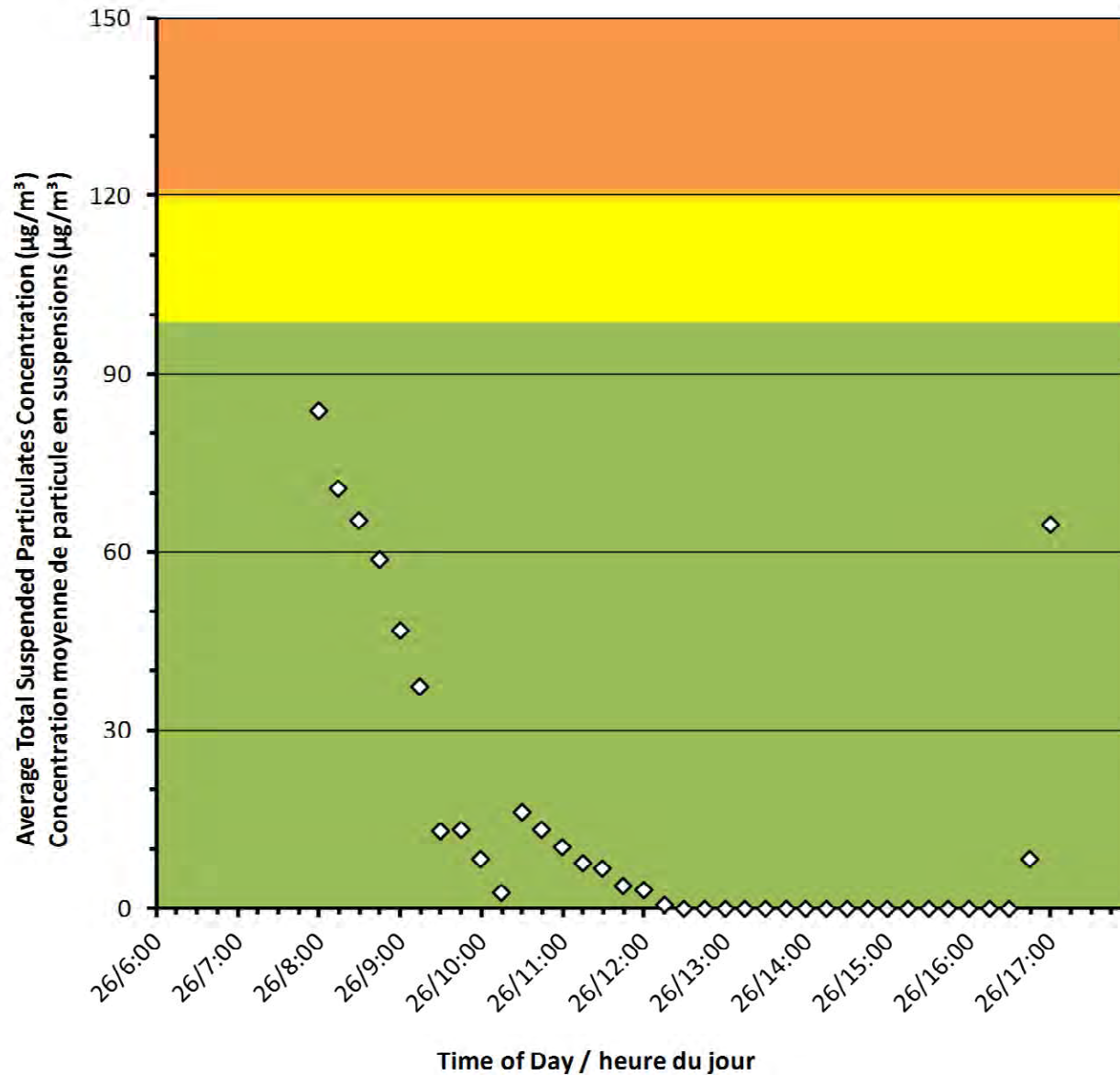
**14**

Average Concentration ( $\mu\text{g}/\text{m}^3$ )  
Concentration moyenne ( $\mu\text{g}/\text{m}^3$ )

#### Notes

No additional data. Aucune donnée  
additionnelle.

Monitor C/Station C





## Port Granby Project Daily Dust Monitoring Data

### Projet de Port Granby Surveillance journalière des particules en suspensions

**2017/01/26**

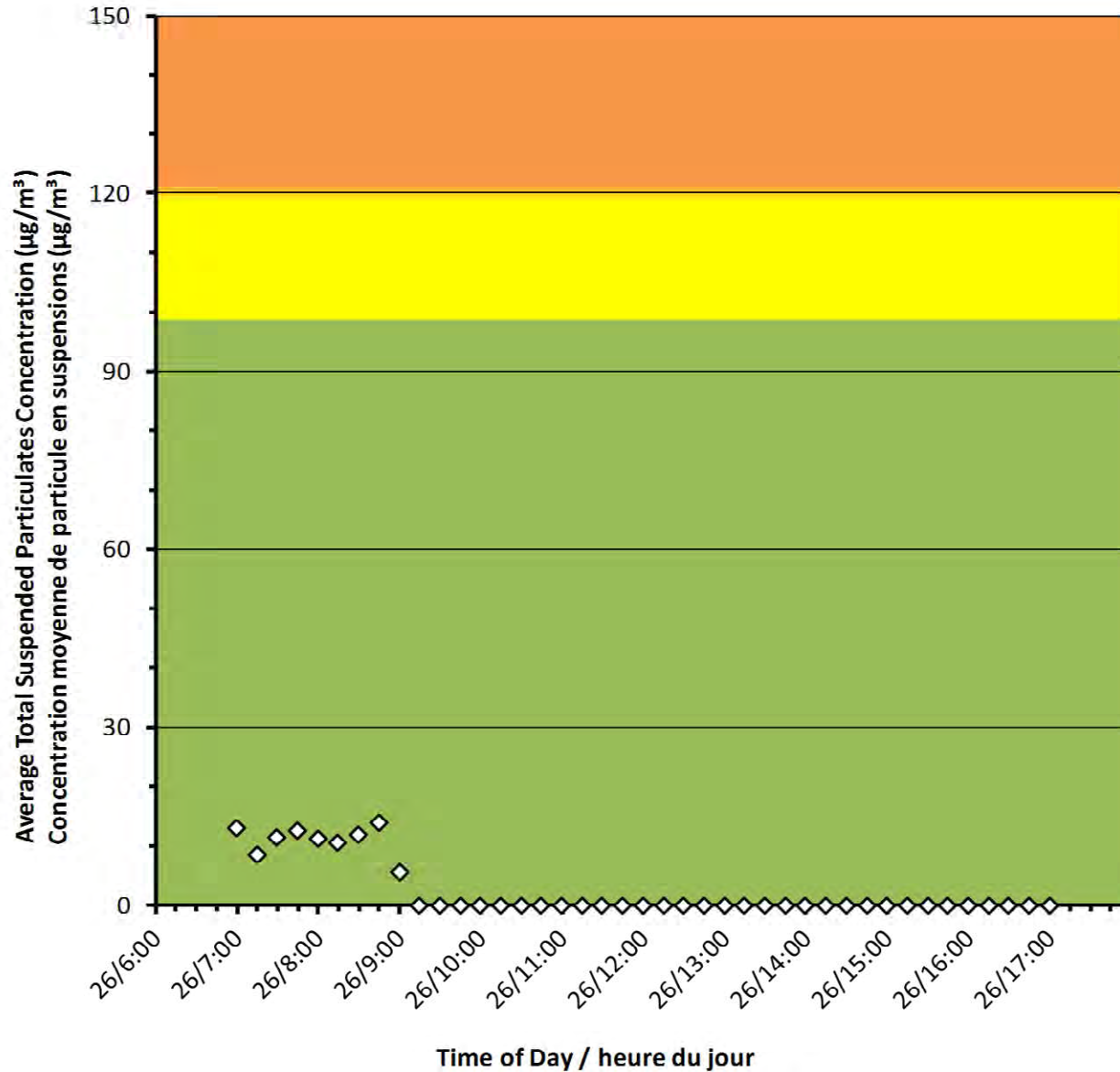
#### Daily Statistics/Statistiques journalières

<b>14</b>	Maximum Concentration ( $\mu\text{g}/\text{m}^3$ ) Concentration maximale ( $\mu\text{g}/\text{m}^3$ )
<b>2</b>	Average Concentration ( $\mu\text{g}/\text{m}^3$ ) Concentration moyenne ( $\mu\text{g}/\text{m}^3$ )

#### Notes

No additional data. Aucune donnée additionnelle.

Monitor D/Station D





## Port Granby Project Daily Dust Monitoring Data

### Projet de Port Granby Surveillance journalière des particules en suspensions

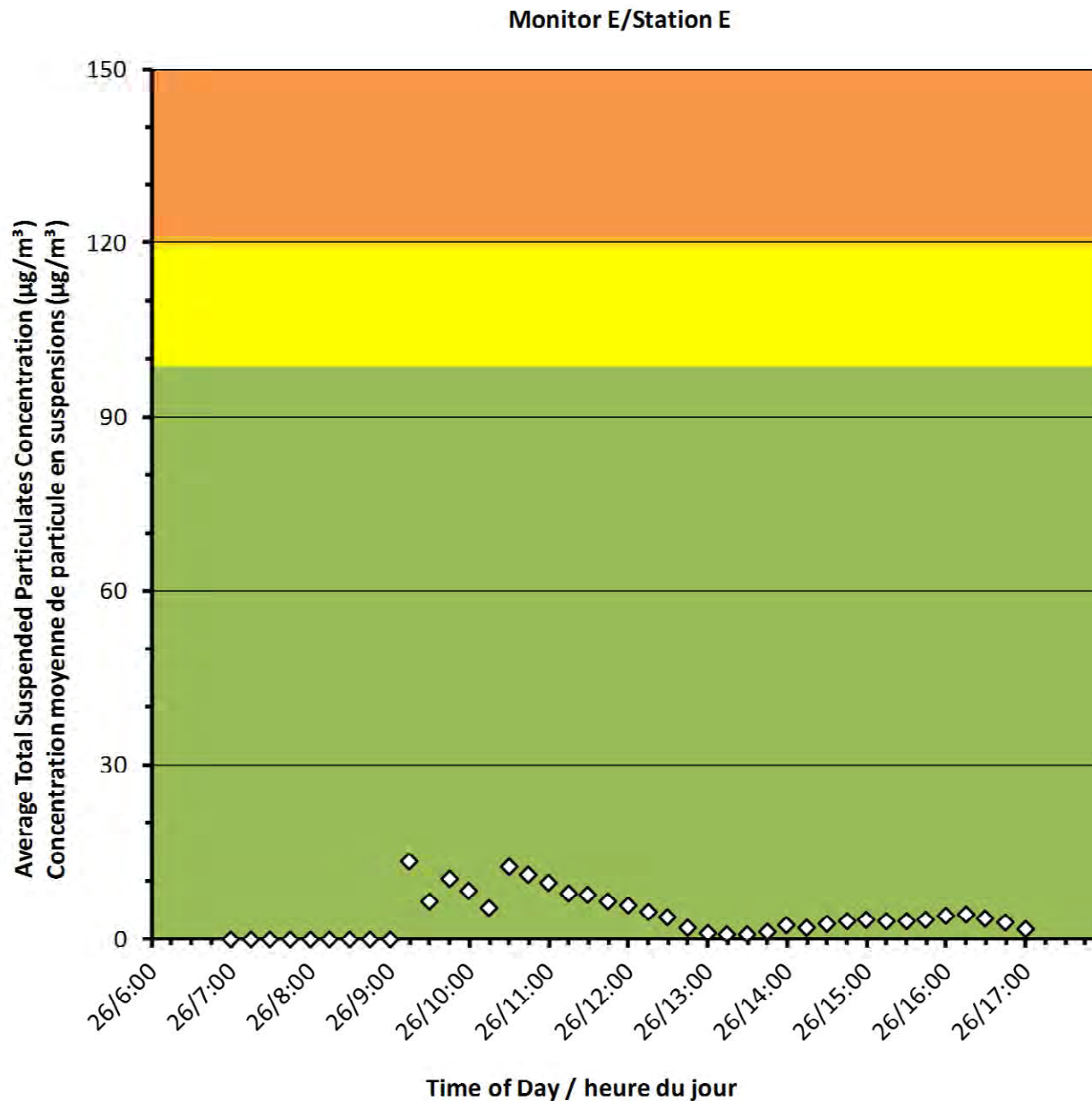
**2017/01/26**

#### Daily Statistics/Statistiques journalières

<b>13</b>	Maximum Concentration ( $\mu\text{g}/\text{m}^3$ ) Concentration maximale ( $\mu\text{g}/\text{m}^3$ )
<b>4</b>	Average Concentration ( $\mu\text{g}/\text{m}^3$ ) Concentration moyenne ( $\mu\text{g}/\text{m}^3$ )

#### Notes

No additional data. Aucune donnée additionnelle.



**Port Granby Project**  
**Daily Dust Monitoring Data**

**Projet de Port Granby**  
**Surveillance journalière des**  
**particules en suspensions**

**2017/01/26**

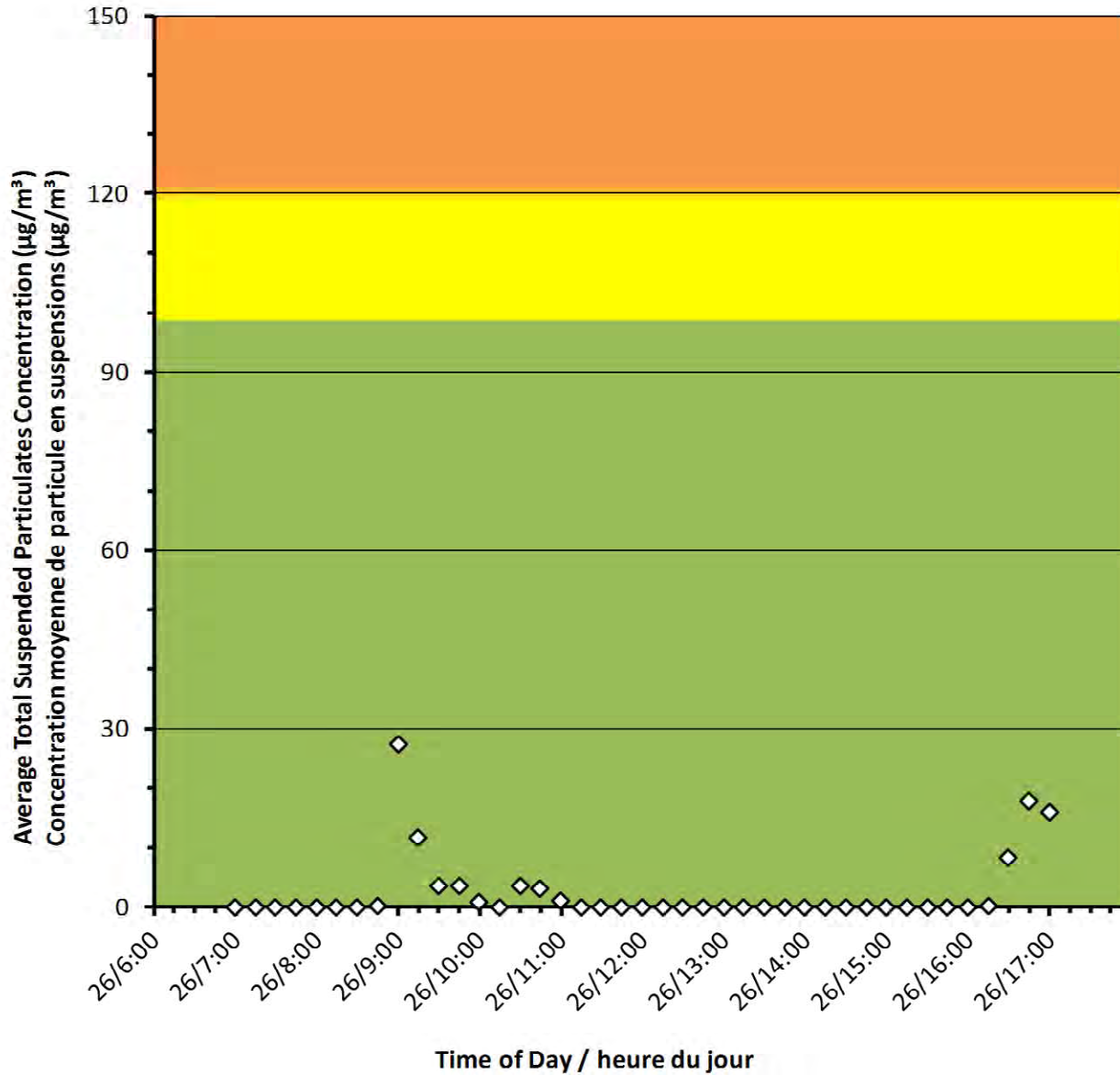
**Daily Statistics/Statistiques journalières**

<b>27</b>	Maximum Concentration ( $\mu\text{g}/\text{m}^3$ ) Concentration maximale ( $\mu\text{g}/\text{m}^3$ )
<b>2</b>	Average Concentration ( $\mu\text{g}/\text{m}^3$ ) Concentration moyenne ( $\mu\text{g}/\text{m}^3$ )

**Notes**

No additional data. Aucune donnée additionnelle.

**Monitor F/Station F**





Canadian Nuclear  
Laboratories



Laboratoires Nucléaires  
Canadiens

**Port Granby Project  
Daily Dust Monitoring Data**

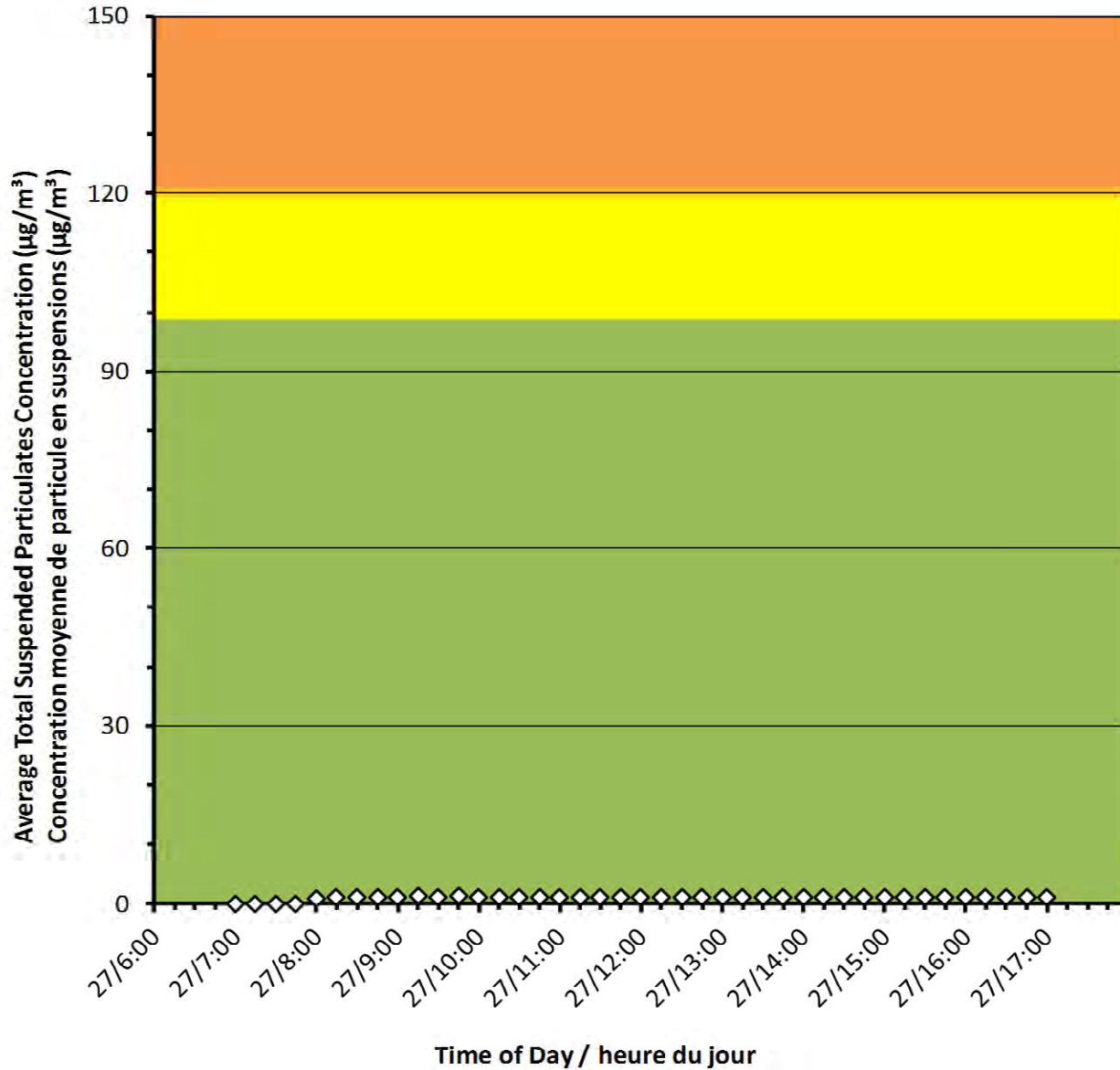
**Projet de Port Granby  
Surveillance journalière des particules  
en suspensions**

**2017/01/27**

**Legend/Légende**

-  Independent Dust Monitoring  
Surveillance indépendante
-  Work Site perimeter  
Perimètre du chantier general.

### Monitor A/Station A



Canadian Nuclear Laboratories | Laboratoires Nucléaires Canadiens

## Port Granby Project Daily Dust Monitoring Data

## Projet de Port Granby Surveillance journalière des particules en suspensions

**2017/01/27**

### Daily Statistics/Statistiques journalières

<b>1</b>	Maximum Concentration ( $\mu\text{g}/\text{m}^3$ ) Concentration maximale ( $\mu\text{g}/\text{m}^3$ )
<b>1</b>	Average Concentration ( $\mu\text{g}/\text{m}^3$ ) Concentration moyenne ( $\mu\text{g}/\text{m}^3$ )

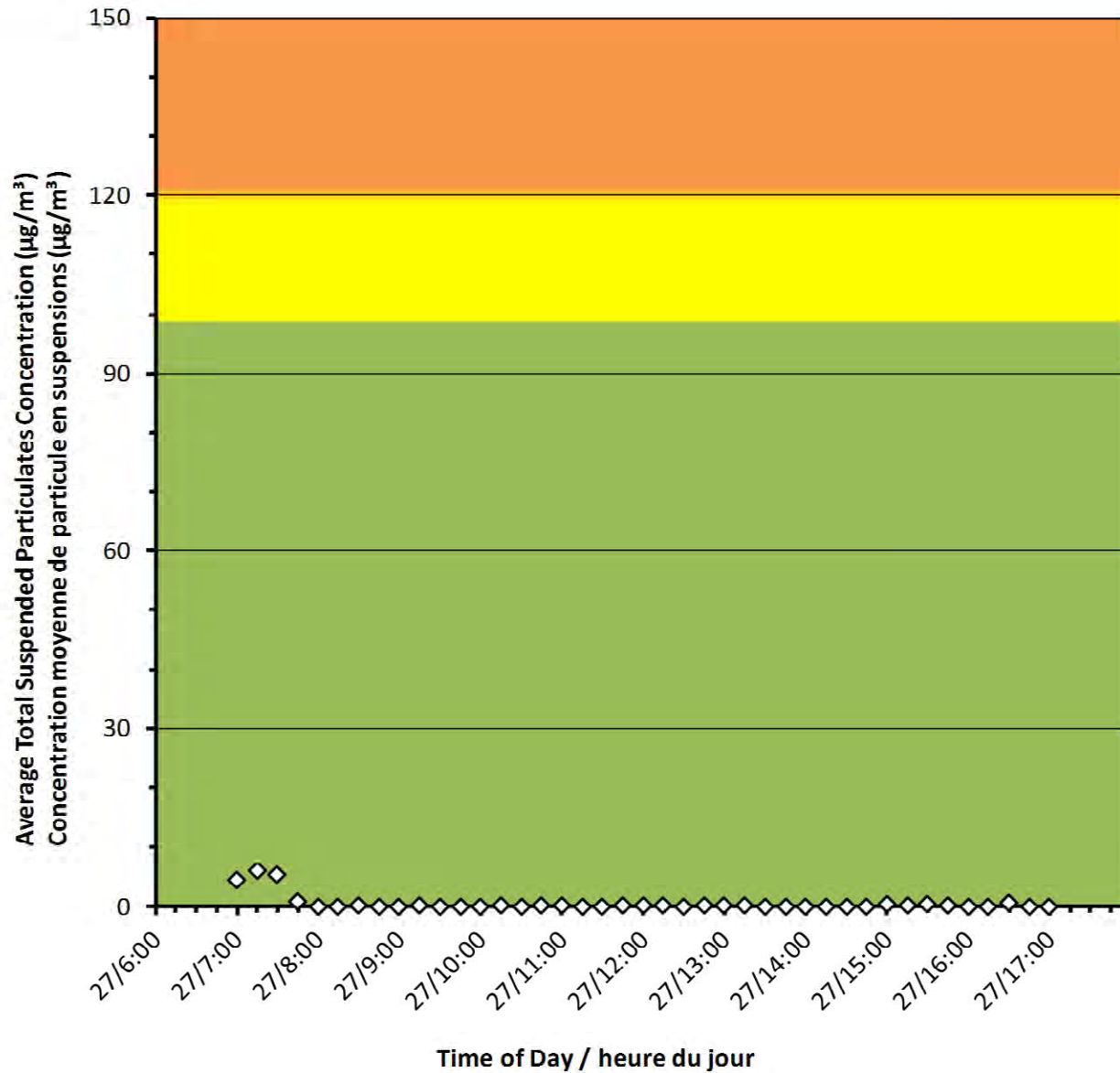
### Notes

No additional data. Aucune donnée additionnelle.





### Monitor B/Station B



## Port Granby Project Daily Dust Monitoring Data

## Projet de Port Granby Surveillance journalière des particules en suspensions

**2017/01/27**

### Daily Statistics/Statistiques journalières

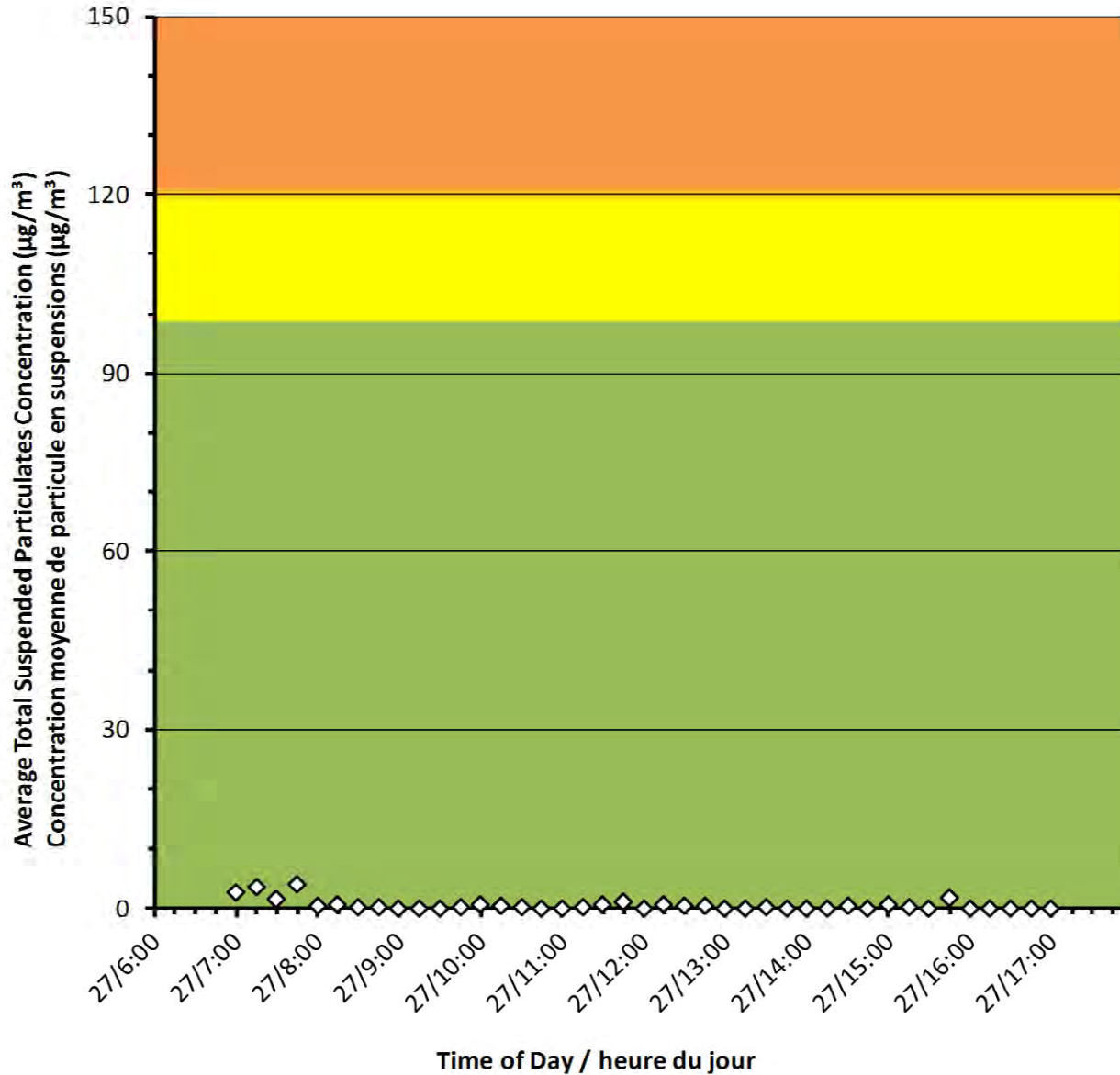
<b>6</b>	Maximum Concentration ( $\mu\text{g}/\text{m}^3$ ) Concentration maximale ( $\mu\text{g}/\text{m}^3$ )
<b>0</b>	Average Concentration ( $\mu\text{g}/\text{m}^3$ ) Concentration moyenne ( $\mu\text{g}/\text{m}^3$ )

### Notes

No additional data. Aucune donnée  
additionnelle.



### Monitor C/Station C



## Port Granby Project Daily Dust Monitoring Data

## Projet de Port Granby Surveillance journalière des particules en suspensions

**2017/01/27**

### Daily Statistics/Statistiques journalières

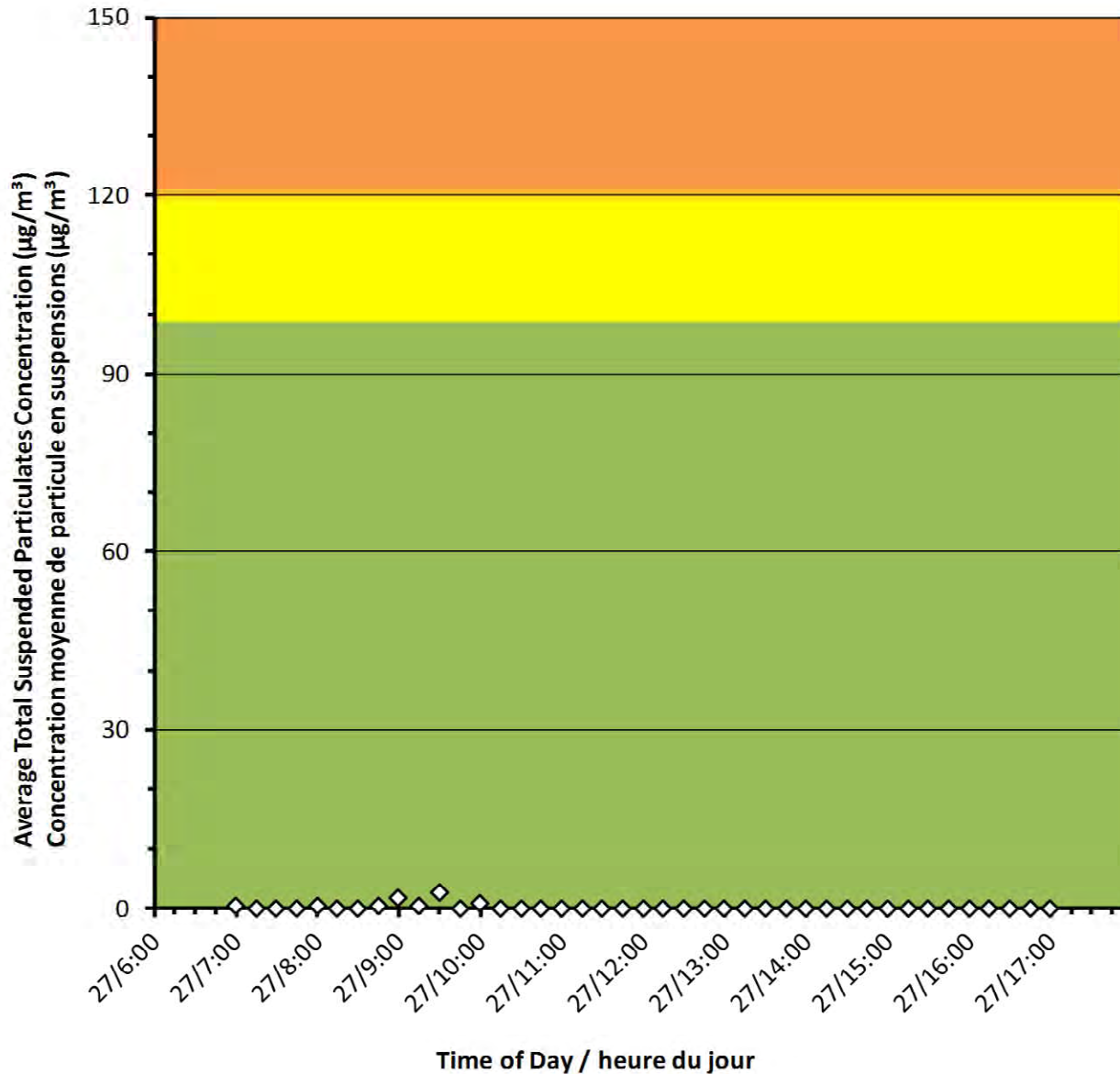
<b>4</b>	Maximum Concentration ( $\mu\text{g}/\text{m}^3$ ) Concentration maximale ( $\mu\text{g}/\text{m}^3$ )
<b>0</b>	Average Concentration ( $\mu\text{g}/\text{m}^3$ ) Concentration moyenne ( $\mu\text{g}/\text{m}^3$ )

### Notes

No additional data. Aucune donnée  
additionnelle.



### Monitor D/Station D



## Port Granby Project Daily Dust Monitoring Data

## Projet de Port Granby Surveillance journalière des particules en suspensions

**2017/01/27**

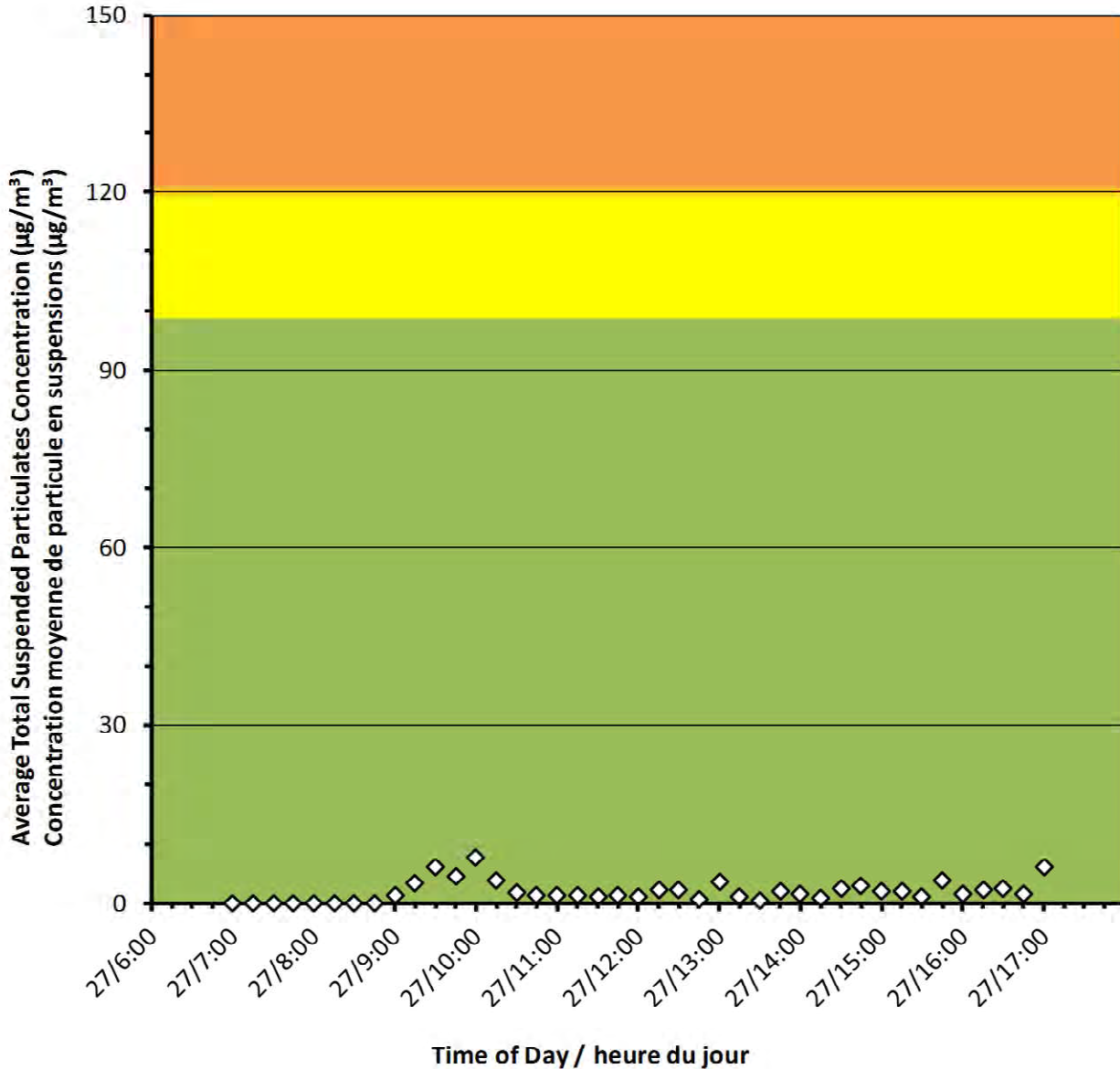
### Daily Statistics/Statistiques journalières

<b>3</b>	Maximum Concentration ( $\mu\text{g}/\text{m}^3$ ) Concentration maximale ( $\mu\text{g}/\text{m}^3$ )
<b>0</b>	Average Concentration ( $\mu\text{g}/\text{m}^3$ ) Concentration moyenne ( $\mu\text{g}/\text{m}^3$ )

### Notes

No additional data. Aucune donnée  
additionnelle.

Monitor E/Station E



**Port Granby Project**  
**Daily Dust Monitoring Data**

**Projet de Port Granby**  
**Surveillance journalière des**  
**particules en suspensions**

**2017/01/27**

**Daily Statistics/Statistiques journalières**

<b>8</b>	Maximum Concentration (µg/m <sup>3</sup> ) Concentration maximale (µg/m <sup>3</sup> )
<b>2</b>	Average Concentration (µg/m <sup>3</sup> ) Concentration moyenne (µg/m <sup>3</sup> )

**Notes**

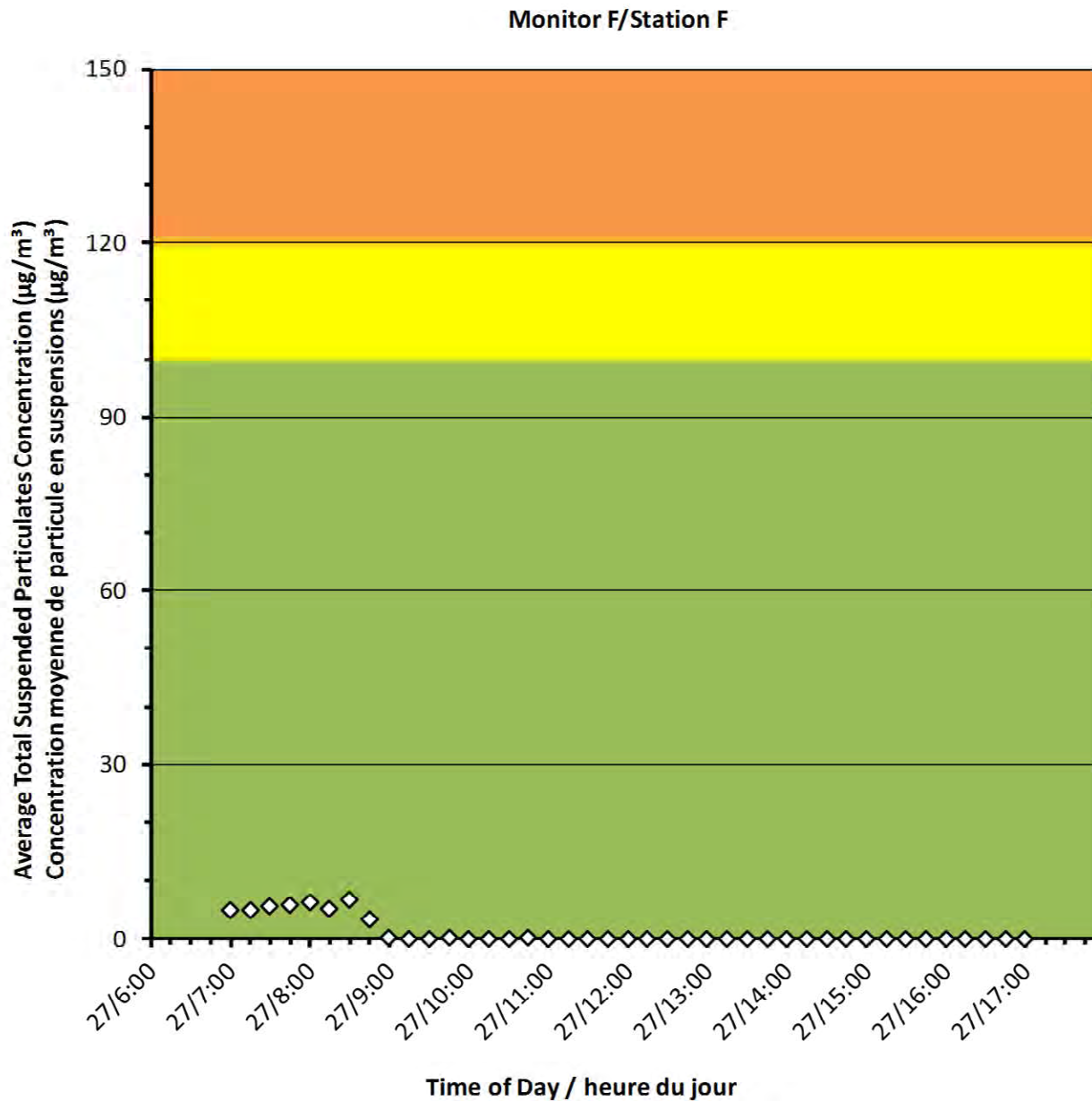
No additional data. Aucune donnée additionnelle.



## Port Granby Project Daily Dust Monitoring Data

### Projet de Port Granby Surveillance journalière des particules en suspensions

**2017/01/27**



#### Daily Statistics/Statistiques journalières

<b>7</b>	Maximum Concentration ( $\mu\text{g}/\text{m}^3$ ) Concentration maximale ( $\mu\text{g}/\text{m}^3$ )
<b>1</b>	Average Concentration ( $\mu\text{g}/\text{m}^3$ ) Concentration moyenne ( $\mu\text{g}/\text{m}^3$ )

#### Notes

No additional data. Aucune donnée additionnelle.



Canadian Nuclear  
Laboratories



Laboratoires Nucléaires  
Canadiens

**Port Granby Project**  
**Daily Dust Monitoring Data**

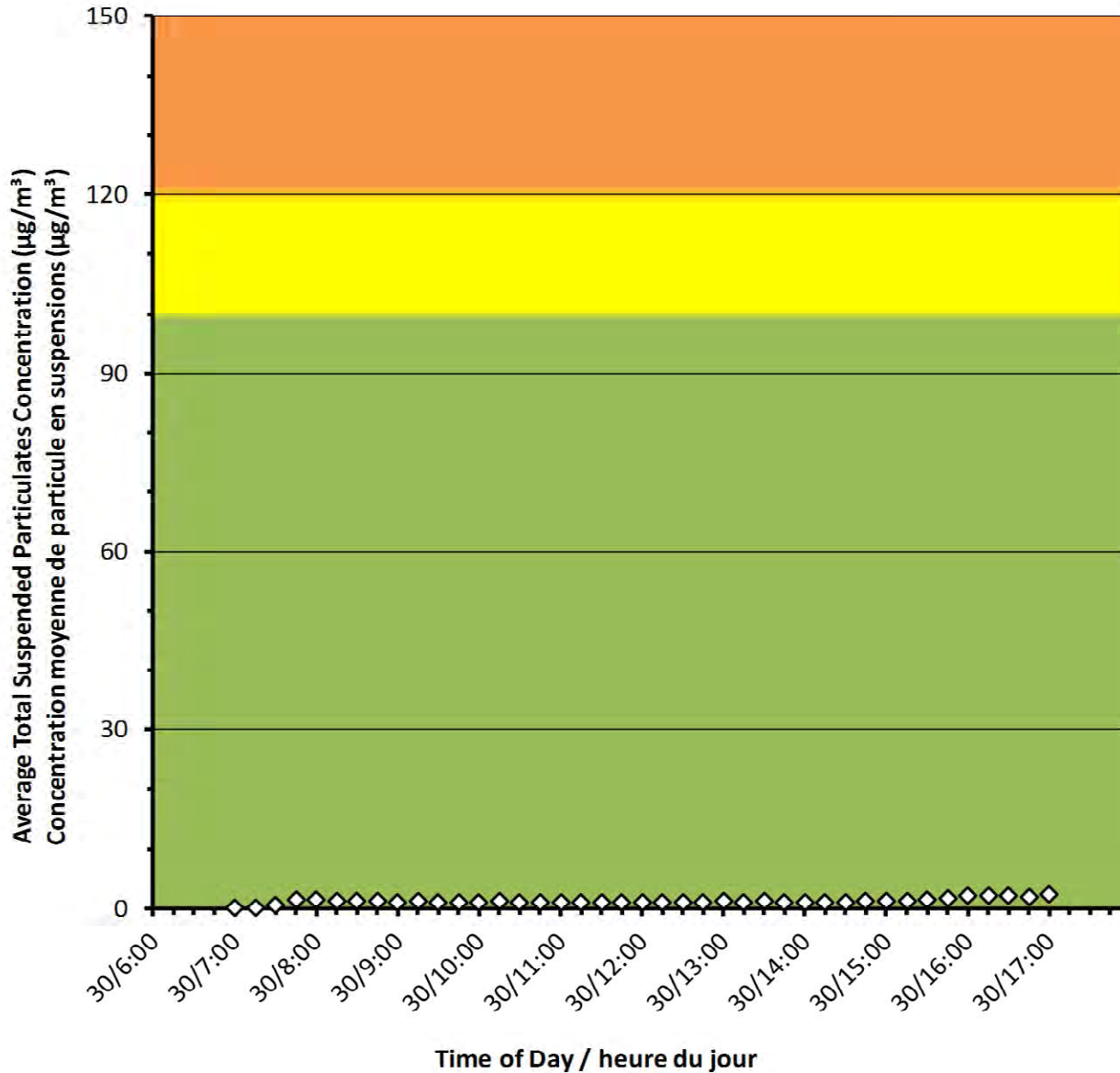
**Projet de Port Granby**  
**Surveillance journalière des particules**  
**en suspensions**

**2017/01/30**

**Legend/Légende**

-  Independent Dust Monitoring  
Surveillance indépendante
-  Work Site perimeter  
Périmètre du chantier general.

**Monitor A/Station A**



**Port Granby Project  
Daily Dust Monitoring Data**

**Projet de Port Granby  
Surveillance journalière des  
particules en suspensions**

**2017/01/30**

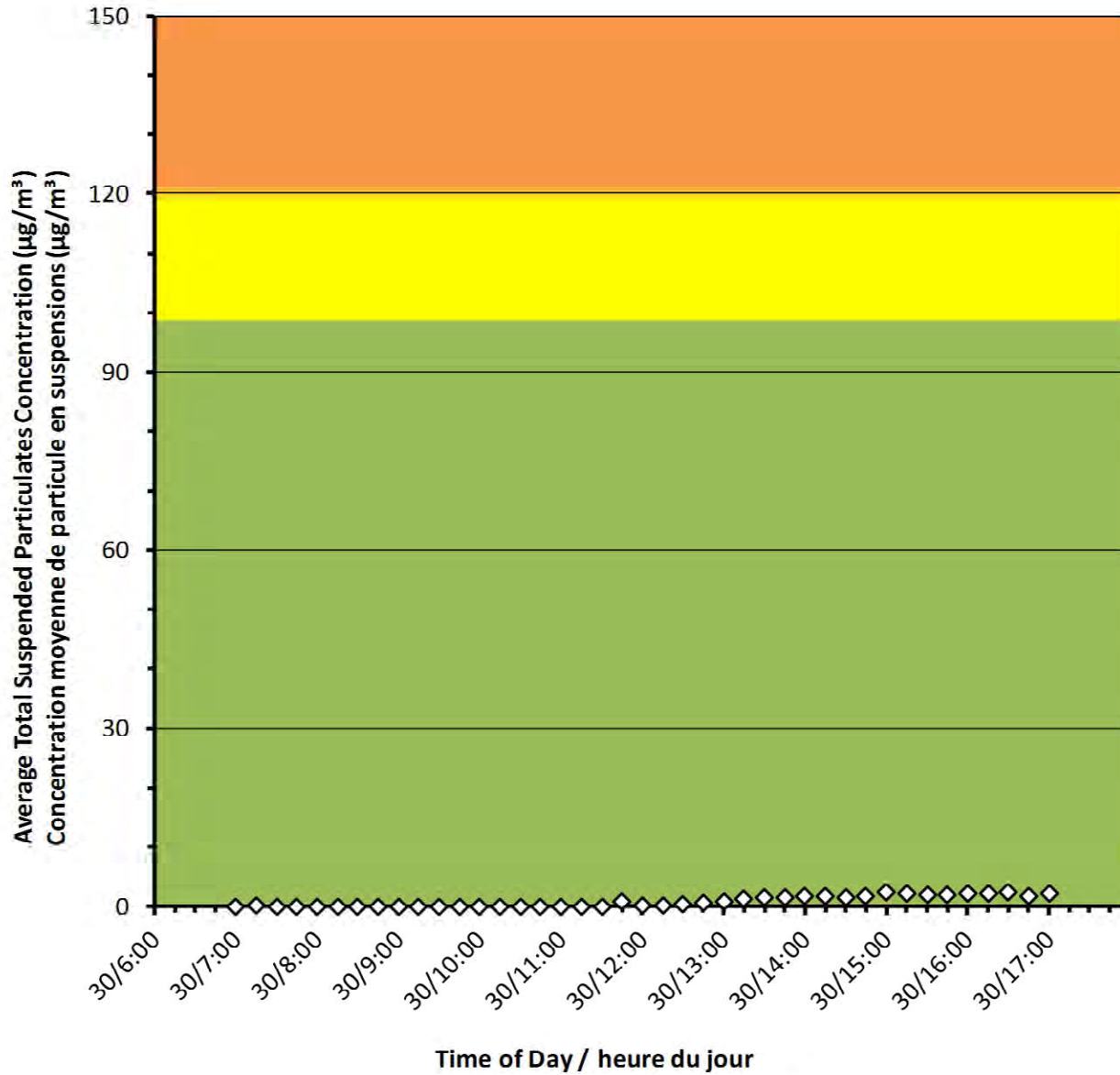
**Daily Statistics/Statistiques journalières**

<b>2</b>	Maximum Concentration ( $\mu\text{g}/\text{m}^3$ ) Concentration maximale ( $\mu\text{g}/\text{m}^3$ )
<b>1</b>	Average Concentration ( $\mu\text{g}/\text{m}^3$ ) Concentration moyenne ( $\mu\text{g}/\text{m}^3$ )

**Notes**

No additional data. Aucune donnée additionnelle.

### Monitor B/Station B



## Port Granby Project Daily Dust Monitoring Data

## Projet de Port Granby Surveillance journalière des particules en suspensions

**2017/01/30**

### Daily Statistics/Statistiques journalières

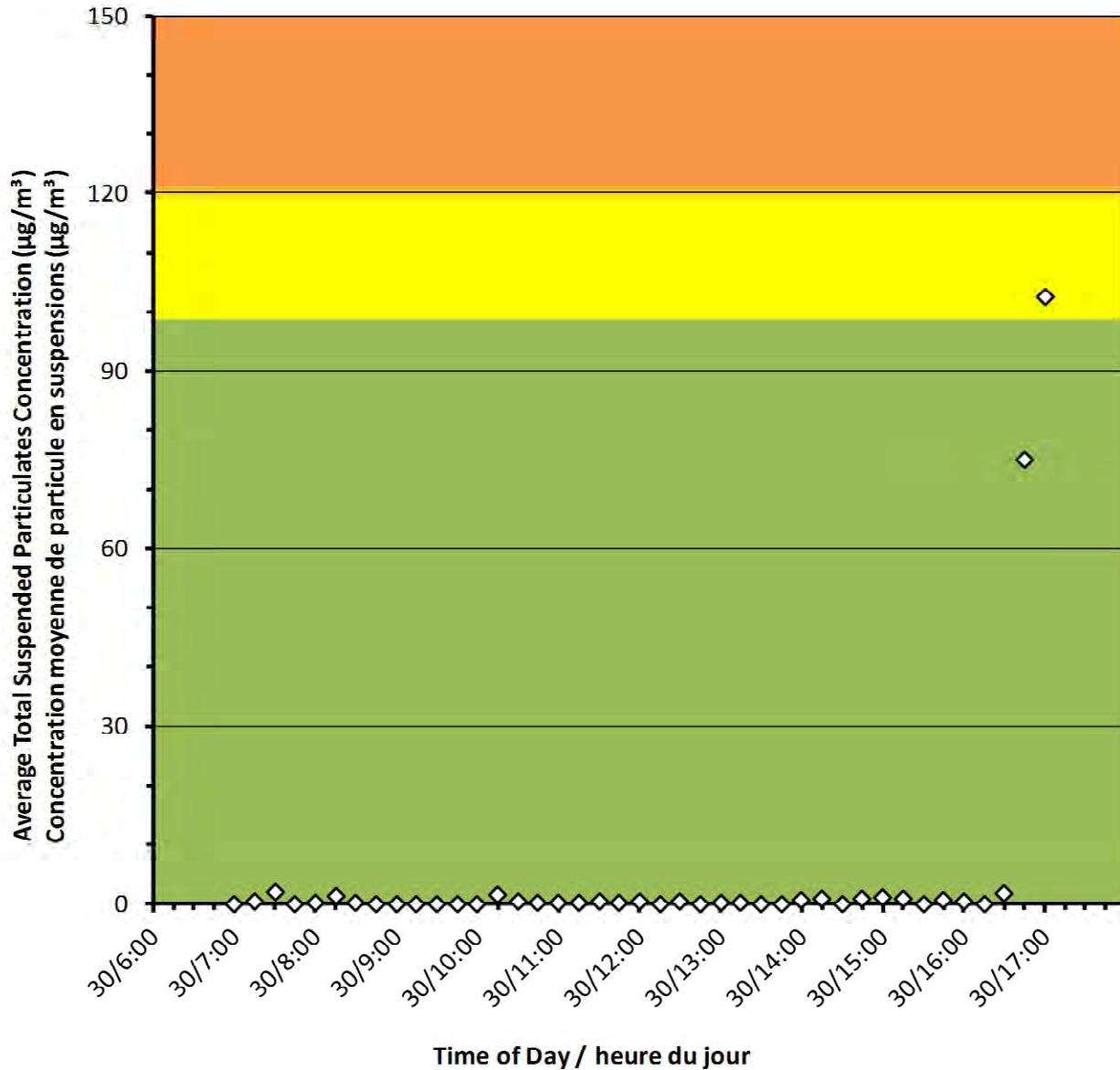
<b>3</b>	Maximum Concentration ( $\mu\text{g}/\text{m}^3$ ) Concentration maximale ( $\mu\text{g}/\text{m}^3$ )
<b>1</b>	Average Concentration ( $\mu\text{g}/\text{m}^3$ ) Concentration moyenne ( $\mu\text{g}/\text{m}^3$ )

### Notes

No additional data. Aucune donnée additionnelle.



Monitor C/Station C



**Port Granby Project  
Daily Dust Monitoring Data**

**Projet de Port Granby  
Surveillance journalière des  
particules en suspensions**

**2017/01/30**

**Daily Statistics/Statistiques journalières**

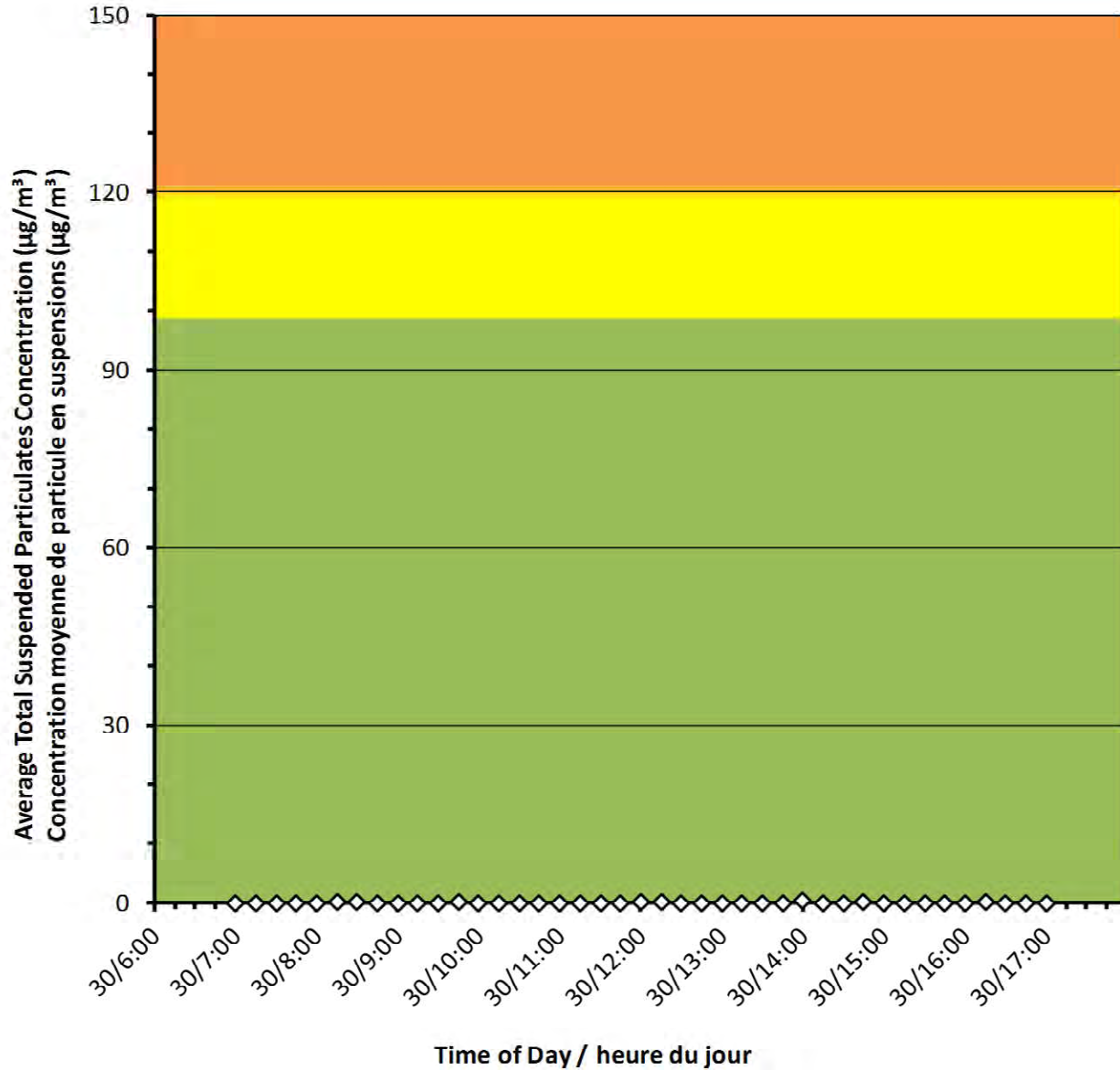
<b>103</b>	Maximum Concentration (µg/m <sup>3</sup> ) Concentration maximale (µg/m <sup>3</sup> )
<b>5</b>	Average Concentration (µg/m <sup>3</sup> ) Concentration moyenne (µg/m <sup>3</sup> )

**Notes**

Administrative Control Level exceedance attributed to worker vehicles exiting the site close to the monitor.

Dépassement des niveaux de contrôle administratif attribués aux véhicules des travailleurs sortant du chantier, à proximité des moniteurs.

### Monitor D/Station D



Canadian Nuclear Laboratories | Laboratoires Nucléaires Canadiens

## Port Granby Project Daily Dust Monitoring Data

### Projet de Port Granby Surveillance journalière des particules en suspensions

**2017/01/30**

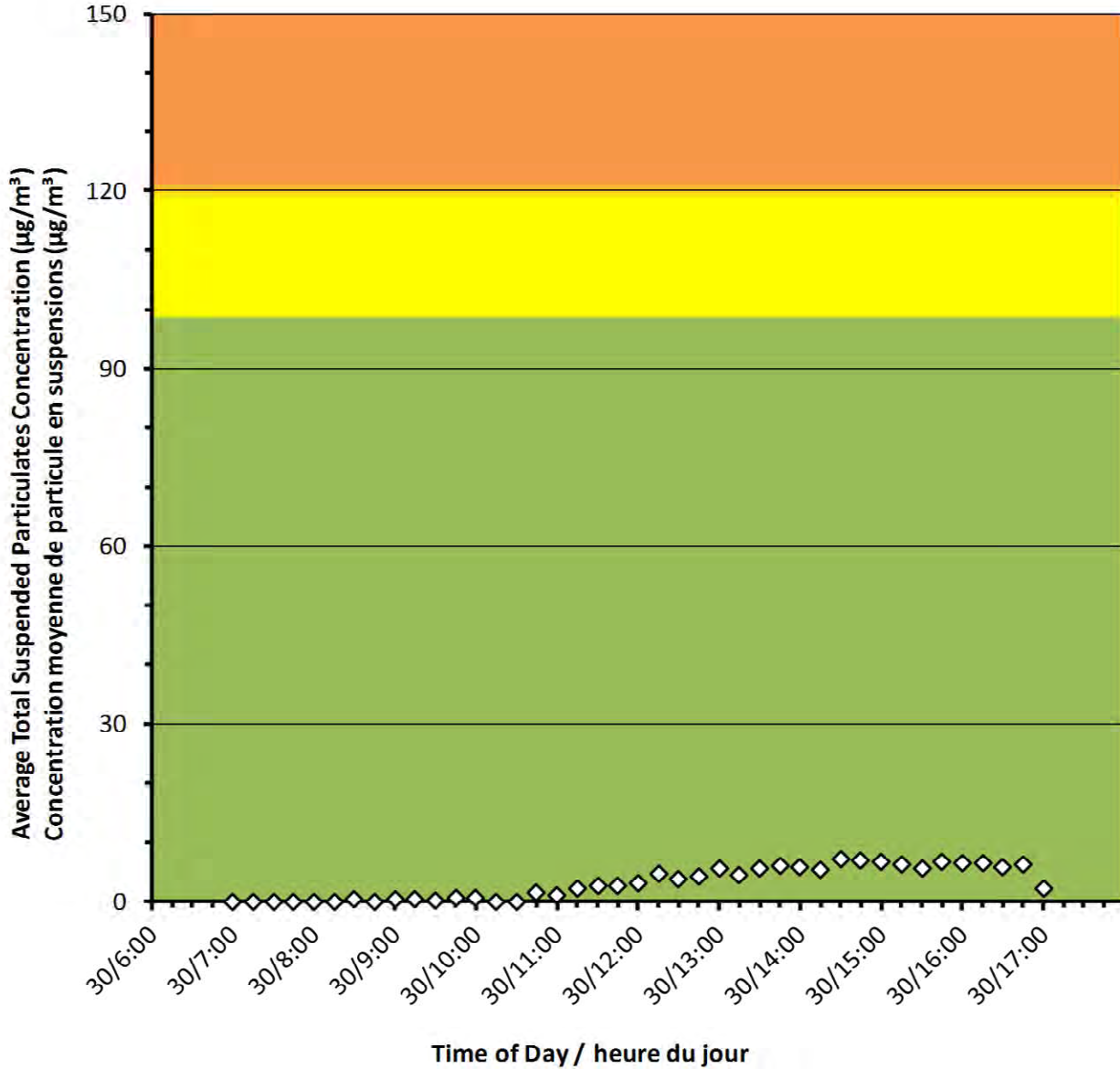
#### Daily Statistics/Statistiques journalières

<b>0</b>	Maximum Concentration (µg/m <sup>3</sup> ) Concentration maximale (µg/m <sup>3</sup> )
<b>0</b>	Average Concentration (µg/m <sup>3</sup> ) Concentration moyenne (µg/m <sup>3</sup> )

#### Notes

No additional data. Aucune donnée additionnelle.

Monitor E/Station E



**Port Granby Project  
Daily Dust Monitoring Data**

**Projet de Port Granby  
Surveillance journalière des  
particules en suspensions**

**2017/01/30**

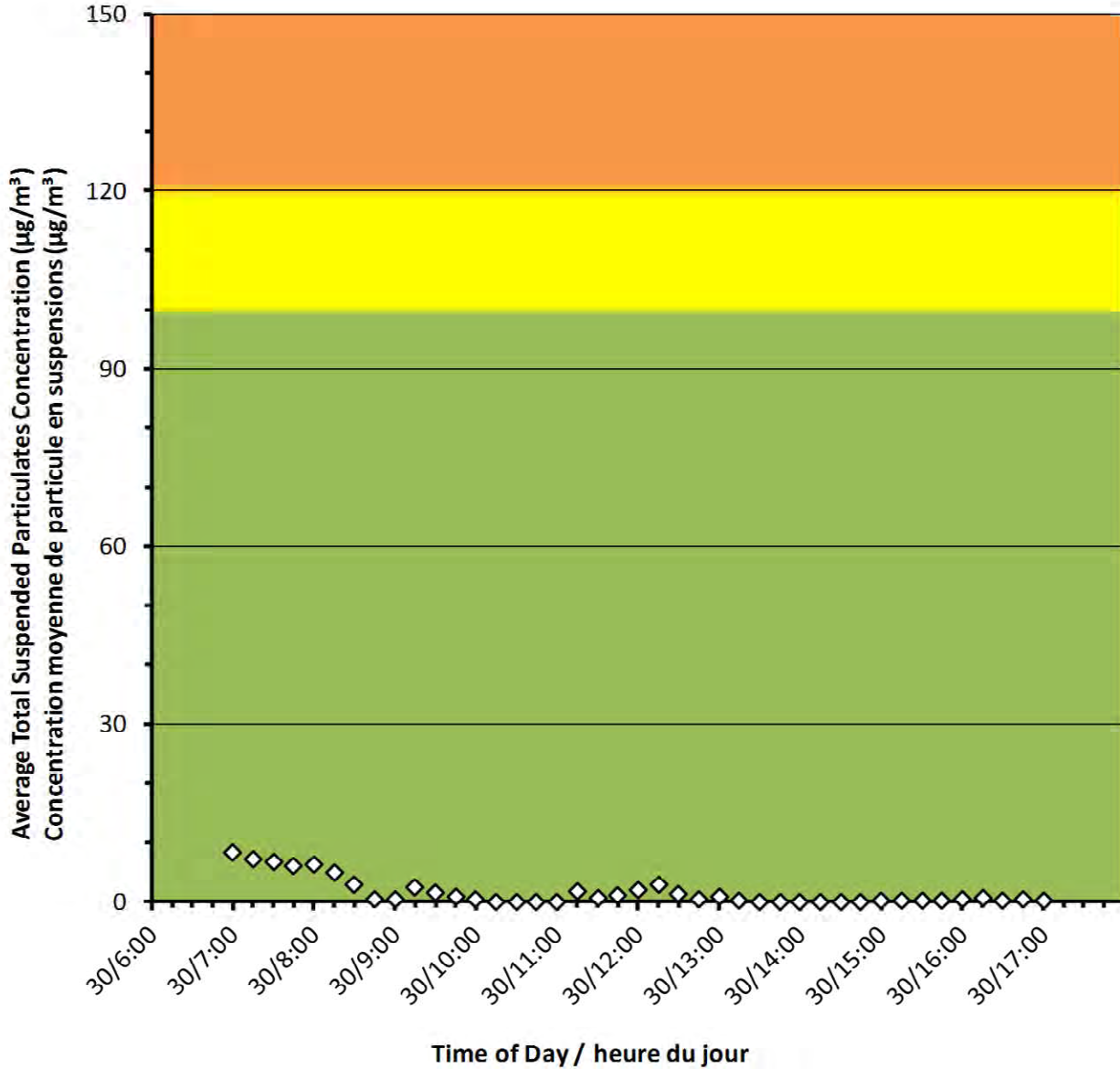
**Daily Statistics/Statistiques journalières**

<b>7</b>	Maximum Concentration (µg/m <sup>3</sup> ) Concentration maximale (µg/m <sup>3</sup> )
<b>3</b>	Average Concentration (µg/m <sup>3</sup> ) Concentration moyenne (µg/m <sup>3</sup> )

**Notes**

No additional data. Aucune donnée additionnelle.

Monitor F/Station F



**Port Granby Project  
Daily Dust Monitoring Data**

**Projet de Port Granby  
Surveillance journalière des  
particules en suspensions**

**2017/01/30**

**Daily Statistics/Statistiques journalières**

<b>8</b>	Maximum Concentration ( $\mu\text{g}/\text{m}^3$ ) Concentration maximale ( $\mu\text{g}/\text{m}^3$ )
<b>1</b>	Average Concentration ( $\mu\text{g}/\text{m}^3$ ) Concentration moyenne ( $\mu\text{g}/\text{m}^3$ )

**Notes**

No additional data. Aucune donnée additionnelle.



Canadian Nuclear  
Laboratories



Laboratoires Nucléaires  
Canadiens

**Port Granby Project**  
**Daily Dust Monitoring Data**

**Projet de Port Granby**  
**Surveillance journalière des particules**  
**en suspensions**

**2017/01/31**

**Legend/Légende**

-  Independent Dust Monitoring  
Surveillance indépendante
-  Work Site perimeter  
Périmètre du chantier général.



## Port Granby Project Daily Dust Monitoring Data

### Projet de Port Granby Surveillance journalière des particules en suspensions

**2017/01/31**

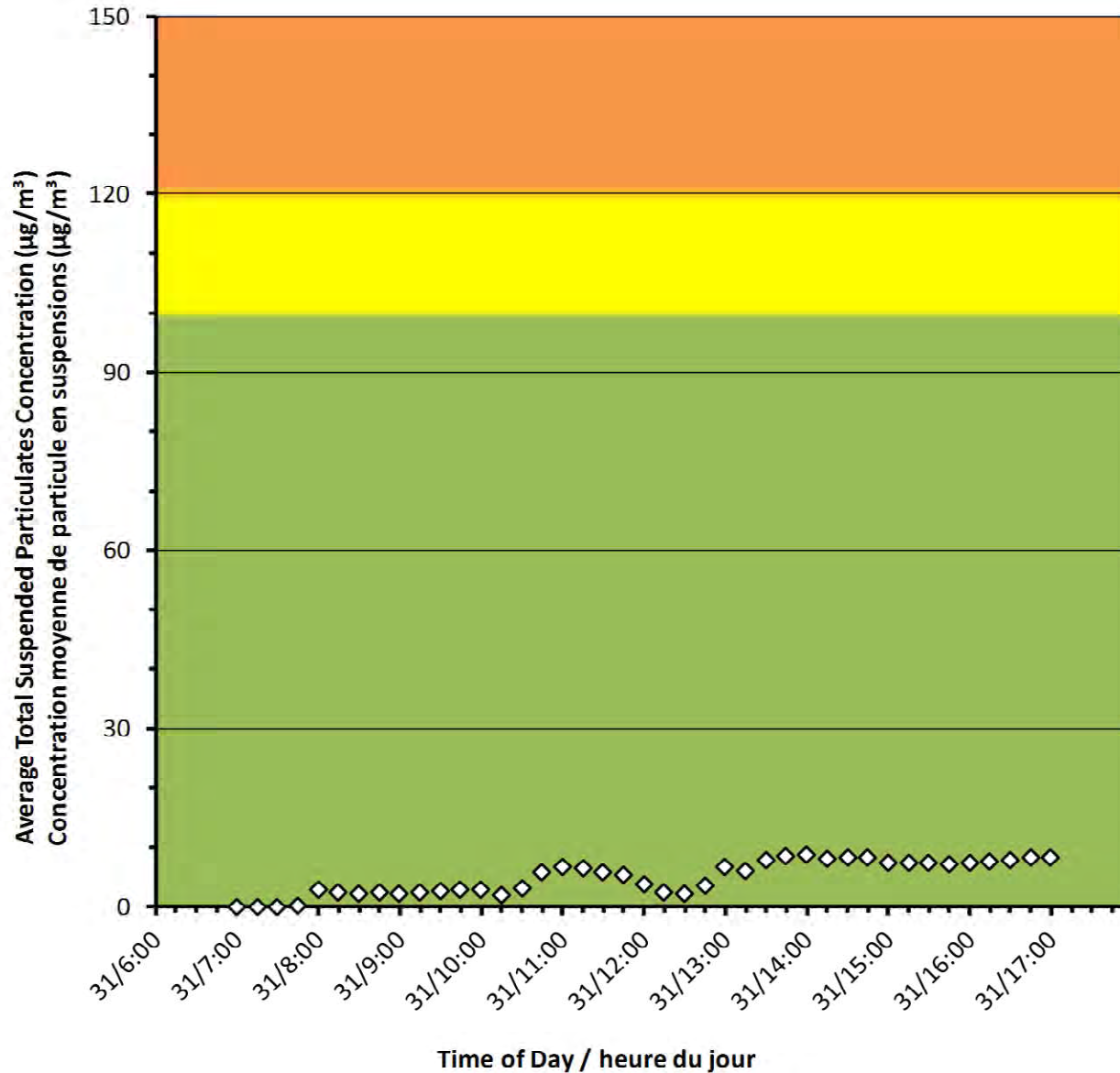
#### Daily Statistics/Statistiques journalières

<b>9</b>	Maximum Concentration ( $\mu\text{g}/\text{m}^3$ ) Concentration maximale ( $\mu\text{g}/\text{m}^3$ )
<b>5</b>	Average Concentration ( $\mu\text{g}/\text{m}^3$ ) Concentration moyenne ( $\mu\text{g}/\text{m}^3$ )

#### Notes

No additional data. Aucune donnée additionnelle.

Monitor A/Station A





**Port Granby Project  
Daily Dust Monitoring Data**

**Projet de Port Granby  
Surveillance journalière des  
particules en suspensions**

**2017/01/31**

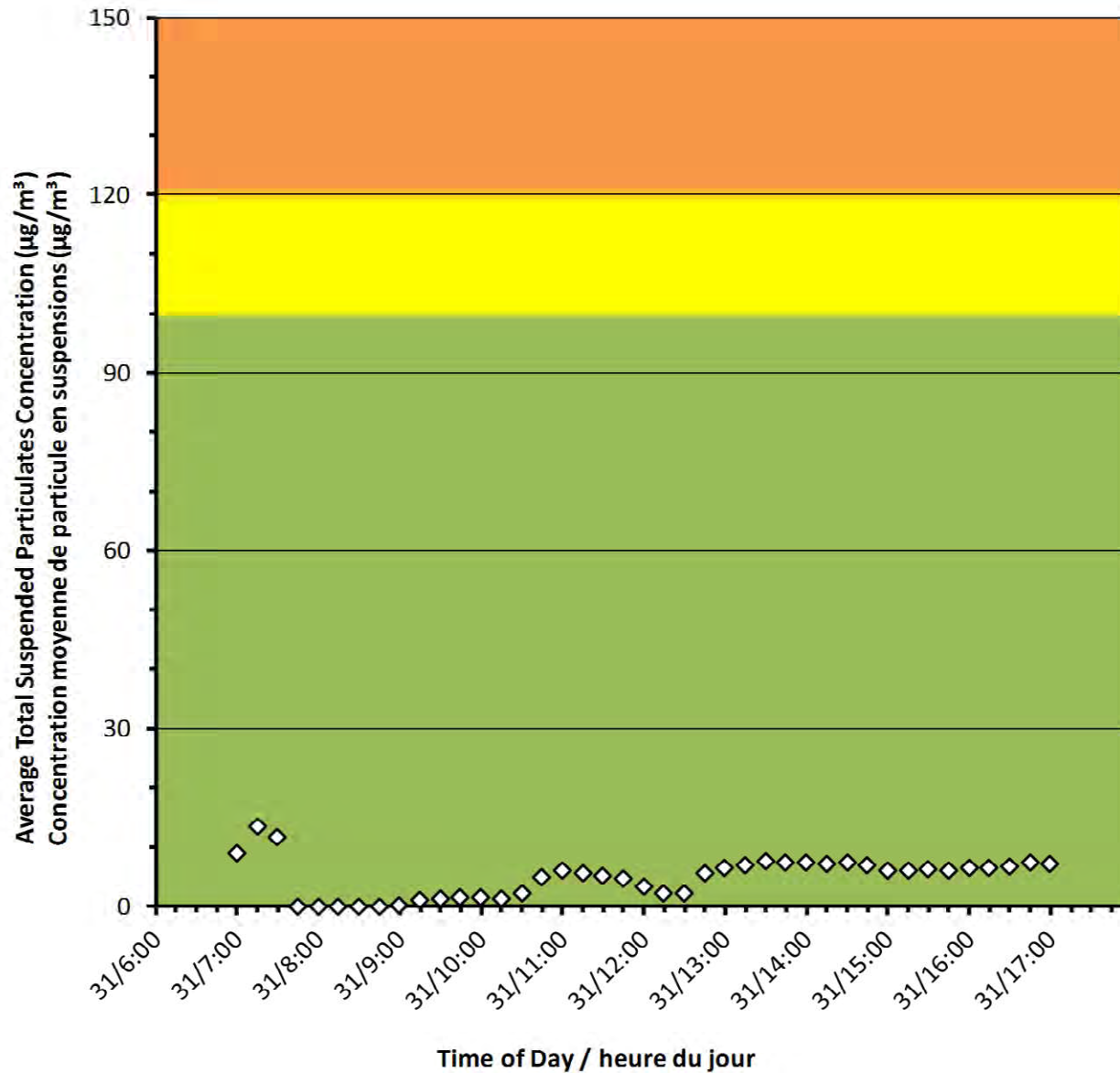
**Daily Statistics/Statistiques journalières**

<b>14</b>	Maximum Concentration ( $\mu\text{g}/\text{m}^3$ ) Concentration maximale ( $\mu\text{g}/\text{m}^3$ )
<b>5</b>	Average Concentration ( $\mu\text{g}/\text{m}^3$ ) Concentration moyenne ( $\mu\text{g}/\text{m}^3$ )

**Notes**

No additional data. Aucune donnée additionnelle.

**Monitor B/Station B**





## Port Granby Project Daily Dust Monitoring Data

### Projet de Port Granby Surveillance journalière des particules en suspensions

**2017/01/31**

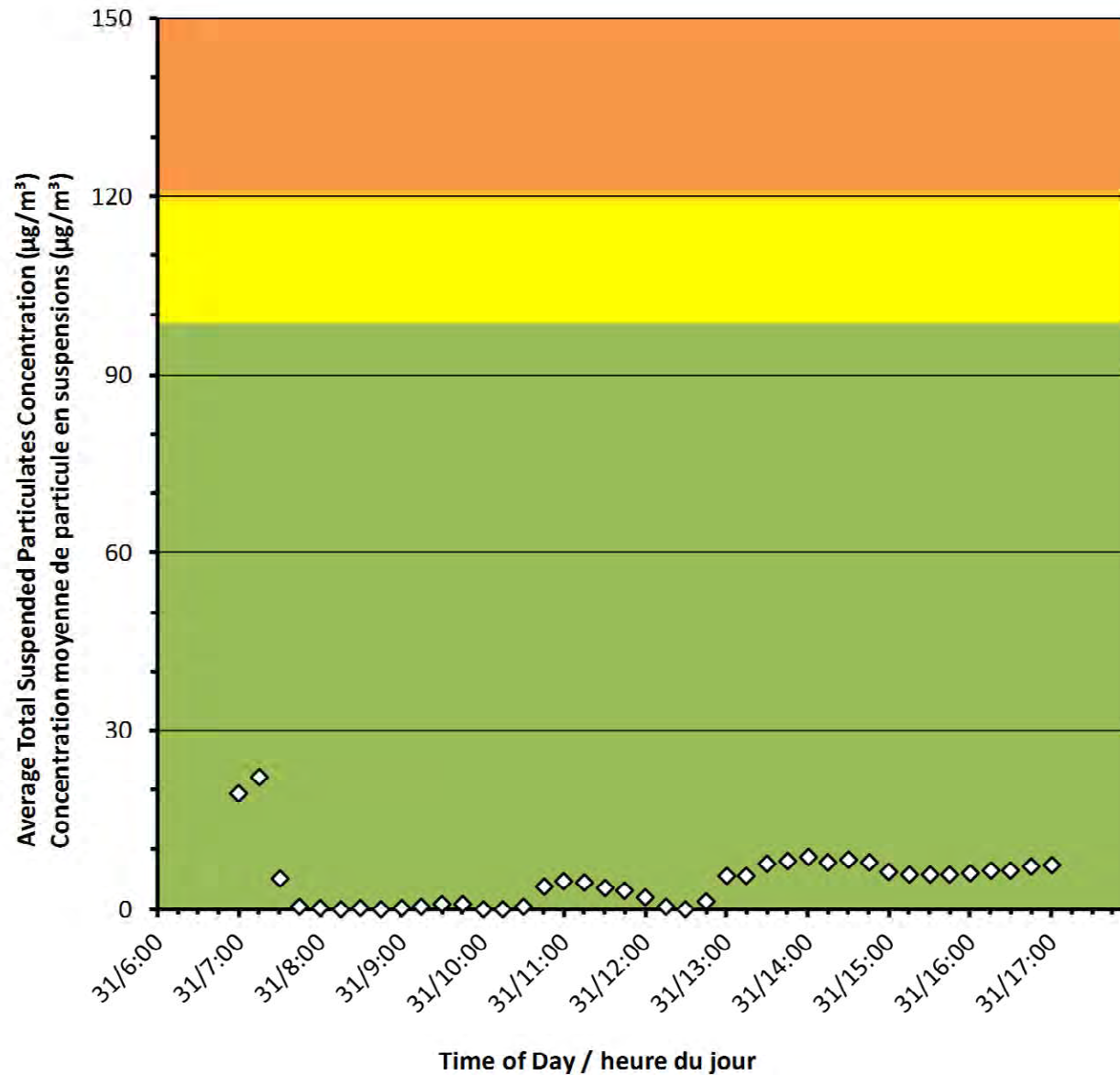
#### Daily Statistics/Statistiques journalières

<b>22</b>	Maximum Concentration ( $\mu\text{g}/\text{m}^3$ ) Concentration maximale ( $\mu\text{g}/\text{m}^3$ )
<b>5</b>	Average Concentration ( $\mu\text{g}/\text{m}^3$ ) Concentration moyenne ( $\mu\text{g}/\text{m}^3$ )

#### Notes

No additional data. Aucune donnée  
additionnelle.

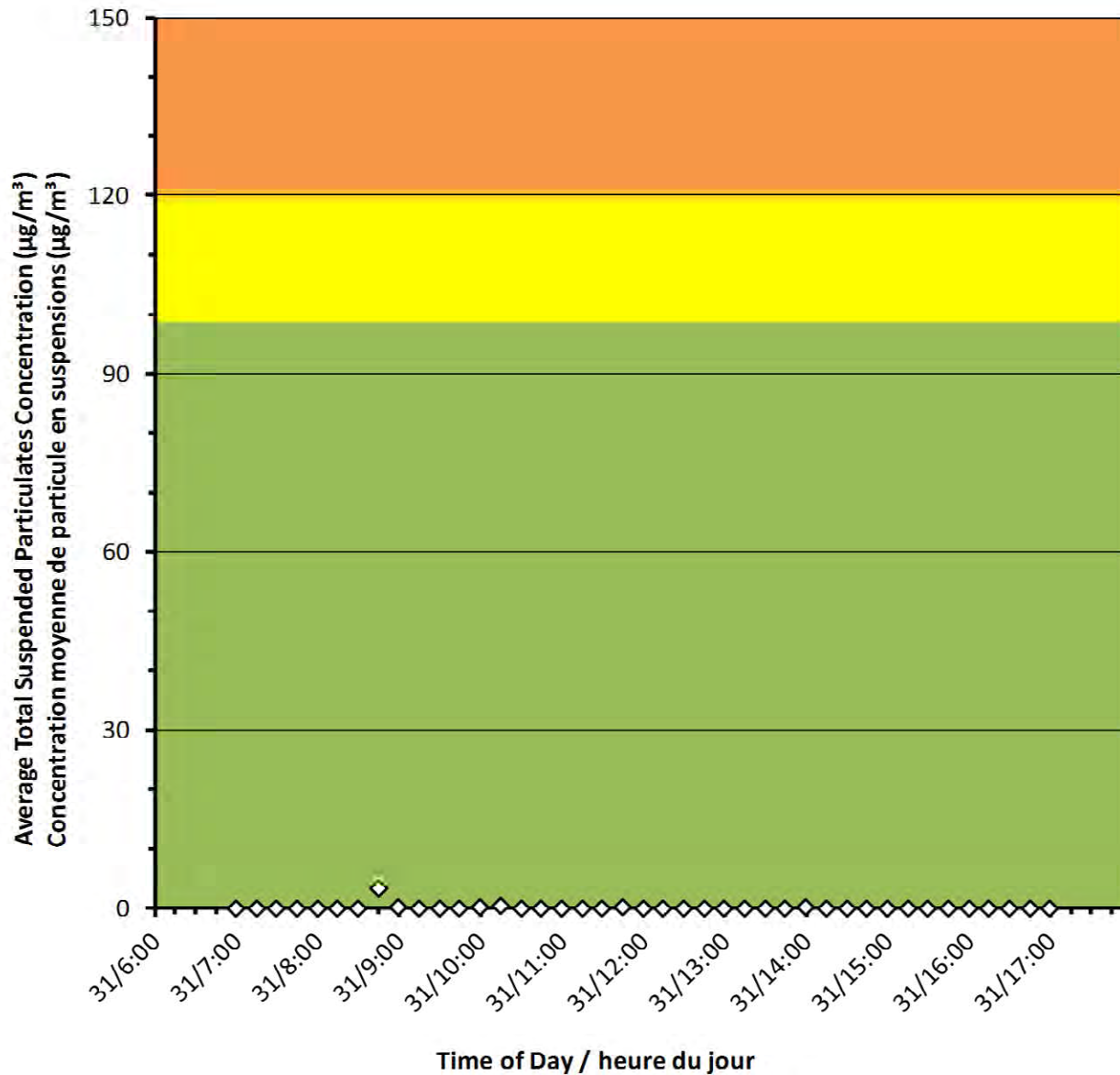
Monitor C/Station C







### Monitor D/Station D



## Port Granby Project Daily Dust Monitoring Data

## Projet de Port Granby Surveillance journalière des particules en suspensions

**2017/01/31**

### Daily Statistics/Statistiques journalières

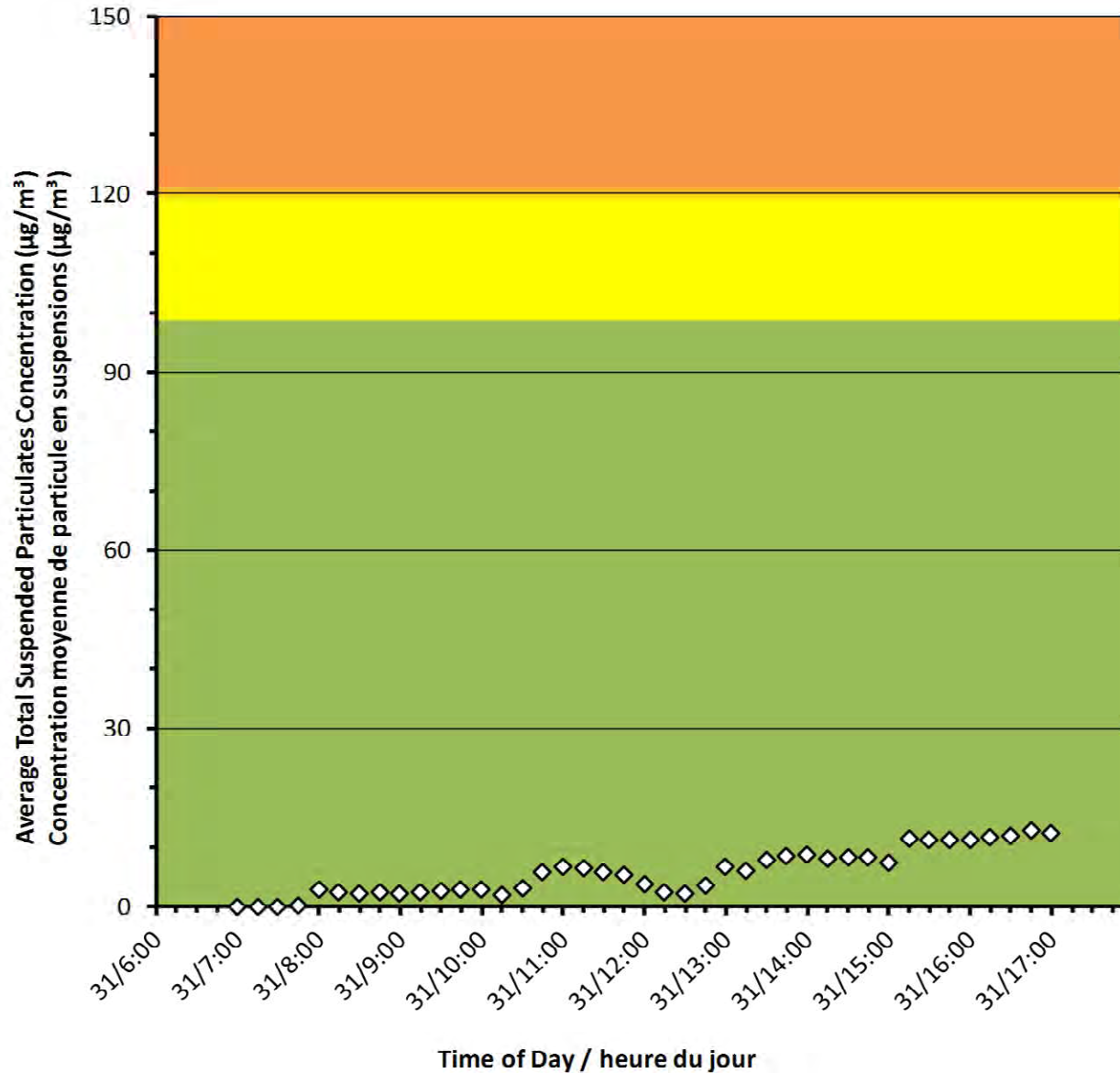
<b>3</b>	Maximum Concentration ( $\mu\text{g}/\text{m}^3$ ) Concentration maximale ( $\mu\text{g}/\text{m}^3$ )
<b>0</b>	Average Concentration ( $\mu\text{g}/\text{m}^3$ ) Concentration moyenne ( $\mu\text{g}/\text{m}^3$ )

### Notes

No additional data. Aucune donnée additionnelle.



### Monitor E/Station E



## Port Granby Project Daily Dust Monitoring Data

## Projet de Port Granby Surveillance journalière des particules en suspensions

**2017/01/31**

### Daily Statistics/Statistiques journalières

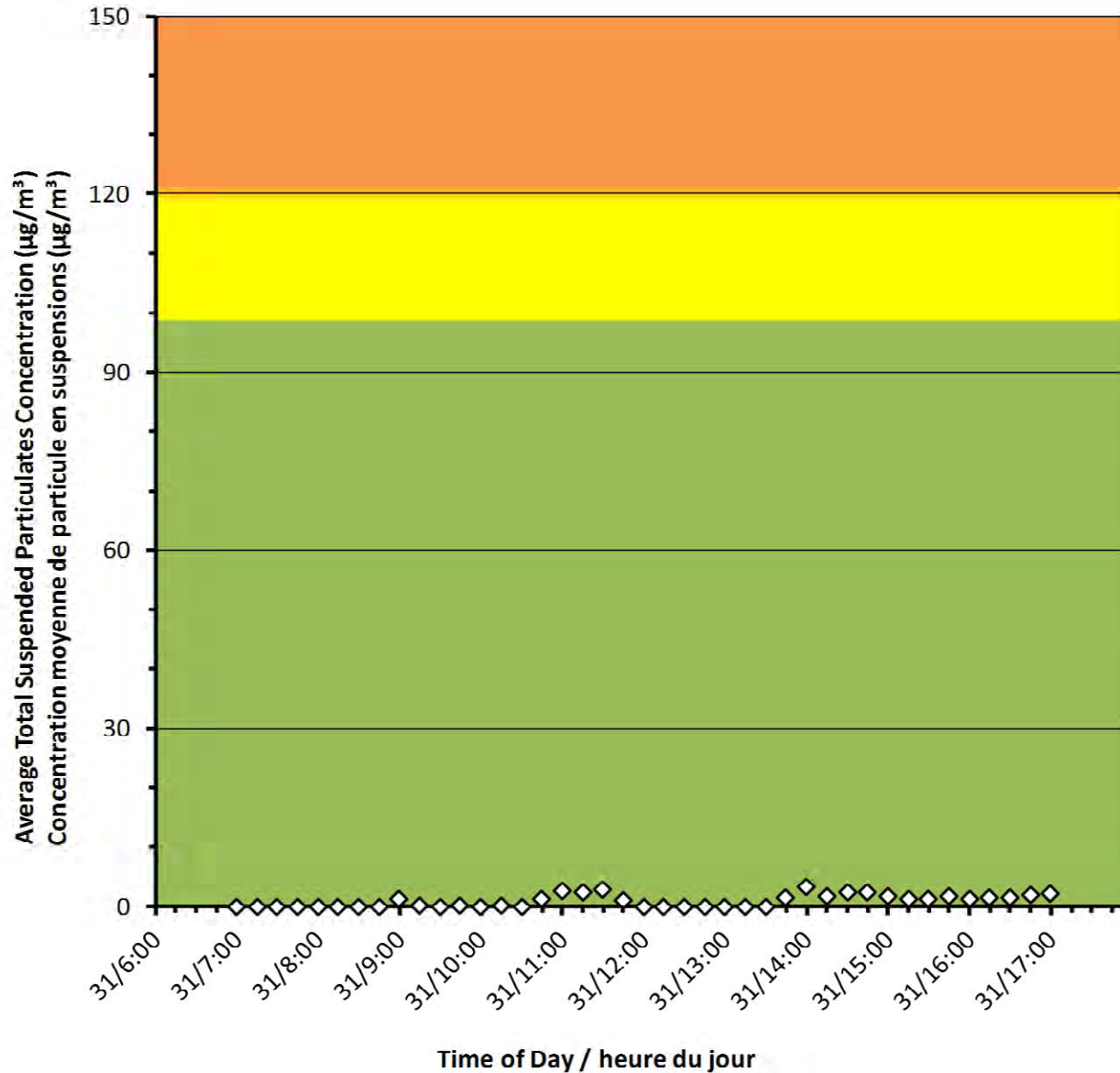
<b>13</b>	Maximum Concentration ( $\mu\text{g}/\text{m}^3$ ) Concentration maximale ( $\mu\text{g}/\text{m}^3$ )
<b>6</b>	Average Concentration ( $\mu\text{g}/\text{m}^3$ ) Concentration moyenne ( $\mu\text{g}/\text{m}^3$ )

### Notes

No additional data. Aucune donnée additionnelle.



### Monitor F/Station F



## Port Granby Project Daily Dust Monitoring Data

## Projet de Port Granby Surveillance journalière des particules en suspensions

**2017/01/31**

### Daily Statistics/Statistiques journalières

<b>3</b>	Maximum Concentration ( $\mu\text{g}/\text{m}^3$ ) Concentration maximale ( $\mu\text{g}/\text{m}^3$ )
<b>1</b>	Average Concentration ( $\mu\text{g}/\text{m}^3$ ) Concentration moyenne ( $\mu\text{g}/\text{m}^3$ )

### Notes

No additional data. Aucune donnée additionnelle.



Canadian Nuclear Laboratories | Laboratoires Nucléaires Canadiens

**Port Granby Project  
Daily Dust Monitoring Data**

**Projet de Port Granby  
Surveillance journalière des particules  
en suspensions**

**2017/02/01**

**Legend/Légende**



Independent Dust Monitoring  
Surveillance indépendante



Work Site perimeter  
Périmètre du chantier général.



## Port Granby Project Daily Dust Monitoring Data

### Projet de Port Granby Surveillance journalière des particules en suspensions

**2017/02/01**

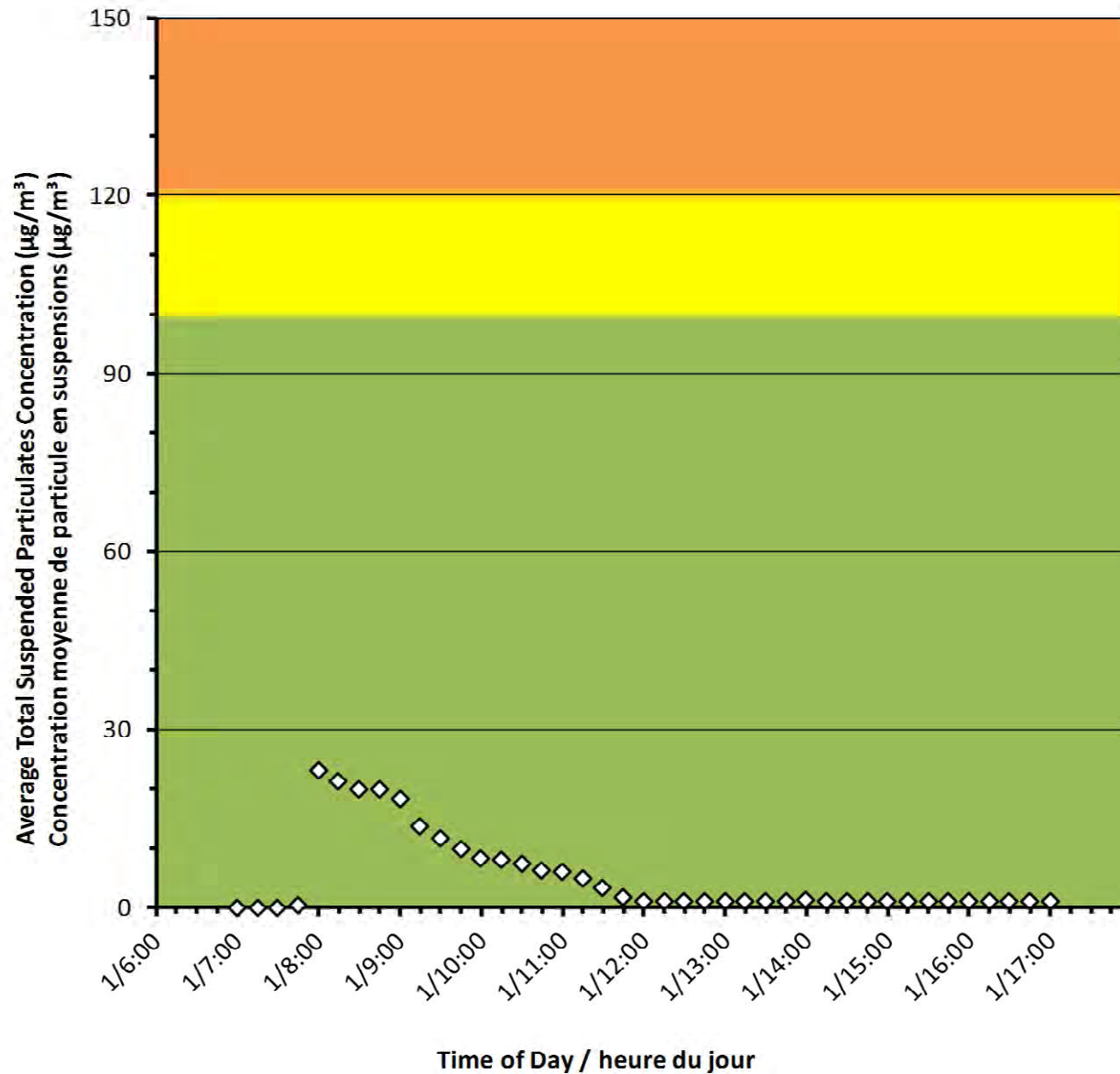
#### Daily Statistics/Statistiques journalières

<b>23</b>	Maximum Concentration ( $\mu\text{g}/\text{m}^3$ ) Concentration maximale ( $\mu\text{g}/\text{m}^3$ )
<b>5</b>	Average Concentration ( $\mu\text{g}/\text{m}^3$ ) Concentration moyenne ( $\mu\text{g}/\text{m}^3$ )

#### Notes

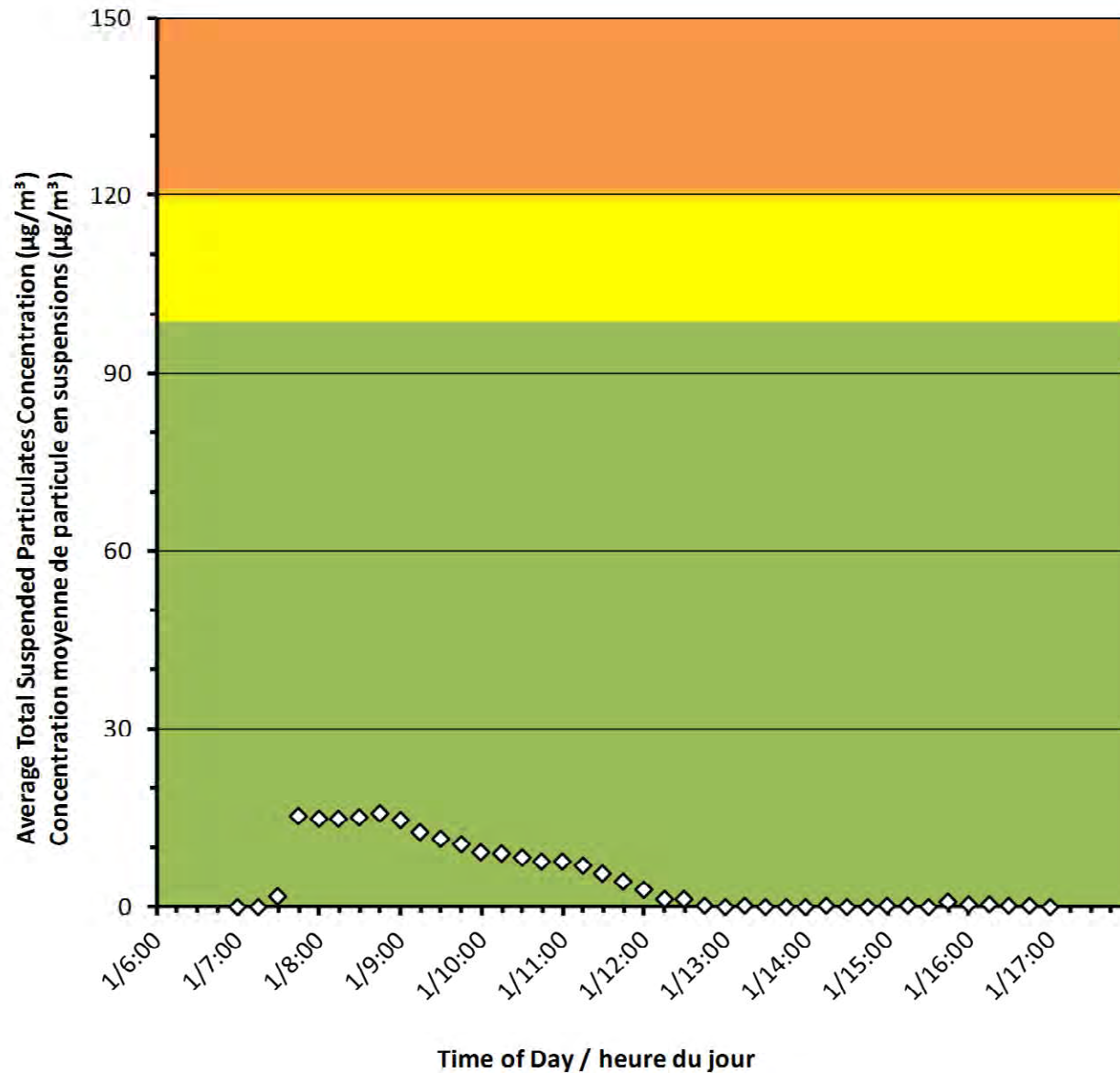
No additional data. Aucune donnée  
additionnelle.

Monitor A/Station A





### Monitor B/Station B



## Port Granby Project Daily Dust Monitoring Data

## Projet de Port Granby Surveillance journalière des particules en suspensions

**2017/02/01**

### Daily Statistics/Statistiques journalières

<b>16</b>	Maximum Concentration ( $\mu\text{g}/\text{m}^3$ ) Concentration maximale ( $\mu\text{g}/\text{m}^3$ )
<b>5</b>	Average Concentration ( $\mu\text{g}/\text{m}^3$ ) Concentration moyenne ( $\mu\text{g}/\text{m}^3$ )

### Notes

No additional data. Aucune donnée additionnelle.



## Port Granby Project Daily Dust Monitoring Data

### Projet de Port Granby Surveillance journalière des particules en suspensions

**2017/02/01**

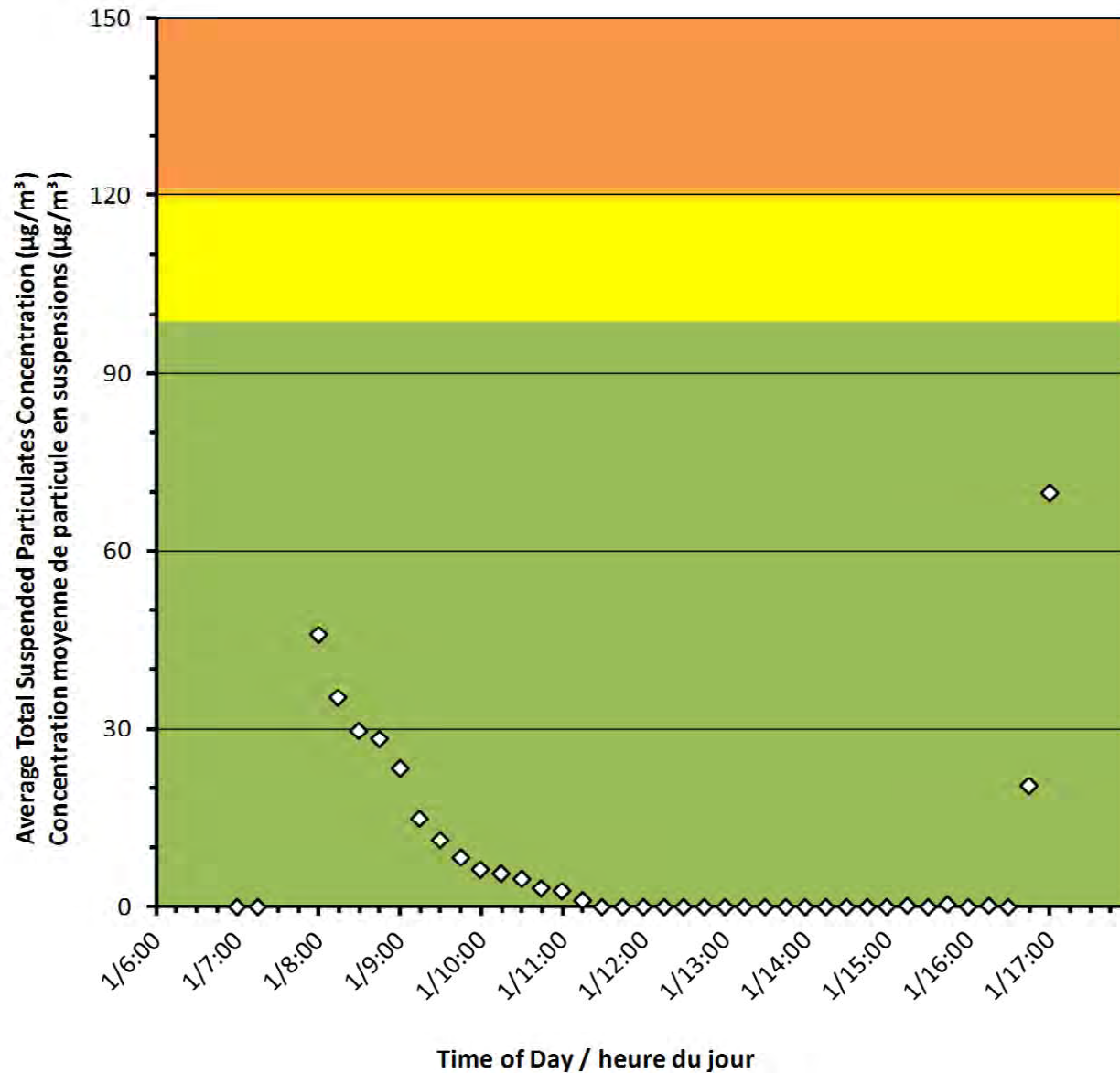
#### Daily Statistics/Statistiques journalières

<b>70</b>	Maximum Concentration ( $\mu\text{g}/\text{m}^3$ ) Concentration maximale ( $\mu\text{g}/\text{m}^3$ )
<b>8</b>	Average Concentration ( $\mu\text{g}/\text{m}^3$ ) Concentration moyenne ( $\mu\text{g}/\text{m}^3$ )

#### Notes

No additional data. Aucune donnée  
additionnelle.

Monitor C/Station C





**Port Granby Project  
Daily Dust Monitoring Data**

**Projet de Port Granby  
Surveillance journalière des  
particules en suspensions**

**2017/02/01**

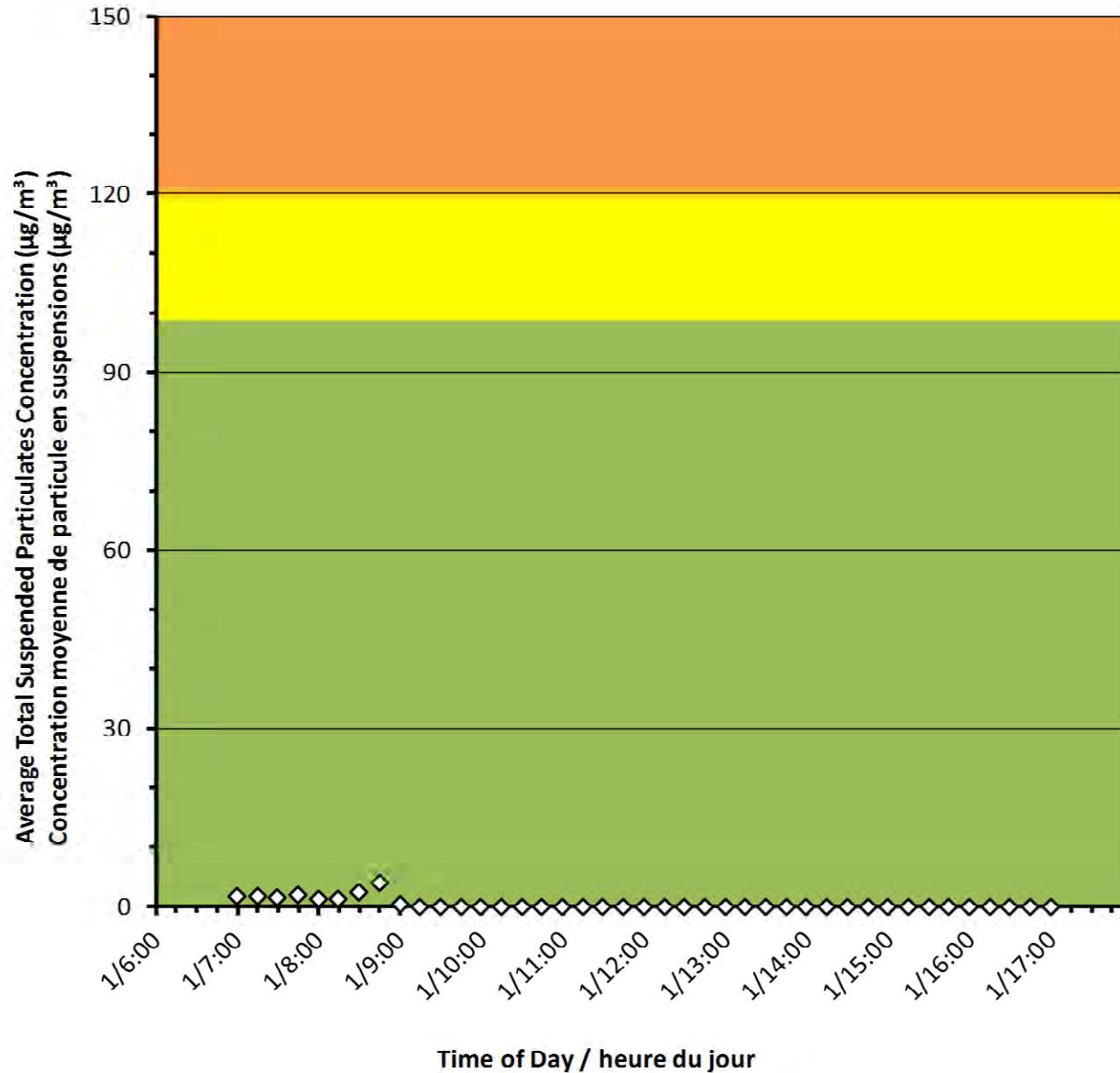
**Daily Statistics/Statistiques journalières**

<b>4</b>	Maximum Concentration ( $\mu\text{g}/\text{m}^3$ ) Concentration maximale ( $\mu\text{g}/\text{m}^3$ )
<b>0</b>	Average Concentration ( $\mu\text{g}/\text{m}^3$ ) Concentration moyenne ( $\mu\text{g}/\text{m}^3$ )

**Notes**

No additional data. Aucune donnée additionnelle.

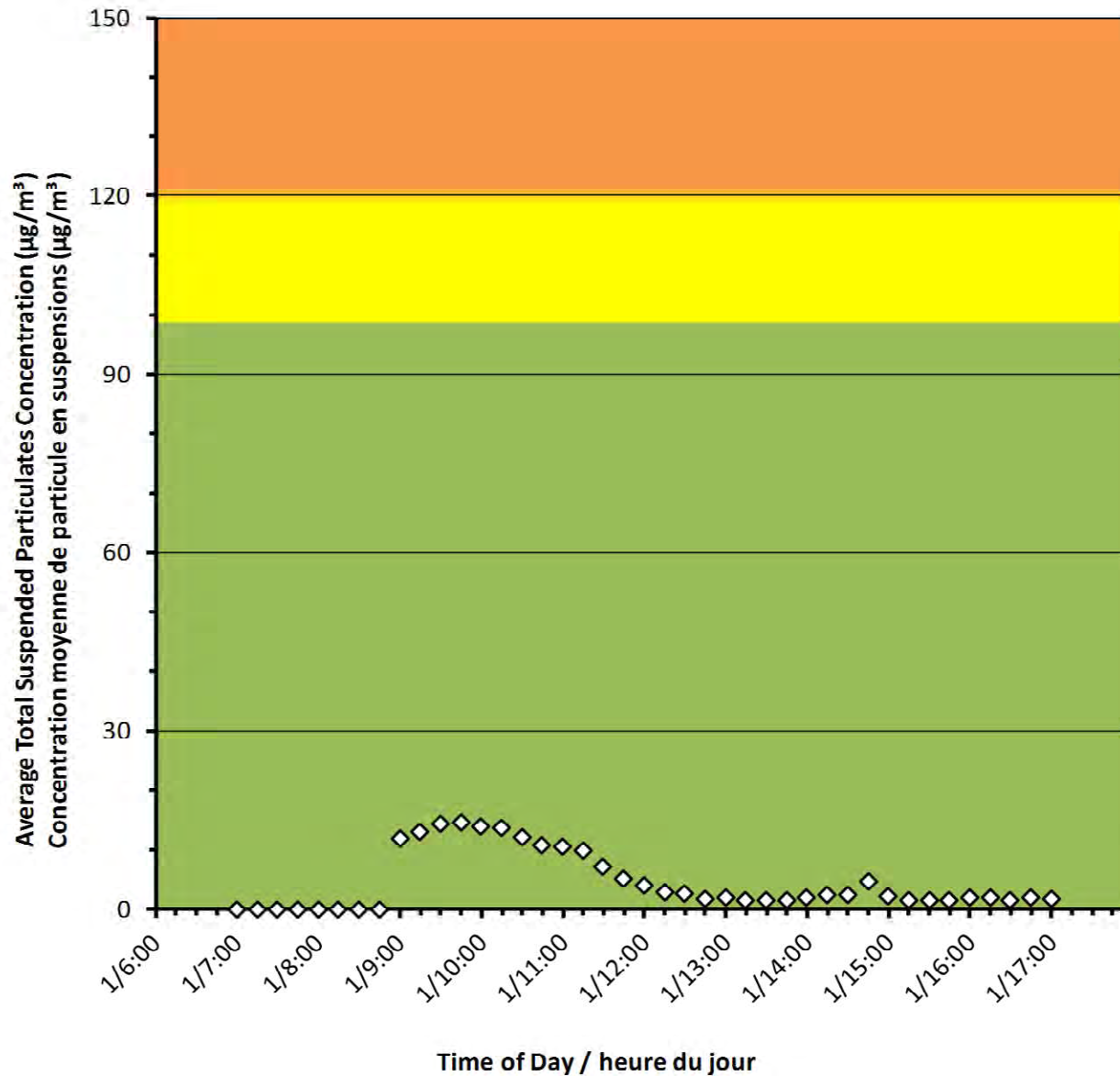
**Monitor D/Station D**







### Monitor E/Station E



## Port Granby Project Daily Dust Monitoring Data

## Projet de Port Granby Surveillance journalière des particules en suspensions

**2017/02/01**

### Daily Statistics/Statistiques journalières

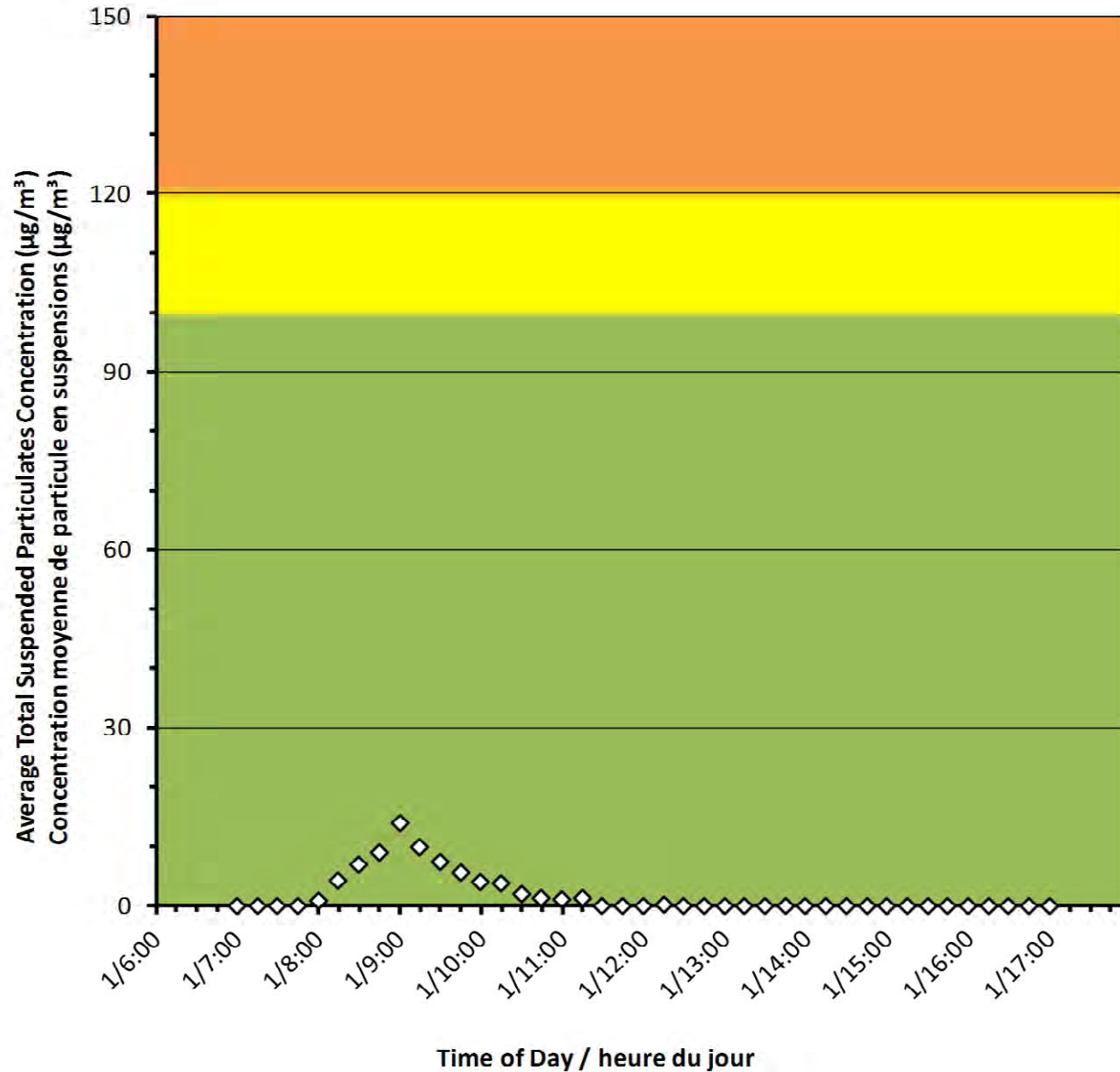
<b>15</b>	Maximum Concentration ( $\mu\text{g}/\text{m}^3$ ) Concentration maximale ( $\mu\text{g}/\text{m}^3$ )
<b>4</b>	Average Concentration ( $\mu\text{g}/\text{m}^3$ ) Concentration moyenne ( $\mu\text{g}/\text{m}^3$ )

### Notes

No additional data. Aucune donnée additionnelle.



### Monitor F/Station F



## Port Granby Project Daily Dust Monitoring Data

## Projet de Port Granby Surveillance journalière des particules en suspensions

**2017/02/01**

### Daily Statistics/Statistiques journalières

**14**

Maximum Concentration ( $\mu\text{g}/\text{m}^3$ )  
Concentration maximale ( $\mu\text{g}/\text{m}^3$ )

**2**

Average Concentration ( $\mu\text{g}/\text{m}^3$ )  
Concentration moyenne ( $\mu\text{g}/\text{m}^3$ )

### Notes

No additional data. Aucune donnée  
additionnelle.




Canadian Nuclear Laboratories | Laboratoires Nucléaires Canadiens


**Port Granby Project  
Daily Dust Monitoring Data**

**Projet de Port Granby  
Surveillance journalière des particules  
en suspensions**

**2017/02/02**

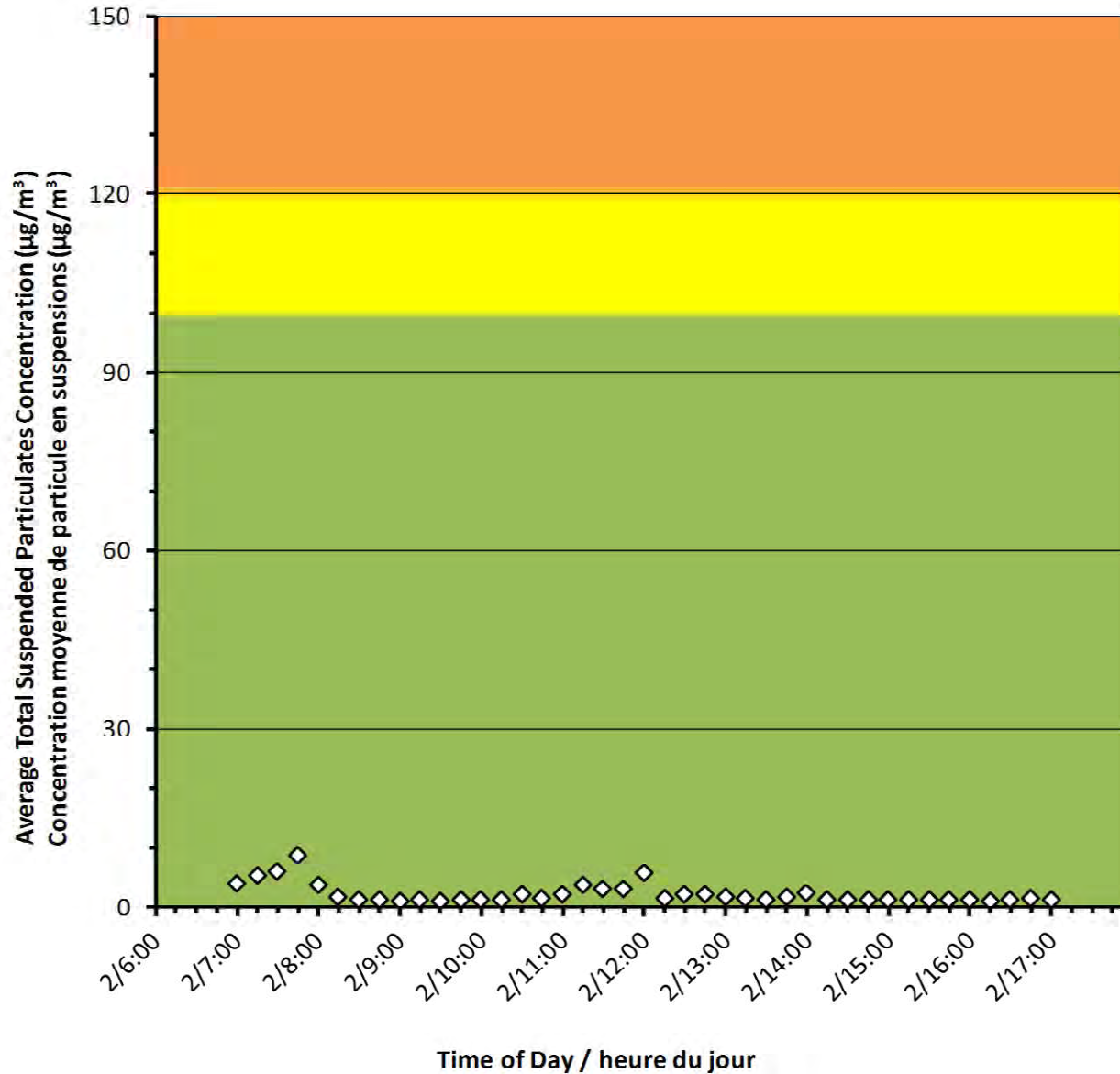
**Legend/Légende**

 Independent Dust Monitoring  
Surveillance indépendante

 Work Site perimeter  
Perimètre du chantier general.



### Monitor A/Station A



## Port Granby Project Daily Dust Monitoring Data

## Projet de Port Granby Surveillance journalière des particules en suspensions

**2017/02/02**

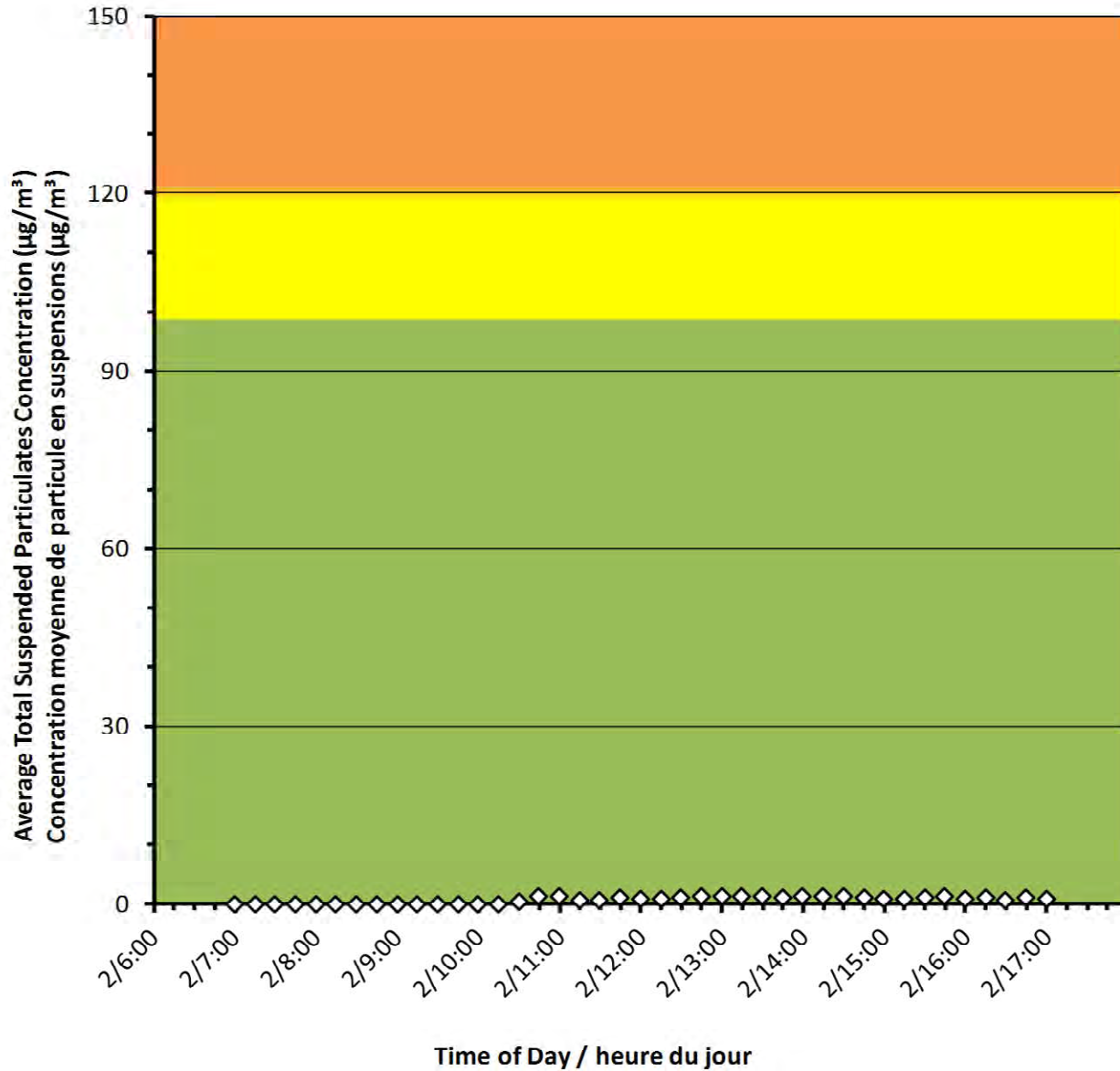
### Daily Statistics/Statistiques journalières

<b>9</b>	Maximum Concentration (µg/m <sup>3</sup> ) Concentration maximale (µg/m <sup>3</sup> )
<b>2</b>	Average Concentration (µg/m <sup>3</sup> ) Concentration moyenne (µg/m <sup>3</sup> )

### Notes

No additional data. Aucune donnée additionnelle.

### Monitor B/Station B



## Port Granby Project Daily Dust Monitoring Data

## Projet de Port Granby Surveillance journalière des particules en suspensions

**2017/02/02**

### Daily Statistics/Statistiques journalières

<b>1</b>	Maximum Concentration ( $\mu\text{g}/\text{m}^3$ ) Concentration maximale ( $\mu\text{g}/\text{m}^3$ )
<b>1</b>	Average Concentration ( $\mu\text{g}/\text{m}^3$ ) Concentration moyenne ( $\mu\text{g}/\text{m}^3$ )

### Notes

No additional data. Aucune donnée additionnelle.



## Port Granby Project Daily Dust Monitoring Data

### Projet de Port Granby Surveillance journalière des particules en suspensions

**2017/02/02**

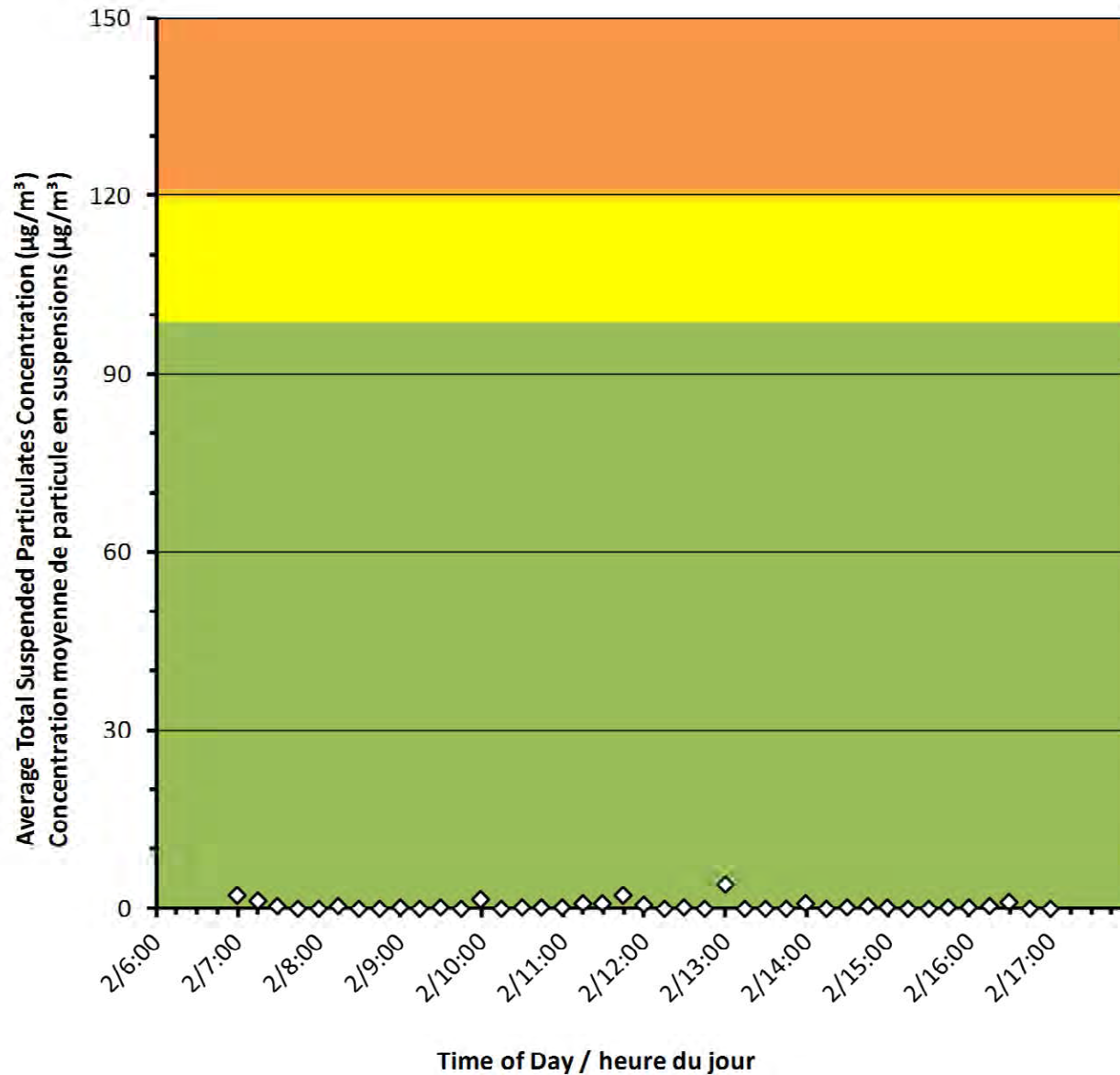
#### Daily Statistics/Statistiques journalières

<b>4</b>	Maximum Concentration ( $\mu\text{g}/\text{m}^3$ ) Concentration maximale ( $\mu\text{g}/\text{m}^3$ )
<b>0</b>	Average Concentration ( $\mu\text{g}/\text{m}^3$ ) Concentration moyenne ( $\mu\text{g}/\text{m}^3$ )

#### Notes

No additional data. Aucune donnée  
additionnelle.

Monitor C/Station C





## Port Granby Project Daily Dust Monitoring Data

### Projet de Port Granby Surveillance journalière des particules en suspensions

**2017/02/02**

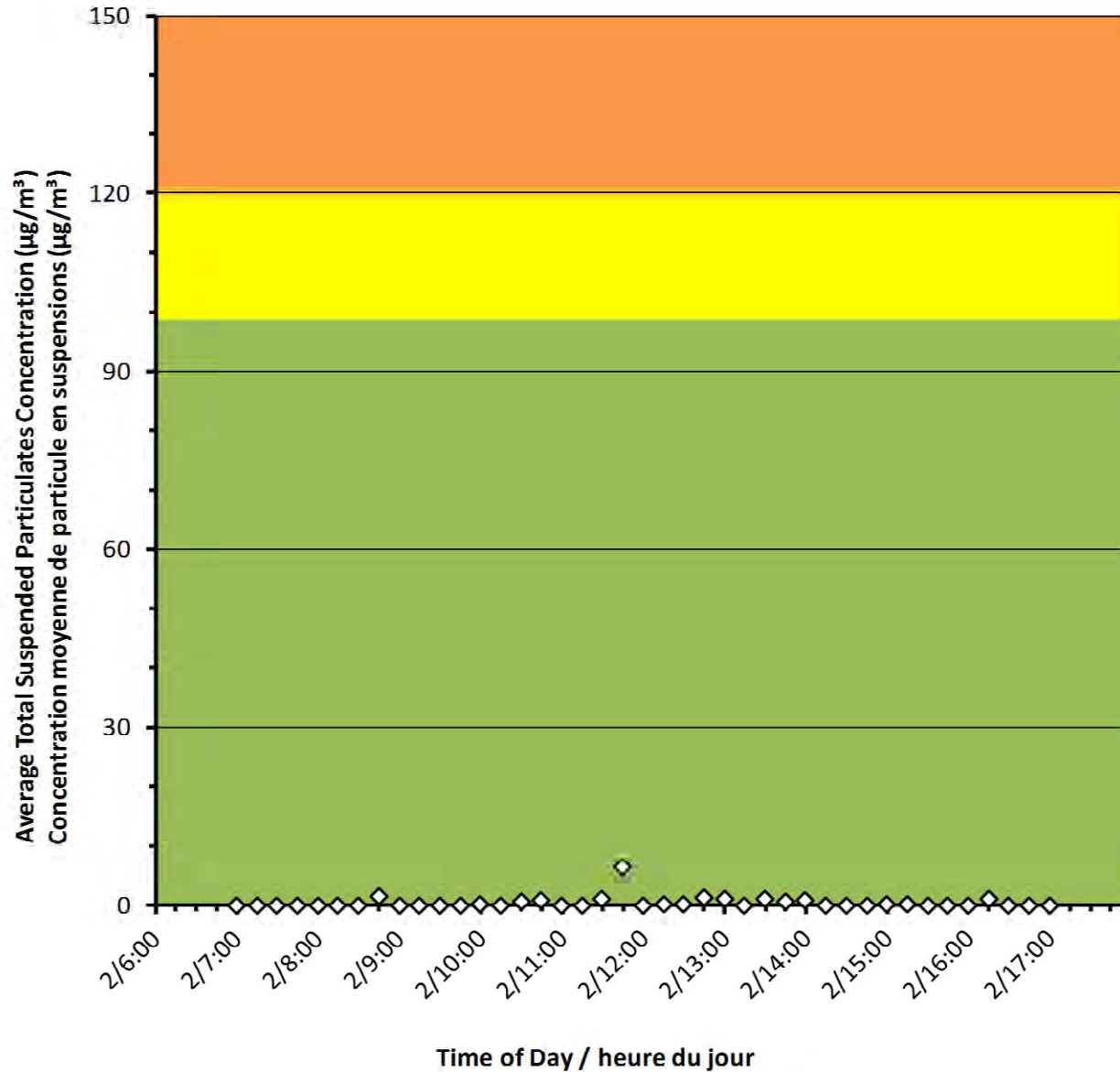
#### Daily Statistics/Statistiques journalières

<b>7</b>	Maximum Concentration ( $\mu\text{g}/\text{m}^3$ ) Concentration maximale ( $\mu\text{g}/\text{m}^3$ )
<b>0</b>	Average Concentration ( $\mu\text{g}/\text{m}^3$ ) Concentration moyenne ( $\mu\text{g}/\text{m}^3$ )

#### Notes

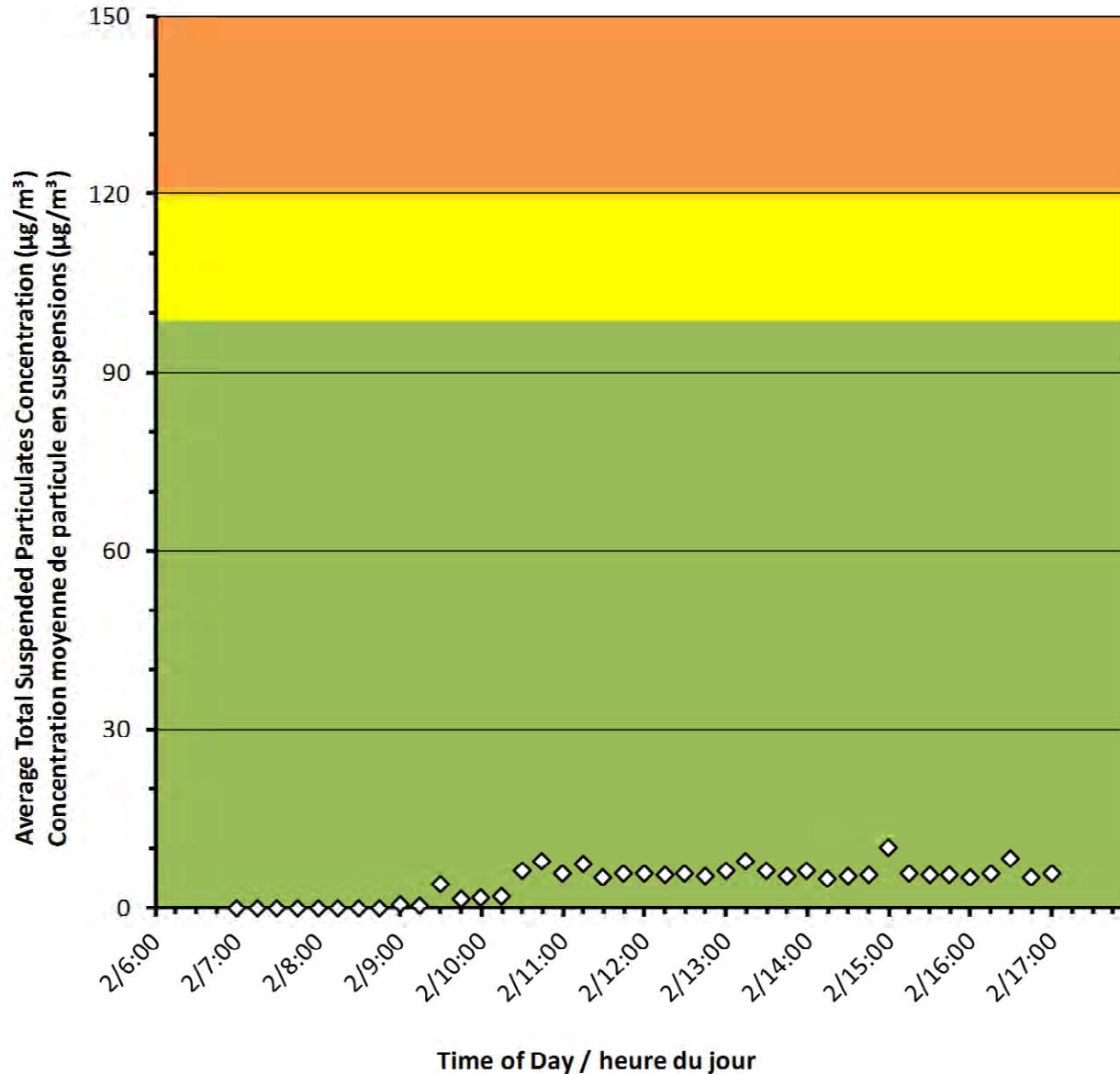
No additional data. Aucune donnée  
additionnelle.

Monitor D/Station D





### Monitor E/Station E



## Port Granby Project Daily Dust Monitoring Data

### Projet de Port Granby Surveillance journalière des particules en suspensions

**2017/02/02**

#### Daily Statistics/Statistiques journalières

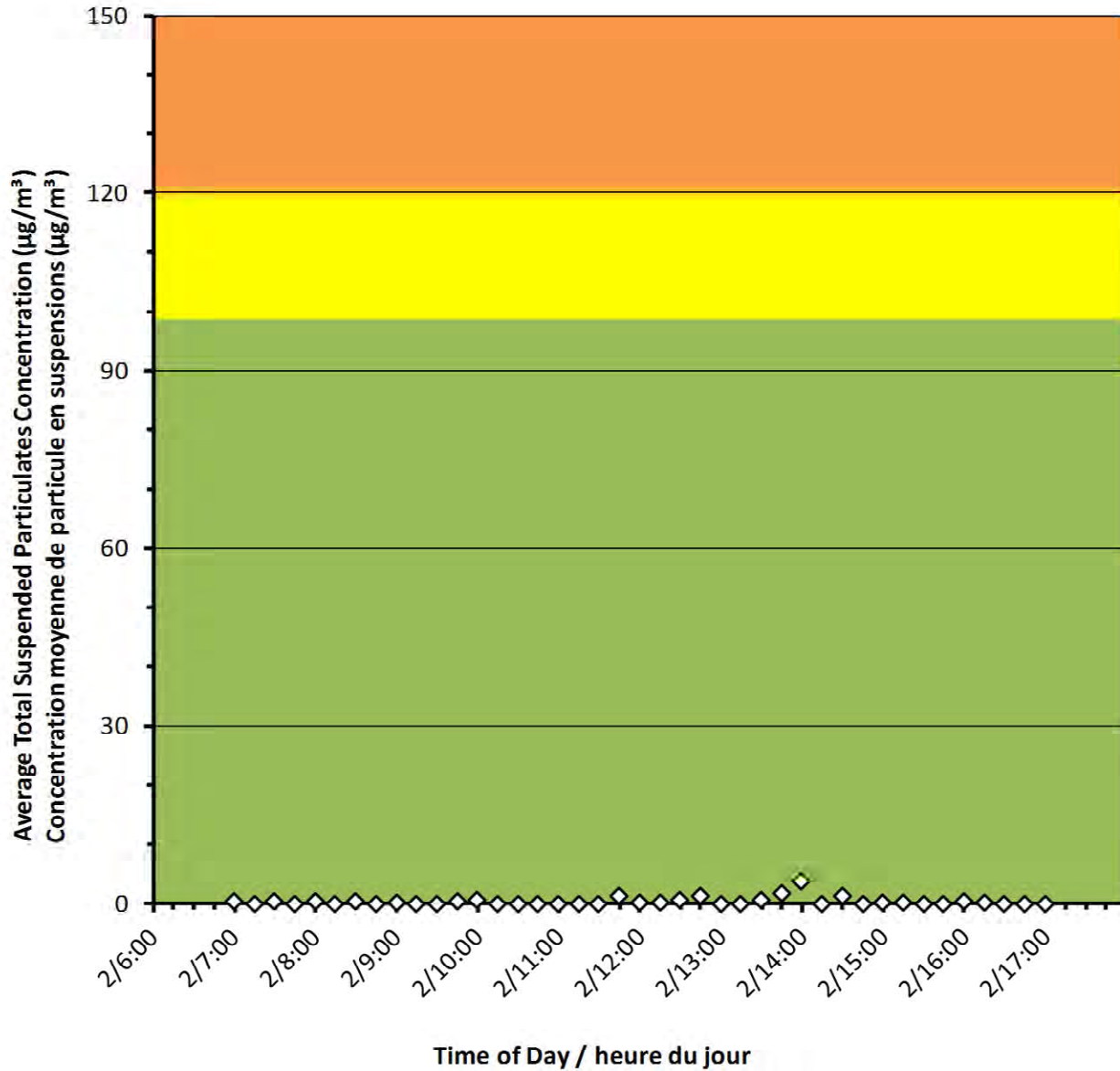
<b>10</b>	Maximum Concentration ( $\mu\text{g}/\text{m}^3$ ) Concentration maximale ( $\mu\text{g}/\text{m}^3$ )
<b>4</b>	Average Concentration ( $\mu\text{g}/\text{m}^3$ ) Concentration moyenne ( $\mu\text{g}/\text{m}^3$ )

#### Notes

No additional data. Aucune donnée additionnelle.



### Monitor F/Station F



## Port Granby Project Daily Dust Monitoring Data

### Projet de Port Granby Surveillance journalière des particules en suspensions

**2017/01/26**

#### Daily Statistics/Statistiques journalières

<b>4</b>	Maximum Concentration (µg/m <sup>3</sup> ) Concentration maximale (µg/m <sup>3</sup> )
<b>0</b>	Average Concentration (µg/m <sup>3</sup> ) Concentration moyenne (µg/m <sup>3</sup> )

#### Notes

No additional data. Aucune donnée additionnelle.



Canadian Nuclear Laboratories | Laboratoires Nucléaires Canadiens

**Port Granby Project  
Daily Dust Monitoring Data**

**Projet de Port Granby  
Surveillance journalière des particules  
en suspensions**

**2017/02/03**

**Legend/Légende**



Independent Dust Monitoring  
Surveillance indépendante



Work Site perimeter  
Périmètre du chantier general.



**Port Granby Project  
Daily Dust Monitoring Data**

**Projet de Port Granby  
Surveillance journalière des  
particules en suspensions**

**2017/02/03**

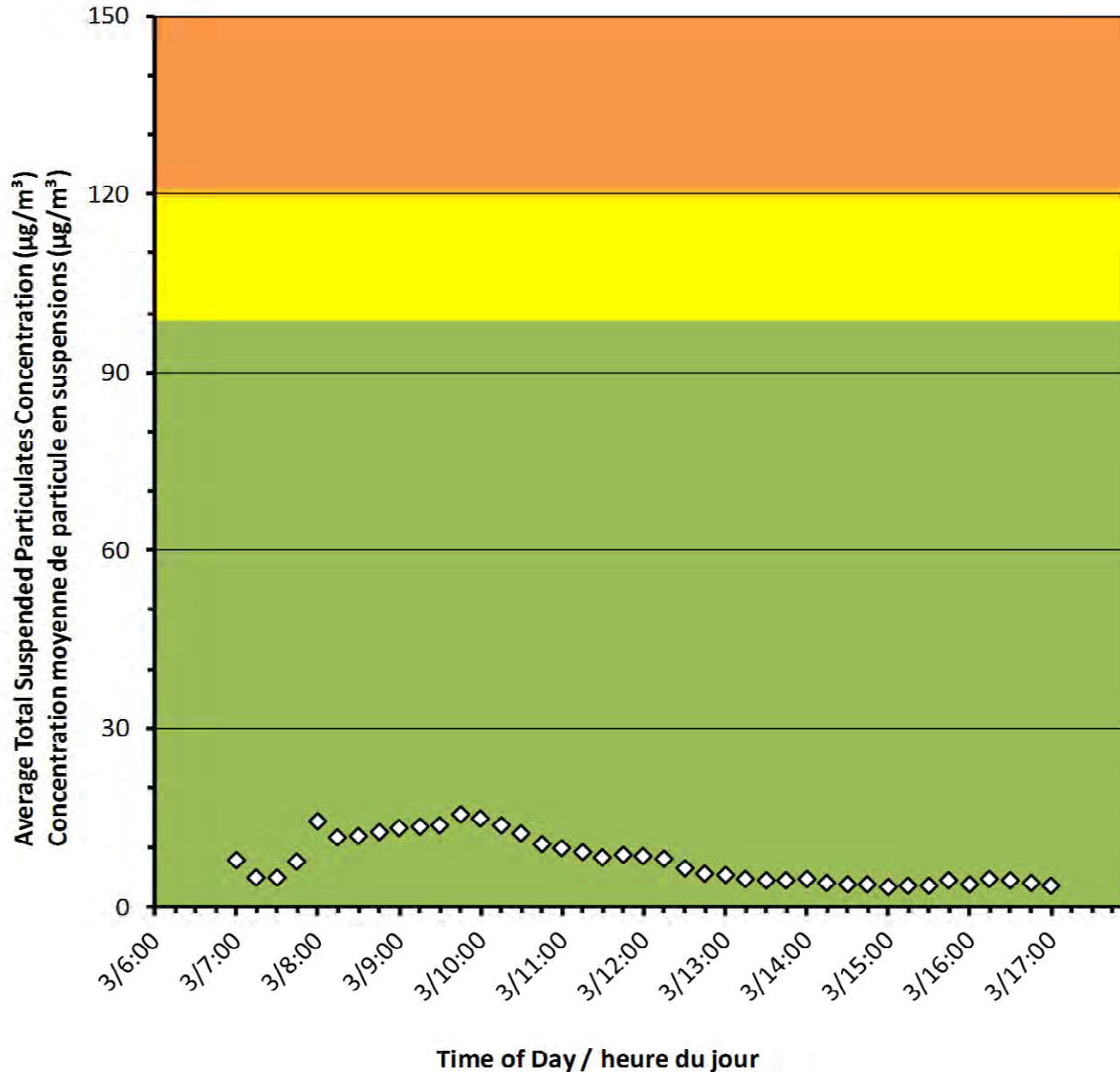
**Daily Statistics/Statistiques journalières**

<b>16</b>	Maximum Concentration ( $\mu\text{g}/\text{m}^3$ ) Concentration maximale ( $\mu\text{g}/\text{m}^3$ )
<b>8</b>	Average Concentration ( $\mu\text{g}/\text{m}^3$ ) Concentration moyenne ( $\mu\text{g}/\text{m}^3$ )

**Notes**

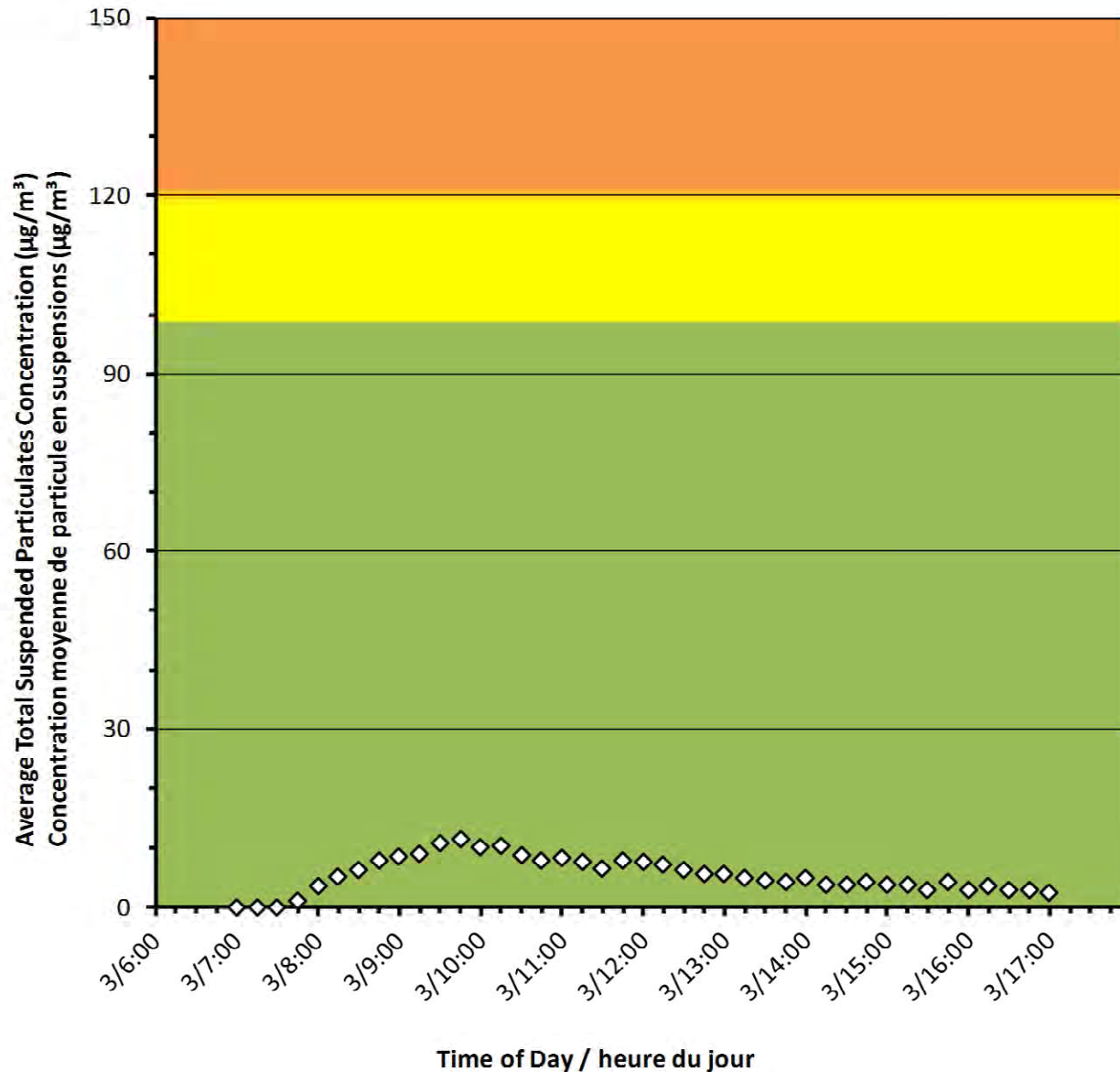
No additional data. Aucune donnée additionnelle.

**Monitor A/Station A**





### Monitor B/Station B



## Port Granby Project Daily Dust Monitoring Data

## Projet de Port Granby Surveillance journalière des particules en suspensions

**2017/02/03**

### Daily Statistics/Statistiques journalières

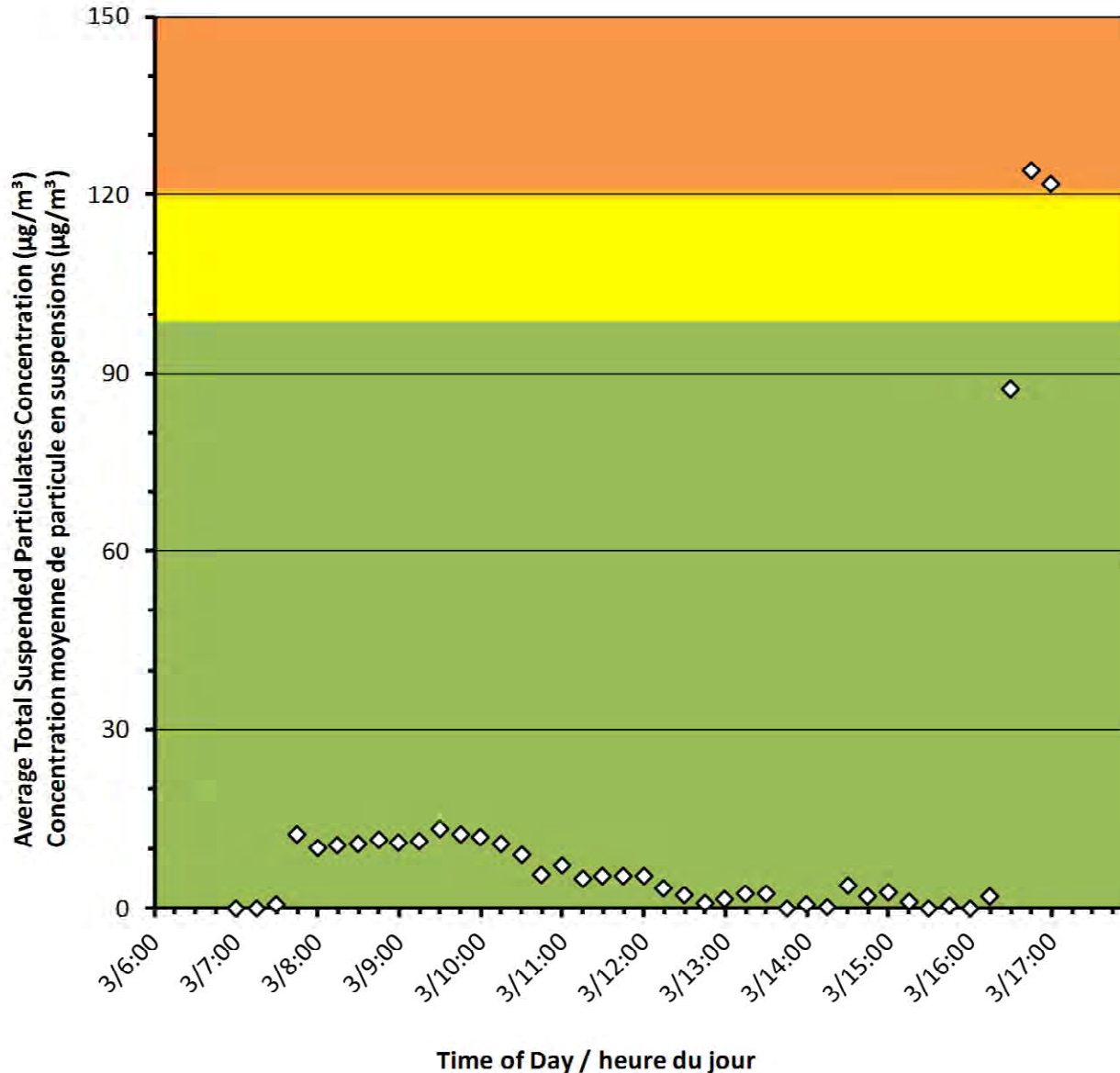
<b>11</b>	Maximum Concentration ( $\mu\text{g}/\text{m}^3$ ) Concentration maximale ( $\mu\text{g}/\text{m}^3$ )
<b>5</b>	Average Concentration ( $\mu\text{g}/\text{m}^3$ ) Concentration moyenne ( $\mu\text{g}/\text{m}^3$ )

### Notes

No additional data. Aucune donnée additionnelle.



### Monitor C/Station C



## Port Granby Project Daily Dust Monitoring Data

### Projet de Port Granby Surveillance journalière des particules en suspensions

**2017/02/03**

#### Daily Statistics/Statistiques journalières

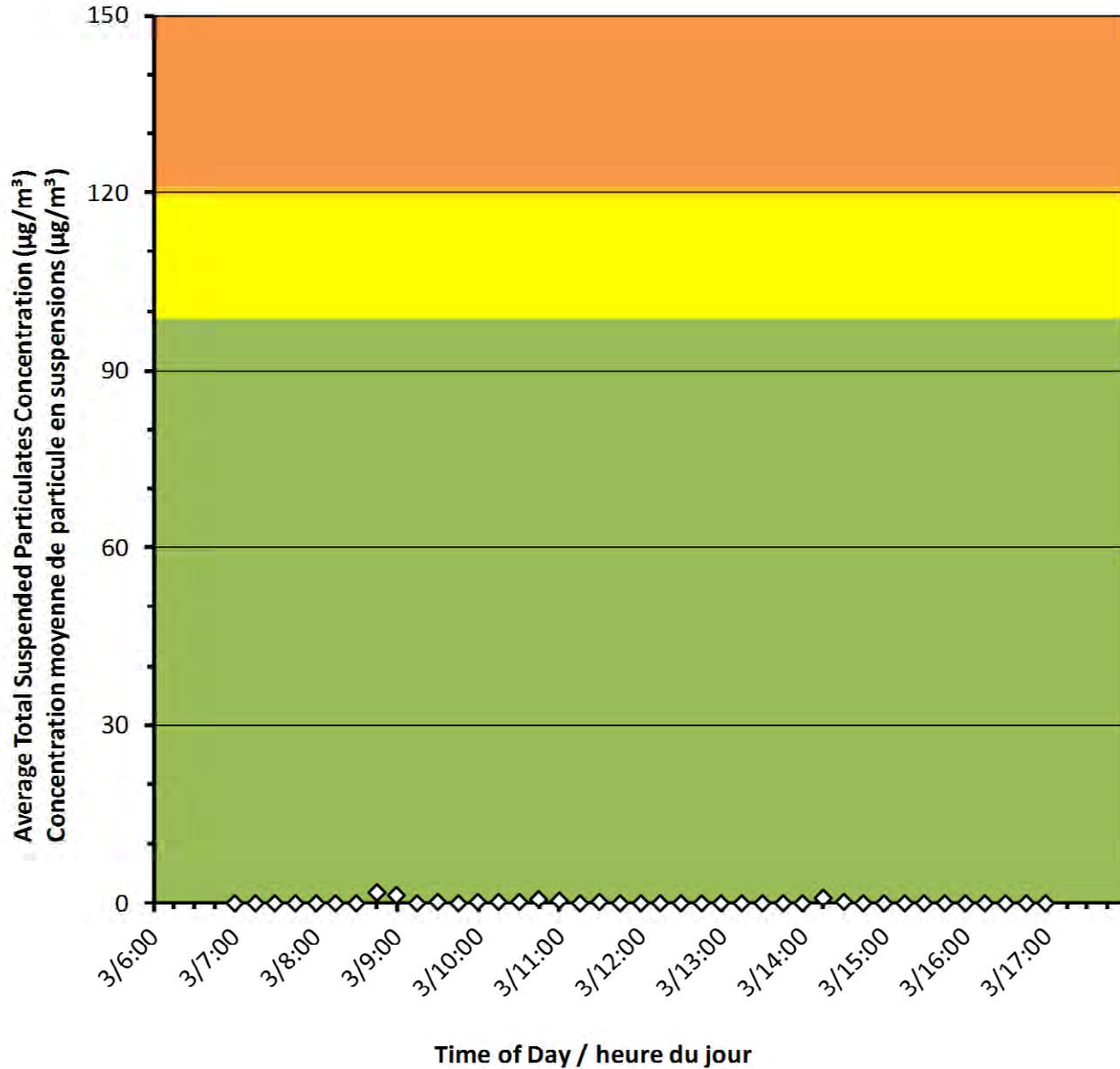
<b>124</b>	Maximum Concentration ( $\mu\text{g}/\text{m}^3$ ) Concentration maximale ( $\mu\text{g}/\text{m}^3$ )
<b>3</b>	Average Concentration ( $\mu\text{g}/\text{m}^3$ ) Concentration moyenne ( $\mu\text{g}/\text{m}^3$ )

#### Notes

Action Level exceedance(s) attributed to worker vehicles exiting the site close to the monitor.

Dépassement(s) du seuil d'intervention attribués aux véhicules des travailleurs sortant du chantier, à proximité des moniteurs.

### Monitor D/Station D



## Port Granby Project Daily Dust Monitoring Data

## Projet de Port Granby Surveillance journalière des particules en suspensions

**2017/02/03**

### Daily Statistics/Statistiques journalières

<b>2</b>	Maximum Concentration (µg/m <sup>3</sup> ) Concentration maximale (µg/m <sup>3</sup> )
<b>0</b>	Average Concentration (µg/m <sup>3</sup> ) Concentration moyenne (µg/m <sup>3</sup> )

### Notes

No additional data. Aucune donnée additionnelle.



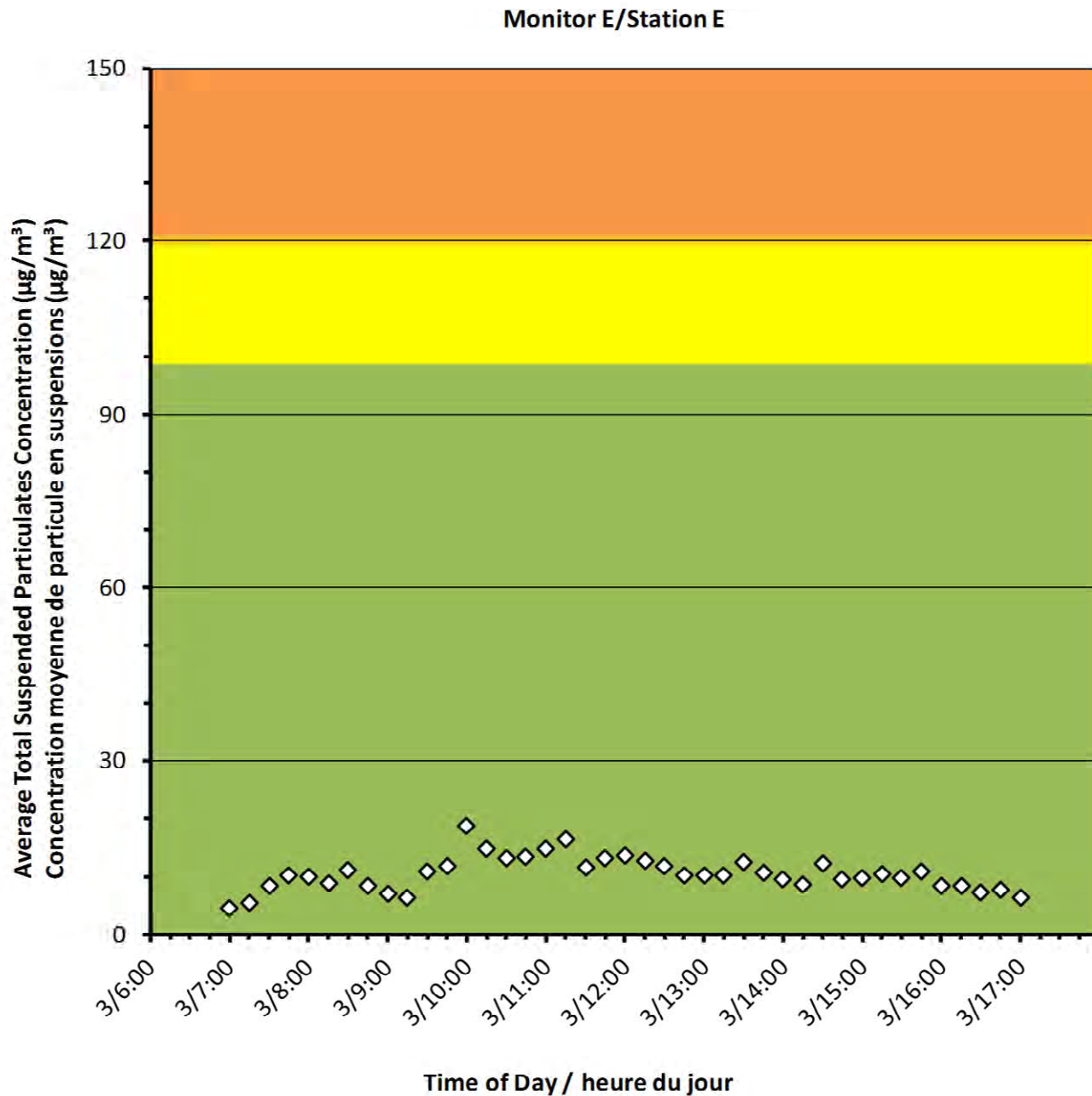
## Port Granby Project Daily Dust Monitoring Data

### Projet de Port Granby Surveillance journalière des particules en suspensions

**2017/02/03**

#### Daily Statistics/Statistiques journalières

<b>19</b>	Maximum Concentration ( $\mu\text{g}/\text{m}^3$ ) Concentration maximale ( $\mu\text{g}/\text{m}^3$ )
<b>10</b>	Average Concentration ( $\mu\text{g}/\text{m}^3$ ) Concentration moyenne ( $\mu\text{g}/\text{m}^3$ )



#### Notes

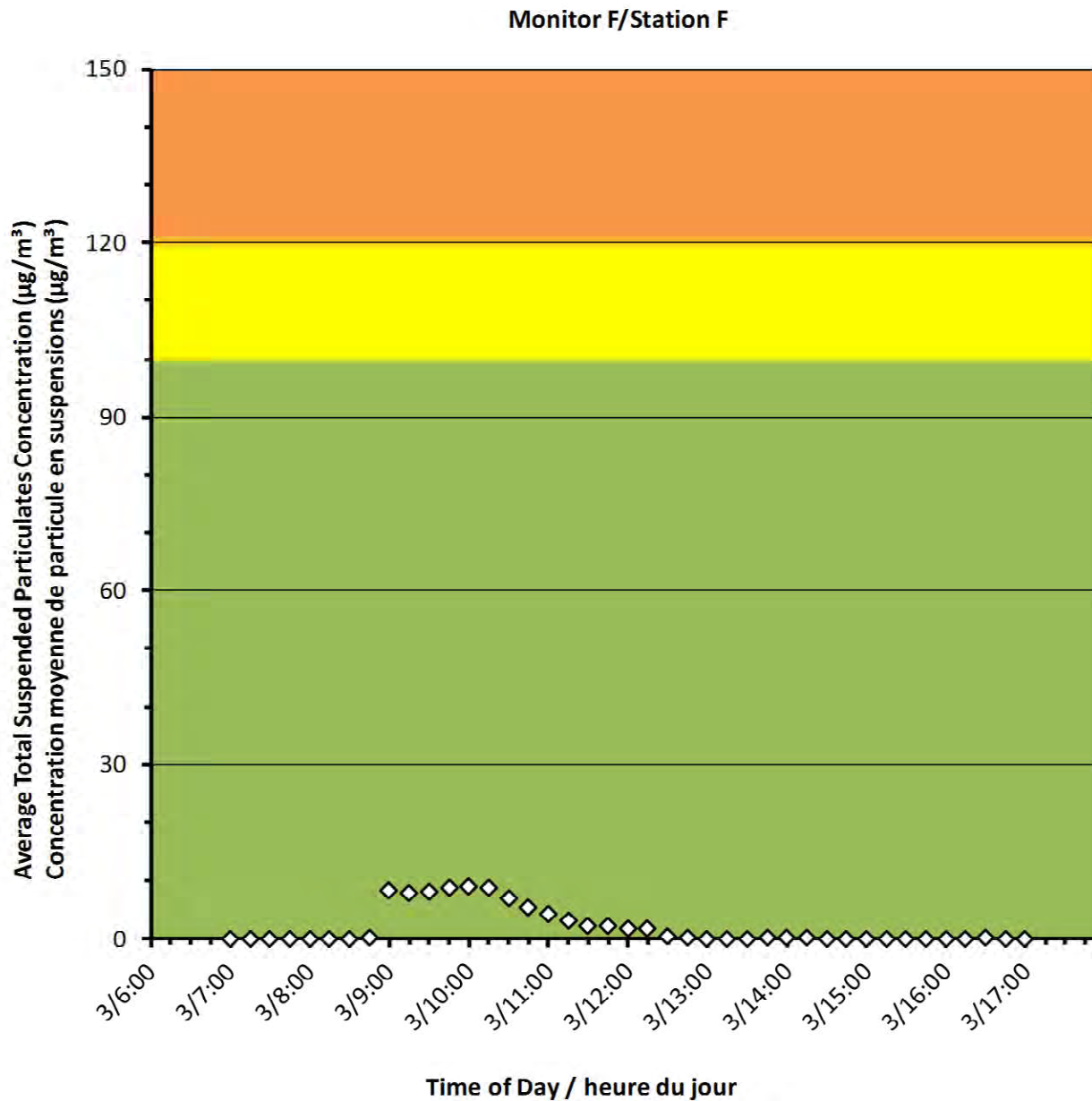
No additional data. Aucune donnée additionnelle.



## Port Granby Project Daily Dust Monitoring Data

### Projet de Port Granby Surveillance journalière des particules en suspensions

**2017/02/03**



#### Daily Statistics/Statistiques journalières

<b>9</b>	Maximum Concentration ( $\mu\text{g}/\text{m}^3$ ) Concentration maximale ( $\mu\text{g}/\text{m}^3$ )
<b>0</b>	Average Concentration ( $\mu\text{g}/\text{m}^3$ ) Concentration moyenne ( $\mu\text{g}/\text{m}^3$ )

#### Notes

No additional data. Aucune donnée additionnelle.