



Canadian Nuclear Laboratories | Laboratoires Nucléaires Canadiens

**Port Granby Project  
Daily Dust Monitoring Data**

**Projet de Port Granby  
Surveillance journalière des particules  
en suspensions**

**2017/05/01**

**Legend/Légende**



Independent Dust Monitoring  
Surveillance indépendante



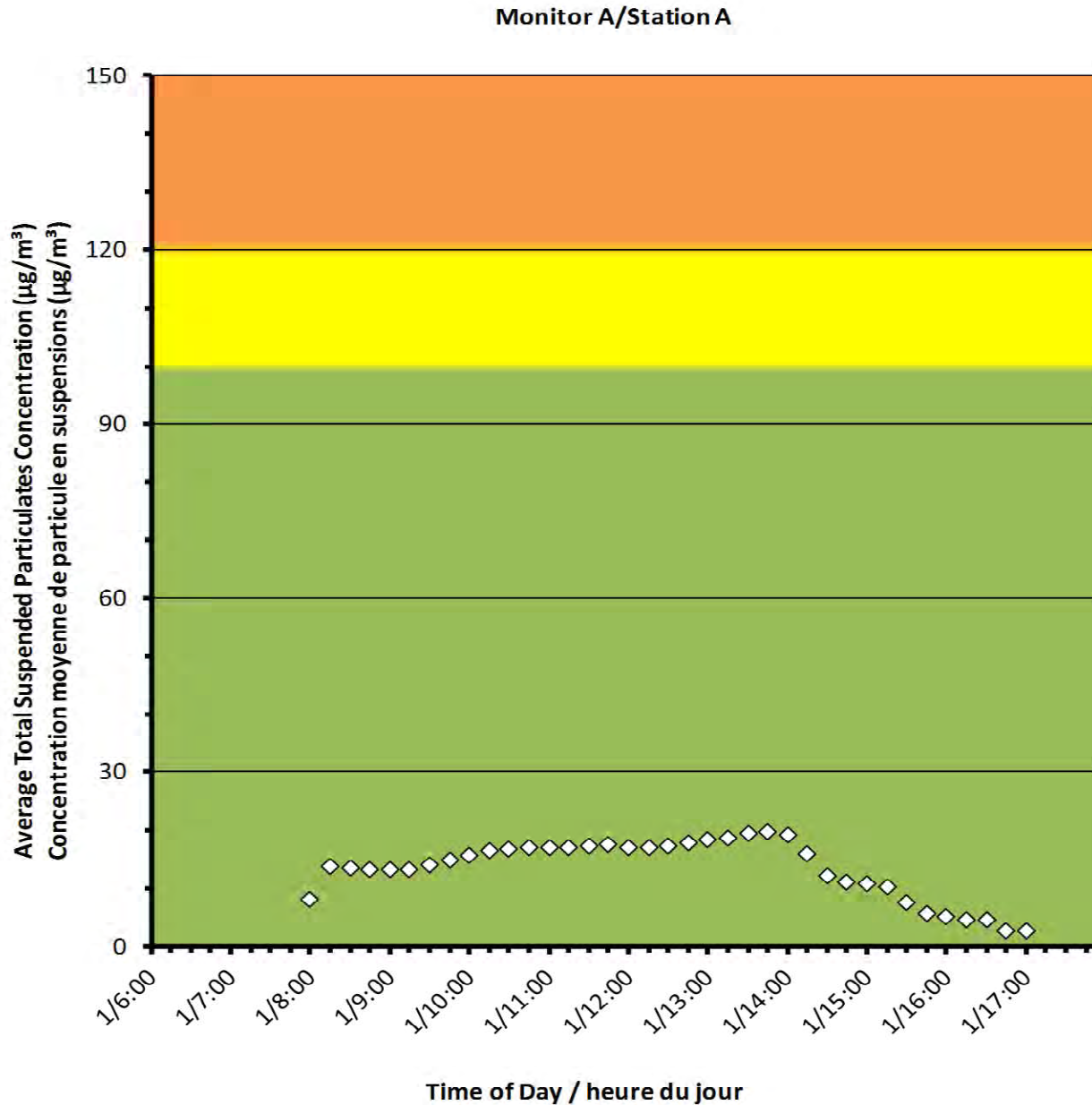
Work Site perimeter  
Périmètre du chantier general.



## Port Granby Project Daily Dust Monitoring Data

### Projet de Port Granby Surveillance journalière des particules en suspensions

**2017/05/01**



#### Daily Statistics/Statistiques journalières

<b>20</b>	Maximum Concentration ( $\mu\text{g}/\text{m}^3$ ) Concentration maximale ( $\mu\text{g}/\text{m}^3$ )
<b>12</b>	Average Concentration ( $\mu\text{g}/\text{m}^3$ ) Concentration moyenne ( $\mu\text{g}/\text{m}^3$ )

#### Notes

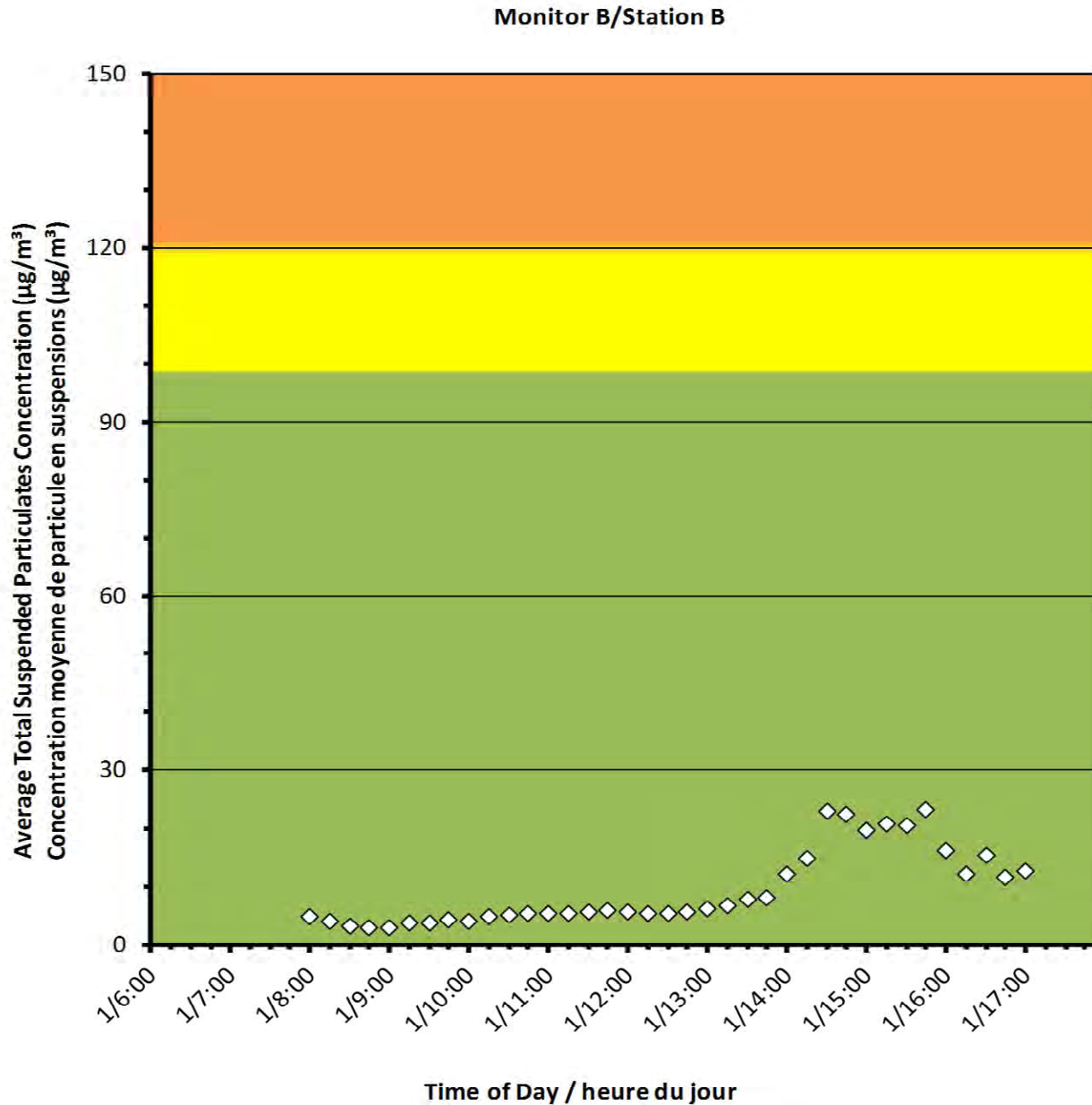
No additional data. Aucune donnée additionnelle.



## Port Granby Project Daily Dust Monitoring Data

### Projet de Port Granby Surveillance journalière des particules en suspensions

**2017/05/01**



#### Daily Statistics/Statistiques journalières

**23**

Maximum Concentration ( $\mu\text{g}/\text{m}^3$ )  
Concentration maximale ( $\mu\text{g}/\text{m}^3$ )

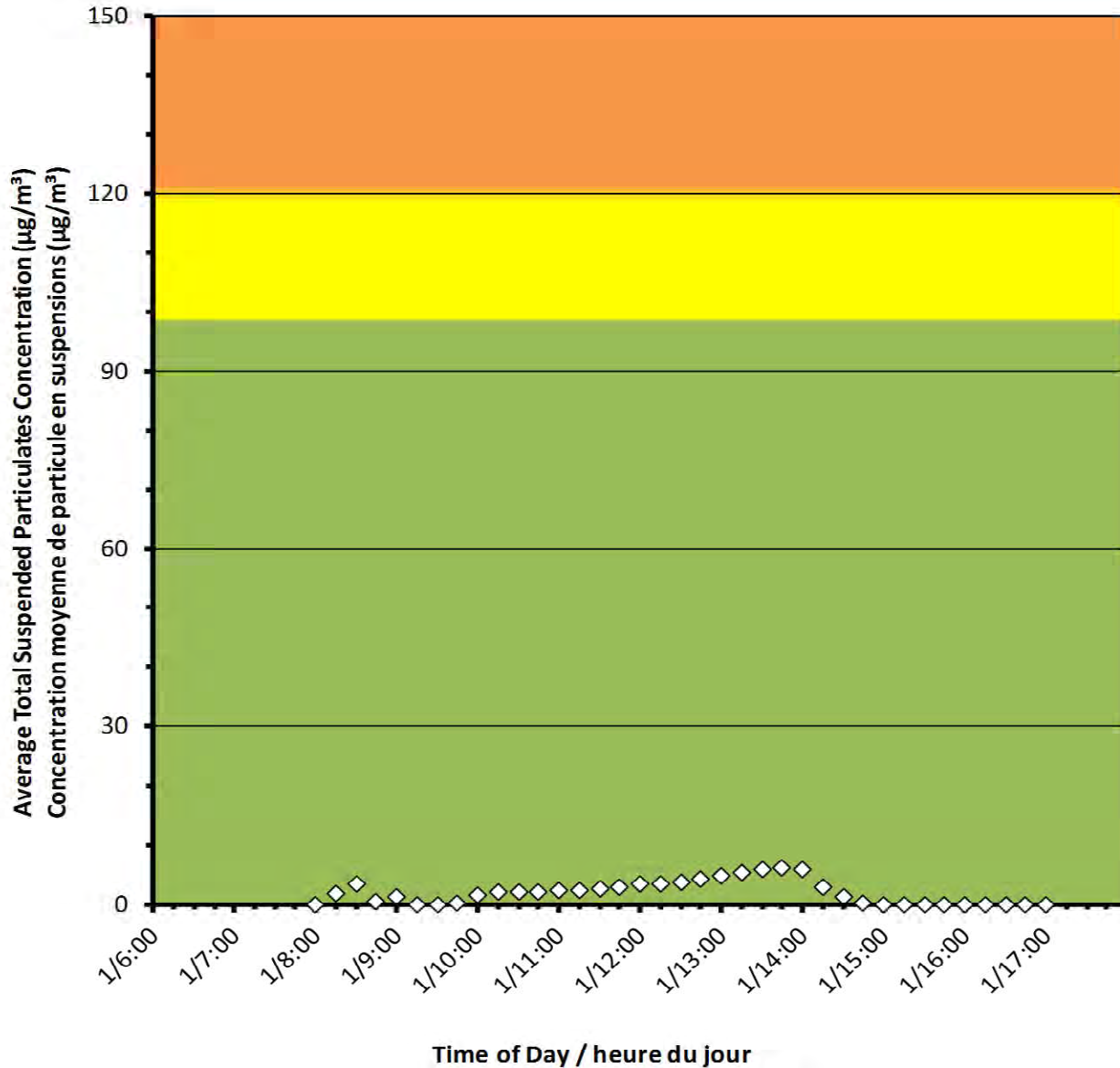
**8**

Average Concentration ( $\mu\text{g}/\text{m}^3$ )  
Concentration moyenne ( $\mu\text{g}/\text{m}^3$ )

#### Notes

No additional data. Aucune donnée additionnelle.

### Monitor C/Station C



Canadian Nuclear Laboratories | Laboratoires Nucléaires Canadiens

## Port Granby Project Daily Dust Monitoring Data

## Projet de Port Granby Surveillance journalière des particules en suspensions

**2017/05/01**

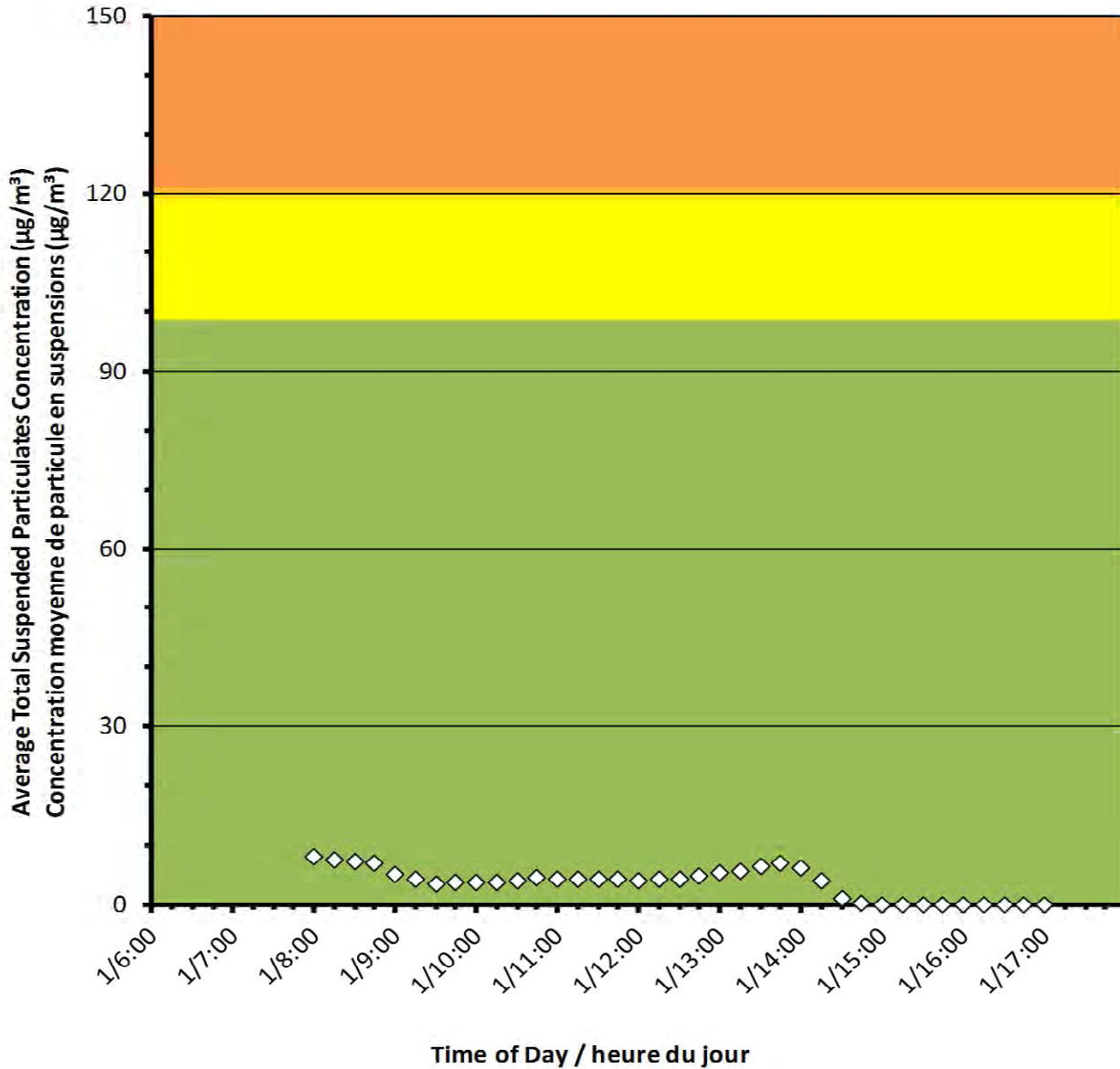
### Daily Statistics/Statistiques journalières

<b>6</b>	Maximum Concentration ( $\mu\text{g}/\text{m}^3$ ) Concentration maximale ( $\mu\text{g}/\text{m}^3$ )
<b>2</b>	Average Concentration ( $\mu\text{g}/\text{m}^3$ ) Concentration moyenne ( $\mu\text{g}/\text{m}^3$ )

### Notes

No additional data. Aucune donnée additionnelle.

Monitor D/Station D



Port Granby Project  
Daily Dust Monitoring Data

Projet de Port Granby  
Surveillance journalière des  
particules en suspensions

2017/05/01

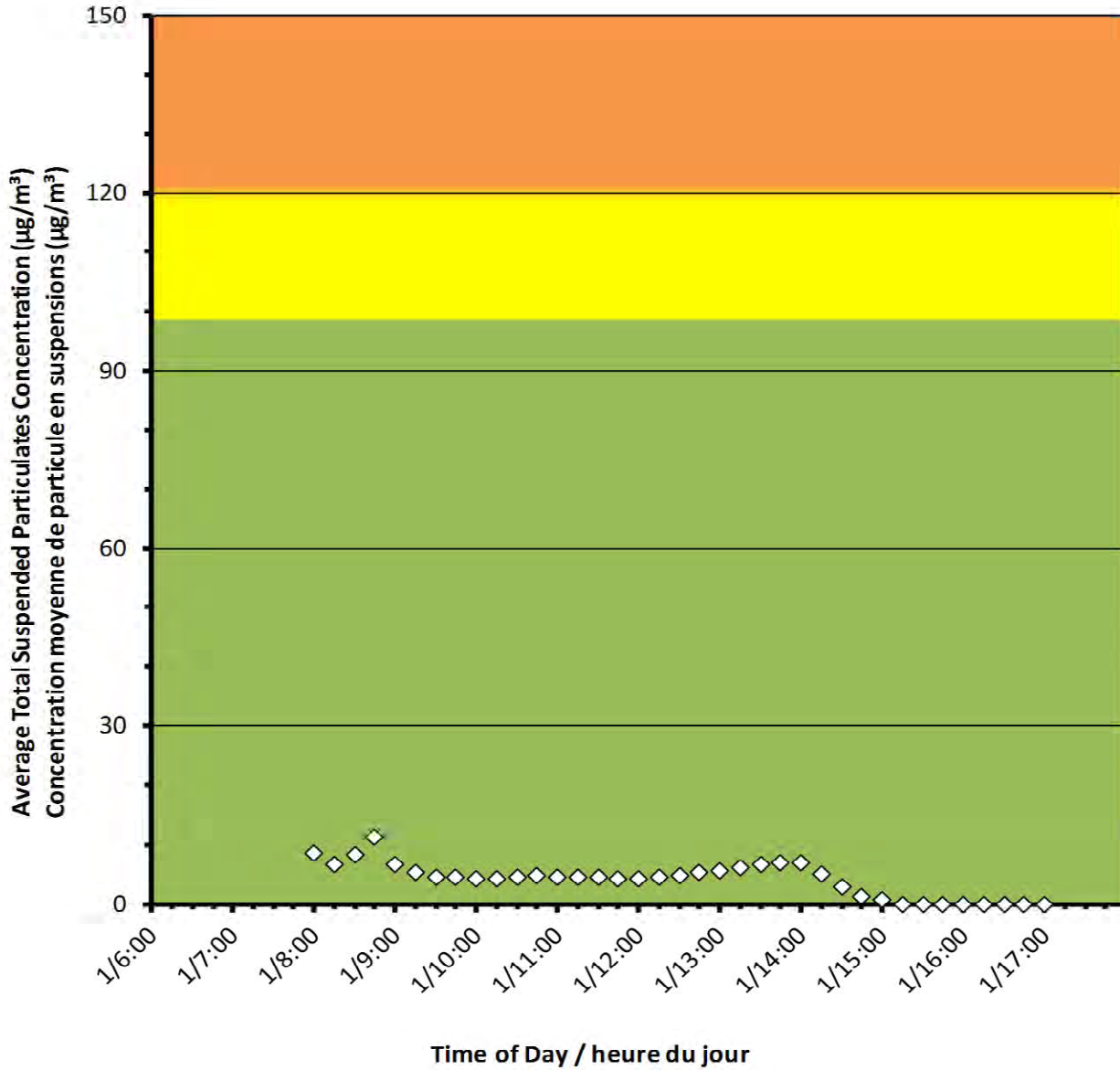
Daily Statistics/Statistiques journalières

<b>8</b>	Maximum Concentration (µg/m <sup>3</sup> ) Concentration maximale (µg/m <sup>3</sup> )
<b>3</b>	Average Concentration (µg/m <sup>3</sup> ) Concentration moyenne (µg/m <sup>3</sup> )

Notes

No additional data. Aucune donnée additionnelle.

### Monitor E/Station E



## Port Granby Project Daily Dust Monitoring Data

## Projet de Port Granby Surveillance journalière des particules en suspensions

**2017/05/01**

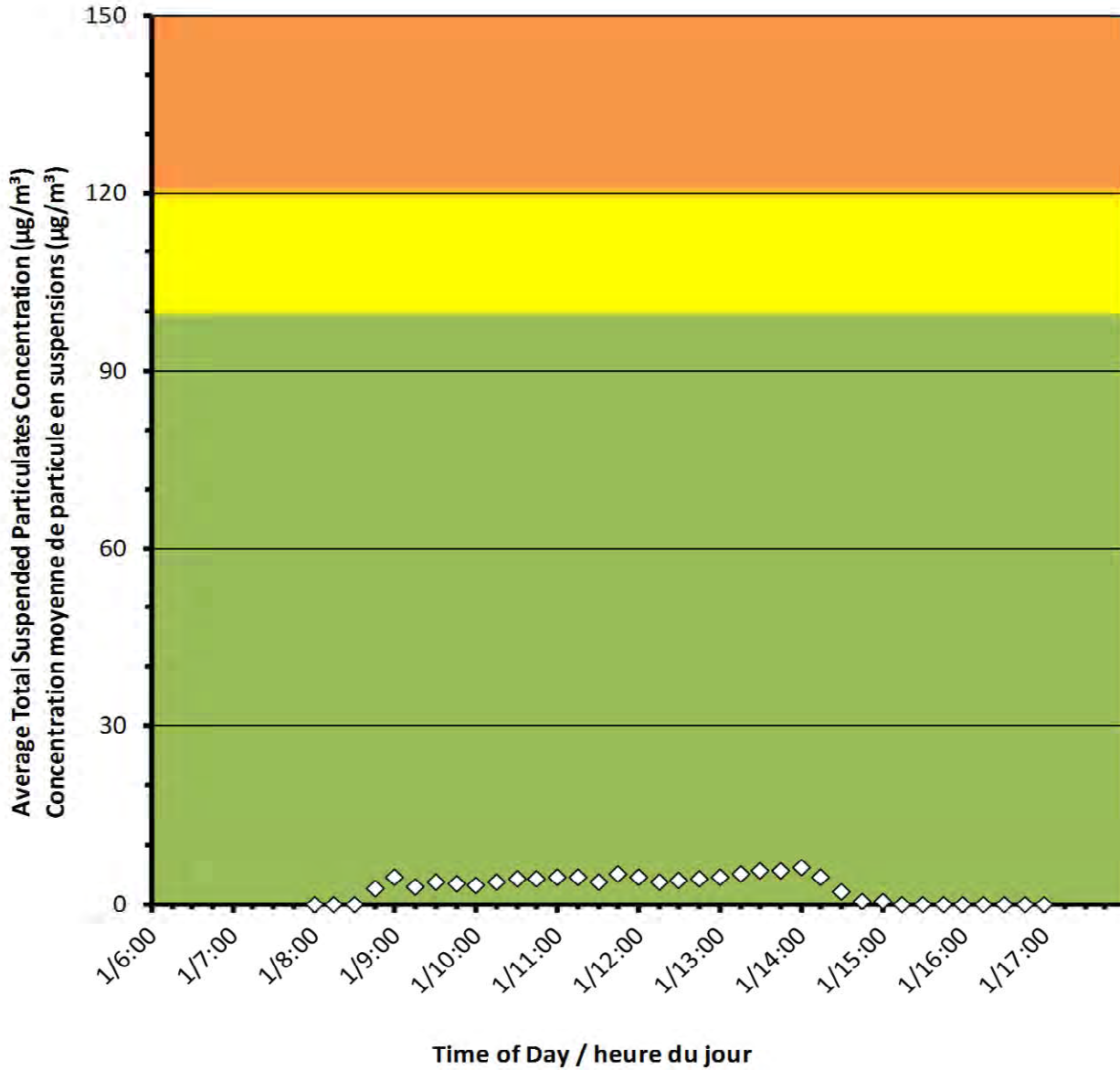
### Daily Statistics/Statistiques journalières

<b>11</b>	Maximum Concentration ( $\mu\text{g}/\text{m}^3$ ) Concentration maximale ( $\mu\text{g}/\text{m}^3$ )
<b>3</b>	Average Concentration ( $\mu\text{g}/\text{m}^3$ ) Concentration moyenne ( $\mu\text{g}/\text{m}^3$ )

### Notes

No additional data. Aucune donnée additionnelle.

### Monitor F/Station F



Canadian Nuclear Laboratories | Laboratoires Nucléaires Canadiens

## Port Granby Project Daily Dust Monitoring Data

## Projet de Port Granby Surveillance journalière des particules en suspensions

**2017/05/01**

### Daily Statistics/Statistiques journalières

<b>6</b>	Maximum Concentration ( $\mu\text{g}/\text{m}^3$ ) Concentration maximale ( $\mu\text{g}/\text{m}^3$ )
<b>2</b>	Average Concentration ( $\mu\text{g}/\text{m}^3$ ) Concentration moyenne ( $\mu\text{g}/\text{m}^3$ )

### Notes

No additional data. Aucune donnée additionnelle.



Canadian Nuclear  
Laboratories



Laboratoires Nucléaires  
Canadiens

**Port Granby Project**  
**Daily Dust Monitoring Data**

**Projet de Port Granby**  
**Surveillance journalière des particules**  
**en suspensions**

**2017/05/02**

**Legend/Légende**

-  Independent Dust Monitoring  
Surveillance indépendante
-  Work Site perimeter  
Périmètre du chantier general.





## Port Granby Project Daily Dust Monitoring Data

### Projet de Port Granby Surveillance journalière des particules en suspensions

**2017/05/02**

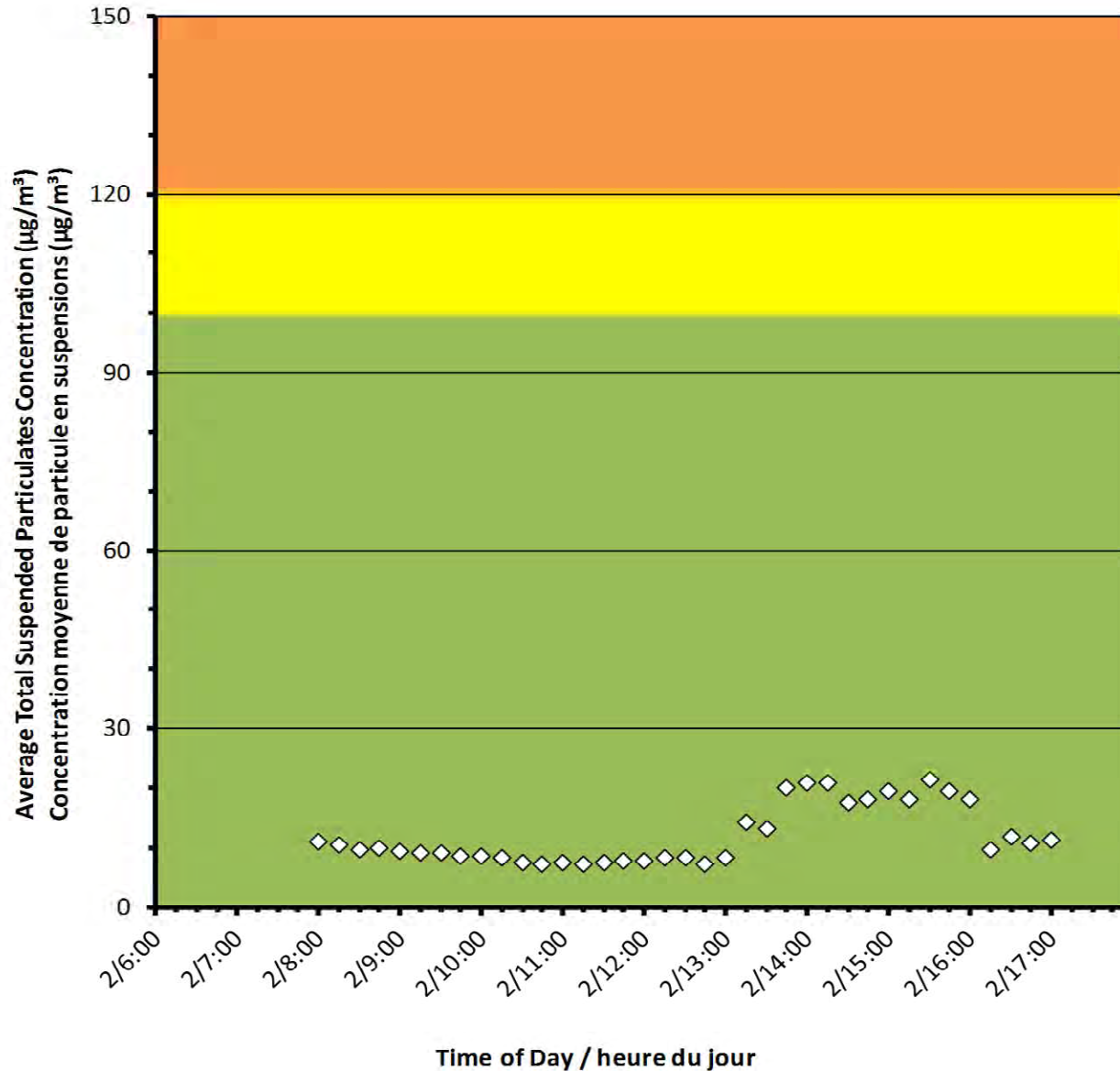
#### Daily Statistics/Statistiques journalières

<b>21</b>	Maximum Concentration ( $\mu\text{g}/\text{m}^3$ ) Concentration maximale ( $\mu\text{g}/\text{m}^3$ )
<b>11</b>	Average Concentration ( $\mu\text{g}/\text{m}^3$ ) Concentration moyenne ( $\mu\text{g}/\text{m}^3$ )

#### Notes

No additional data. Aucune donnée additionnelle.

Monitor A/Station A





## Port Granby Project Daily Dust Monitoring Data

### Projet de Port Granby Surveillance journalière des particules en suspensions

**2017/05/02**

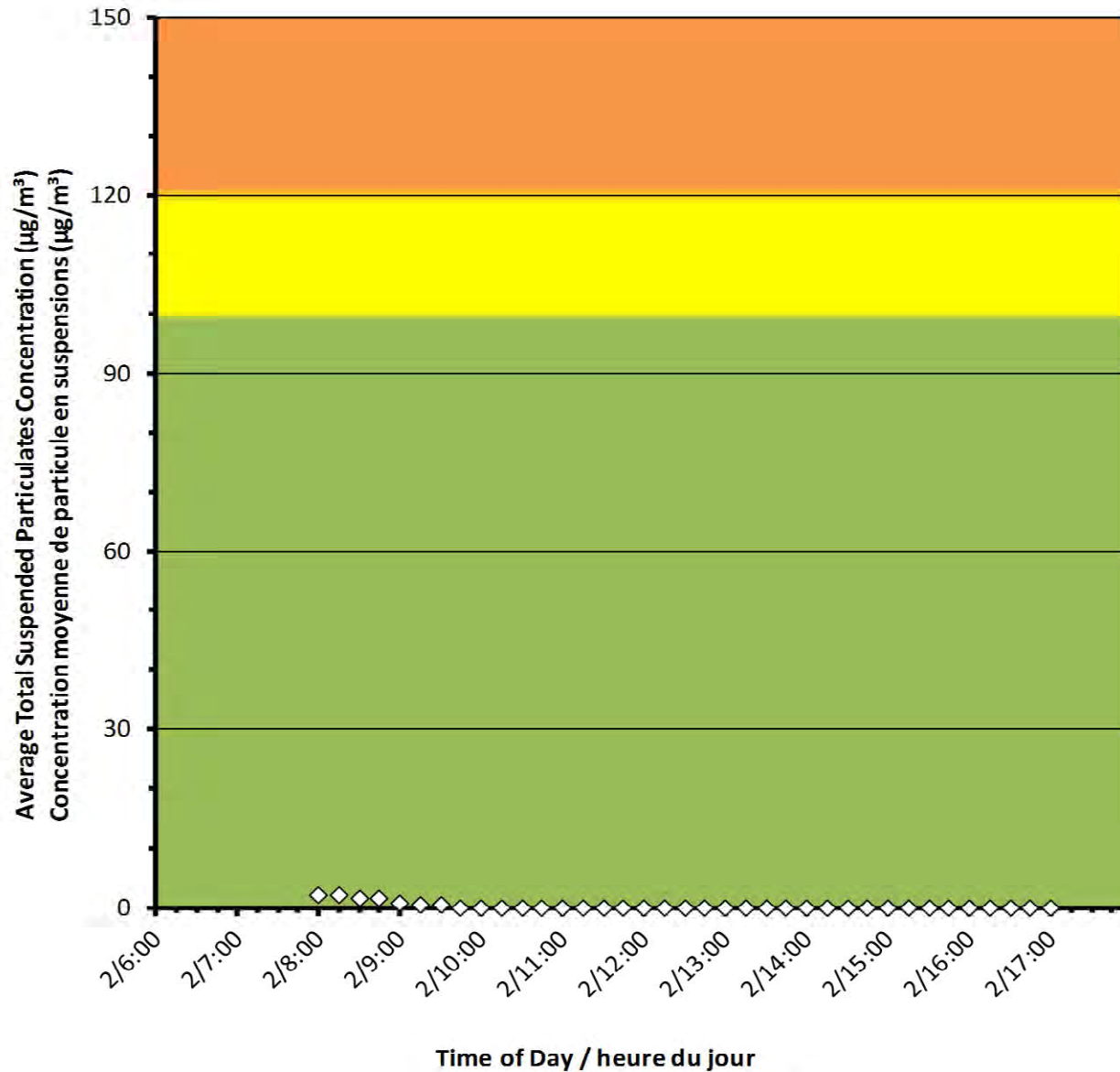
#### Daily Statistics/Statistiques journalières

<b>2</b>	Maximum Concentration ( $\mu\text{g}/\text{m}^3$ ) Concentration maximale ( $\mu\text{g}/\text{m}^3$ )
<b>0</b>	Average Concentration ( $\mu\text{g}/\text{m}^3$ ) Concentration moyenne ( $\mu\text{g}/\text{m}^3$ )

#### Notes

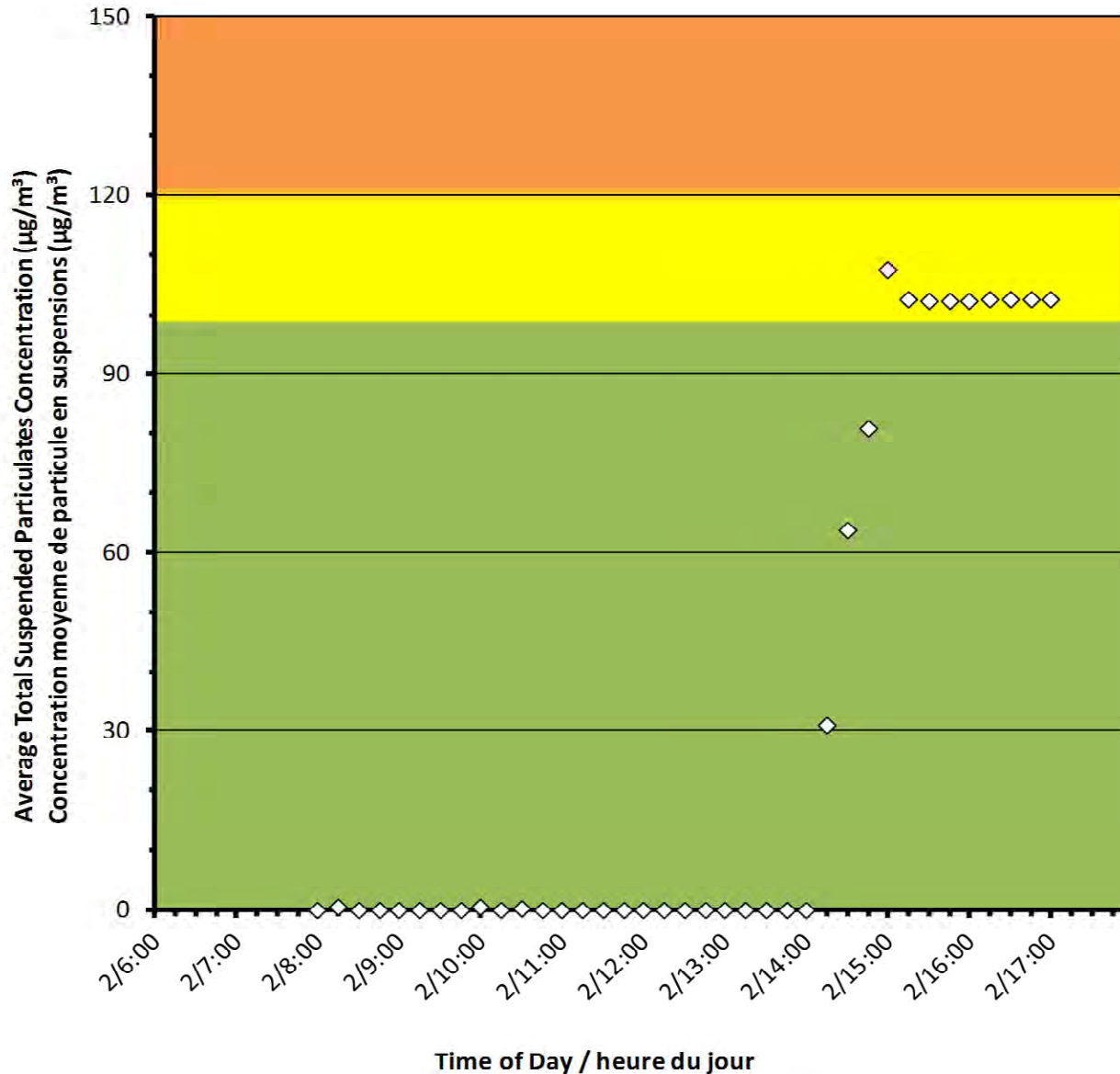
No additional data. Aucune donnée  
additionnelle.

Monitor B/Station B





### Monitor C/Station C



## Port Granby Project Daily Dust Monitoring Data

### Projet de Port Granby Surveillance journalière des particules en suspensions

**2017/05/02**

#### Daily Statistics/Statistiques journalières

<b>108</b>	Maximum Concentration ( $\mu\text{g}/\text{m}^3$ ) Concentration maximale ( $\mu\text{g}/\text{m}^3$ )
<b>27</b>	Average Concentration ( $\mu\text{g}/\text{m}^3$ ) Concentration moyenne ( $\mu\text{g}/\text{m}^3$ )

#### Notes

Administrative Control Level exceedance(s) attributed to directional spray from a water truck.

Dépassement(s) des niveaux de contrôle administratif attribués au jet pulvérisant du camion-citerne.



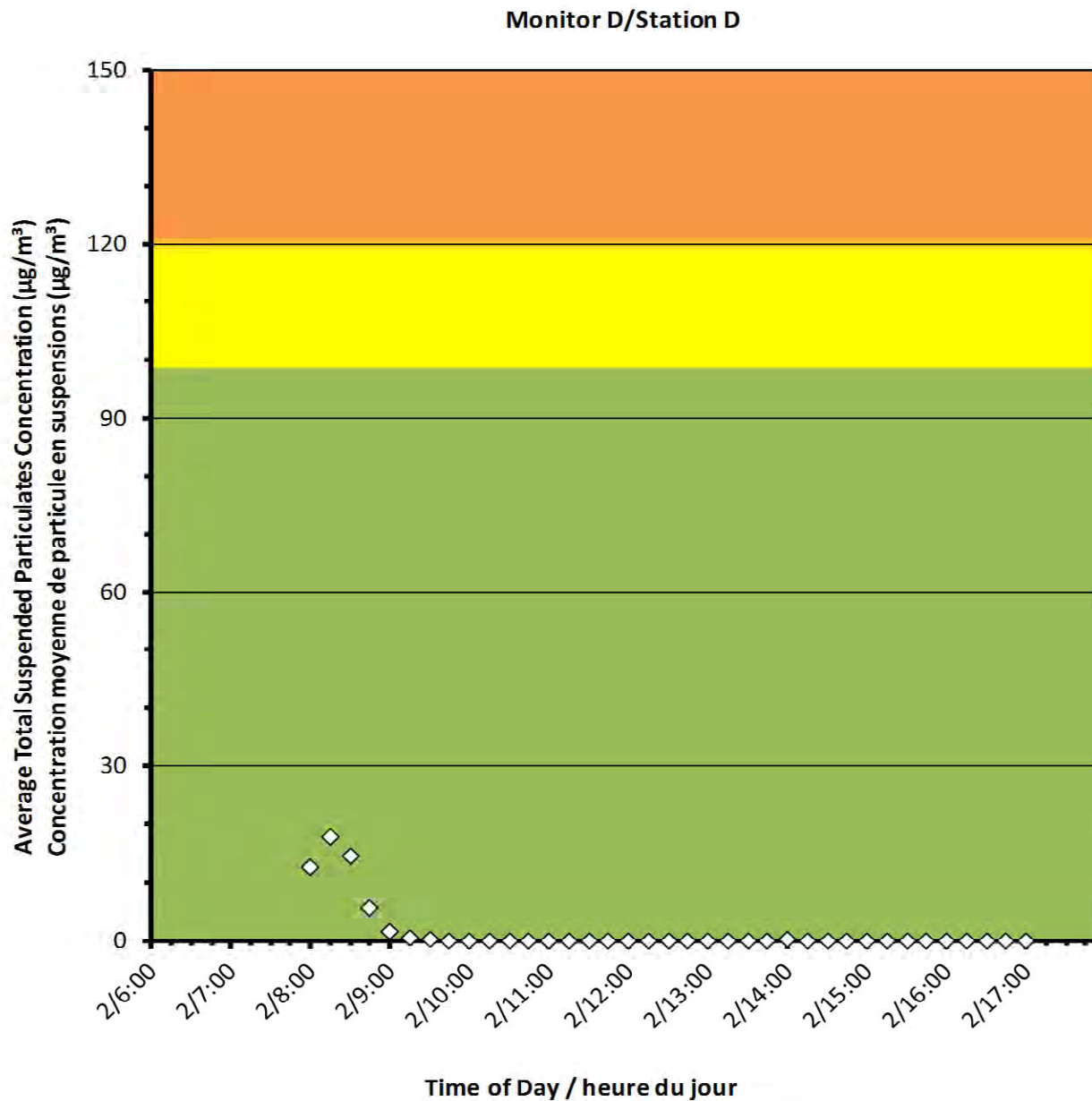
## Port Granby Project Daily Dust Monitoring Data

### Projet de Port Granby Surveillance journalière des particules en suspensions

**2017/05/02**

#### Daily Statistics/Statistiques journalières

<b>18</b>	Maximum Concentration ( $\mu\text{g}/\text{m}^3$ ) Concentration maximale ( $\mu\text{g}/\text{m}^3$ )
<b>1</b>	Average Concentration ( $\mu\text{g}/\text{m}^3$ ) Concentration moyenne ( $\mu\text{g}/\text{m}^3$ )



#### Notes

No additional data. Aucune donnée additionnelle.



## Port Granby Project Daily Dust Monitoring Data

### Projet de Port Granby Surveillance journalière des particules en suspensions

**2017/05/02**

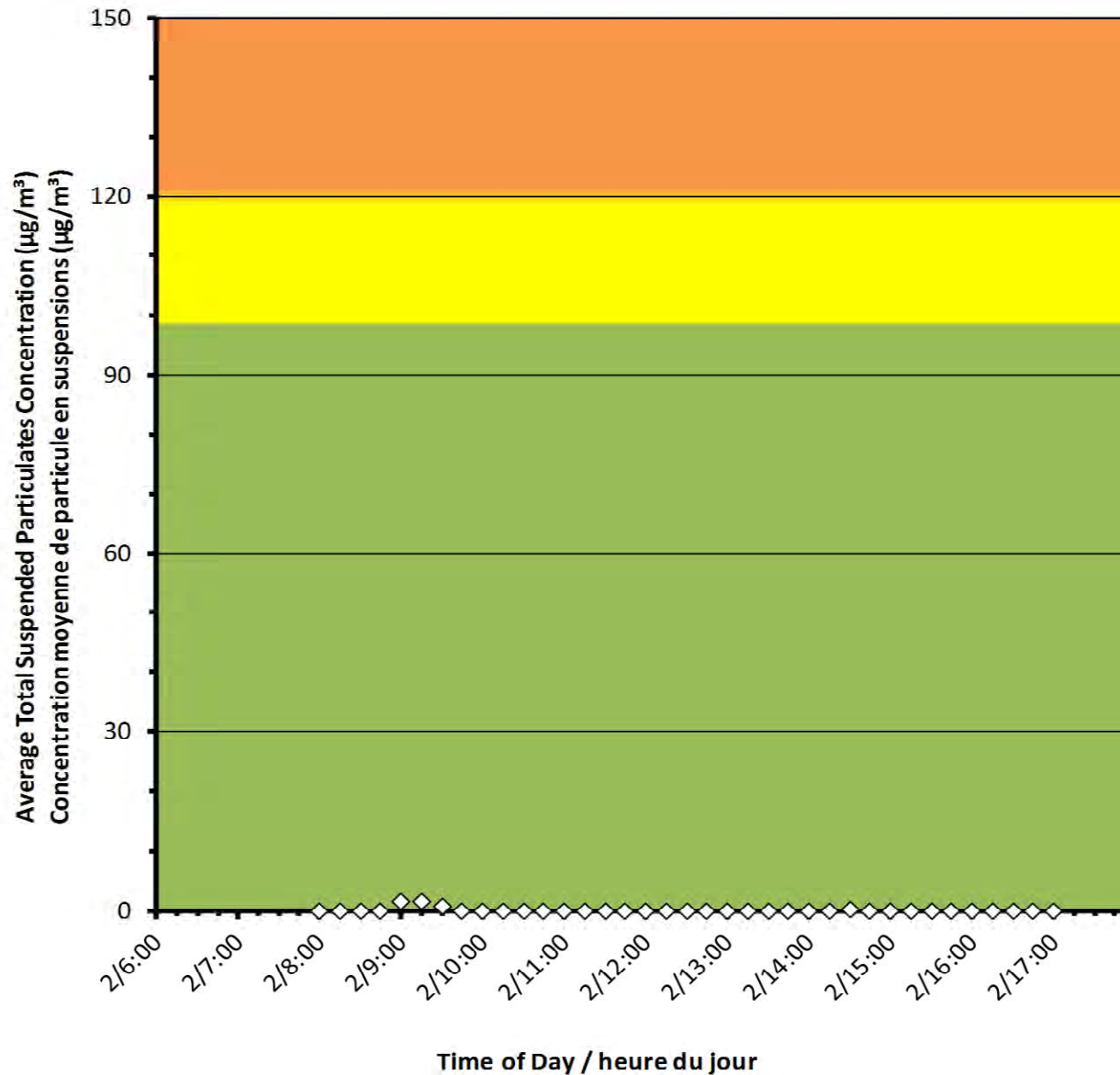
#### Daily Statistics/Statistiques journalières

<b>2</b>	Maximum Concentration ( $\mu\text{g}/\text{m}^3$ ) Concentration maximale ( $\mu\text{g}/\text{m}^3$ )
<b>0</b>	Average Concentration ( $\mu\text{g}/\text{m}^3$ ) Concentration moyenne ( $\mu\text{g}/\text{m}^3$ )

#### Notes

No additional data. Aucune donnée  
additionnelle.

Monitor E/Station E

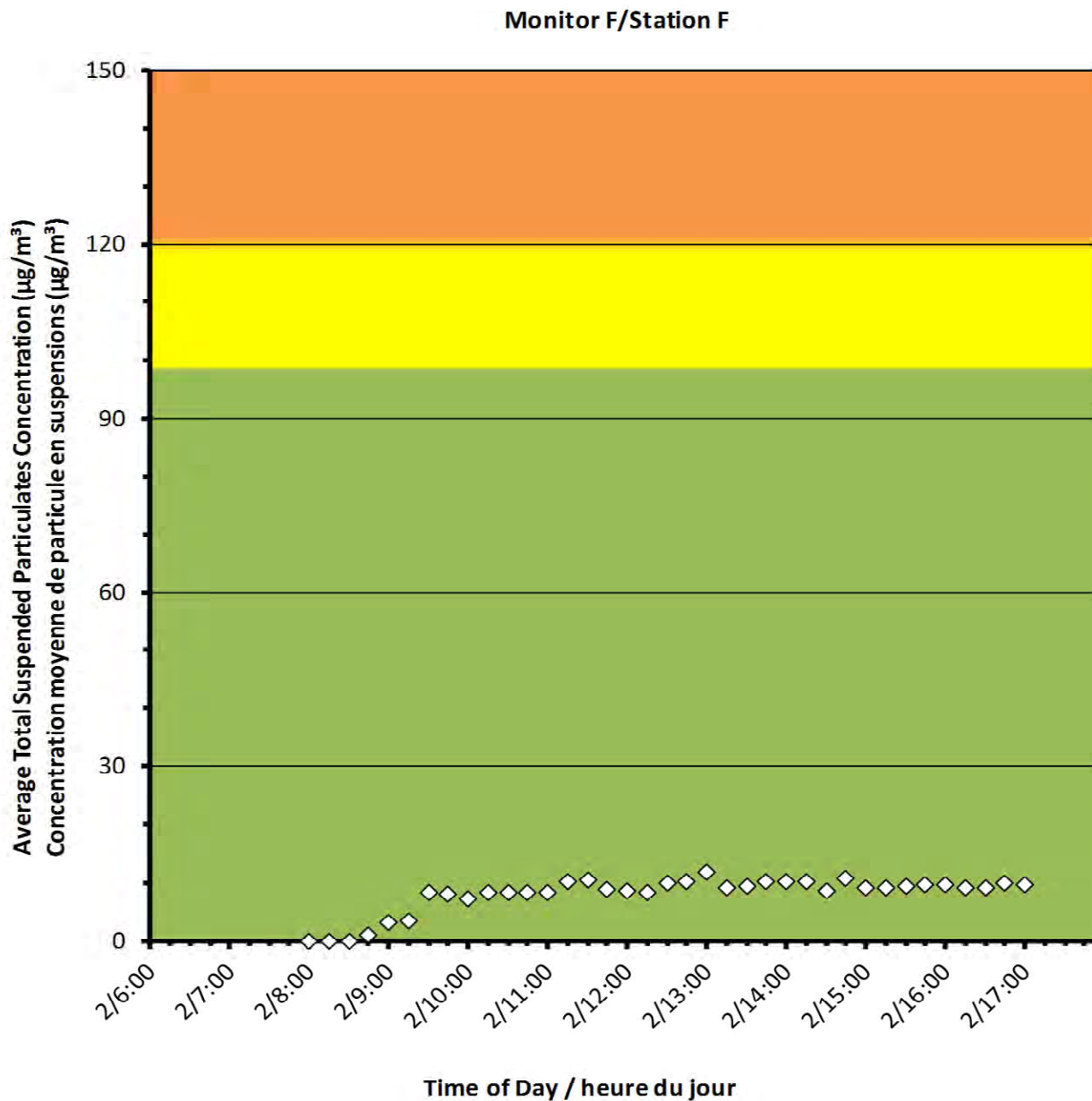




**Port Granby Project  
Daily Dust Monitoring Data**

**Projet de Port Granby  
Surveillance journalière des  
particules en suspensions**

**2017/05/02**



**Daily Statistics/Statistiques journalières**

<b>12</b>	Maximum Concentration (µg/m <sup>3</sup> ) Concentration maximale (µg/m <sup>3</sup> )
<b>7</b>	Average Concentration (µg/m <sup>3</sup> ) Concentration moyenne (µg/m <sup>3</sup> )

**Notes**

No additional data. Aucune donnée additionnelle.





Canadian Nuclear Laboratories | Laboratoires Nucléaires Canadiens

**Port Granby Project  
Daily Dust Monitoring Data**

**Projet de Port Granby  
Surveillance journalière des particules  
en suspensions**

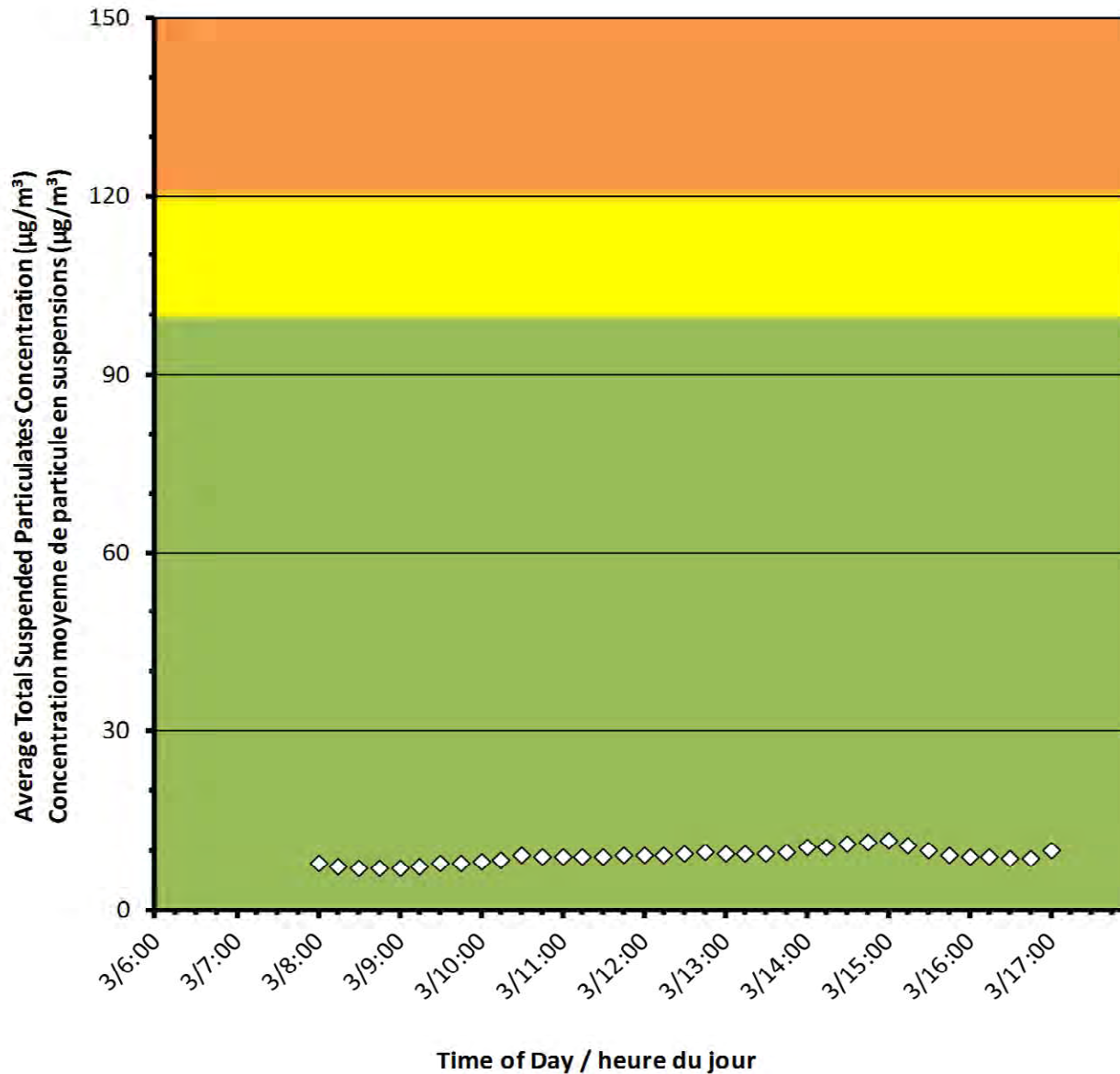
**2017/05/03**

**Legend/Légende**

-  Independent Dust Monitoring  
Surveillance indépendante
-  Work Site perimeter  
Périmètre du chantier général.



### Monitor A/Station A



## Port Granby Project Daily Dust Monitoring Data

## Projet de Port Granby Surveillance journalière des particules en suspensions

**2017/05/03**

### Daily Statistics/Statistiques journalières

<b>12</b>	Maximum Concentration (µg/m <sup>3</sup> ) Concentration maximale (µg/m <sup>3</sup> )
<b>8</b>	Average Concentration (µg/m <sup>3</sup> ) Concentration moyenne (µg/m <sup>3</sup> )

### Notes

No additional data. Aucune donnée additionnelle.



**Port Granby Project**  
**Daily Dust Monitoring Data**

**Projet de Port Granby**  
**Surveillance journalière des**  
**particules en suspensions**

**2017/05/03**

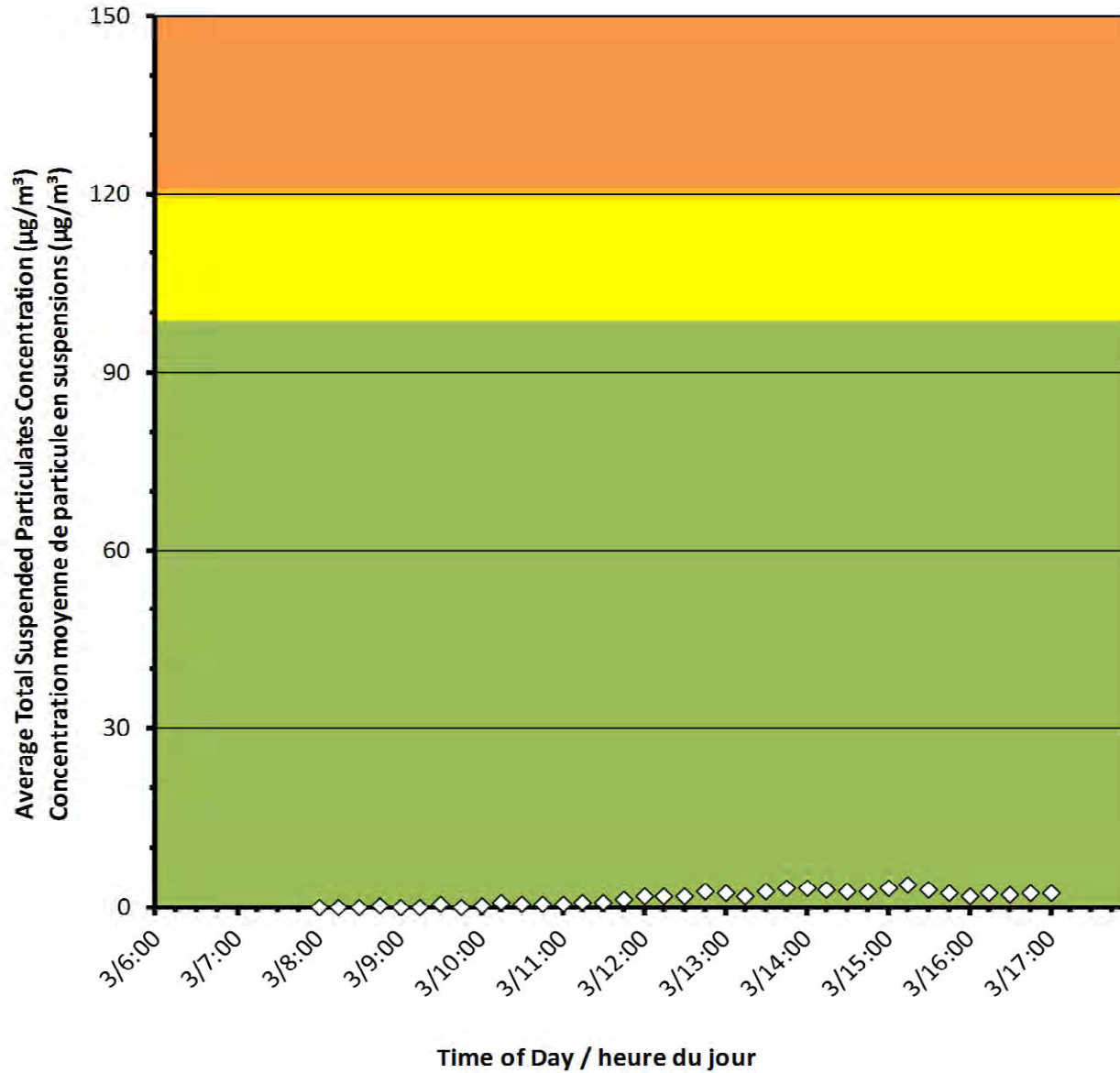
**Daily Statistics/Statistiques journalières**

<b>4</b>	Maximum Concentration ( $\mu\text{g}/\text{m}^3$ ) Concentration maximale ( $\mu\text{g}/\text{m}^3$ )
<b>1</b>	Average Concentration ( $\mu\text{g}/\text{m}^3$ ) Concentration moyenne ( $\mu\text{g}/\text{m}^3$ )

**Notes**

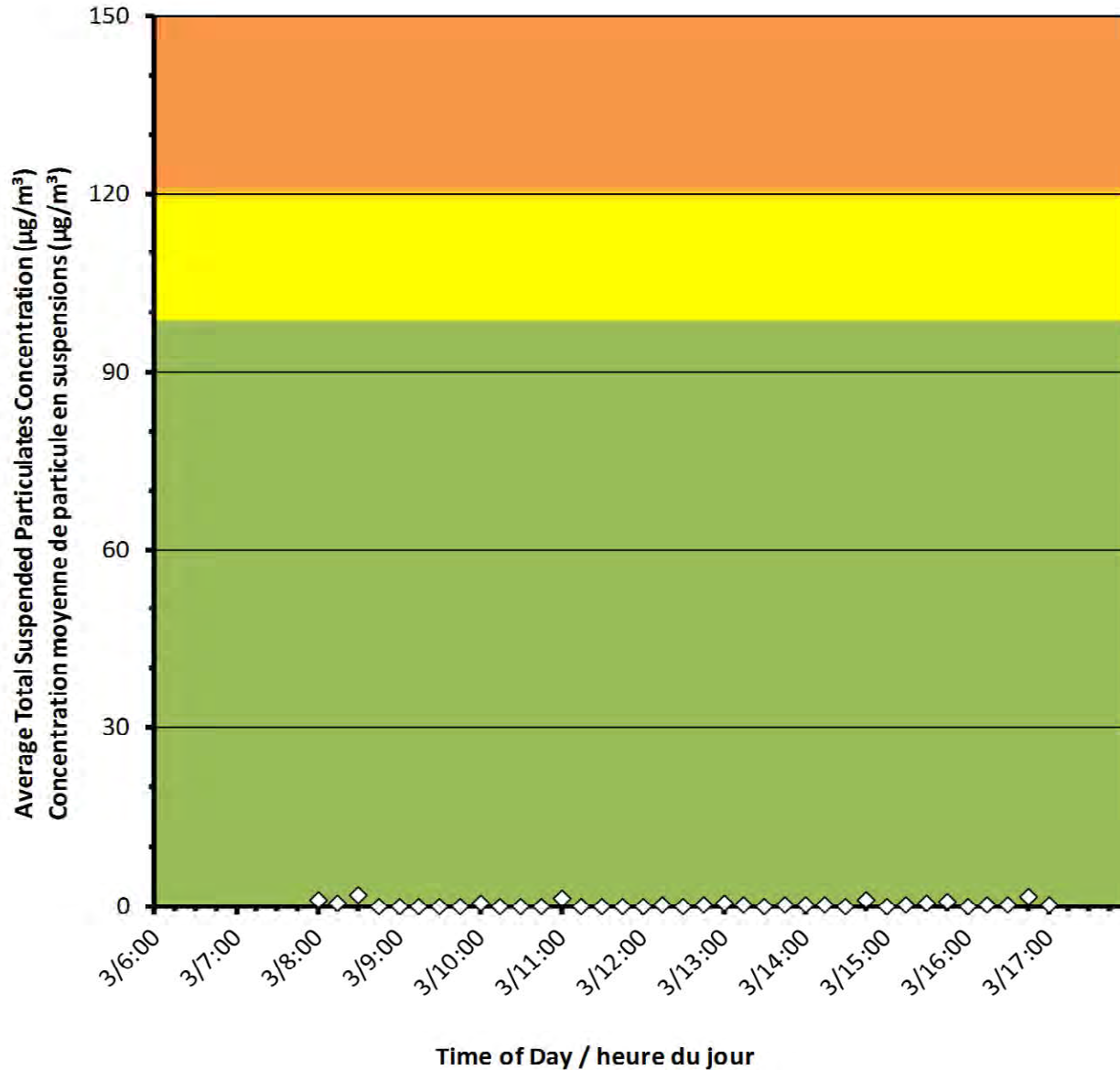
No additional data. Aucune donnée additionnelle.

**Monitor B/Station B**





### Monitor C/Station C



## Port Granby Project Daily Dust Monitoring Data

## Projet de Port Granby Surveillance journalière des particules en suspensions

**2017/05/03**

### Daily Statistics/Statistiques journalières

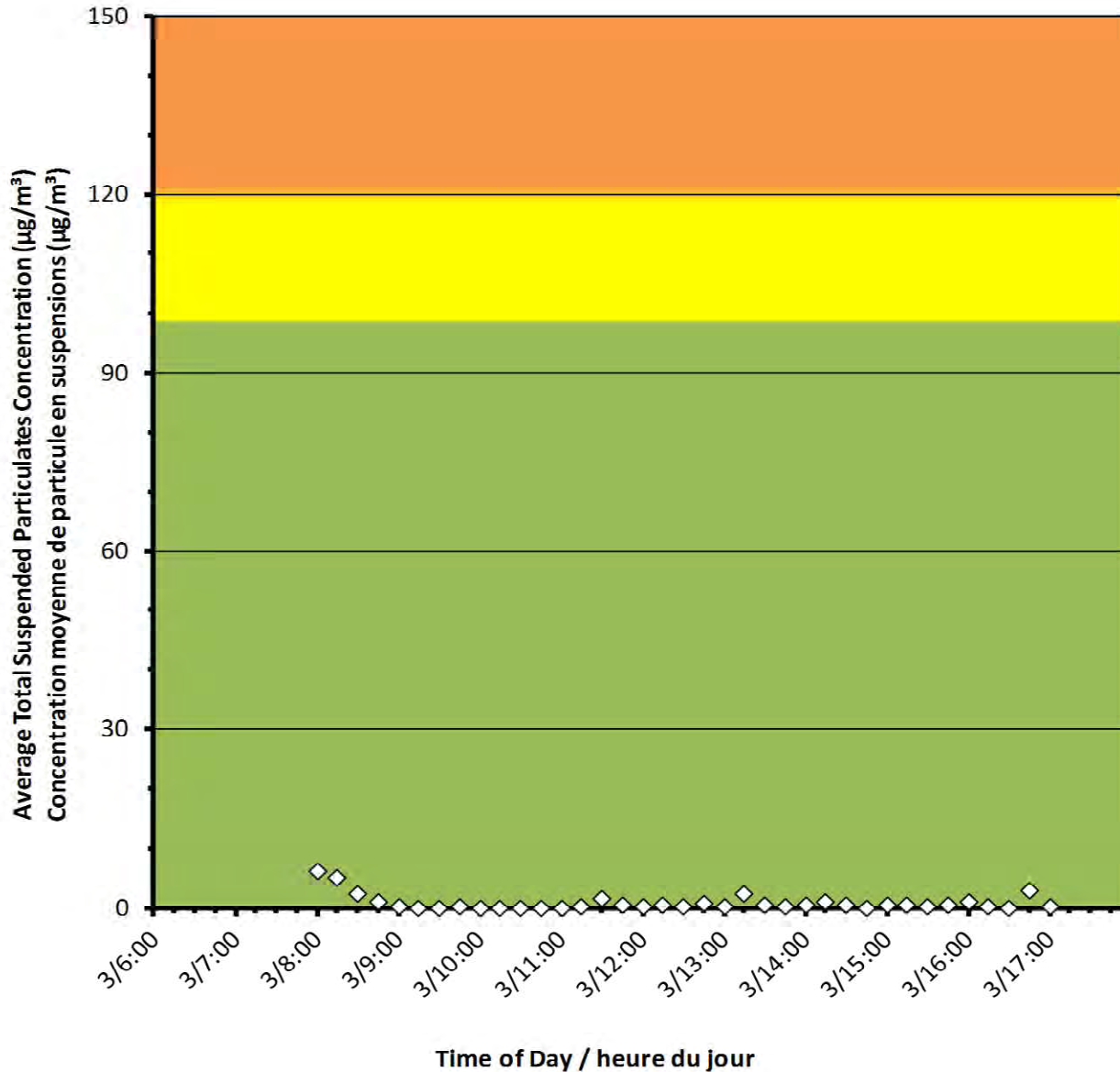
<b>2</b>	Maximum Concentration (µg/m <sup>3</sup> ) Concentration maximale (µg/m <sup>3</sup> )
<b>0</b>	Average Concentration (µg/m <sup>3</sup> ) Concentration moyenne (µg/m <sup>3</sup> )

### Notes

No additional data. Aucune donnée additionnelle.



### Monitor D/Station D



## Port Granby Project Daily Dust Monitoring Data

## Projet de Port Granby Surveillance journalière des particules en suspensions

**2017/05/03**

### Daily Statistics/Statistiques journalières

<b>6</b>	Maximum Concentration ( $\mu\text{g}/\text{m}^3$ ) Concentration maximale ( $\mu\text{g}/\text{m}^3$ )
<b>1</b>	Average Concentration ( $\mu\text{g}/\text{m}^3$ ) Concentration moyenne ( $\mu\text{g}/\text{m}^3$ )

### Notes

No additional data. Aucune donnée  
additionnelle.

**Port Granby Project**  
**Daily Dust Monitoring Data**

**Projet de Port Granby**  
**Surveillance journalière des**  
**particules en suspensions**

**2017/05/03**

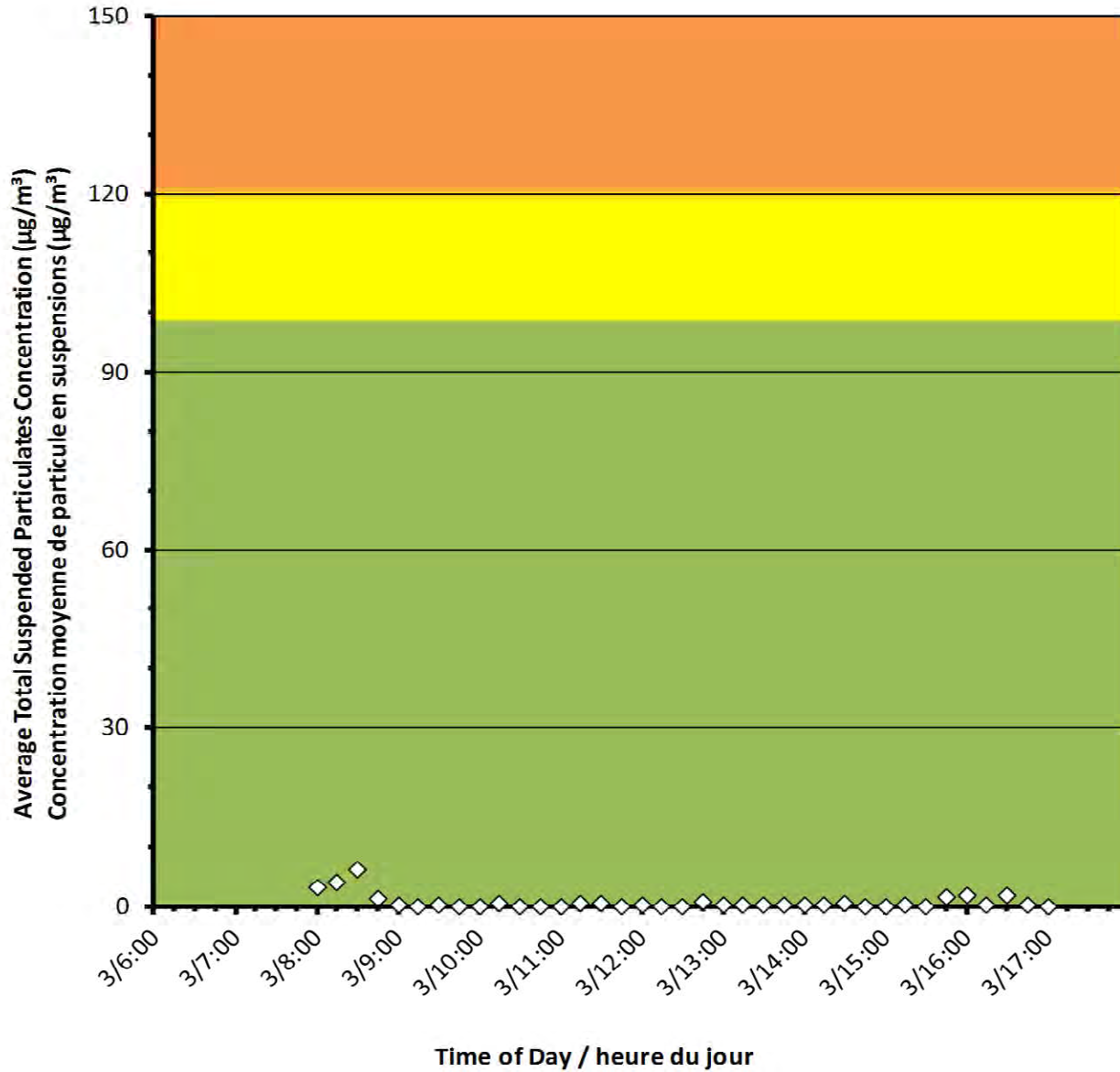
**Daily Statistics/Statistiques journalières**

<b>6</b>	Maximum Concentration ( $\mu\text{g}/\text{m}^3$ ) Concentration maximale ( $\mu\text{g}/\text{m}^3$ )
<b>0</b>	Average Concentration ( $\mu\text{g}/\text{m}^3$ ) Concentration moyenne ( $\mu\text{g}/\text{m}^3$ )

**Notes**

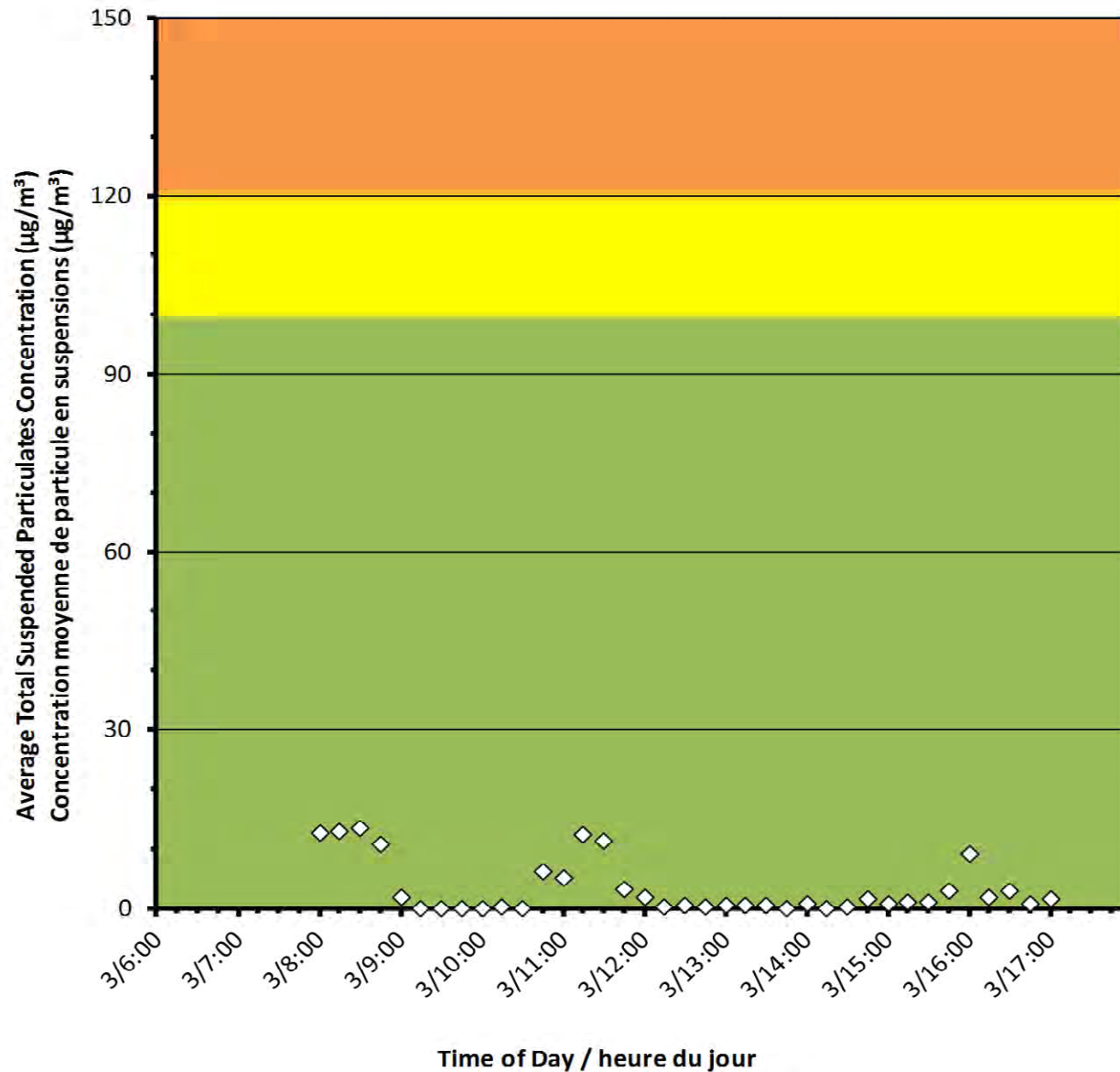
No additional data. Aucune donnée additionnelle.

**Monitor E/Station E**





### Monitor F/Station F



## Port Granby Project Daily Dust Monitoring Data

## Projet de Port Granby Surveillance journalière des particules en suspensions

**2017/05/03**

### Daily Statistics/Statistiques journalières

<b>14</b>	Maximum Concentration ( $\mu\text{g}/\text{m}^3$ ) Concentration maximale ( $\mu\text{g}/\text{m}^3$ )
<b>3</b>	Average Concentration ( $\mu\text{g}/\text{m}^3$ ) Concentration moyenne ( $\mu\text{g}/\text{m}^3$ )

### Notes

No additional data. Aucune donnée additionnelle.



Canadian Nuclear  
Laboratories



Laboratoires Nucléaires  
Canadiens

**Port Granby Project  
Daily Dust Monitoring Data**

**Projet de Port Granby  
Surveillance journalière des particules  
en suspensions**

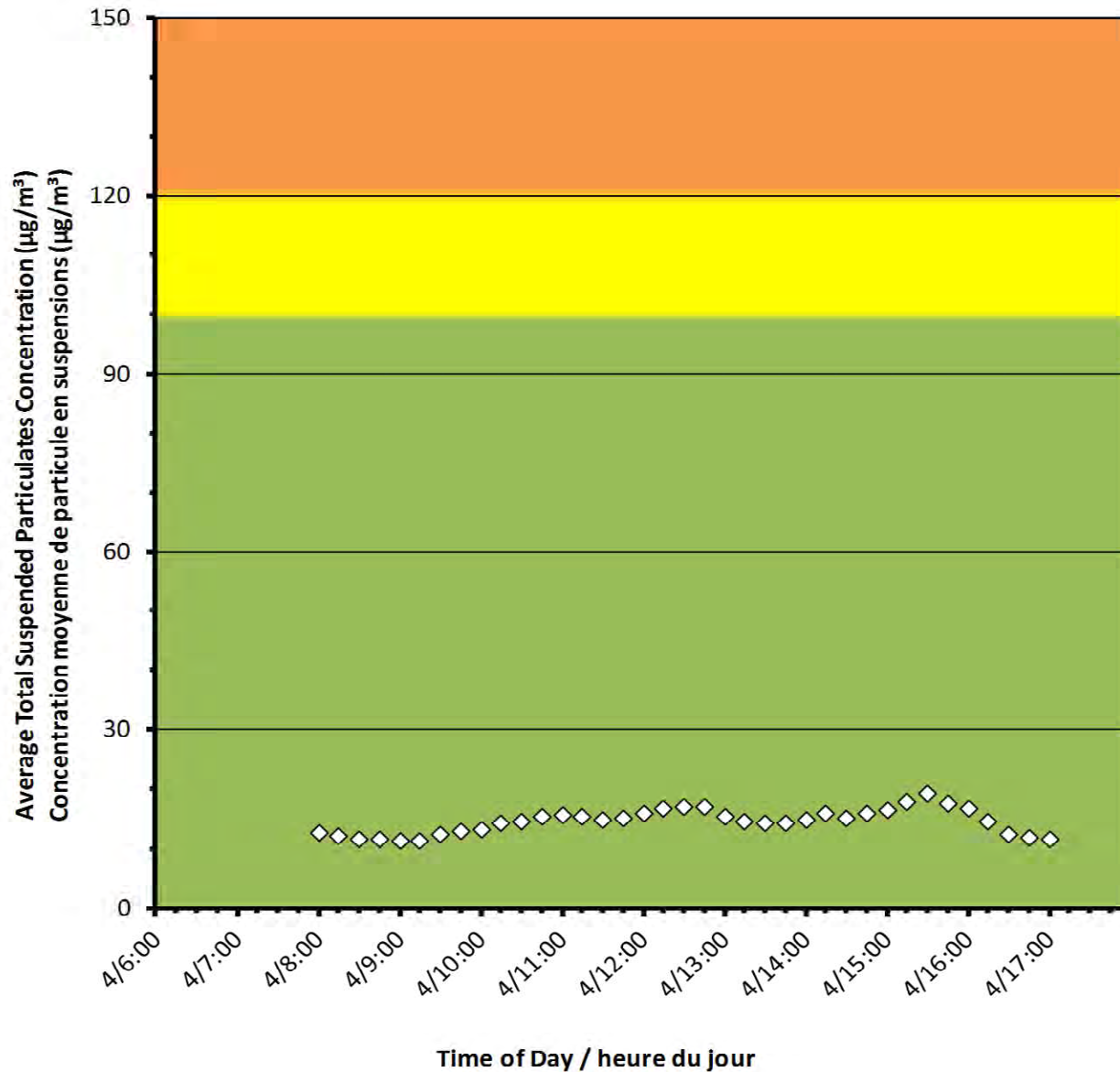
**2017/05/04**

**Legend/Légende**

-  Independent Dust Monitoring  
Surveillance indépendante
-  Work Site perimeter  
Perimètre du chantier general.



### Monitor A/Station A



## Port Granby Project Daily Dust Monitoring Data

## Projet de Port Granby Surveillance journalière des particules en suspensions

**2017/05/04**

### Daily Statistics/Statistiques journalières

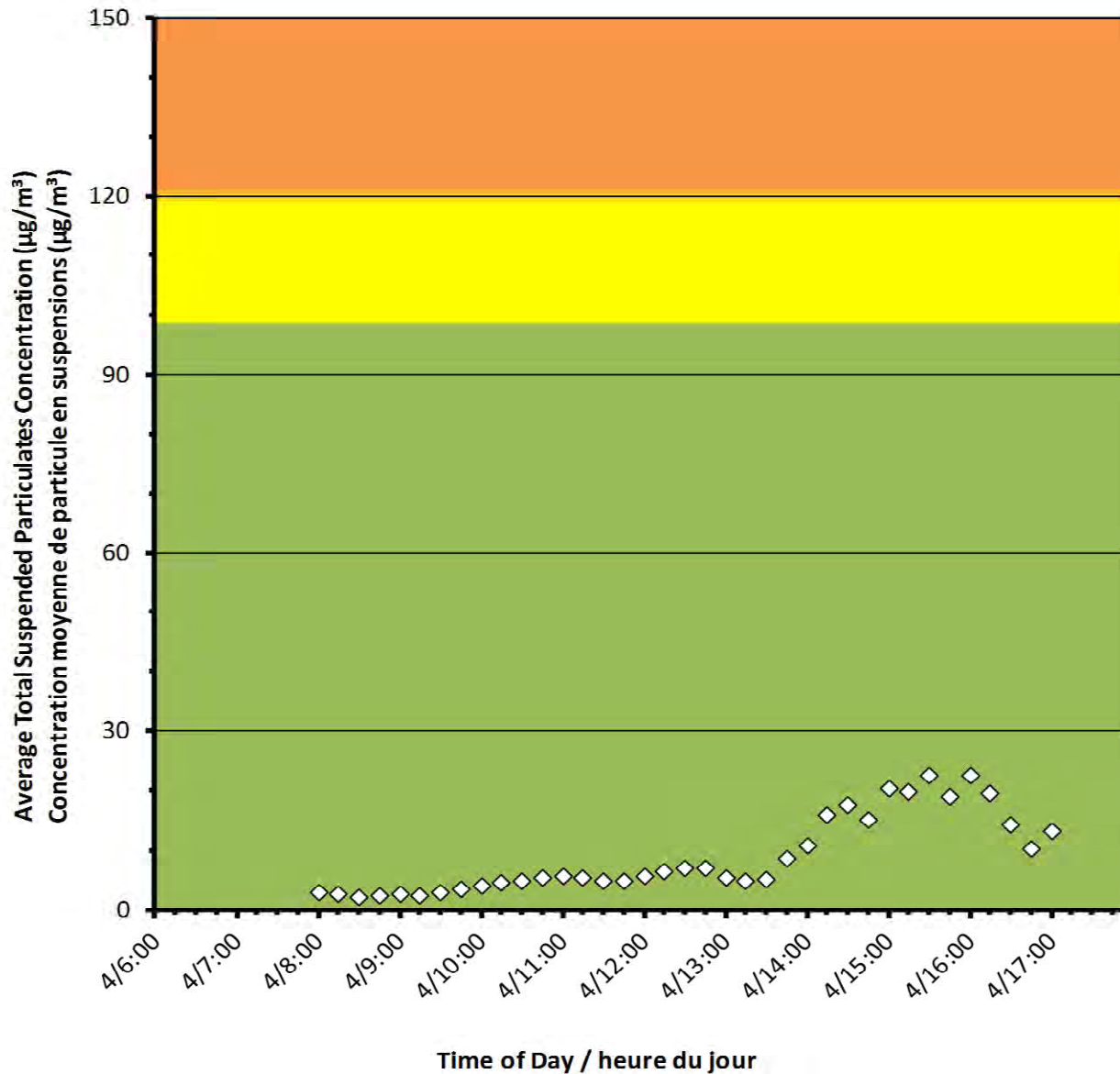
<b>19</b>	Maximum Concentration ( $\mu\text{g}/\text{m}^3$ ) Concentration maximale ( $\mu\text{g}/\text{m}^3$ )
<b>13</b>	Average Concentration ( $\mu\text{g}/\text{m}^3$ ) Concentration moyenne ( $\mu\text{g}/\text{m}^3$ )

### Notes

No additional data. Aucune donnée additionnelle.



### Monitor B/Station B



## Port Granby Project Daily Dust Monitoring Data

## Projet de Port Granby Surveillance journalière des particules en suspensions

**2017/05/04**

### Daily Statistics/Statistiques journalières

<b>23</b>	Maximum Concentration ( $\mu\text{g}/\text{m}^3$ ) Concentration maximale ( $\mu\text{g}/\text{m}^3$ )
<b>8</b>	Average Concentration ( $\mu\text{g}/\text{m}^3$ ) Concentration moyenne ( $\mu\text{g}/\text{m}^3$ )

### Notes

No additional data. Aucune donnée additionnelle.





## Port Granby Project Daily Dust Monitoring Data

### Projet de Port Granby Surveillance journalière des particules en suspensions

**2017/05/04**

#### Daily Statistics/Statistiques journalières

**110**

Maximum Concentration ( $\mu\text{g}/\text{m}^3$ )  
Concentration maximale ( $\mu\text{g}/\text{m}^3$ )

**15**

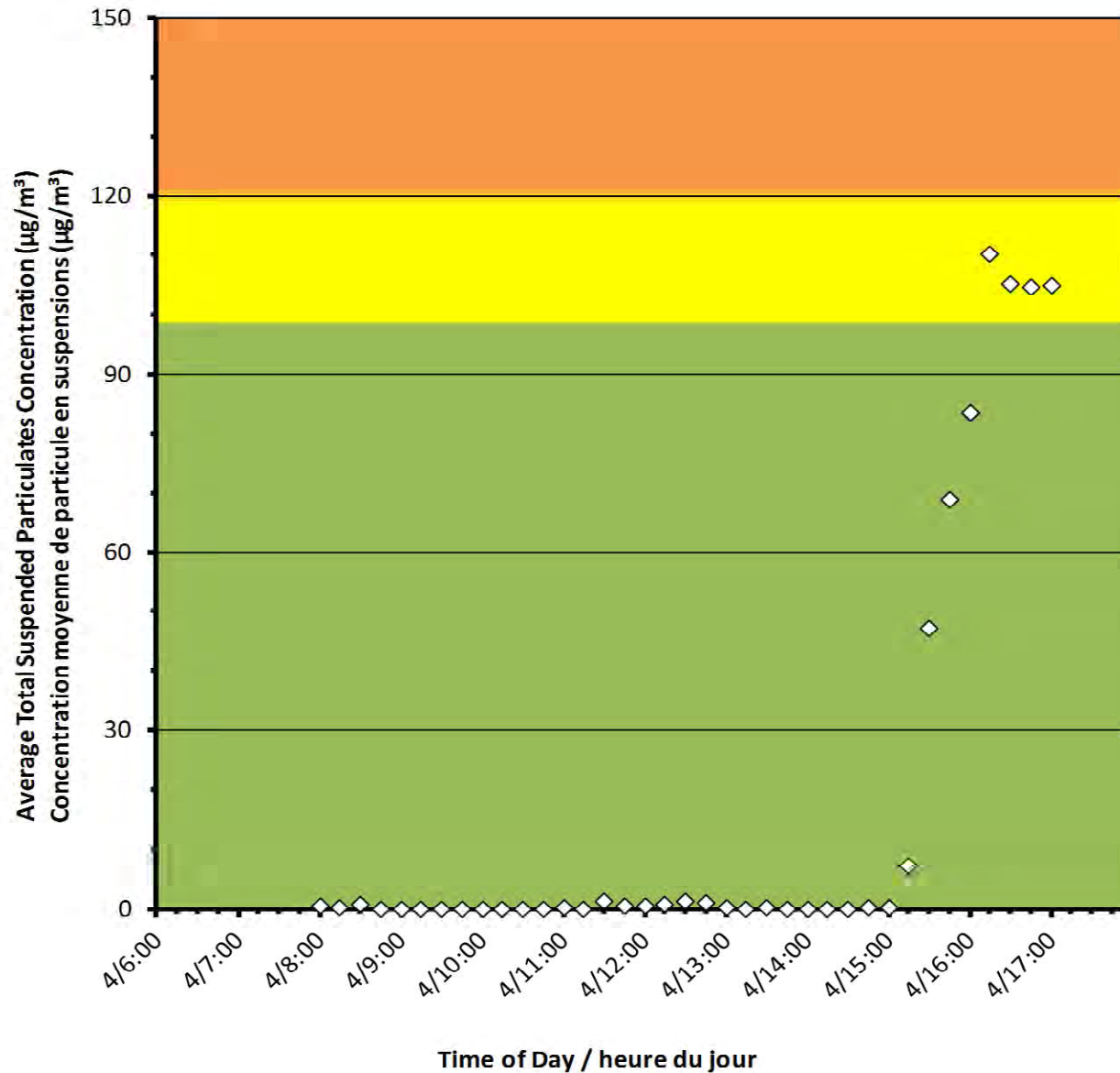
Average Concentration ( $\mu\text{g}/\text{m}^3$ )  
Concentration moyenne ( $\mu\text{g}/\text{m}^3$ )

#### Notes

Administrative Control Levels exceedance(s) attributed to the directional spray from a water truck.

Dépassement(s) des niveaux de contrôle administratif attribués au jet pulvérisant du camion-citerne.

Monitor C/Station C





## Port Granby Project Daily Dust Monitoring Data

### Projet de Port Granby Surveillance journalière des particules en suspensions

**2017/05/04**

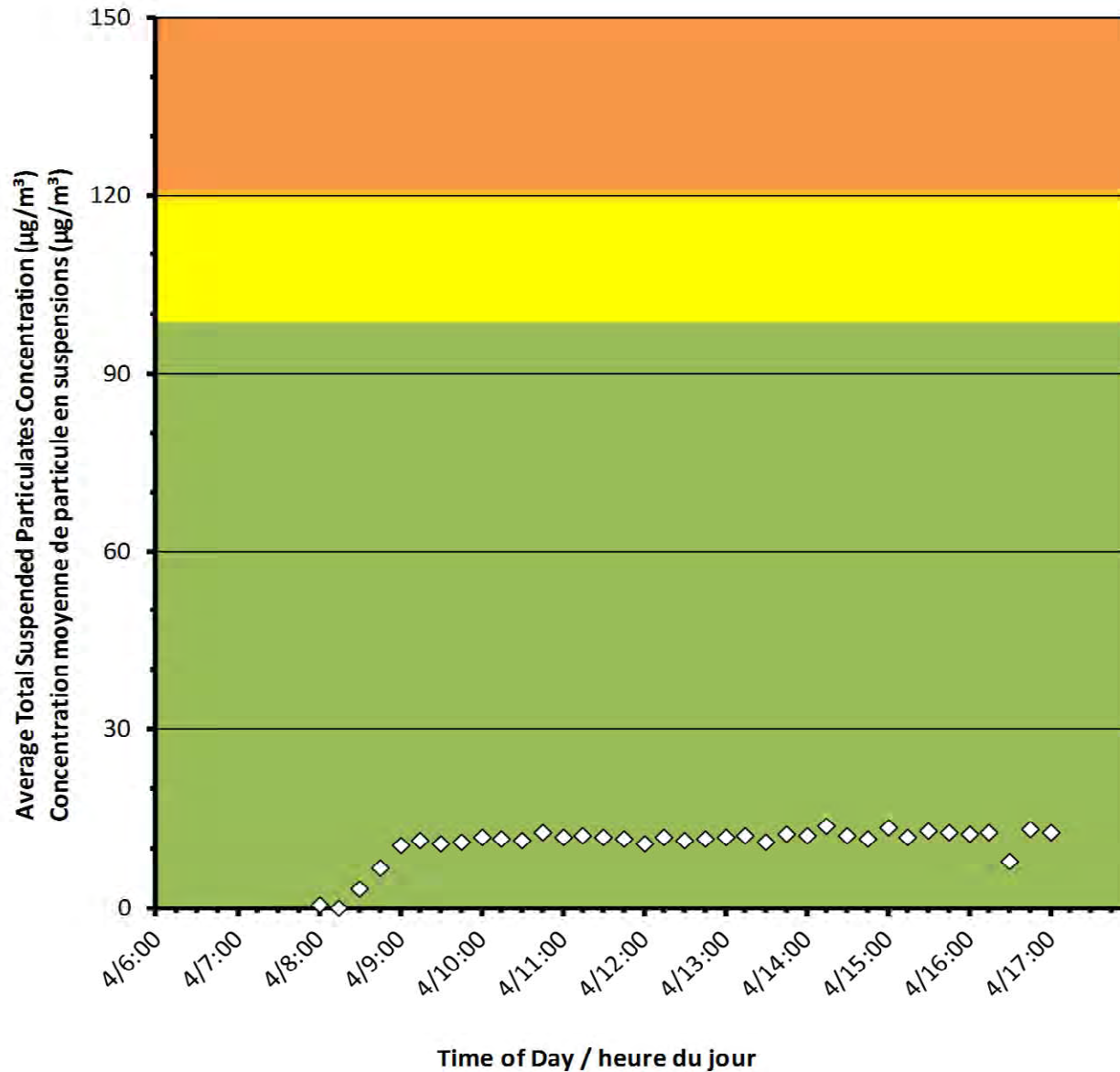
#### Daily Statistics/Statistiques journalières

<b>14</b>	Maximum Concentration ( $\mu\text{g}/\text{m}^3$ ) Concentration maximale ( $\mu\text{g}/\text{m}^3$ )
<b>10</b>	Average Concentration ( $\mu\text{g}/\text{m}^3$ ) Concentration moyenne ( $\mu\text{g}/\text{m}^3$ )

#### Notes

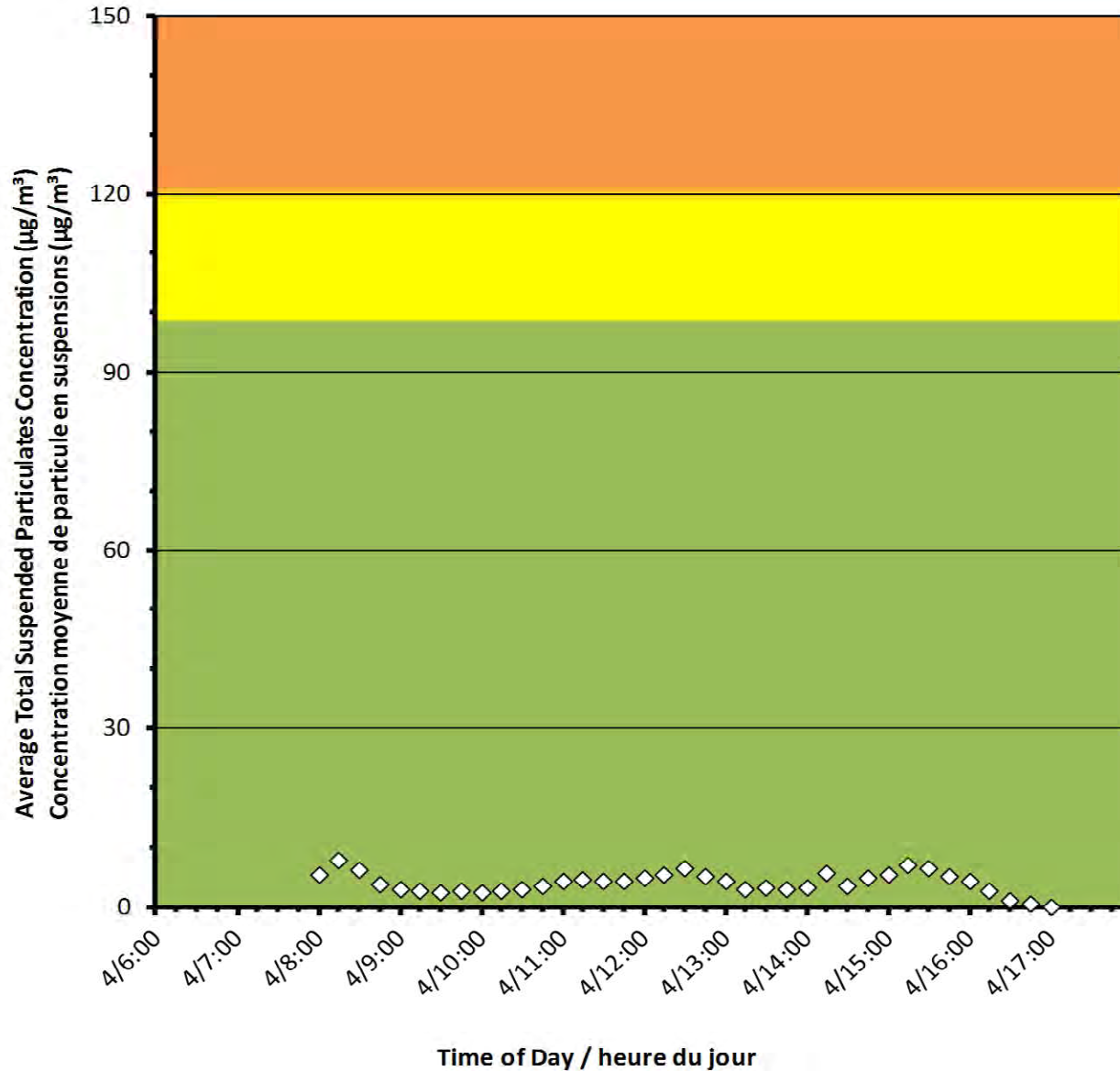
No additional data. Aucune donnée additionnelle.

Monitor D/Station D





### Monitor E/Station E



## Port Granby Project Daily Dust Monitoring Data

## Projet de Port Granby Surveillance journalière des particules en suspensions

**2017/05/04**

### Daily Statistics/Statistiques journalières

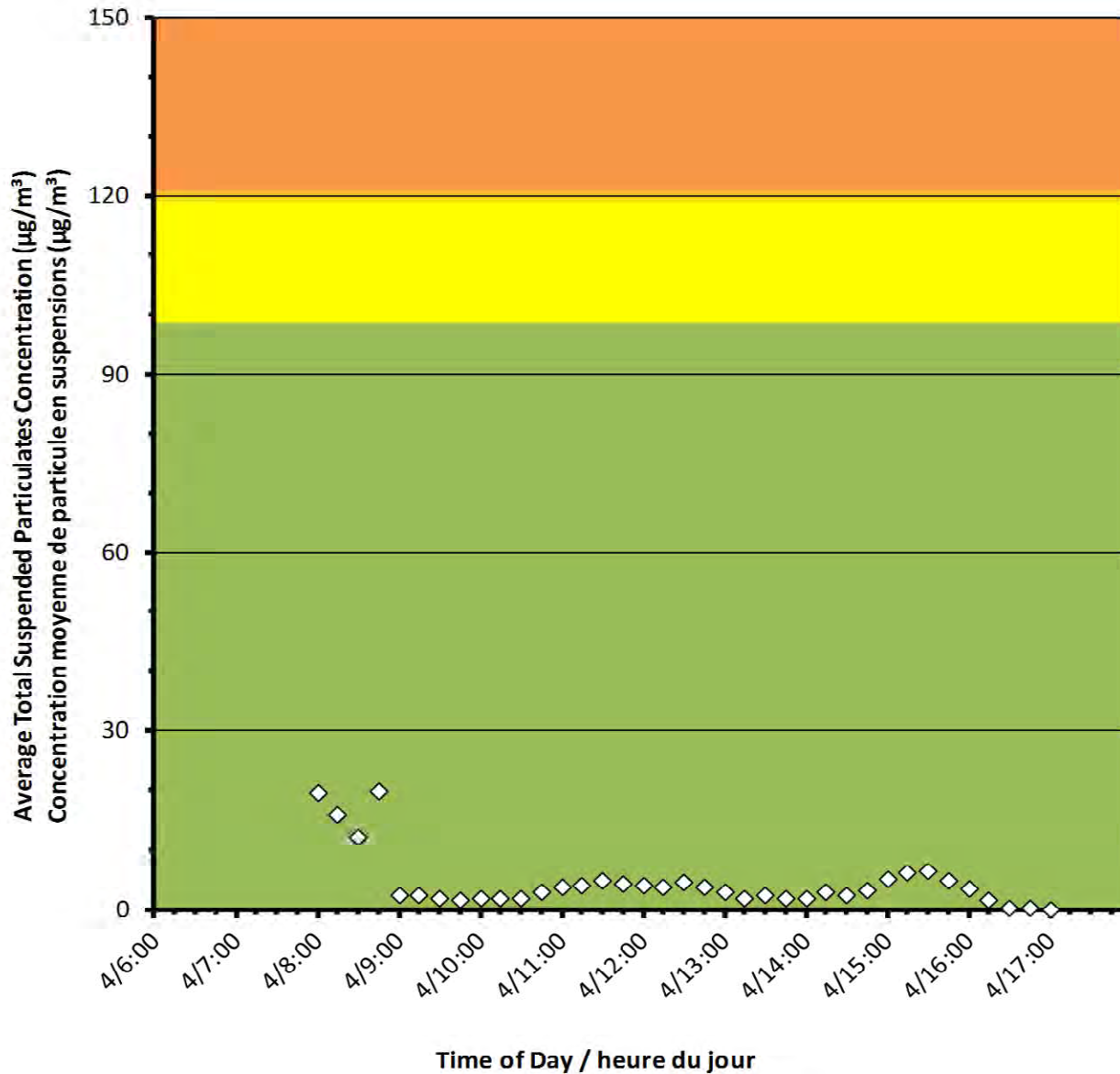
<b>8</b>	Maximum Concentration ( $\mu\text{g}/\text{m}^3$ ) Concentration maximale ( $\mu\text{g}/\text{m}^3$ )
<b>3</b>	Average Concentration ( $\mu\text{g}/\text{m}^3$ ) Concentration moyenne ( $\mu\text{g}/\text{m}^3$ )

### Notes

No additional data. Aucune donnée additionnelle.



### Monitor F/Station F



## Port Granby Project Daily Dust Monitoring Data

## Projet de Port Granby Surveillance journalière des particules en suspensions

**2017/05/04**

### Daily Statistics/Statistiques journalières

<b>20</b>	Maximum Concentration ( $\mu\text{g}/\text{m}^3$ ) Concentration maximale ( $\mu\text{g}/\text{m}^3$ )
<b>4</b>	Average Concentration ( $\mu\text{g}/\text{m}^3$ ) Concentration moyenne ( $\mu\text{g}/\text{m}^3$ )

### Notes

No additional data. Aucune donnée additionnelle.



Canadian Nuclear Laboratories | Laboratoires Nucléaires Canadiens

**Port Granby Project  
Daily Dust Monitoring Data**

**Projet de Port Granby  
Surveillance journalière des particules  
en suspensions**

**2017/05/05**

**Legend/Légende**



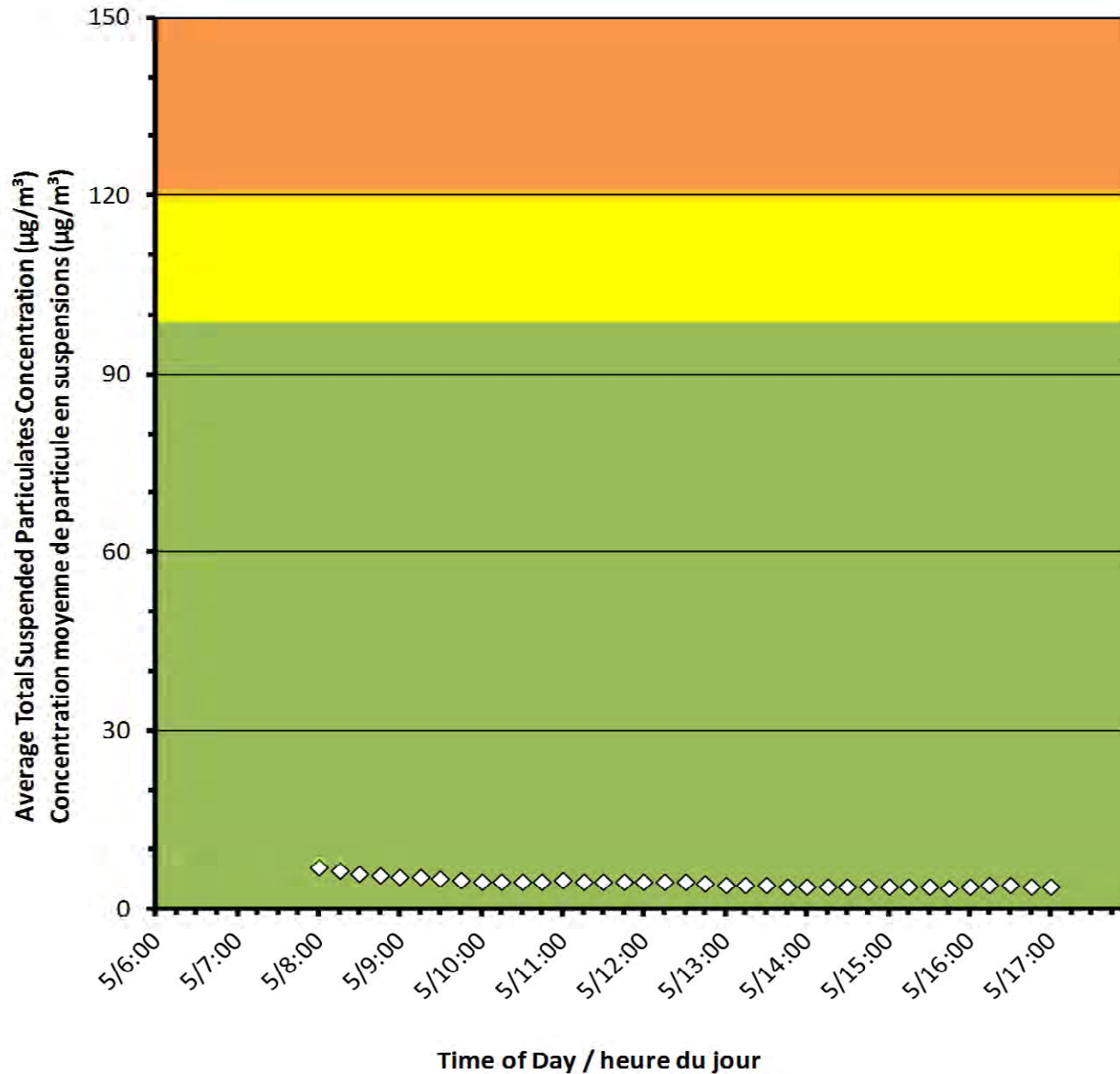
Independent Dust Monitoring  
Surveillance indépendante



Work Site perimeter  
Périmètre du chantier general.



### Monitor A/Station A



## Port Granby Project Daily Dust Monitoring Data

## Projet de Port Granby Surveillance journalière des particules en suspensions

**2017/05/05**

### Daily Statistics/Statistiques journalières

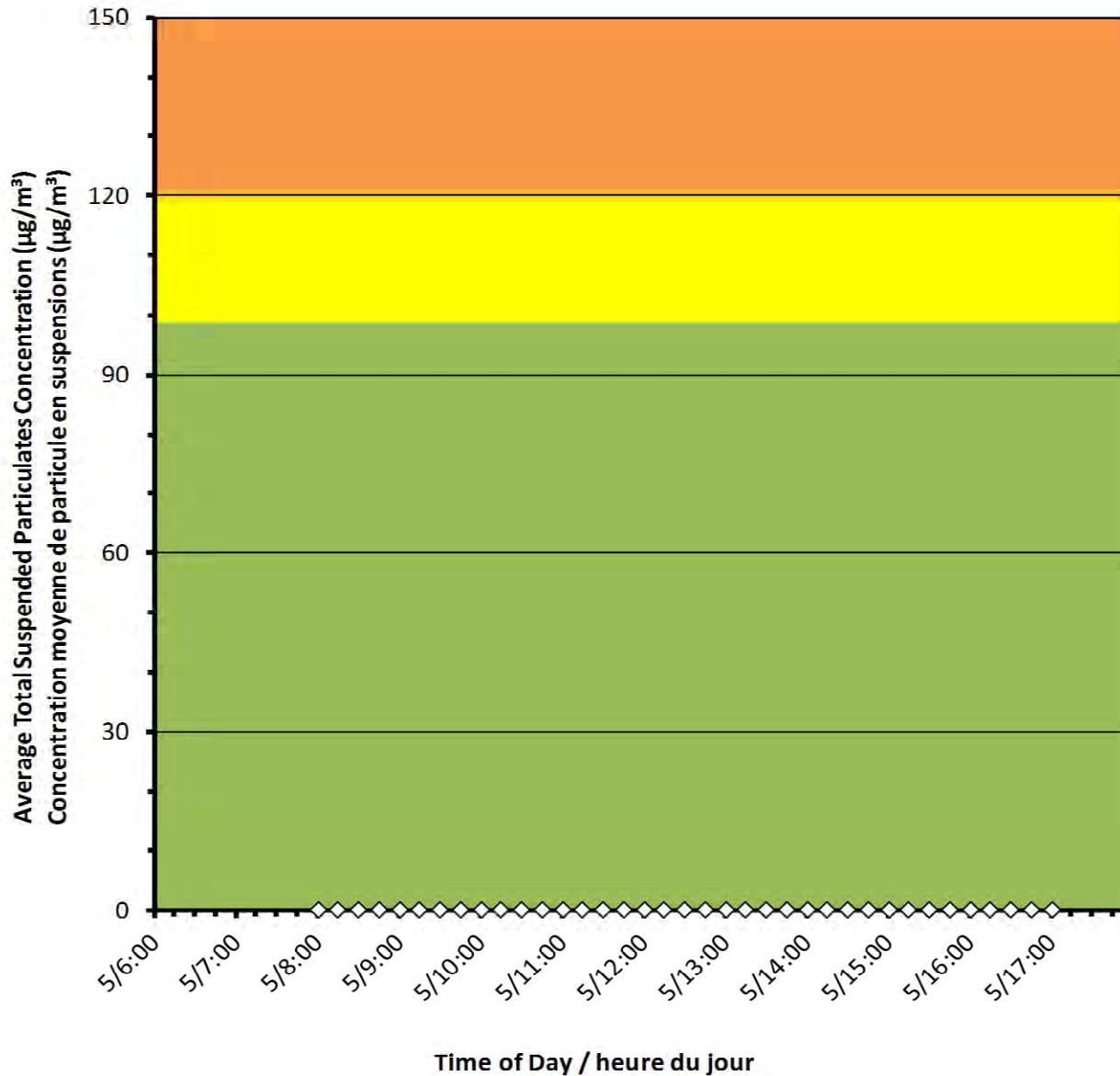
<b>7</b>	Maximum Concentration (µg/m <sup>3</sup> ) Concentration maximale (µg/m <sup>3</sup> )
<b>4</b>	Average Concentration (µg/m <sup>3</sup> ) Concentration moyenne (µg/m <sup>3</sup> )

### Notes

No additional data. Aucune donnée additionnelle.



### Monitor B/Station B



## Port Granby Project Daily Dust Monitoring Data

## Projet de Port Granby Surveillance journalière des particules en suspensions

**2017/05/05**

### Daily Statistics/Statistiques journalières

<b>0</b>	Maximum Concentration (µg/m <sup>3</sup> ) Concentration maximale (µg/m <sup>3</sup> )
<b>0</b>	Average Concentration (µg/m <sup>3</sup> ) Concentration moyenne (µg/m <sup>3</sup> )

### Notes

No additional data. Aucune donnée additionnelle.



## Port Granby Project Daily Dust Monitoring Data

### Projet de Port Granby Surveillance journalière des particules en suspensions

**2017/05/05**

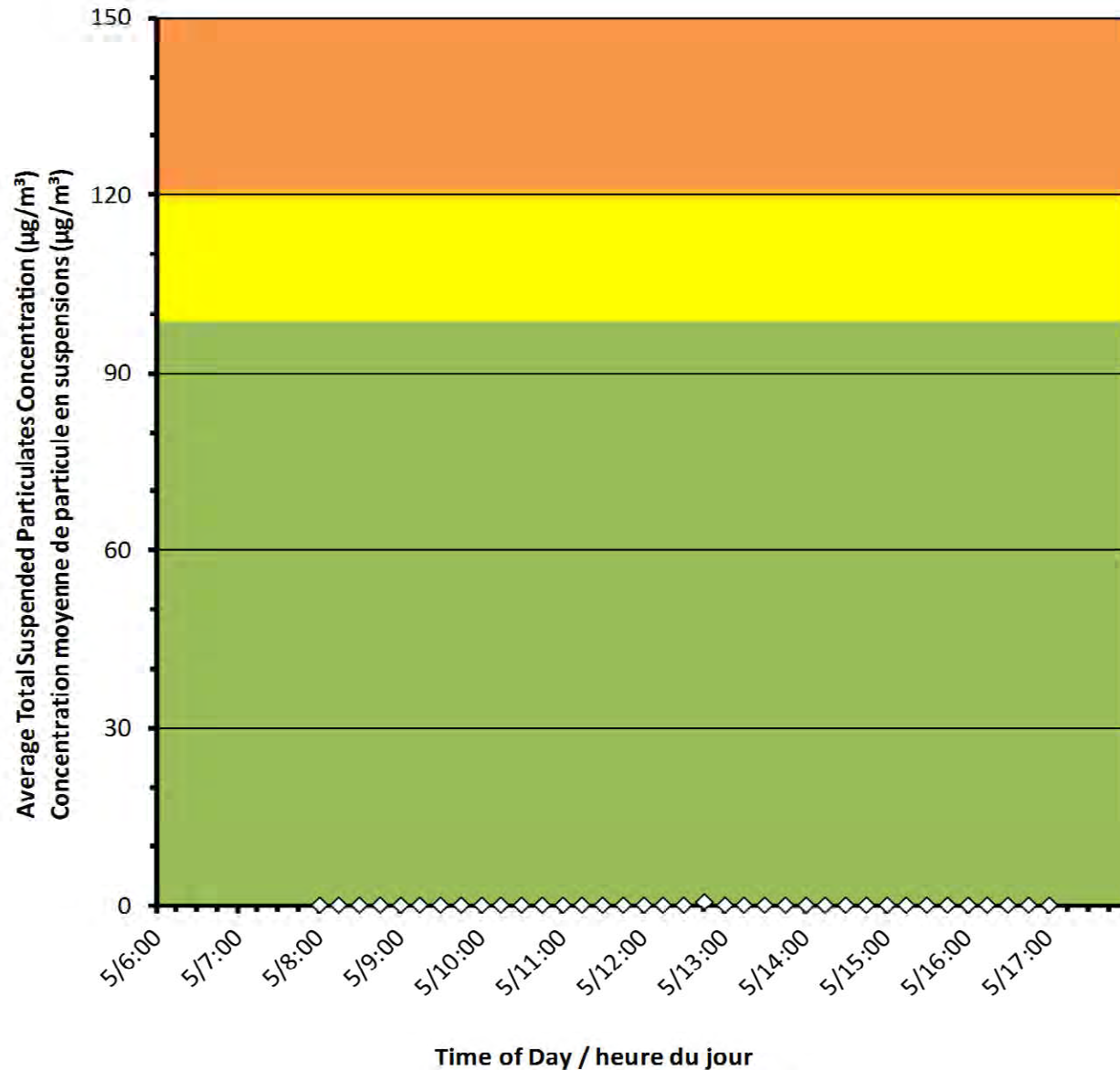
#### Daily Statistics/Statistiques journalières

<b>1</b>	Maximum Concentration ( $\mu\text{g}/\text{m}^3$ ) Concentration maximale ( $\mu\text{g}/\text{m}^3$ )
<b>0</b>	Average Concentration ( $\mu\text{g}/\text{m}^3$ ) Concentration moyenne ( $\mu\text{g}/\text{m}^3$ )

#### Notes

No additional data. Aucune donnée  
additionnelle.

Monitor C/Station C





**Port Granby Project**  
**Daily Dust Monitoring Data**

**Projet de Port Granby**  
**Surveillance journalière des**  
**particules en suspensions**

**2017/05/05**

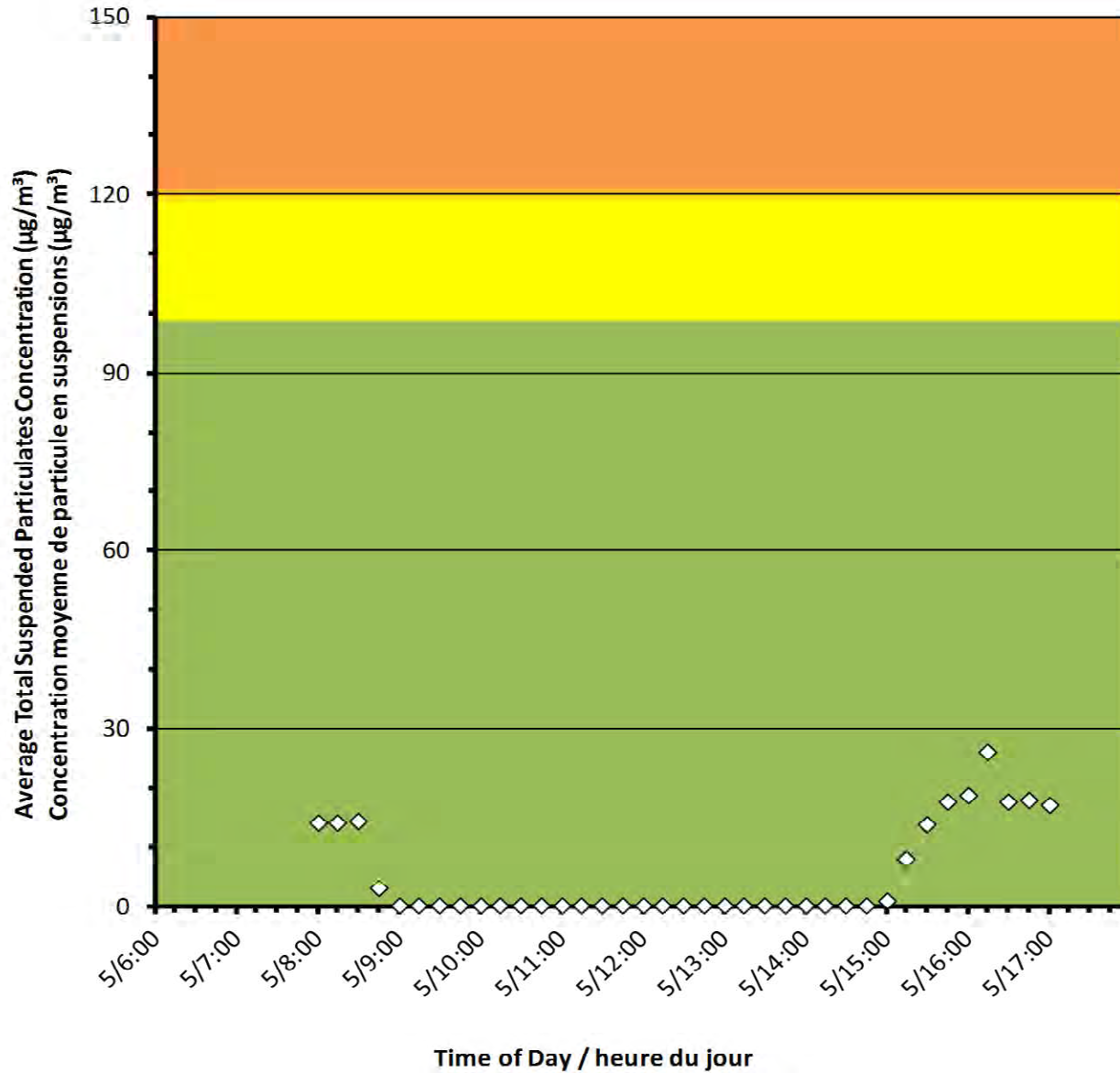
**Daily Statistics/Statistiques journalières**

<b>26</b>	Maximum Concentration ( $\mu\text{g}/\text{m}^3$ ) Concentration maximale ( $\mu\text{g}/\text{m}^3$ )
<b>4</b>	Average Concentration ( $\mu\text{g}/\text{m}^3$ ) Concentration moyenne ( $\mu\text{g}/\text{m}^3$ )

**Notes**

No additional data. Aucune donnée additionnelle.

**Monitor D/Station D**





## Port Granby Project Daily Dust Monitoring Data

### Projet de Port Granby Surveillance journalière des particules en suspensions

**2017/05/05**

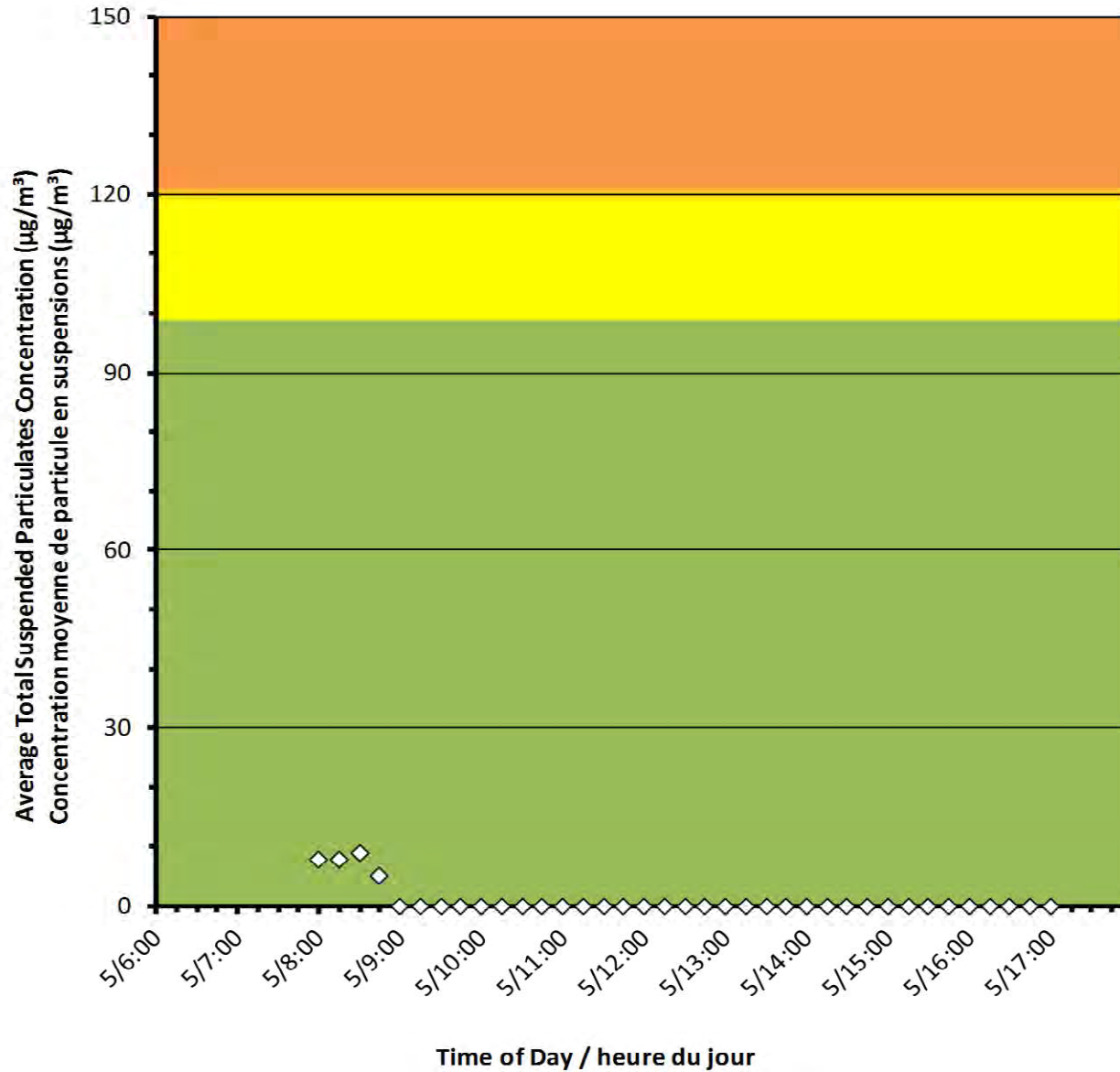
#### Daily Statistics/Statistiques journalières

<b>9</b>	Maximum Concentration ( $\mu\text{g}/\text{m}^3$ ) Concentration maximale ( $\mu\text{g}/\text{m}^3$ )
<b>1</b>	Average Concentration ( $\mu\text{g}/\text{m}^3$ ) Concentration moyenne ( $\mu\text{g}/\text{m}^3$ )

#### Notes

No additional data. Aucune donnée additionnelle.

Monitor E/Station E

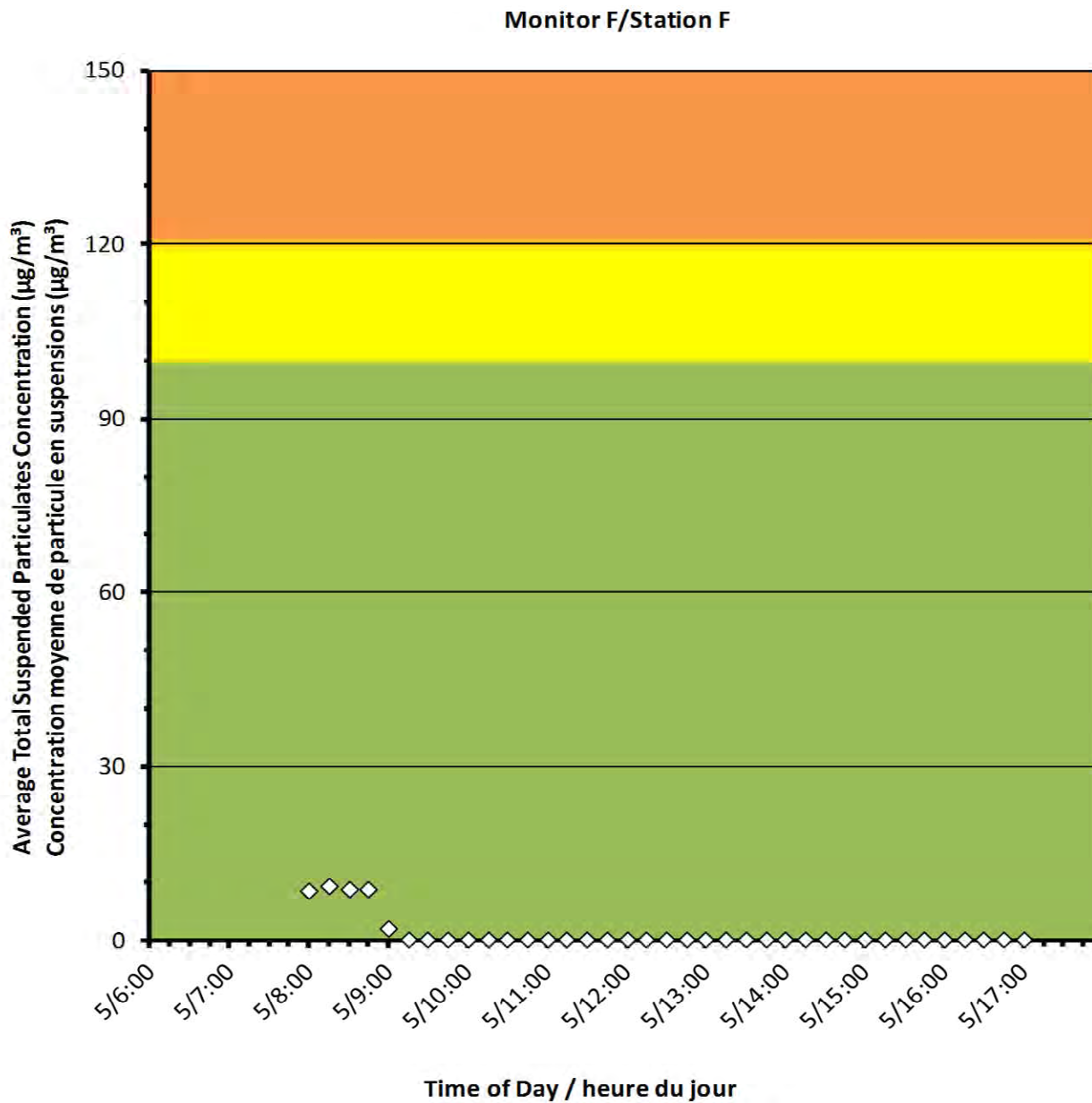




## Port Granby Project Daily Dust Monitoring Data

### Projet de Port Granby Surveillance journalière des particules en suspensions

**2017/05/05**



#### Daily Statistics/Statistiques journalières

<b>9</b>	Maximum Concentration ( $\mu\text{g}/\text{m}^3$ ) Concentration maximale ( $\mu\text{g}/\text{m}^3$ )
<b>1</b>	Average Concentration ( $\mu\text{g}/\text{m}^3$ ) Concentration moyenne ( $\mu\text{g}/\text{m}^3$ )

#### Notes

No additional data. Aucune donnée additionnelle.



Canadian Nuclear  
Laboratories



Laboratoires Nucléaires  
Canadiens

**Port Granby Project**  
**Daily Dust Monitoring Data**

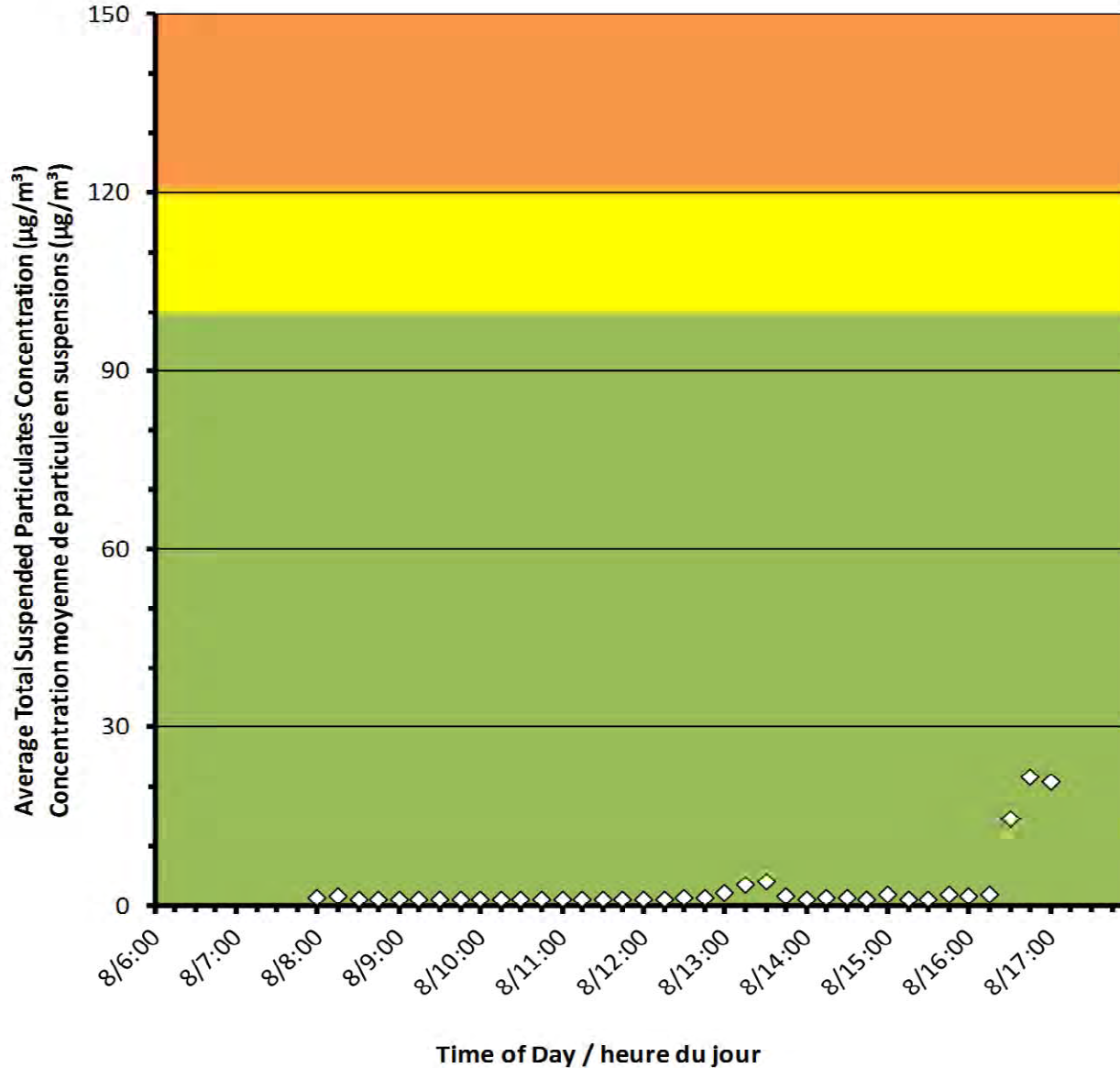
**Projet de Port Granby**  
**Surveillance journalière des particules**  
**en suspensions**

**2017/05/08**

**Legend/Légende**

-  Independent Dust Monitoring  
Surveillance indépendante
-  Work Site perimeter  
Périmètre du chantier general.

**Monitor A/Station A**



**Port Granby Project  
Daily Dust Monitoring Data**

**Projet de Port Granby  
Surveillance journalière des  
particules en suspensions**

**2017/05/08**

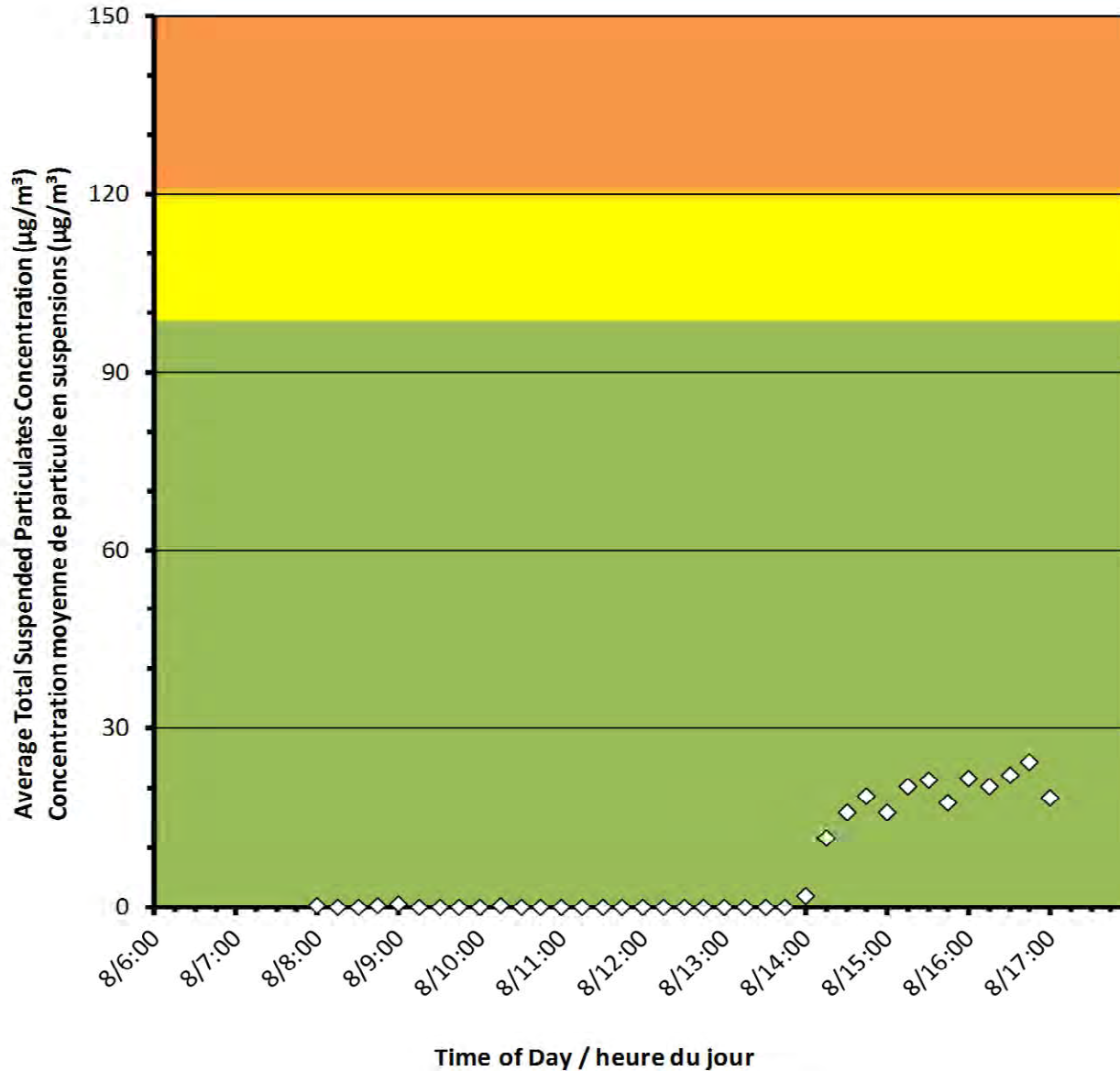
**Daily Statistics/Statistiques journalières**

<b>22</b>	Maximum Concentration ( $\mu\text{g}/\text{m}^3$ ) Concentration maximale ( $\mu\text{g}/\text{m}^3$ )
<b>3</b>	Average Concentration ( $\mu\text{g}/\text{m}^3$ ) Concentration moyenne ( $\mu\text{g}/\text{m}^3$ )

**Notes**

No additional data. Aucune donnée additionnelle.

### Monitor B/Station B



## Port Granby Project Daily Dust Monitoring Data

### Projet de Port Granby Surveillance journalière des particules en suspensions

**2017/05/08**

#### Daily Statistics/Statistiques journalières

**24**

Maximum Concentration ( $\mu\text{g}/\text{m}^3$ )  
Concentration maximale ( $\mu\text{g}/\text{m}^3$ )

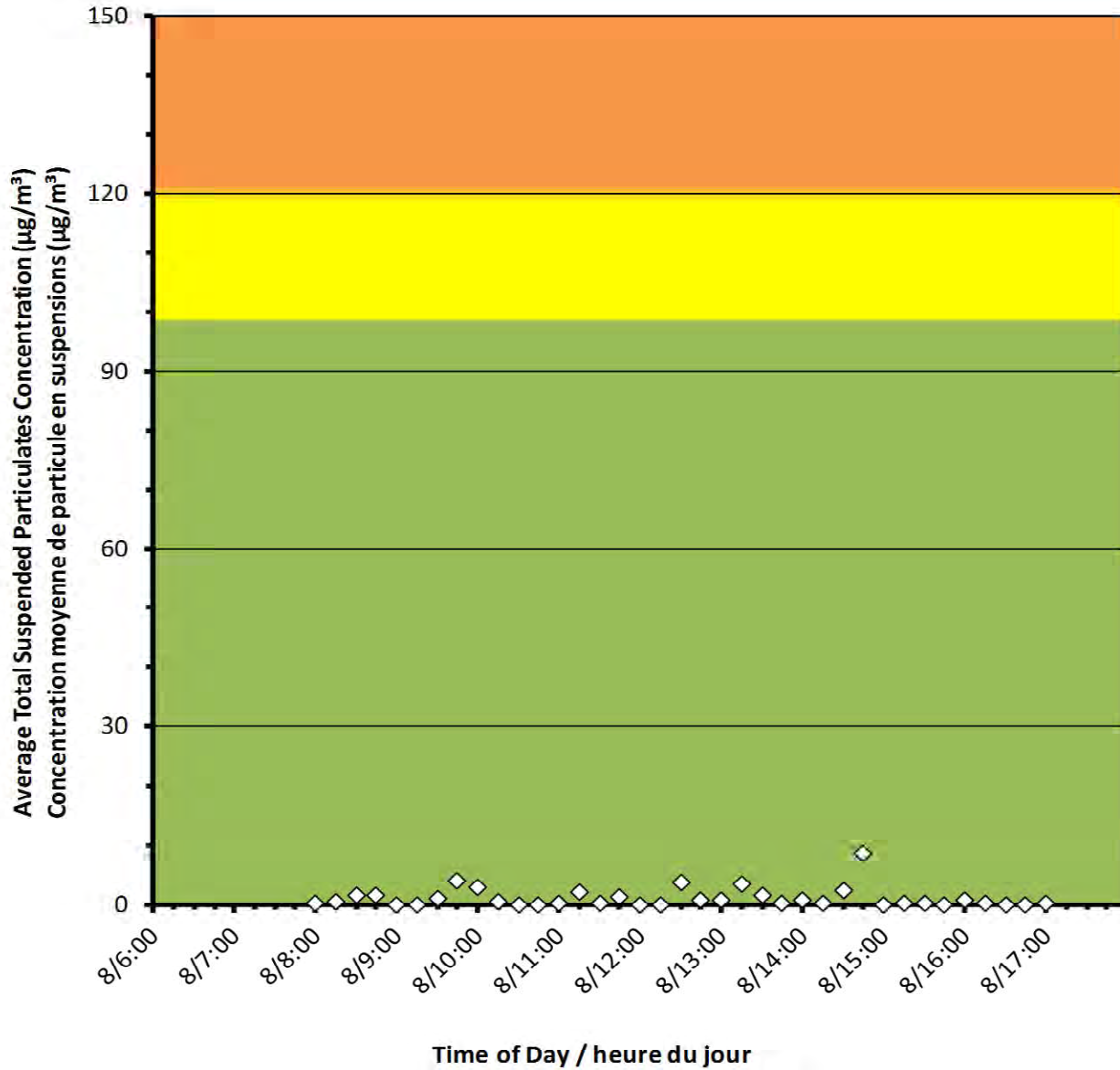
**6**

Average Concentration ( $\mu\text{g}/\text{m}^3$ )  
Concentration moyenne ( $\mu\text{g}/\text{m}^3$ )

#### Notes

No additional data. Aucune donnée  
additionnelle.

### Monitor C/Station C



Canadian Nuclear Laboratories | Laboratoires Nucléaires Canadiens

## Port Granby Project Daily Dust Monitoring Data

## Projet de Port Granby Surveillance journalière des particules en suspensions

**2017/05/08**

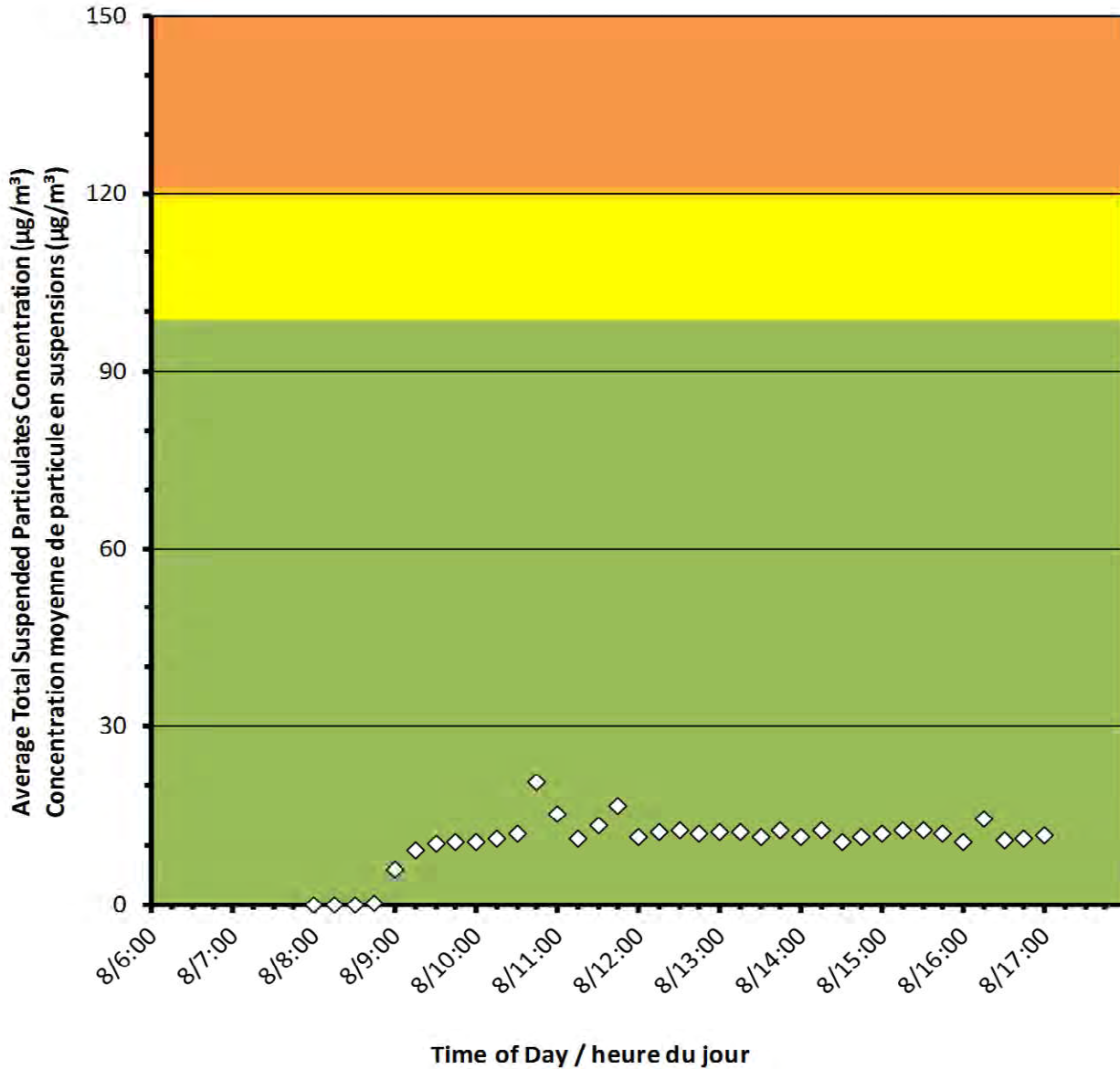
### Daily Statistics/Statistiques journalières

<b>9</b>	Maximum Concentration ( $\mu\text{g}/\text{m}^3$ ) Concentration maximale ( $\mu\text{g}/\text{m}^3$ )
<b>1</b>	Average Concentration ( $\mu\text{g}/\text{m}^3$ ) Concentration moyenne ( $\mu\text{g}/\text{m}^3$ )

### Notes

No additional data. Aucune donnée additionnelle.

Monitor D/Station D



Port Granby Project  
Daily Dust Monitoring Data

Projet de Port Granby  
Surveillance journalière des  
particules en suspensions

2017/05/08

Daily Statistics/Statistiques journalières

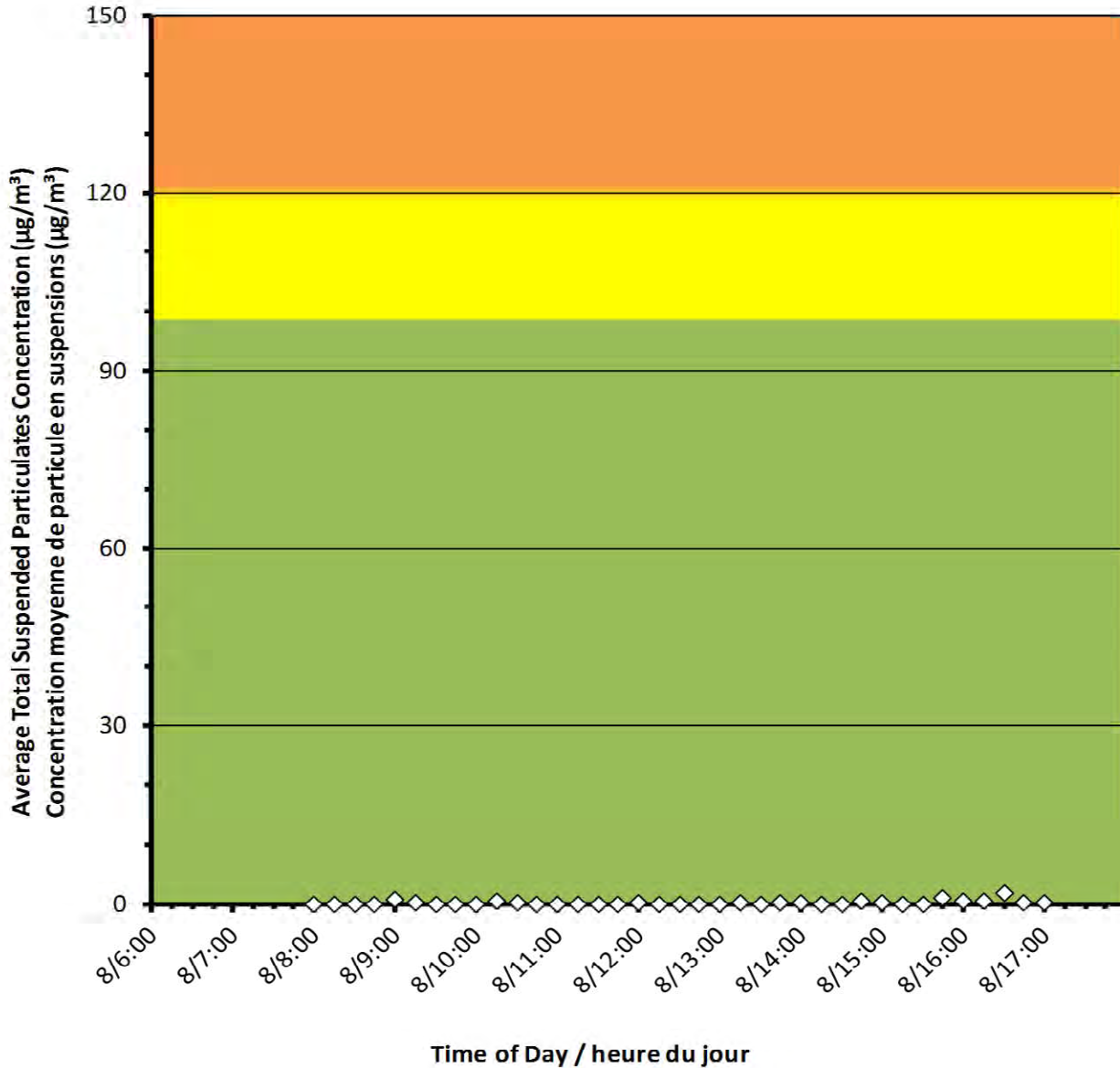
<b>21</b>	Maximum Concentration (µg/m <sup>3</sup> ) Concentration maximale (µg/m <sup>3</sup> )
<b>9</b>	Average Concentration (µg/m <sup>3</sup> ) Concentration moyenne (µg/m <sup>3</sup> )

Notes

No additional data. Aucune donnée additionnelle.



### Monitor E/Station E



## Port Granby Project Daily Dust Monitoring Data

## Projet de Port Granby Surveillance journalière des particules en suspensions

**2017/05/08**

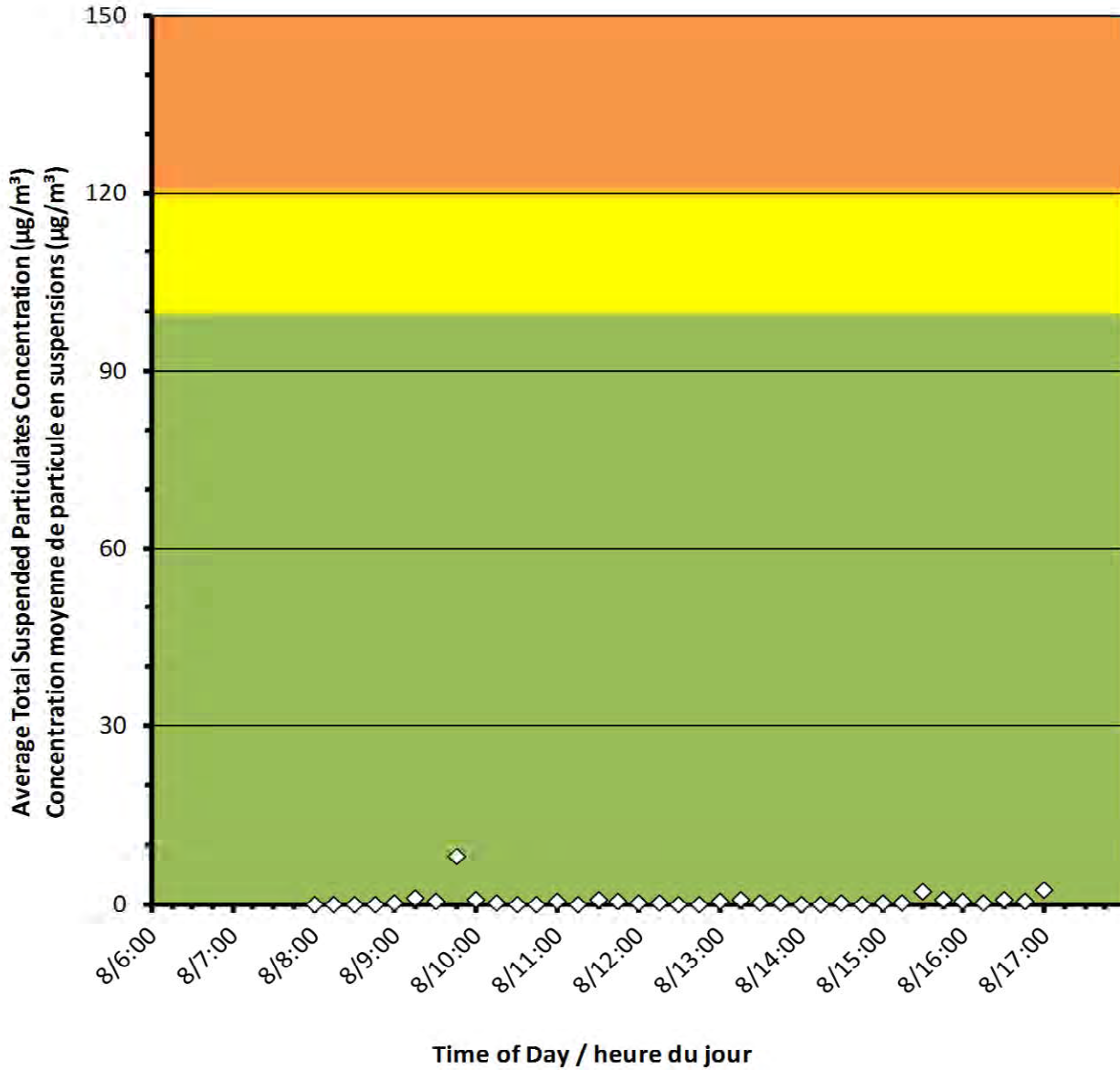
### Daily Statistics/Statistiques journalières

<b>3</b>	Maximum Concentration (µg/m <sup>3</sup> ) Concentration maximale (µg/m <sup>3</sup> )
<b>0</b>	Average Concentration (µg/m <sup>3</sup> ) Concentration moyenne (µg/m <sup>3</sup> )

### Notes

No additional data. Aucune donnée additionnelle.

Monitor F/Station F



Canadian Nuclear Laboratories | Laboratoires Nucléaires Canadiens

Port Granby Project  
Daily Dust Monitoring Data

Projet de Port Granby  
Surveillance journalière des  
particules en suspensions

2017/05/08

Daily Statistics/Statistiques journalières

<b>8</b>	Maximum Concentration ( $\mu\text{g}/\text{m}^3$ ) Concentration maximale ( $\mu\text{g}/\text{m}^3$ )
<b>0</b>	Average Concentration ( $\mu\text{g}/\text{m}^3$ ) Concentration moyenne ( $\mu\text{g}/\text{m}^3$ )

Notes

No additional data. Aucune donnée  
additionnelle.



Canadian Nuclear Laboratories | Laboratoires Nucléaires Canadiens

**Port Granby Project  
Daily Dust Monitoring Data**

**Projet de Port Granby  
Surveillance journalière des particules  
en suspensions**

**2017/05/09**

**Legend/Légende**

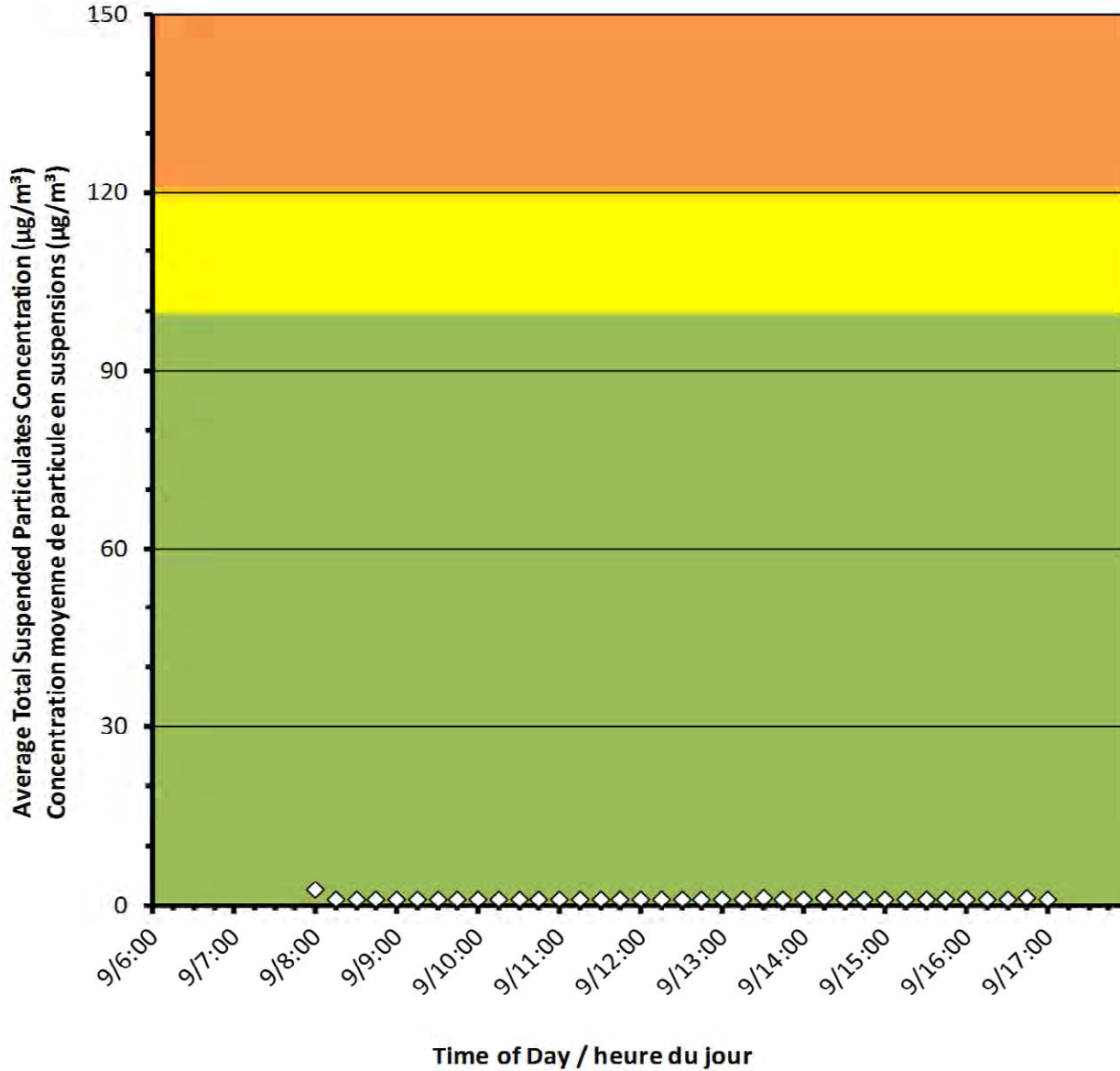


Independent Dust Monitoring  
Surveillance indépendante



Work Site perimeter  
Périmètre du chantier général.

### Monitor A/Station A



## Port Granby Project Daily Dust Monitoring Data

## Projet de Port Granby Surveillance journalière des particules en suspensions

**2017/05/09**

### Daily Statistics/Statistiques journalières

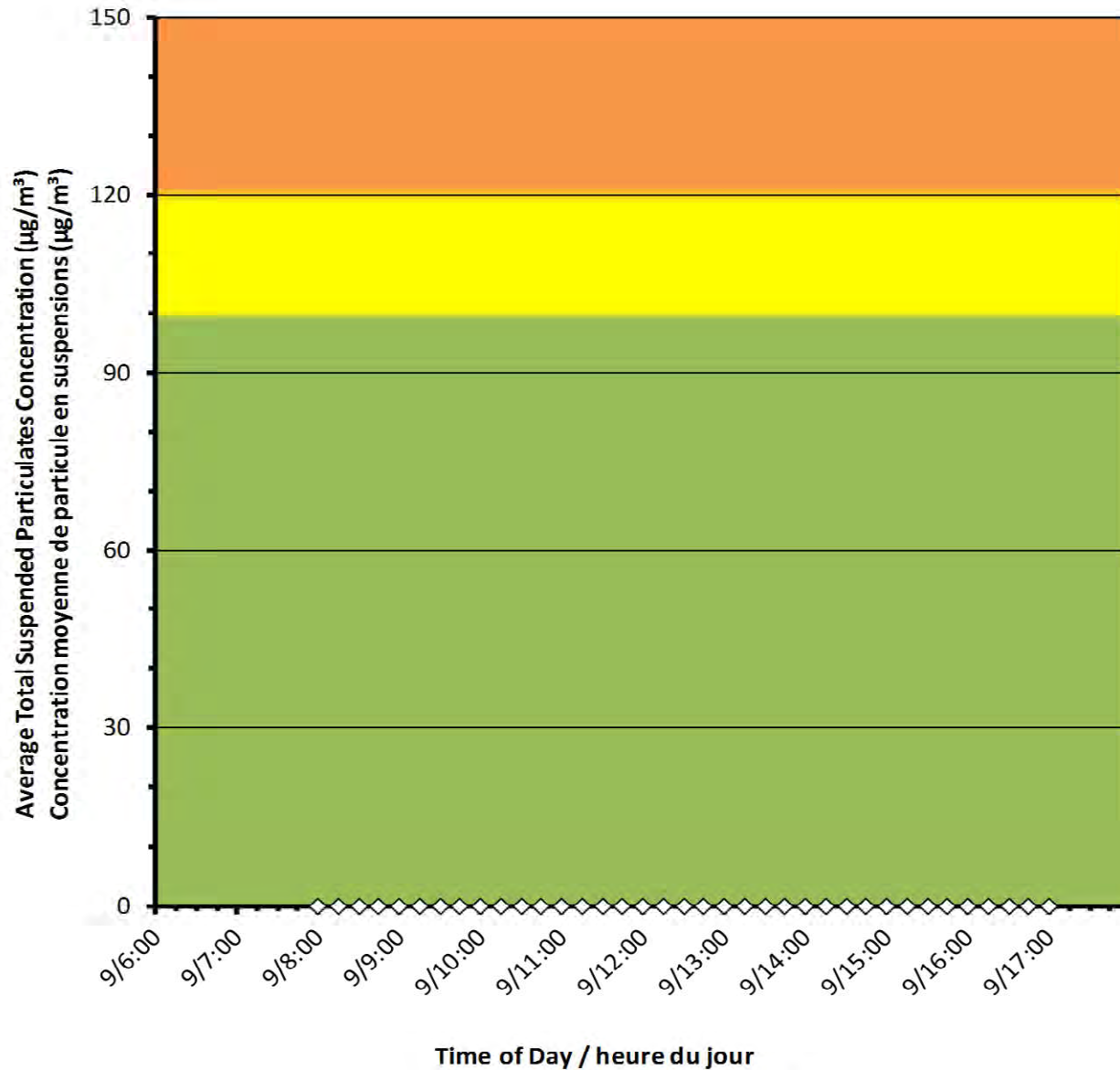
<b>3</b>	Maximum Concentration ( $\mu\text{g}/\text{m}^3$ ) Concentration maximale ( $\mu\text{g}/\text{m}^3$ )
<b>1</b>	Average Concentration ( $\mu\text{g}/\text{m}^3$ ) Concentration moyenne ( $\mu\text{g}/\text{m}^3$ )

### Notes

No additional data. Aucune donnée additionnelle.



### Monitor B/Station B



## Port Granby Project Daily Dust Monitoring Data

## Projet de Port Granby Surveillance journalière des particules en suspensions

**2017/05/09**

### Daily Statistics/Statistiques journalières

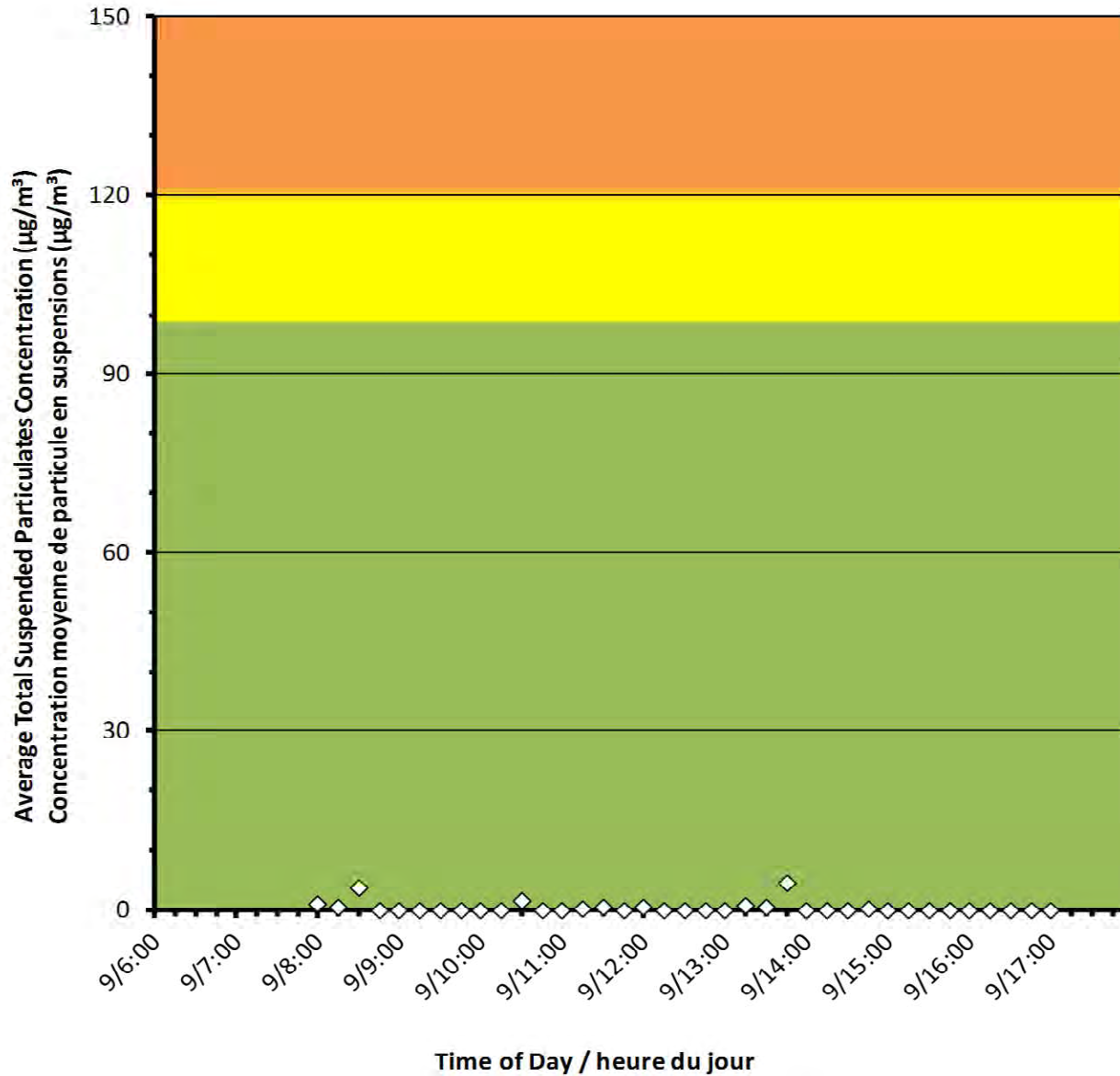
<b>0</b>	Maximum Concentration (µg/m <sup>3</sup> ) Concentration maximale (µg/m <sup>3</sup> )
<b>0</b>	Average Concentration (µg/m <sup>3</sup> ) Concentration moyenne (µg/m <sup>3</sup> )

### Notes

No additional data. Aucune donnée additionnelle.



### Monitor C/Station C



## Port Granby Project Daily Dust Monitoring Data

## Projet de Port Granby Surveillance journalière des particules en suspensions

**2017/05/09**

### Daily Statistics/Statistiques journalières

<b>5</b>	Maximum Concentration ( $\mu\text{g}/\text{m}^3$ ) Concentration maximale ( $\mu\text{g}/\text{m}^3$ )
<b>0</b>	Average Concentration ( $\mu\text{g}/\text{m}^3$ ) Concentration moyenne ( $\mu\text{g}/\text{m}^3$ )

### Notes

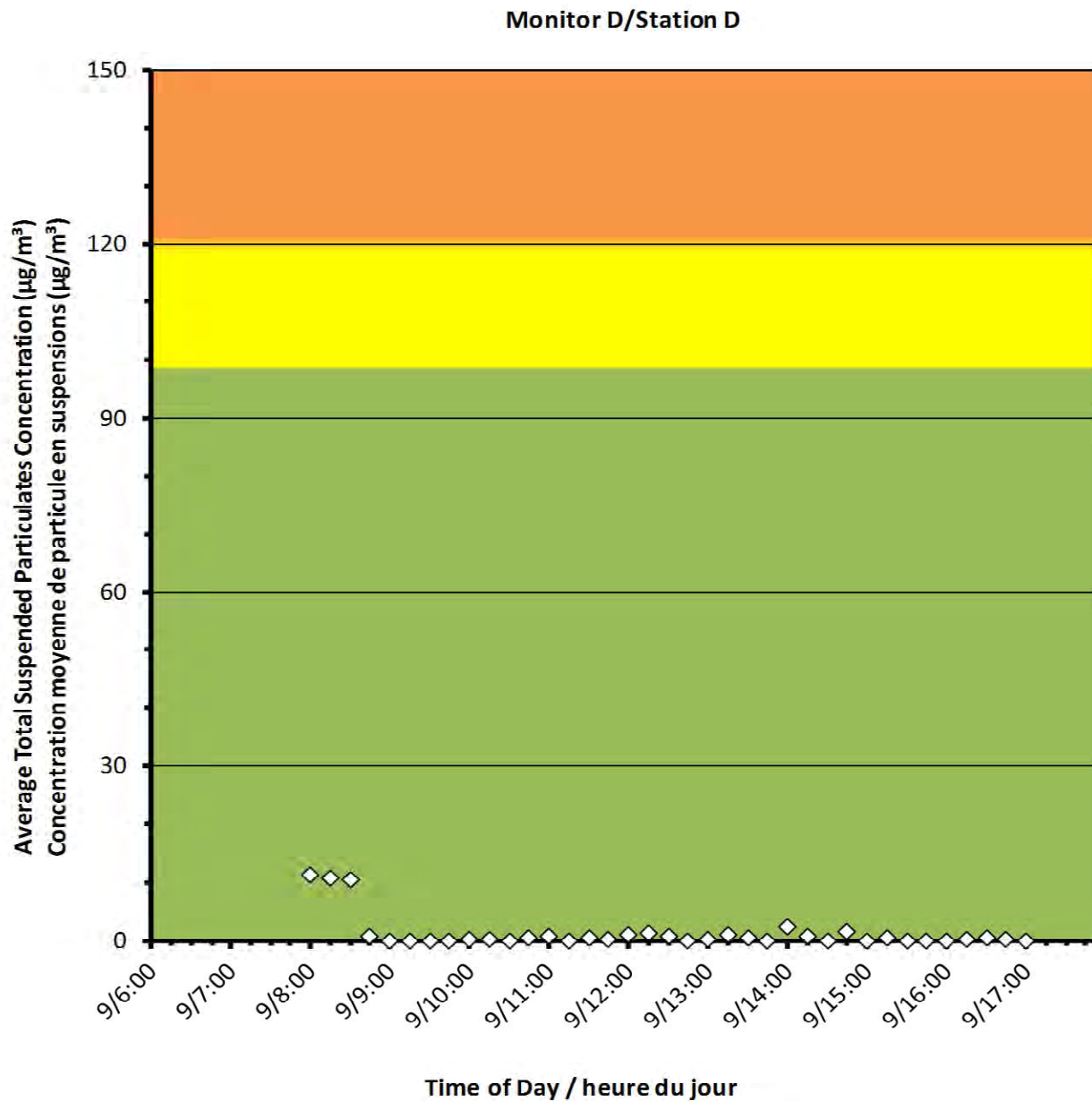
No additional data. Aucune donnée additionnelle.



## Port Granby Project Daily Dust Monitoring Data

### Projet de Port Granby Surveillance journalière des particules en suspensions

**2017/05/09**



#### Daily Statistics/Statistiques journalières

<b>11</b>	Maximum Concentration ( $\mu\text{g}/\text{m}^3$ ) Concentration maximale ( $\mu\text{g}/\text{m}^3$ )
<b>1</b>	Average Concentration ( $\mu\text{g}/\text{m}^3$ ) Concentration moyenne ( $\mu\text{g}/\text{m}^3$ )

#### Notes

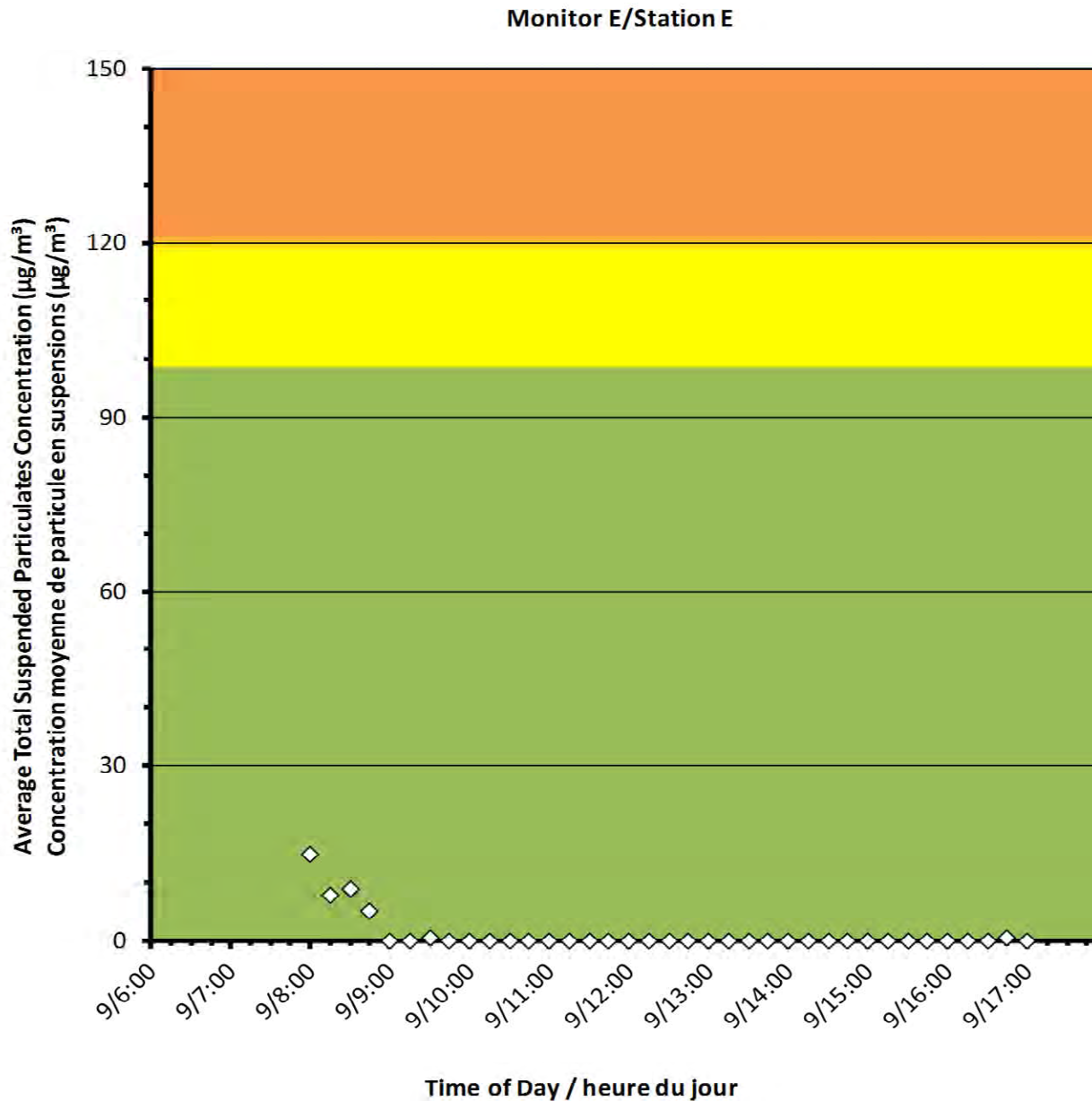
No additional data. Aucune donnée additionnelle.



## Port Granby Project Daily Dust Monitoring Data

### Projet de Port Granby Surveillance journalière des particules en suspensions

**2017/05/09**



#### Daily Statistics/Statistiques journalières

<b>15</b>	Maximum Concentration (µg/m <sup>3</sup> ) Concentration maximale (µg/m <sup>3</sup> )
<b>1</b>	Average Concentration (µg/m <sup>3</sup> ) Concentration moyenne (µg/m <sup>3</sup> )

#### Notes

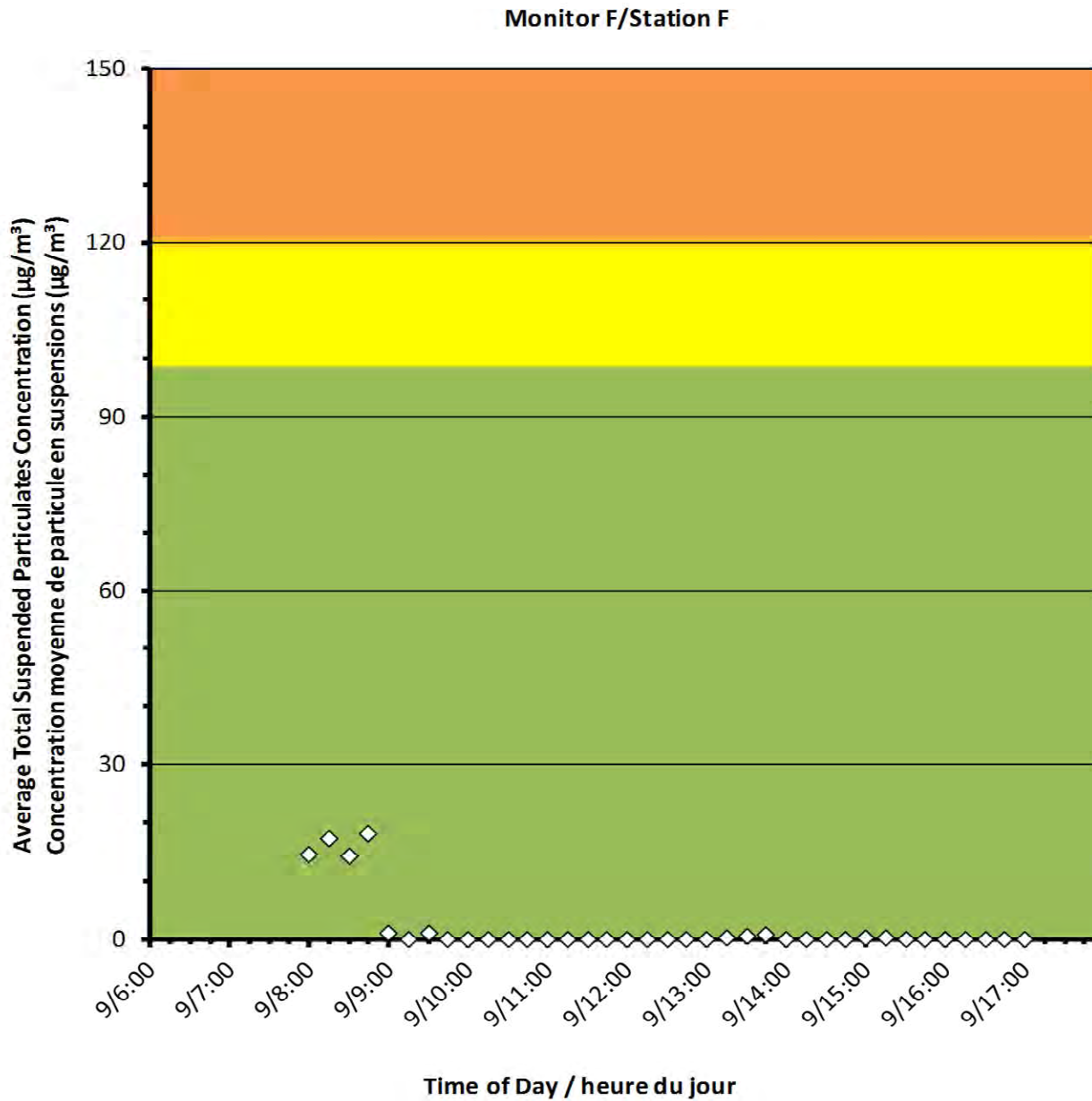
No additional data. Aucune donnée additionnelle.



**Port Granby Project**  
**Daily Dust Monitoring Data**

**Projet de Port Granby**  
**Surveillance journalière des**  
**particules en suspensions**

**2017/05/09**



**Daily Statistics/Statistiques journalières**

<b>18</b>	Maximum Concentration ( $\mu\text{g}/\text{m}^3$ ) Concentration maximale ( $\mu\text{g}/\text{m}^3$ )
<b>2</b>	Average Concentration ( $\mu\text{g}/\text{m}^3$ ) Concentration moyenne ( $\mu\text{g}/\text{m}^3$ )

**Notes**

No additional data. Aucune donnée additionnelle.



Canadian Nuclear Laboratories | Laboratoires Nucléaires Canadiens

**Port Granby Project  
Daily Dust Monitoring Data**

**Projet de Port Granby  
Surveillance journalière des particules  
en suspensions**

**2017/05/10**

**Legend/Légende**



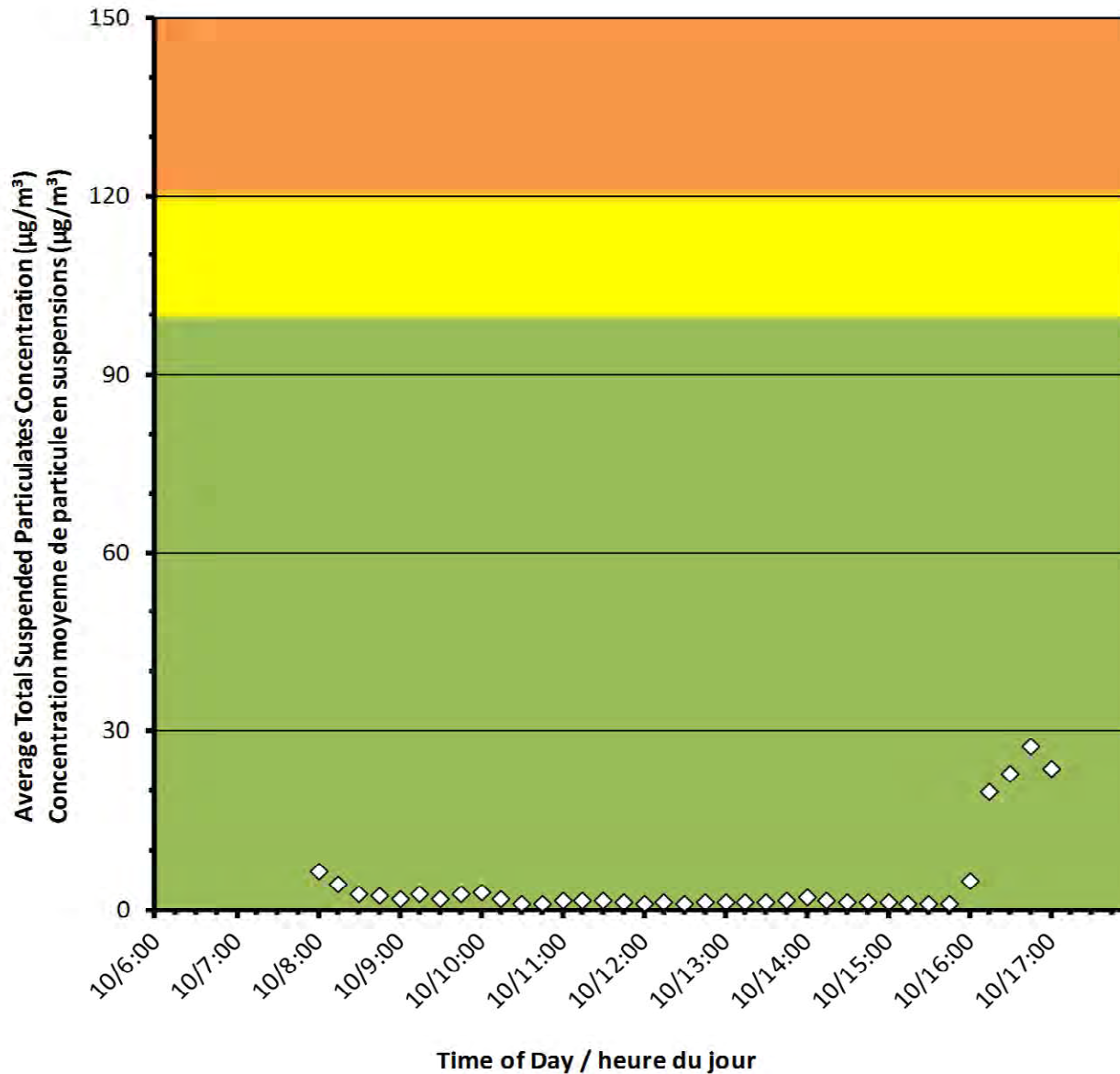
Independent Dust Monitoring  
Surveillance indépendante



Work Site perimeter  
Périmètre du chantier général.



### Monitor A/Station A



## Port Granby Project Daily Dust Monitoring Data

## Projet de Port Granby Surveillance journalière des particules en suspensions

**2017/05/10**

### Daily Statistics/Statistiques journalières

<b>27</b>	Maximum Concentration ( $\mu\text{g}/\text{m}^3$ ) Concentration maximale ( $\mu\text{g}/\text{m}^3$ )
<b>4</b>	Average Concentration ( $\mu\text{g}/\text{m}^3$ ) Concentration moyenne ( $\mu\text{g}/\text{m}^3$ )

### Notes

No additional data. Aucune donnée additionnelle.

**Port Granby Project**  
**Daily Dust Monitoring Data**

**Projet de Port Granby**  
**Surveillance journalière des**  
**particules en suspensions**

**2017/05/10**

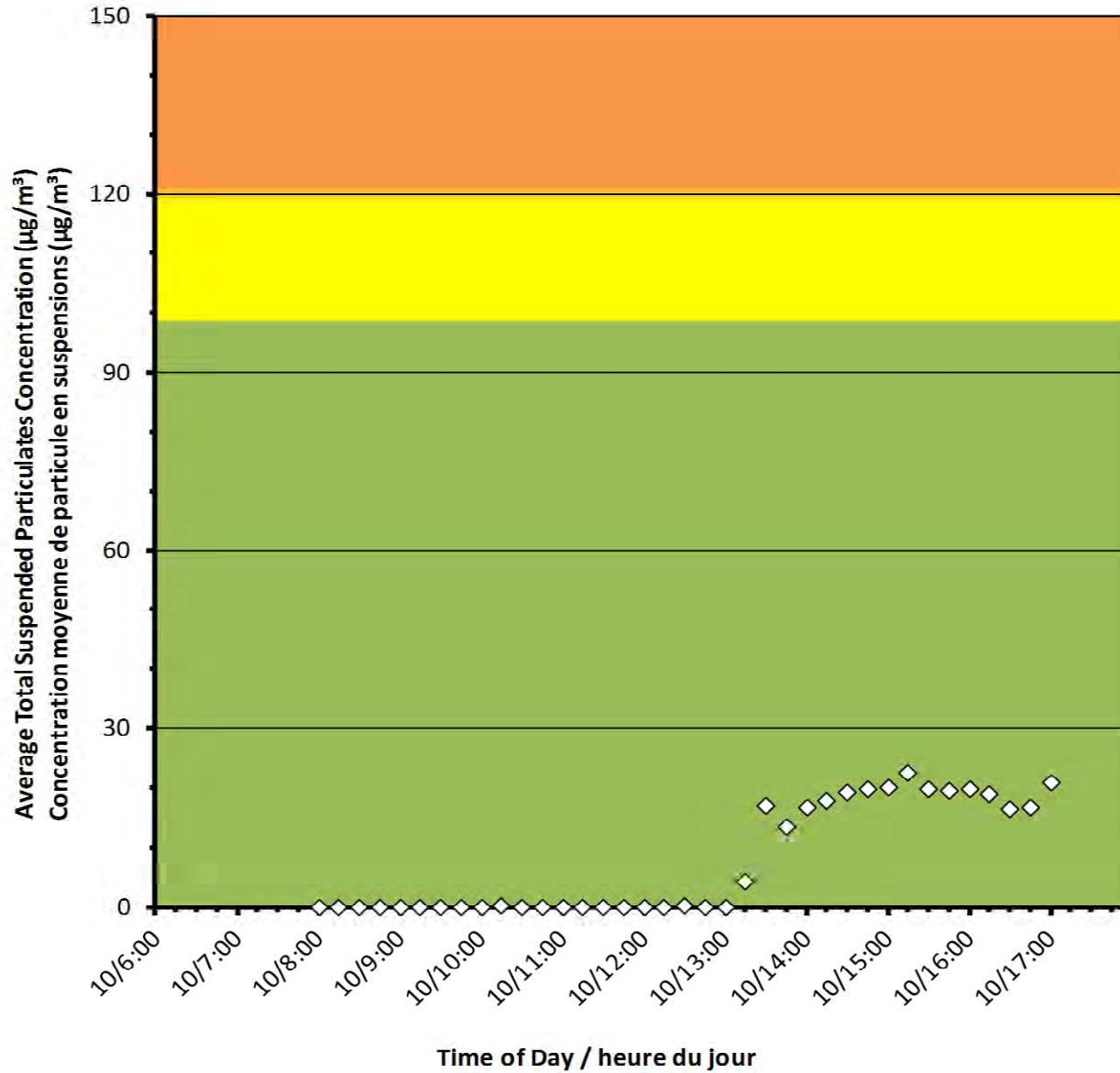
**Daily Statistics/Statistiques journalières**

<b>23</b>	Maximum Concentration ( $\mu\text{g}/\text{m}^3$ ) Concentration maximale ( $\mu\text{g}/\text{m}^3$ )
<b>7</b>	Average Concentration ( $\mu\text{g}/\text{m}^3$ ) Concentration moyenne ( $\mu\text{g}/\text{m}^3$ )

**Notes**

No additional data. Aucune donnée additionnelle.

**Monitor B/Station B**





## Port Granby Project Daily Dust Monitoring Data

### Projet de Port Granby Surveillance journalière des particules en suspensions

**2017/05/10**

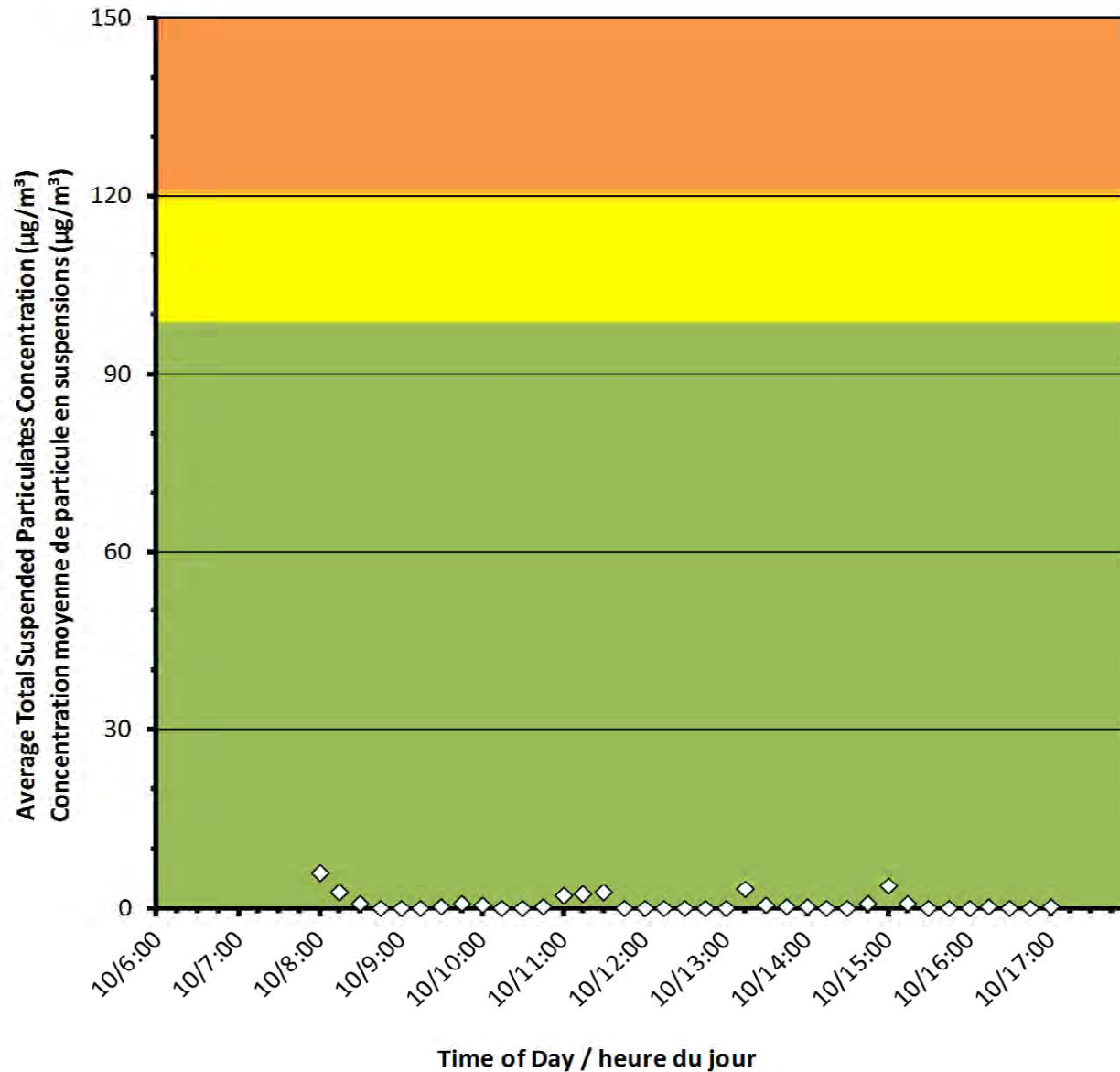
#### Daily Statistics/Statistiques journalières

<b>6</b>	Maximum Concentration ( $\mu\text{g}/\text{m}^3$ ) Concentration maximale ( $\mu\text{g}/\text{m}^3$ )
<b>1</b>	Average Concentration ( $\mu\text{g}/\text{m}^3$ ) Concentration moyenne ( $\mu\text{g}/\text{m}^3$ )

#### Notes

No additional data. Aucune donnée additionnelle.

Monitor C/Station C





## Port Granby Project Daily Dust Monitoring Data

### Projet de Port Granby Surveillance journalière des particules en suspensions

**2017/05/10**

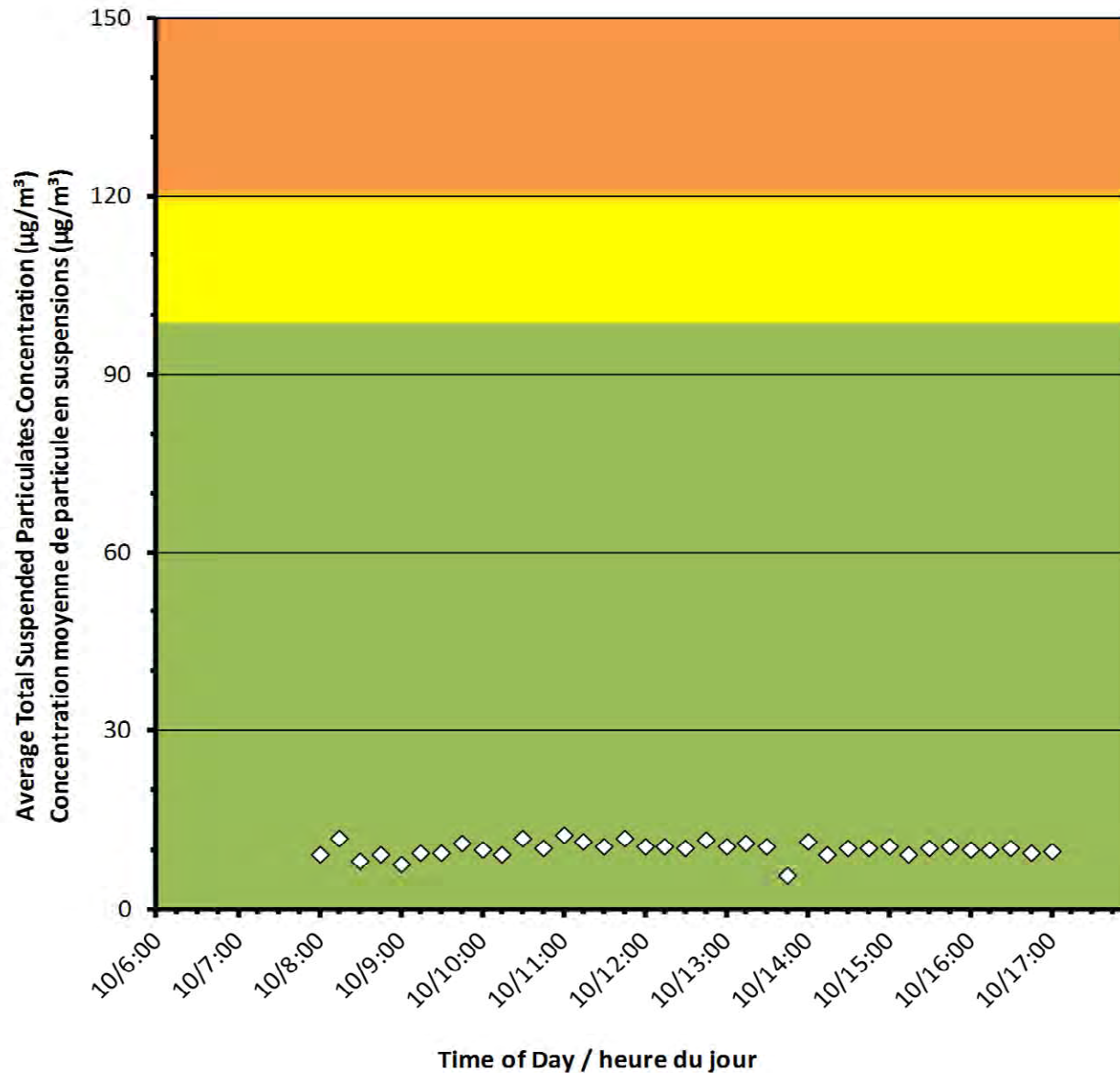
#### Daily Statistics/Statistiques journalières

<b>12</b>	Maximum Concentration ( $\mu\text{g}/\text{m}^3$ ) Concentration maximale ( $\mu\text{g}/\text{m}^3$ )
<b>9</b>	Average Concentration ( $\mu\text{g}/\text{m}^3$ ) Concentration moyenne ( $\mu\text{g}/\text{m}^3$ )

#### Notes

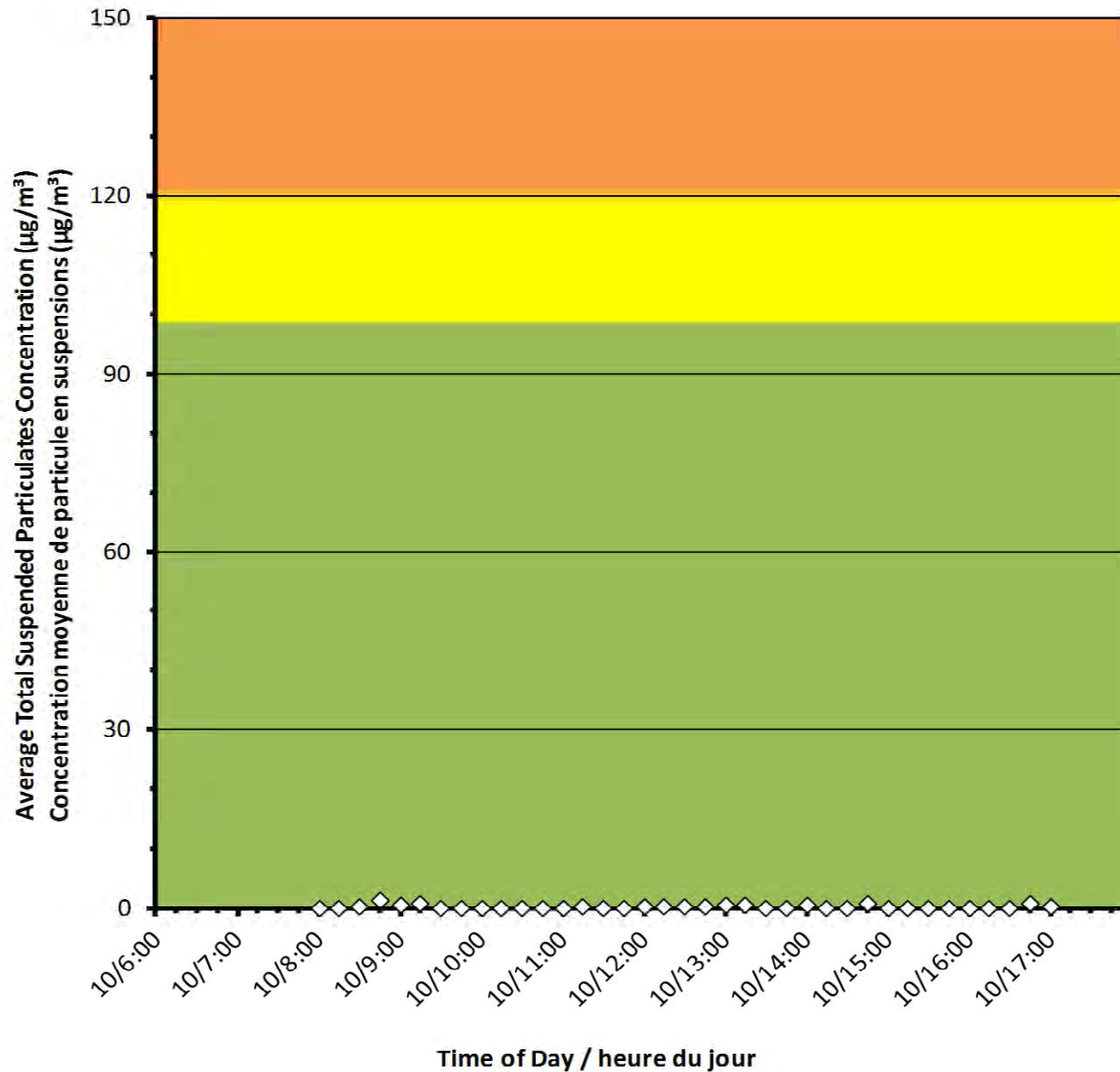
No additional data. Aucune donnée  
additionnelle.

Monitor D/Station D





### Monitor E/Station E



## Port Granby Project Daily Dust Monitoring Data

### Projet de Port Granby Surveillance journalière des particules en suspensions

**2017/05/10**

#### Daily Statistics/Statistiques journalières

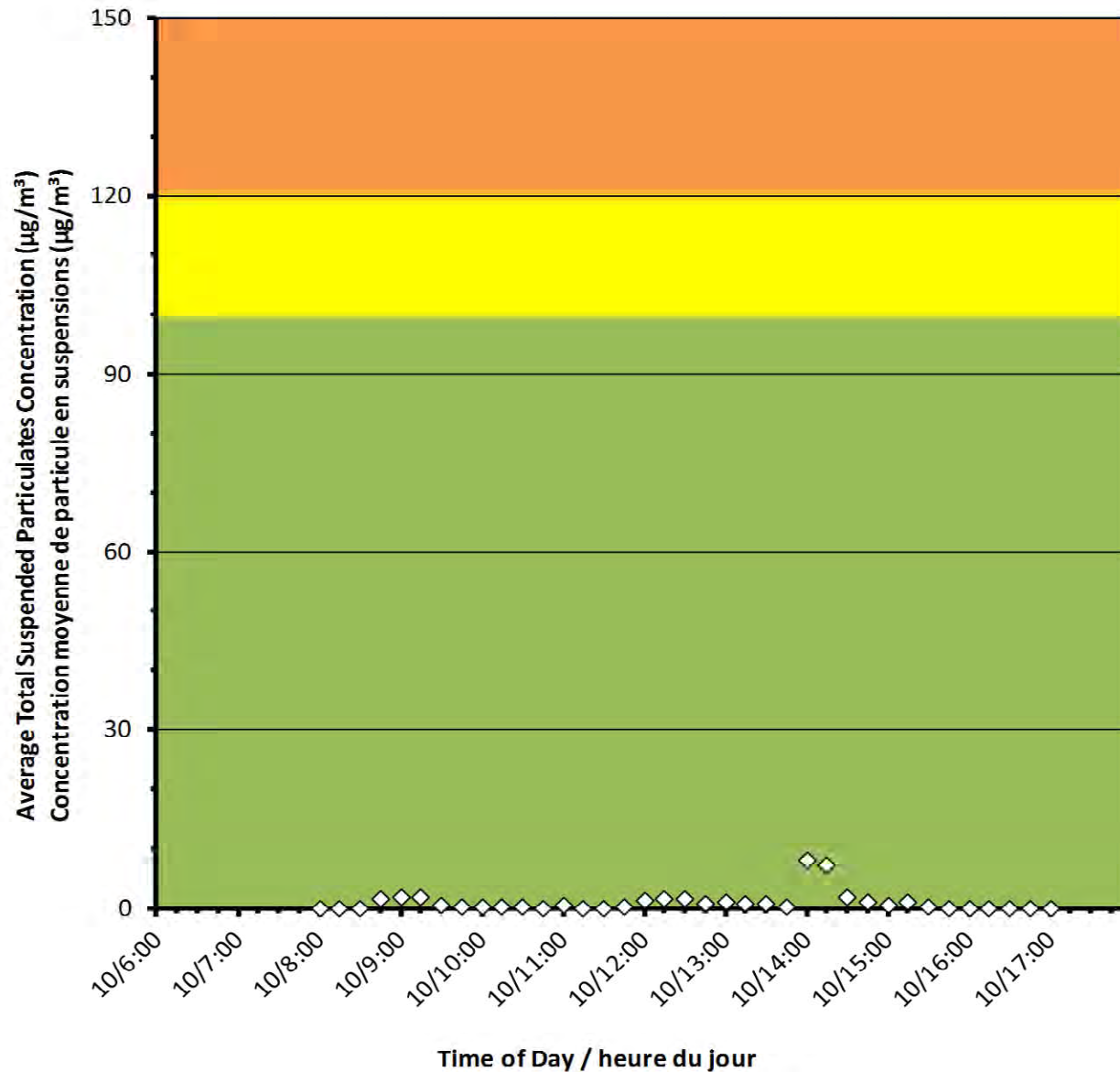
<b>1</b>	Maximum Concentration ( $\mu\text{g}/\text{m}^3$ ) Concentration maximale ( $\mu\text{g}/\text{m}^3$ )
<b>0</b>	Average Concentration ( $\mu\text{g}/\text{m}^3$ ) Concentration moyenne ( $\mu\text{g}/\text{m}^3$ )

#### Notes

No additional data. Aucune donnée  
additionnelle.



### Monitor F/Station F



## Port Granby Project Daily Dust Monitoring Data

### Projet de Port Granby Surveillance journalière des particules en suspensions

**2017/05/10**

#### Daily Statistics/Statistiques journalières

<b>8</b>	Maximum Concentration ( $\mu\text{g}/\text{m}^3$ ) Concentration maximale ( $\mu\text{g}/\text{m}^3$ )
<b>1</b>	Average Concentration ( $\mu\text{g}/\text{m}^3$ ) Concentration moyenne ( $\mu\text{g}/\text{m}^3$ )

#### Notes

No additional data. Aucune donnée additionnelle.





Canadian Nuclear  
Laboratories



Laboratoires Nucléaires  
Canadiens

**Port Granby Project**  
**Daily Dust Monitoring Data**

**Projet de Port Granby**  
**Surveillance journalière des particules**  
**en suspensions**

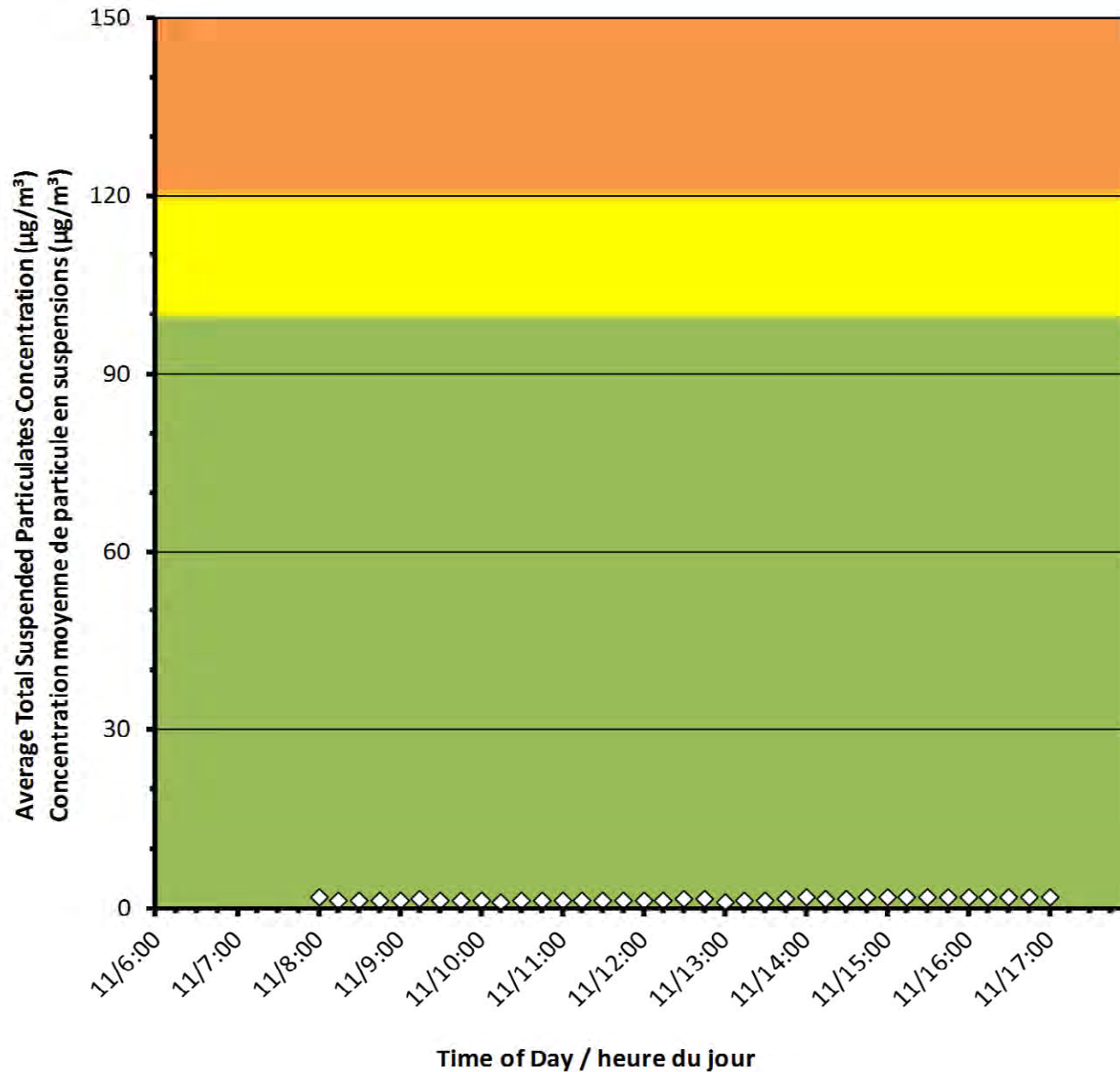
**2017/05/11**

**Legend/Légende**

-  Independent Dust Monitoring  
Surveillance indépendante
-  Work Site perimeter  
Perimètre du chantier general.



### Monitor A/Station A



## Port Granby Project Daily Dust Monitoring Data

## Projet de Port Granby Surveillance journalière des particules en suspensions

**2017/05/11**

### Daily Statistics/Statistiques journalières

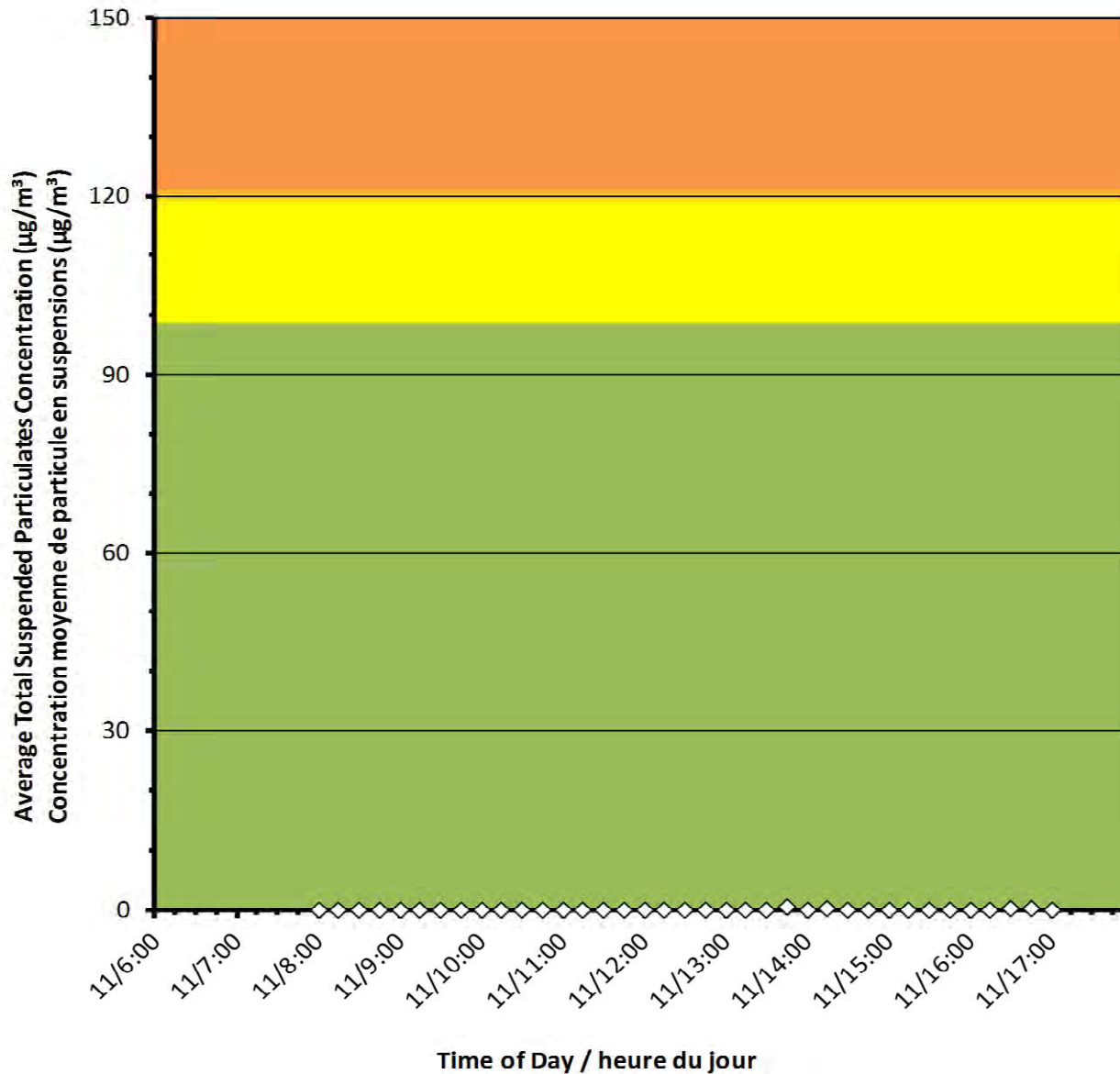
<b>2</b>	Maximum Concentration ( $\mu\text{g}/\text{m}^3$ ) Concentration maximale ( $\mu\text{g}/\text{m}^3$ )
<b>1</b>	Average Concentration ( $\mu\text{g}/\text{m}^3$ ) Concentration moyenne ( $\mu\text{g}/\text{m}^3$ )

### Notes

No additional data. Aucune donnée additionnelle.



### Monitor B/Station B



## Port Granby Project Daily Dust Monitoring Data

## Projet de Port Granby Surveillance journalière des particules en suspensions

**2017/05/11**

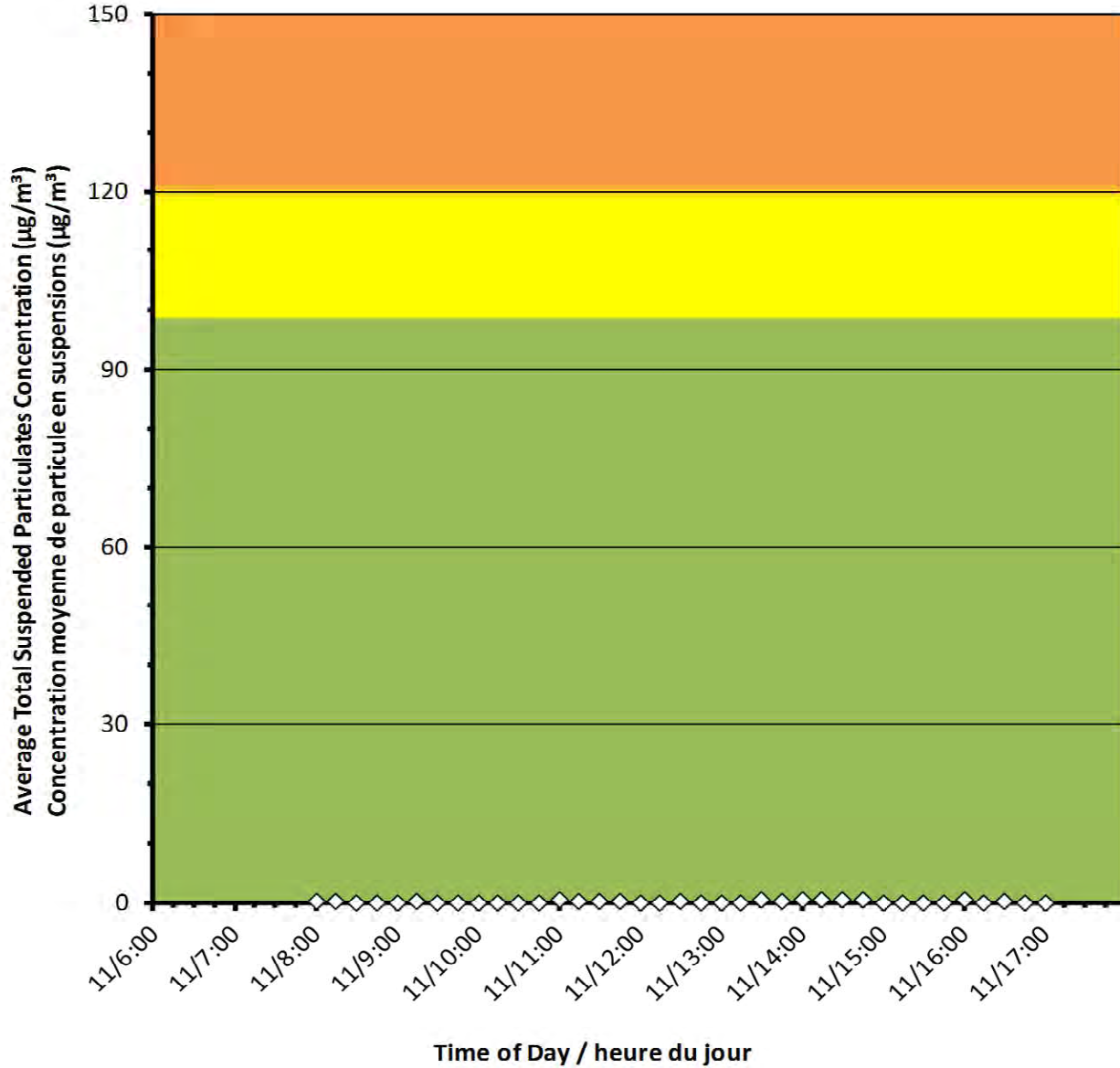
### Daily Statistics/Statistiques journalières

<b>1</b>	Maximum Concentration ( $\mu\text{g}/\text{m}^3$ ) Concentration maximale ( $\mu\text{g}/\text{m}^3$ )
<b>0</b>	Average Concentration ( $\mu\text{g}/\text{m}^3$ ) Concentration moyenne ( $\mu\text{g}/\text{m}^3$ )

### Notes

No additional data. Aucune donnée additionnelle.

Monitor C/Station C



Port Granby Project  
Daily Dust Monitoring Data

Projet de Port Granby  
Surveillance journalière des  
particules en suspensions

2017/05/11

Daily Statistics/Statistiques journalières

<b>1</b>	Maximum Concentration (µg/m <sup>3</sup> ) Concentration maximale (µg/m <sup>3</sup> )
<b>0</b>	Average Concentration (µg/m <sup>3</sup> ) Concentration moyenne (µg/m <sup>3</sup> )

Notes

No additional data. Aucune donnée additionnelle.



## Port Granby Project Daily Dust Monitoring Data

### Projet de Port Granby Surveillance journalière des particules en suspensions

**2017/05/11**

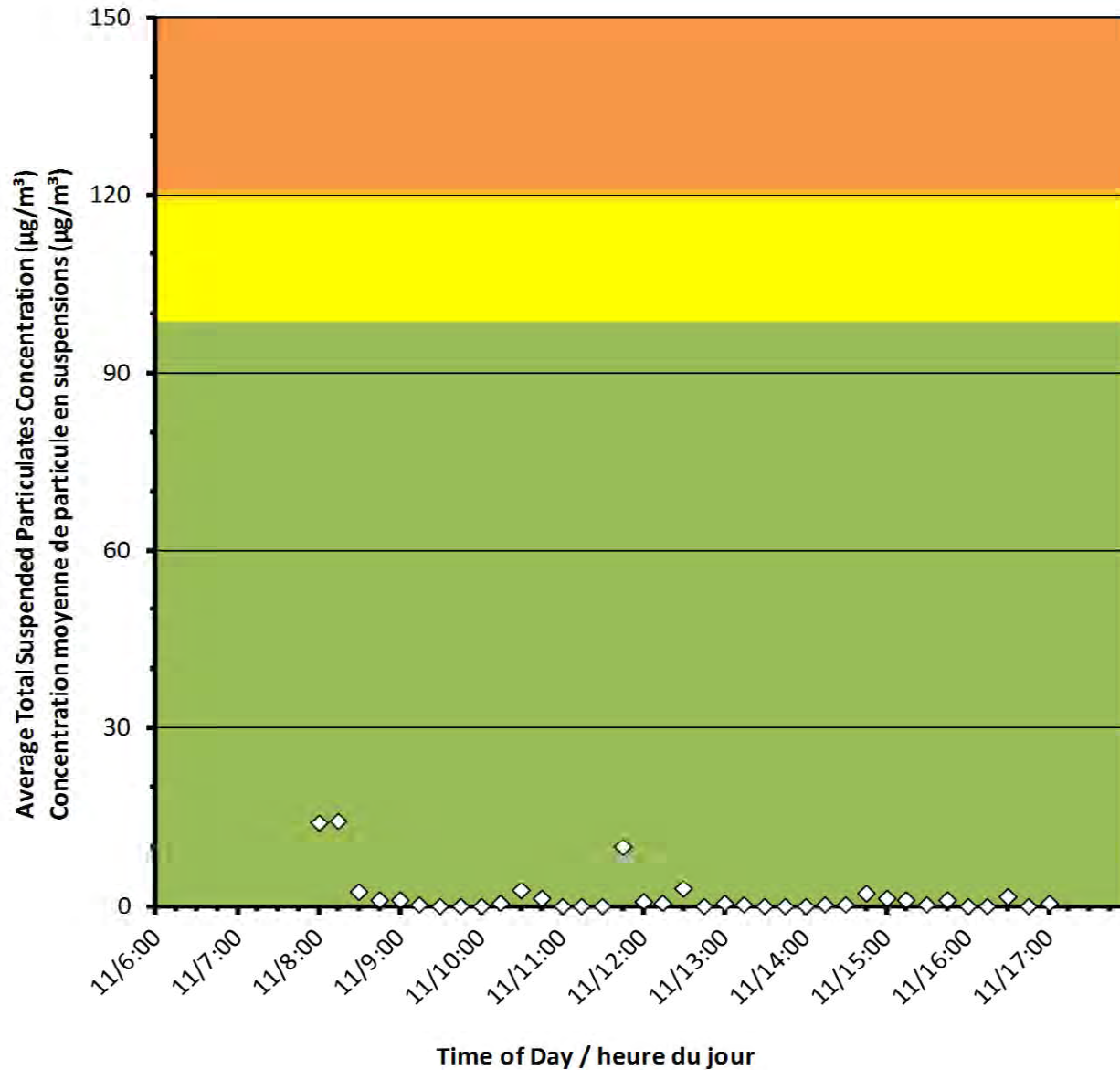
#### Daily Statistics/Statistiques journalières

<b>14</b>	Maximum Concentration ( $\mu\text{g}/\text{m}^3$ ) Concentration maximale ( $\mu\text{g}/\text{m}^3$ )
<b>1</b>	Average Concentration ( $\mu\text{g}/\text{m}^3$ ) Concentration moyenne ( $\mu\text{g}/\text{m}^3$ )

#### Notes

No additional data. Aucune donnée  
additionnelle.

Monitor D/Station D





## Port Granby Project Daily Dust Monitoring Data

### Projet de Port Granby Surveillance journalière des particules en suspensions

**2017/05/11**

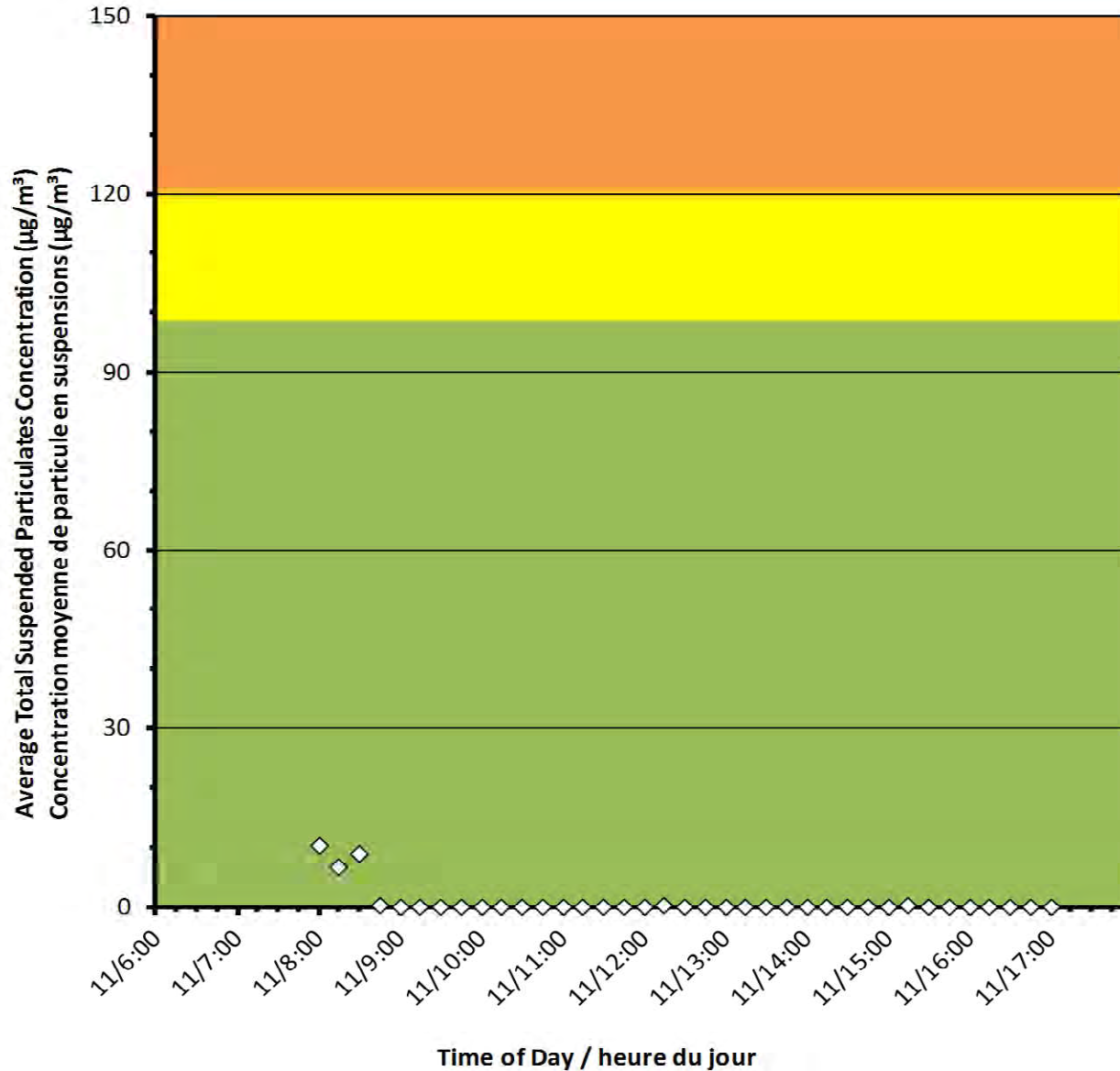
#### Daily Statistics/Statistiques journalières

<b>10</b>	Maximum Concentration ( $\mu\text{g}/\text{m}^3$ ) Concentration maximale ( $\mu\text{g}/\text{m}^3$ )
<b>1</b>	Average Concentration ( $\mu\text{g}/\text{m}^3$ ) Concentration moyenne ( $\mu\text{g}/\text{m}^3$ )

#### Notes

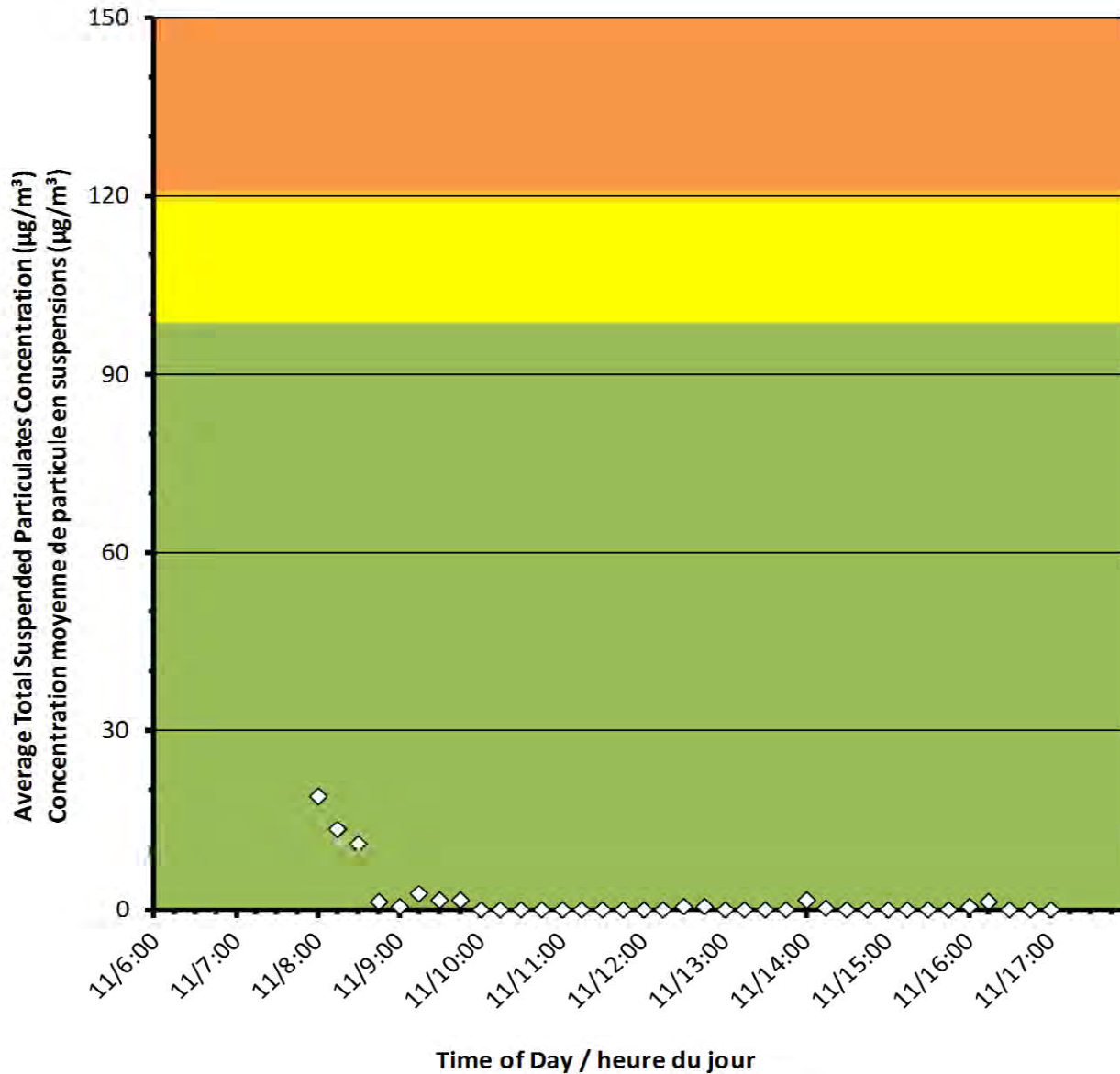
No additional data. Aucune donnée  
additionnelle.

Monitor E/Station E





### Monitor F/Station F



## Port Granby Project Daily Dust Monitoring Data

## Projet de Port Granby Surveillance journalière des particules en suspensions

**2017/05/11**

### Daily Statistics/Statistiques journalières

<b>19</b>	Maximum Concentration (µg/m <sup>3</sup> ) Concentration maximale (µg/m <sup>3</sup> )
<b>1</b>	Average Concentration (µg/m <sup>3</sup> ) Concentration moyenne (µg/m <sup>3</sup> )

### Notes

No additional data. Aucune donnée additionnelle.



Canadian Nuclear  
Laboratories



Laboratoires Nucléaires  
Canadiens

**Port Granby Project**  
**Daily Dust Monitoring Data**

**Projet de Port Granby**  
**Surveillance journalière des particules**  
**en suspensions**

**2017/05/12**

**Legend/Légende**

-  Independent Dust Monitoring  
Surveillance indépendante
-  Work Site perimeter  
Périmètre du chantier general.



**Port Granby Project  
Daily Dust Monitoring Data**

**Projet de Port Granby  
Surveillance journalière des  
particules en suspensions**

**2017/05/12**

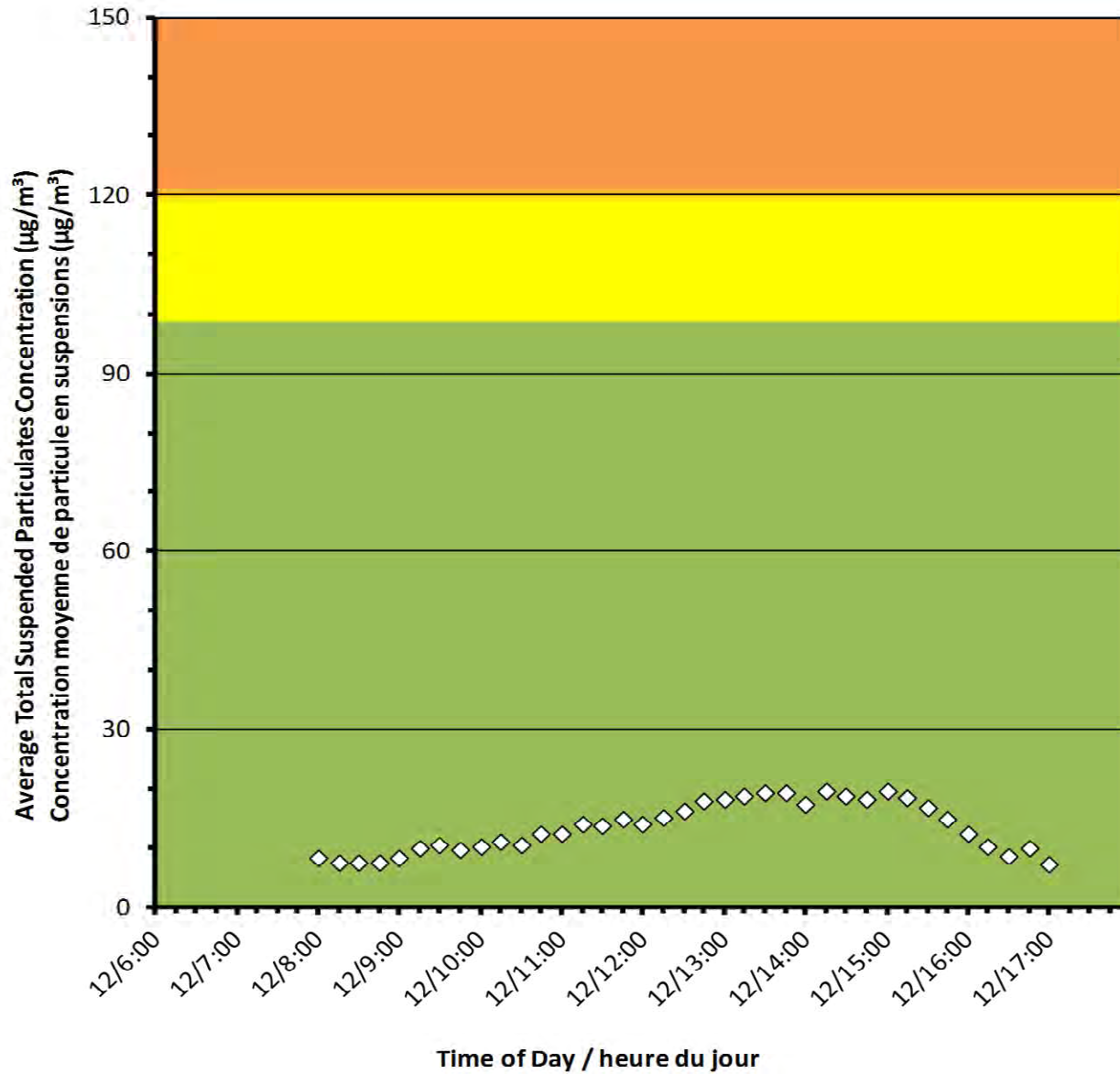
**Daily Statistics/Statistiques journalières**

<b>19</b>	Maximum Concentration ( $\mu\text{g}/\text{m}^3$ ) Concentration maximale ( $\mu\text{g}/\text{m}^3$ )
<b>12</b>	Average Concentration ( $\mu\text{g}/\text{m}^3$ ) Concentration moyenne ( $\mu\text{g}/\text{m}^3$ )

**Notes**

No additional data. Aucune donnée additionnelle.

**Monitor A/Station A**



**Port Granby Project  
Daily Dust Monitoring Data**

**Projet de Port Granby  
Surveillance journalière des  
particules en suspensions**

**2017/05/12**

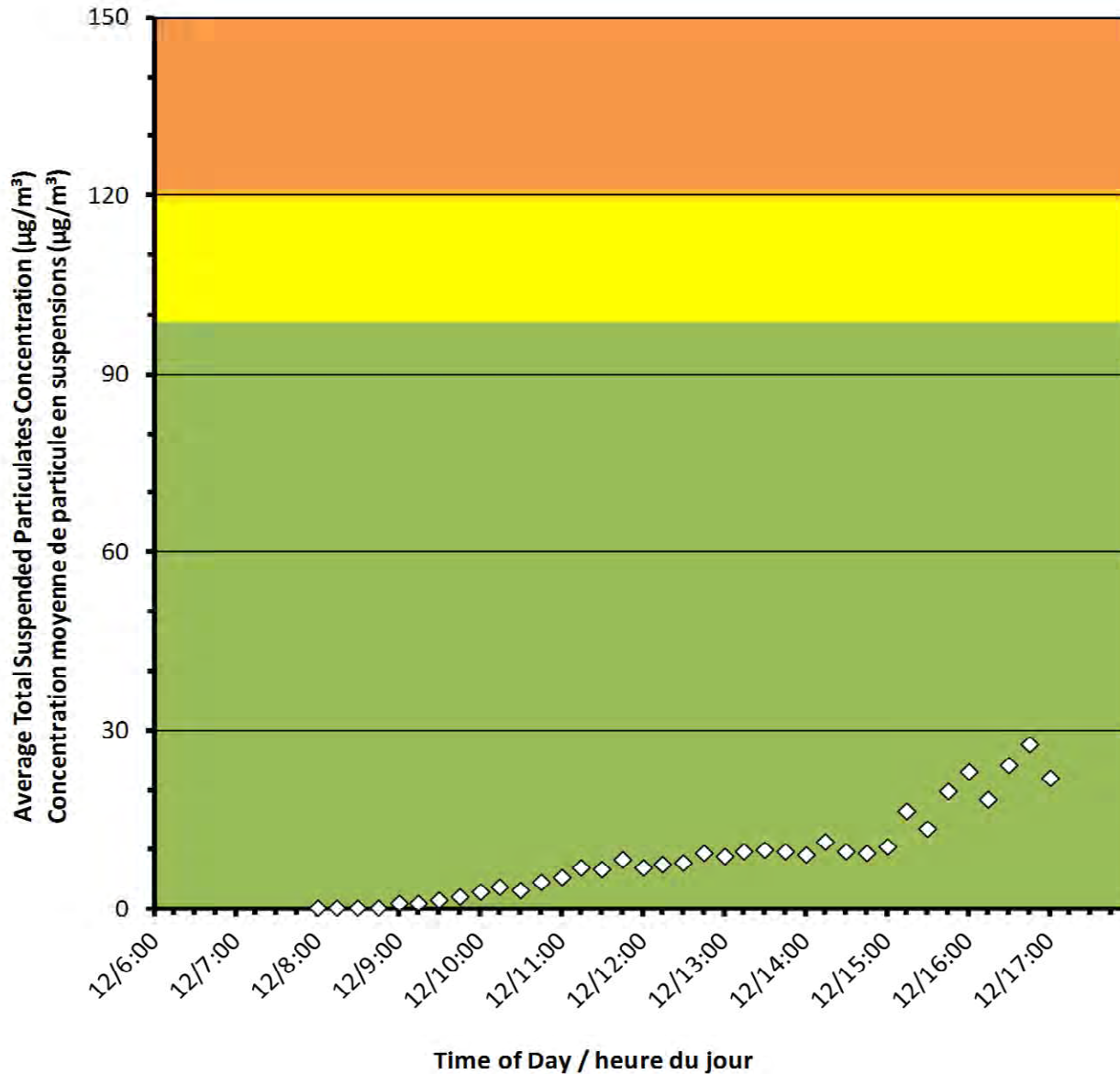
**Daily Statistics/Statistiques journalières**

<b>28</b>	Maximum Concentration ( $\mu\text{g}/\text{m}^3$ ) Concentration maximale ( $\mu\text{g}/\text{m}^3$ )
<b>8</b>	Average Concentration ( $\mu\text{g}/\text{m}^3$ ) Concentration moyenne ( $\mu\text{g}/\text{m}^3$ )

**Notes**

No additional data. Aucune donnée additionnelle.

**Monitor B/Station B**





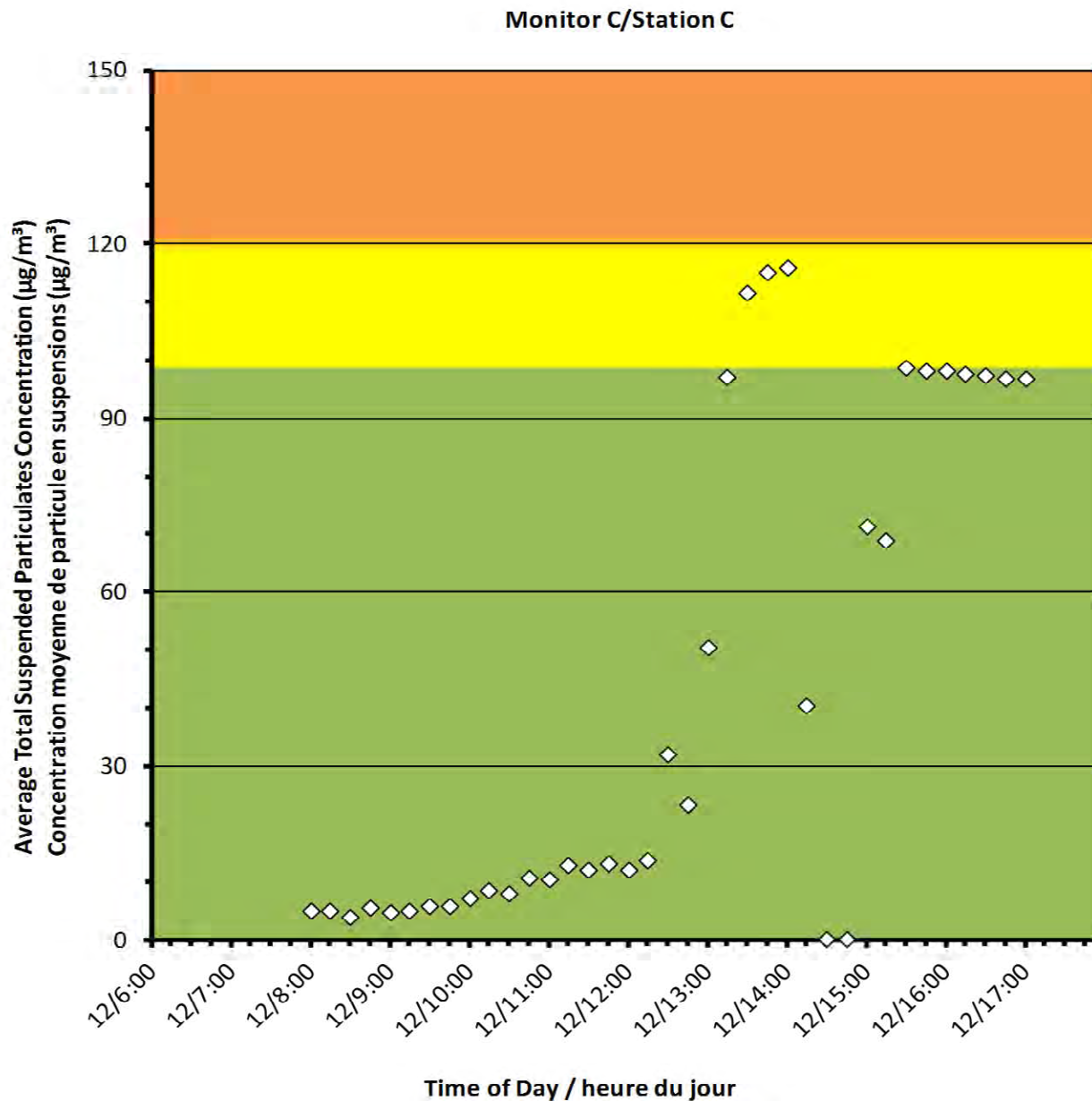
## Port Granby Project Daily Dust Monitoring Data

### Projet de Port Granby Surveillance journalière des particules en suspensions

**2017/05/12**

#### Daily Statistics/Statistiques journalières

<b>116</b>	Maximum Concentration ( $\mu\text{g}/\text{m}^3$ ) Concentration maximale ( $\mu\text{g}/\text{m}^3$ )
<b>38</b>	Average Concentration ( $\mu\text{g}/\text{m}^3$ ) Concentration moyenne ( $\mu\text{g}/\text{m}^3$ )



#### Notes

Administrative Control Level exceedance(s) attributed to the directional spray from a water truck.

Dépassement(s) des niveaux de contrôle administratif attribués au jet pulvérisant du camion-citerne.

**Port Granby Project**  
**Daily Dust Monitoring Data**

**Projet de Port Granby**  
**Surveillance journalière des**  
**particules en suspensions**

**2017/05/12**

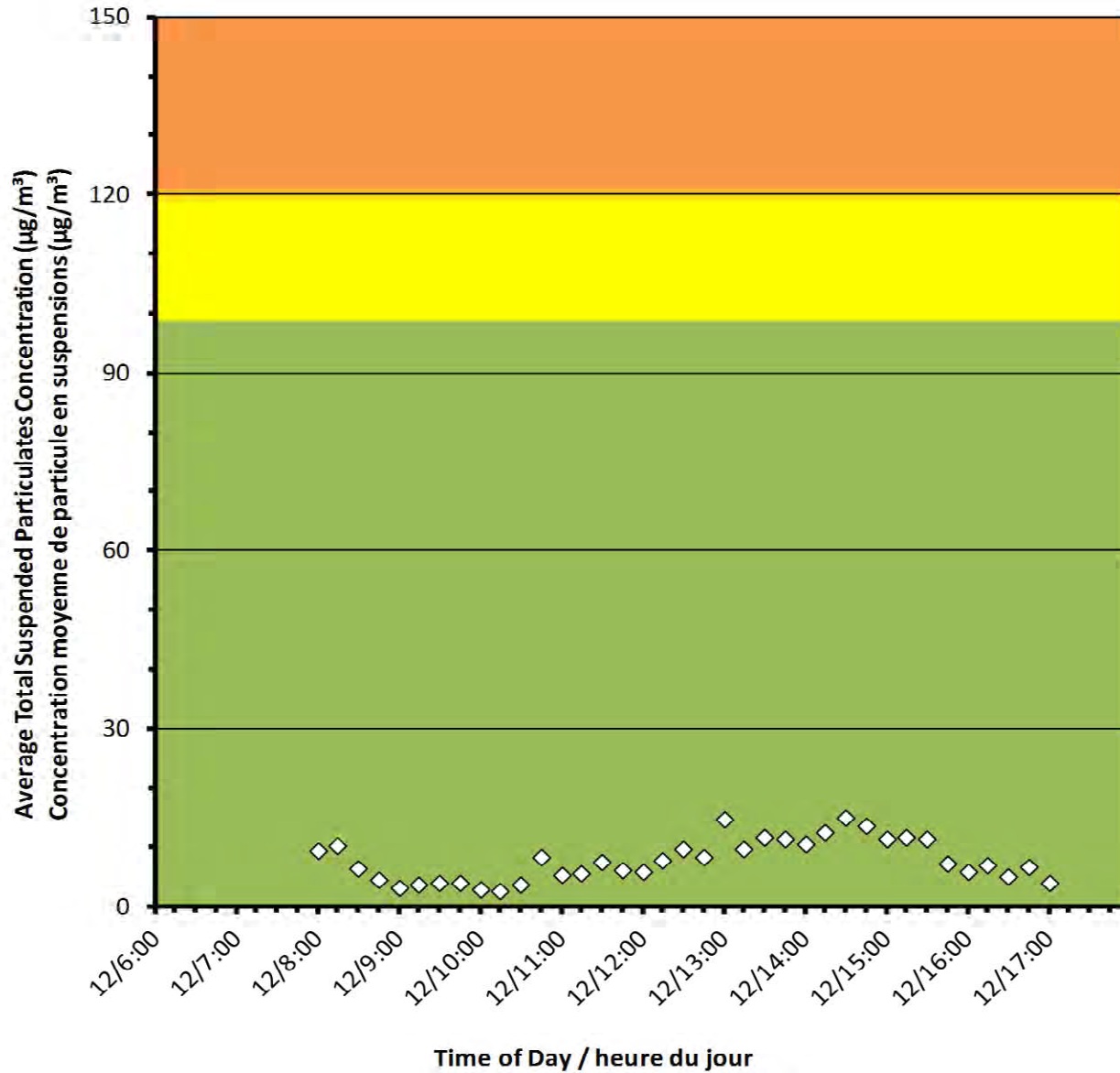
**Daily Statistics/Statistiques journalières**

<b>15</b>	Maximum Concentration ( $\mu\text{g}/\text{m}^3$ ) Concentration maximale ( $\mu\text{g}/\text{m}^3$ )
<b>7</b>	Average Concentration ( $\mu\text{g}/\text{m}^3$ ) Concentration moyenne ( $\mu\text{g}/\text{m}^3$ )

**Notes**

No additional data. Aucune donnée additionnelle.

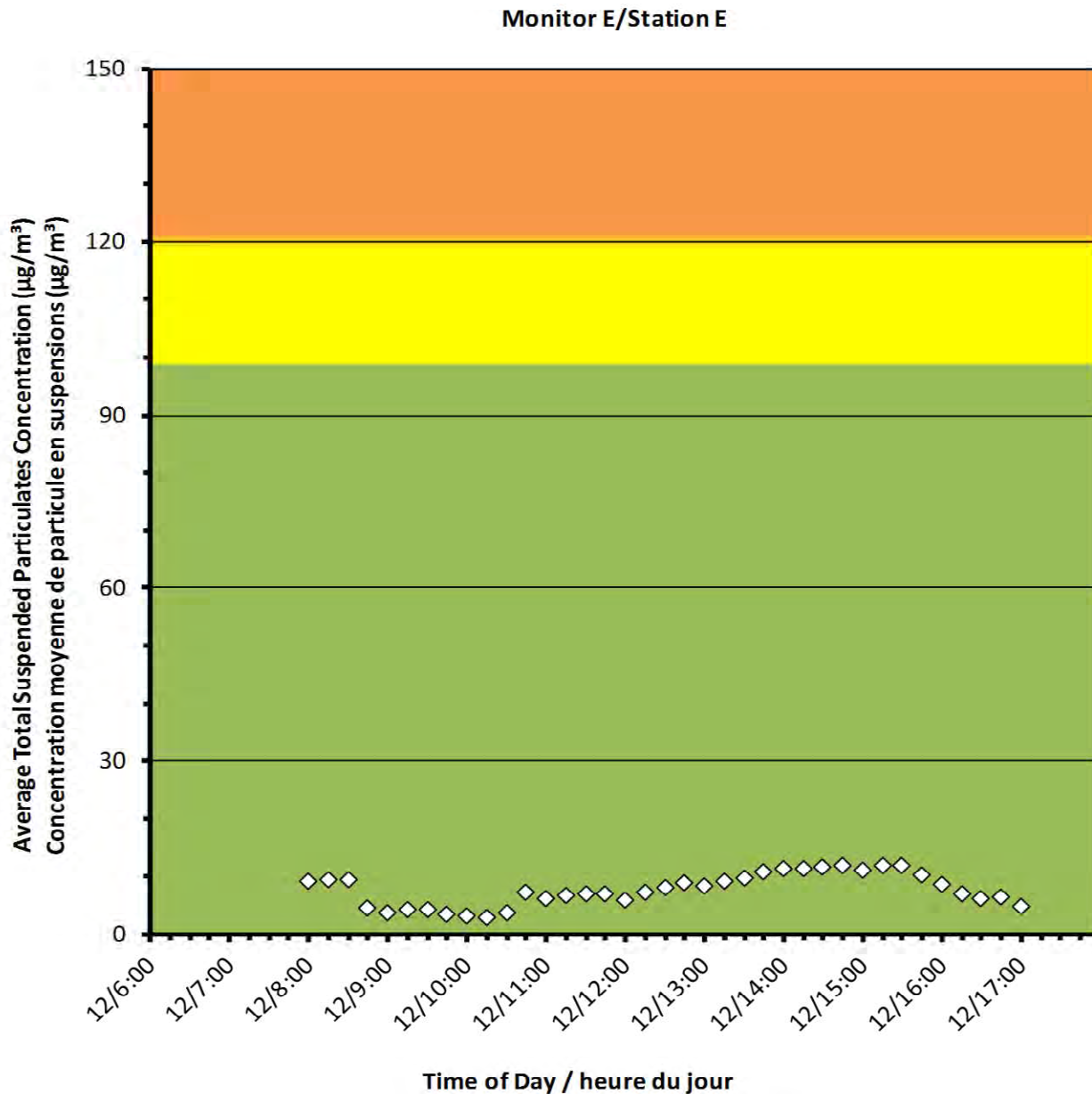
**Monitor D/Station D**



**Port Granby Project**  
**Daily Dust Monitoring Data**

**Projet de Port Granby**  
**Surveillance journalière des**  
**particules en suspensions**

**2017/05/12**



**Daily Statistics/Statistiques journalières**

<b>12</b>	Maximum Concentration ( $\mu\text{g}/\text{m}^3$ ) Concentration maximale ( $\mu\text{g}/\text{m}^3$ )
<b>7</b>	Average Concentration ( $\mu\text{g}/\text{m}^3$ ) Concentration moyenne ( $\mu\text{g}/\text{m}^3$ )

**Notes**

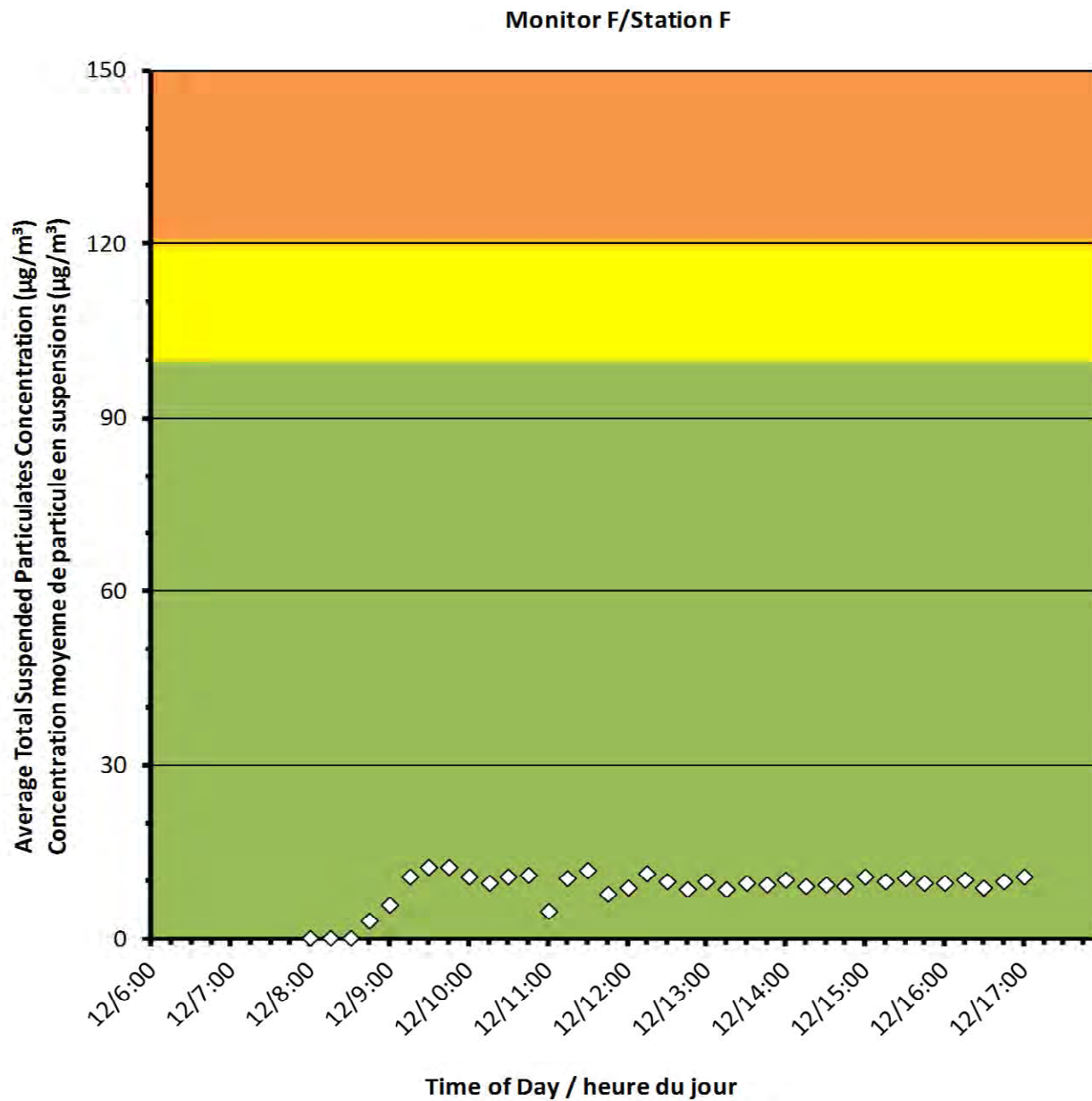
No additional data. Aucune donnée additionnelle.



## Port Granby Project Daily Dust Monitoring Data

### Projet de Port Granby Surveillance journalière des particules en suspensions

**2017/05/12**



#### Daily Statistics/Statistiques journalières

<b>12</b>	Maximum Concentration ( $\mu\text{g}/\text{m}^3$ ) Concentration maximale ( $\mu\text{g}/\text{m}^3$ )
<b>8</b>	Average Concentration ( $\mu\text{g}/\text{m}^3$ ) Concentration moyenne ( $\mu\text{g}/\text{m}^3$ )

#### Notes

No additional data. Aucune donnée additionnelle.



Canadian Nuclear  
Laboratories



Laboratoires Nucléaires  
Canadiens

**Port Granby Project**  
**Daily Dust Monitoring Data**

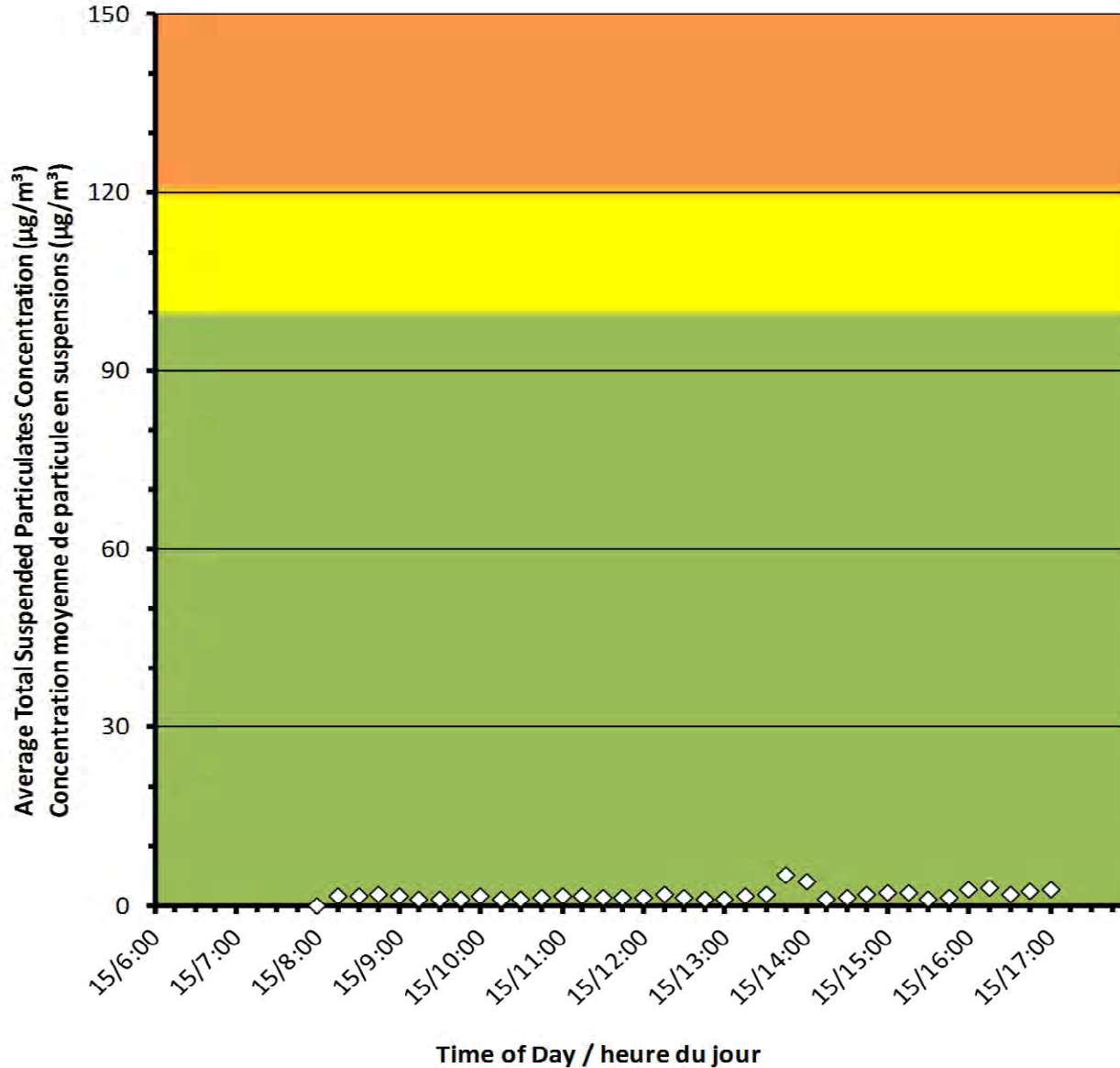
**Projet de Port Granby**  
**Surveillance journalière des particules**  
**en suspensions**

**2017/05/15**

**Legend/Légende**

-  Independent Dust Monitoring  
Surveillance indépendante
-  Work Site perimeter  
Perimètre du chantier general.

### Monitor A/Station A



Canadian Nuclear Laboratories | Laboratoires Nucléaires Canadiens

## Port Granby Project Daily Dust Monitoring Data

## Projet de Port Granby Surveillance journalière des particules en suspensions

**2017/05/15**

### Daily Statistics/Statistiques journalières

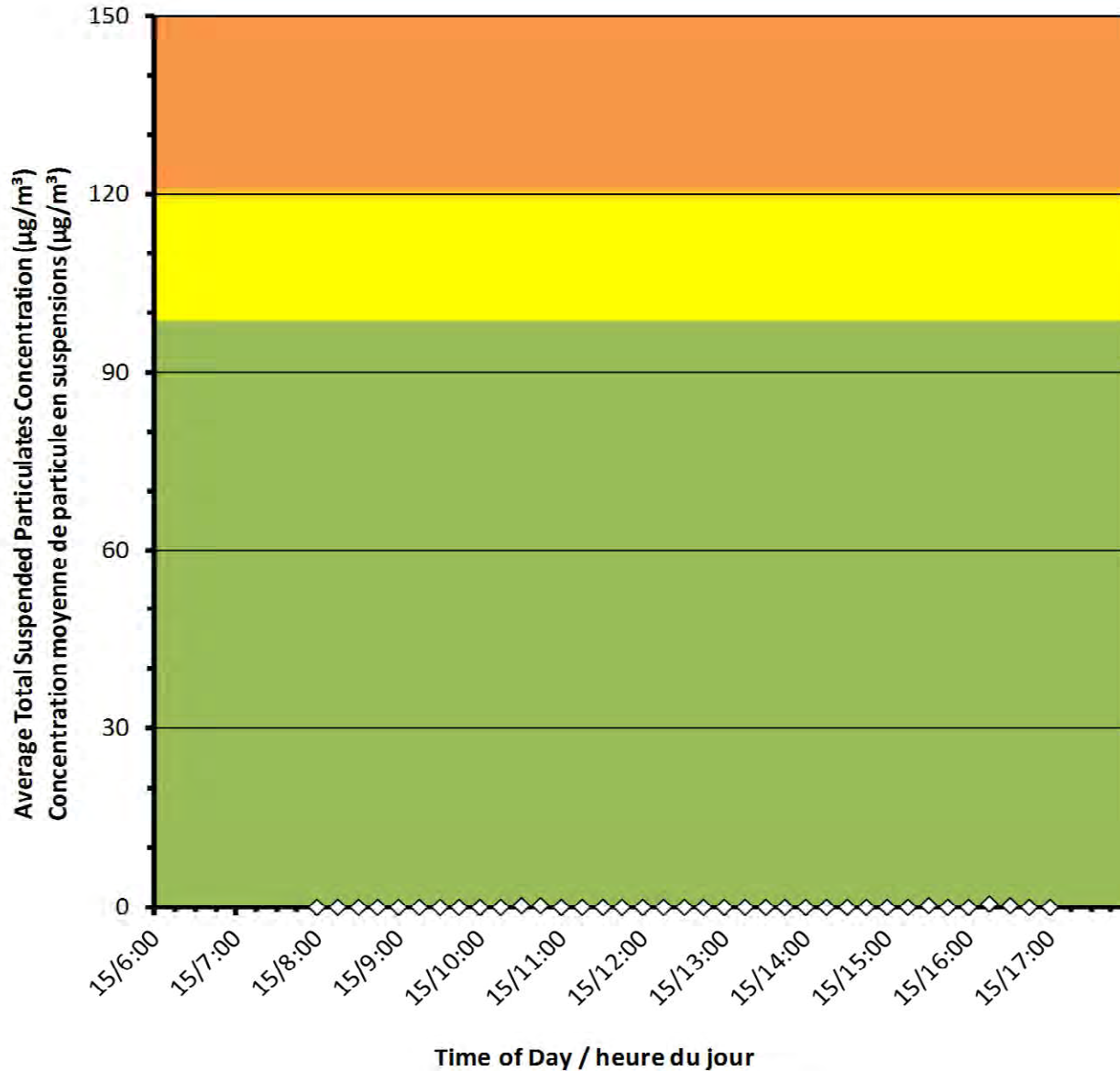
<b>5</b>	Maximum Concentration ( $\mu\text{g}/\text{m}^3$ ) Concentration maximale ( $\mu\text{g}/\text{m}^3$ )
<b>1</b>	Average Concentration ( $\mu\text{g}/\text{m}^3$ ) Concentration moyenne ( $\mu\text{g}/\text{m}^3$ )

### Notes

No additional data. Aucune donnée additionnelle.



Monitor B/Station B



Port Granby Project  
Daily Dust Monitoring Data

Projet de Port Granby  
Surveillance journalière des  
particules en suspensions

2017/05/15

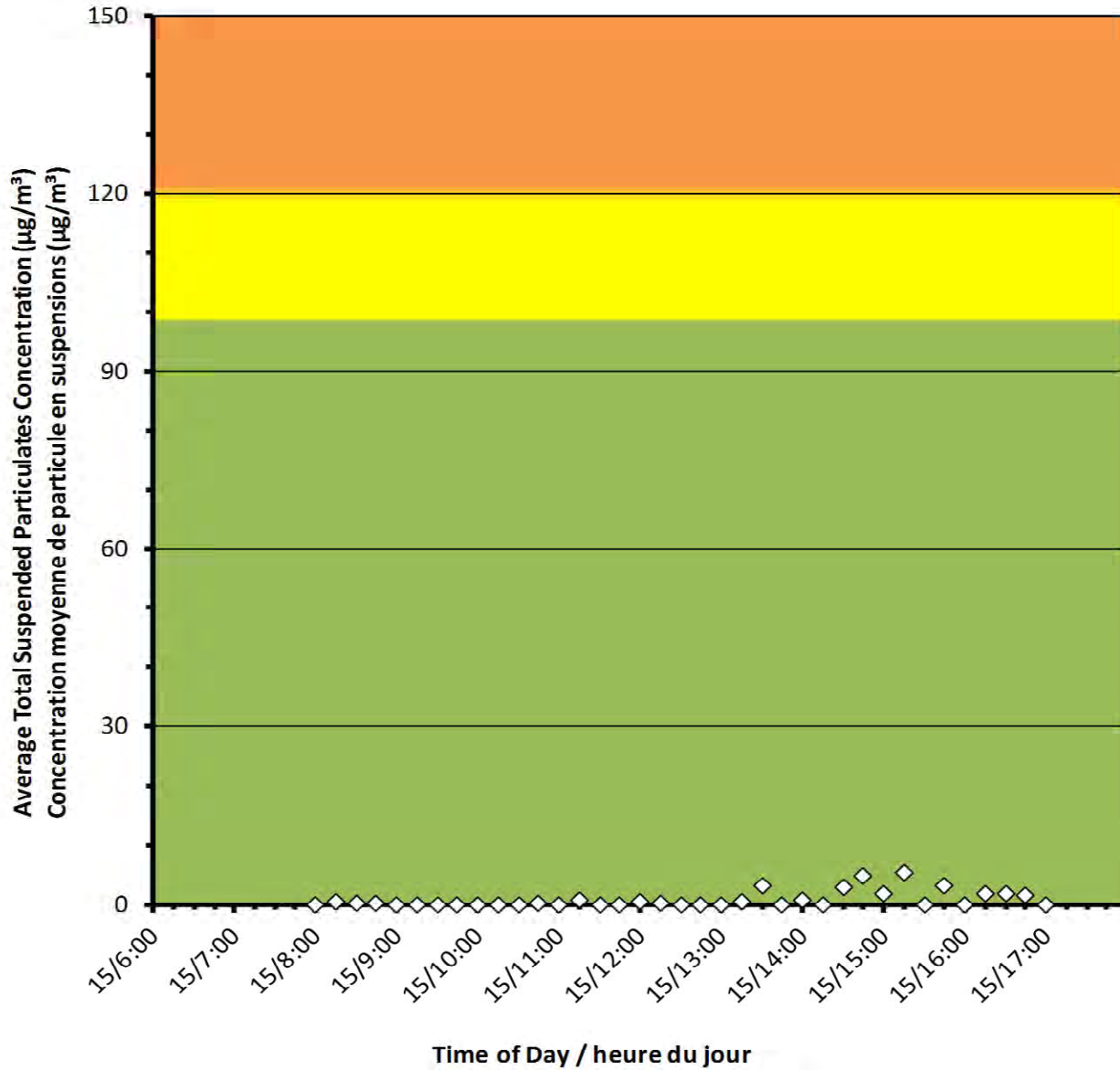
Daily Statistics/Statistiques journalières

0	Maximum Concentration ( $\mu\text{g}/\text{m}^3$ ) Concentration maximale ( $\mu\text{g}/\text{m}^3$ )
0	Average Concentration ( $\mu\text{g}/\text{m}^3$ ) Concentration moyenne ( $\mu\text{g}/\text{m}^3$ )

Notes

No additional data. Aucune donnée  
additionnelle.

Monitor C/Station C



Port Granby Project  
Daily Dust Monitoring Data

Projet de Port Granby  
Surveillance journalière des  
particules en suspensions

2017/05/15

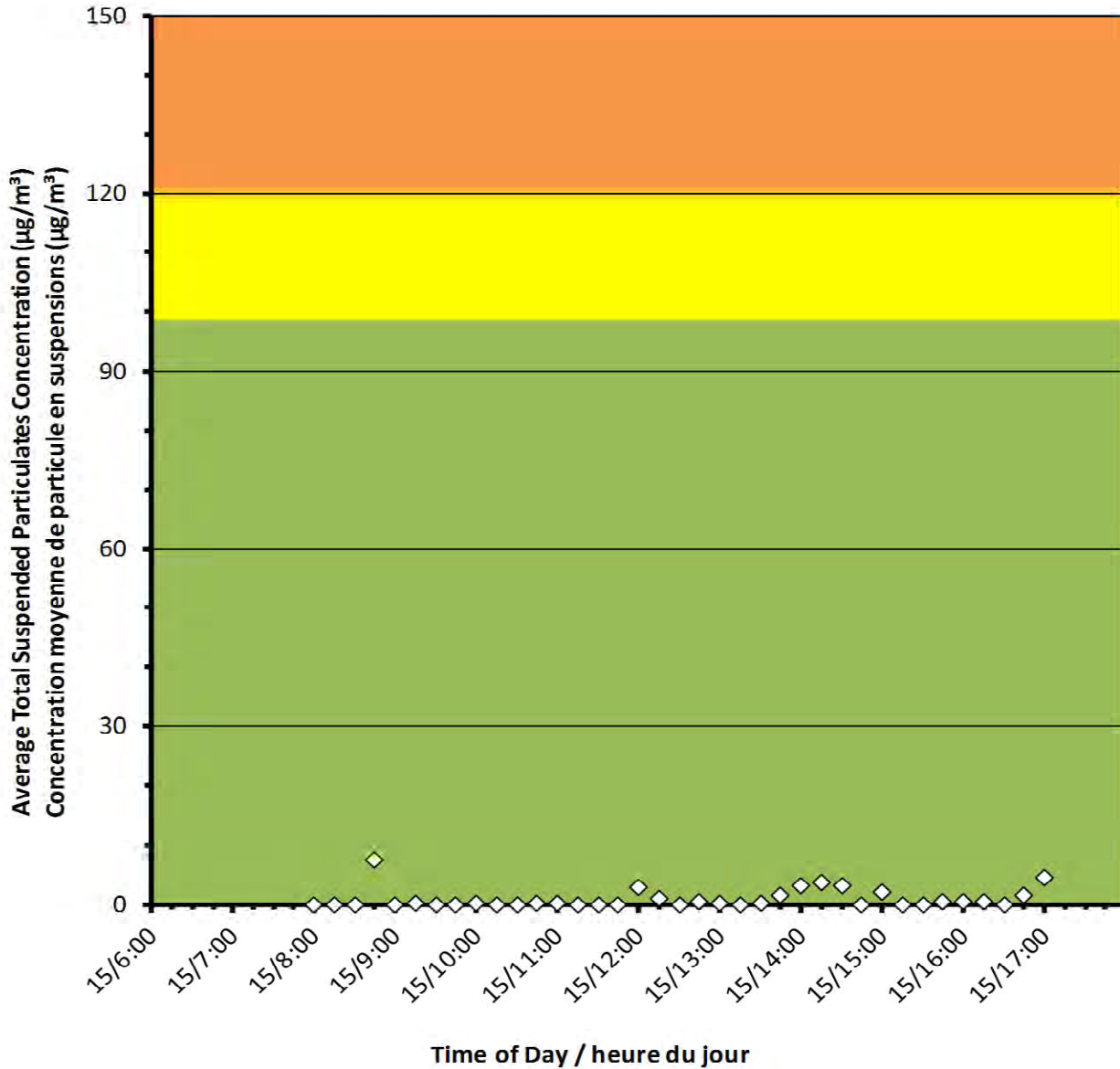
Daily Statistics/Statistiques journalières

<b>5</b>	Maximum Concentration ( $\mu\text{g}/\text{m}^3$ ) Concentration maximale ( $\mu\text{g}/\text{m}^3$ )
<b>1</b>	Average Concentration ( $\mu\text{g}/\text{m}^3$ ) Concentration moyenne ( $\mu\text{g}/\text{m}^3$ )

Notes

No additional data. Aucune donnée additionnelle.

Monitor D/Station D



Port Granby Project  
Daily Dust Monitoring Data

Projet de Port Granby  
Surveillance journalière des  
particules en suspensions

2017/05/15

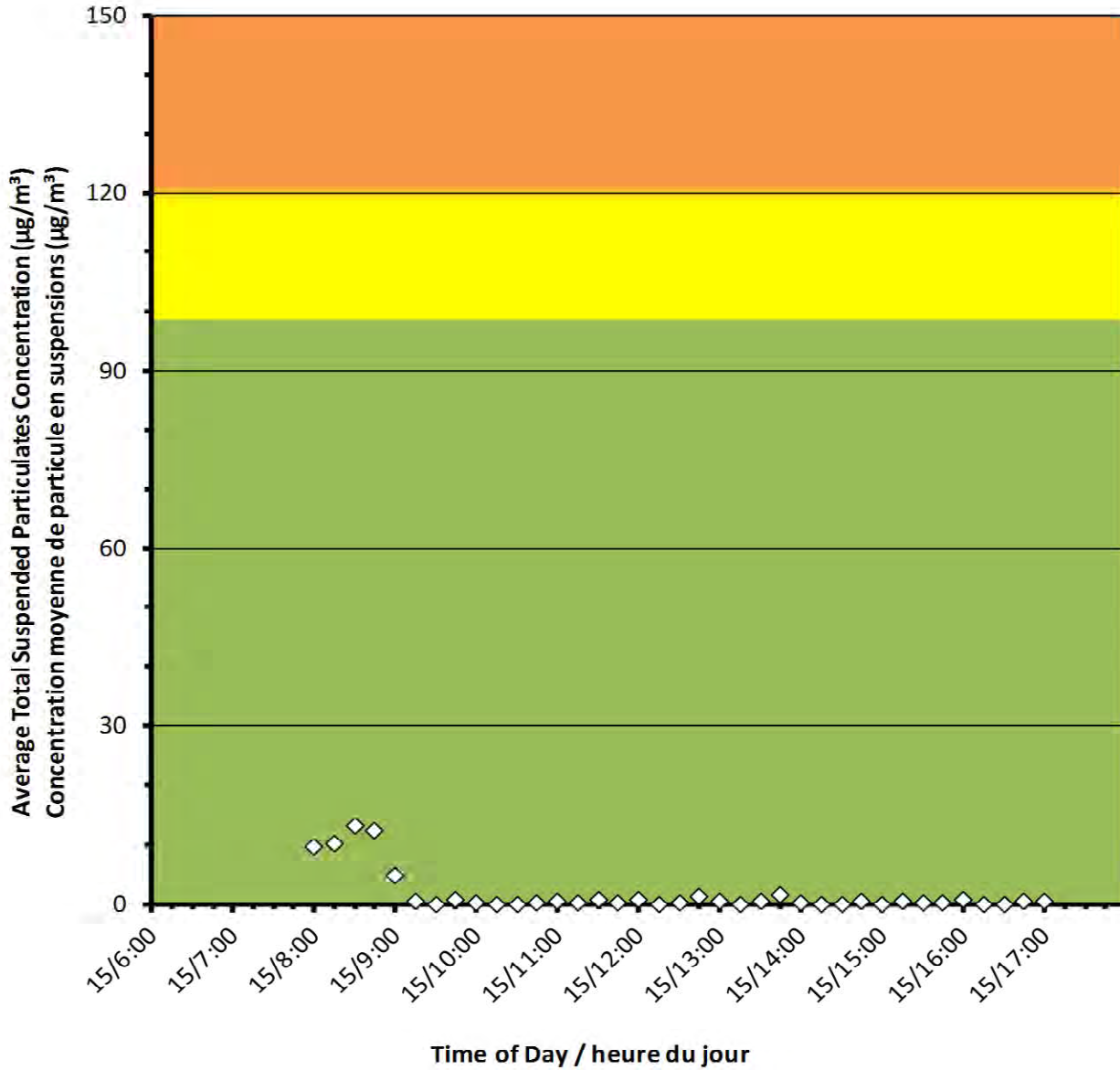
Daily Statistics/Statistiques journalières

<b>7</b>	Maximum Concentration ( $\mu\text{g}/\text{m}^3$ ) Concentration maximale ( $\mu\text{g}/\text{m}^3$ )
<b>1</b>	Average Concentration ( $\mu\text{g}/\text{m}^3$ ) Concentration moyenne ( $\mu\text{g}/\text{m}^3$ )

Notes

No additional data. Aucune donnée additionnelle.

Monitor E/Station E



Port Granby Project  
Daily Dust Monitoring Data

Projet de Port Granby  
Surveillance journalière des  
particules en suspensions

2017/05/15

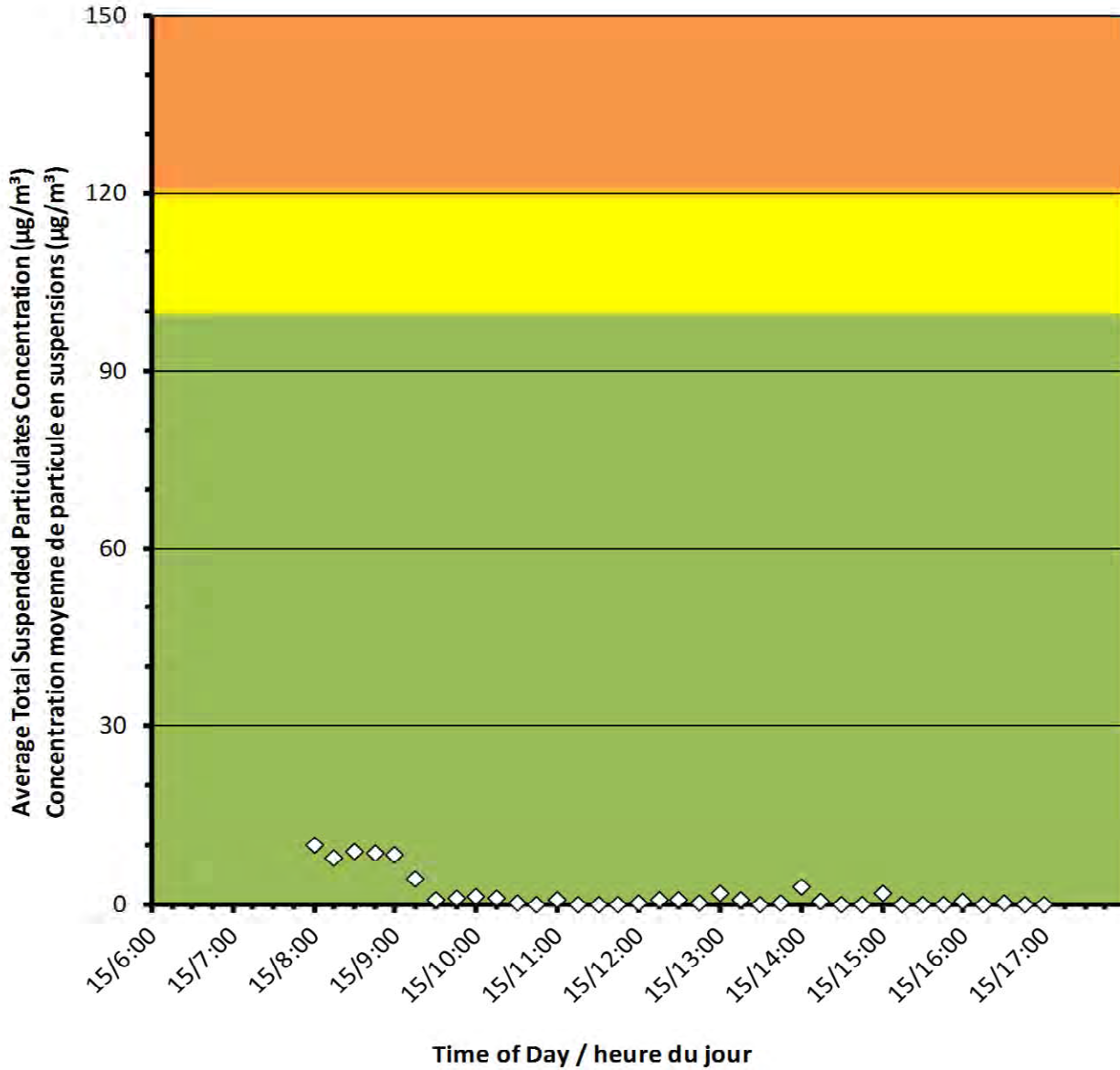
Daily Statistics/Statistiques journalières

<b>13</b>	Maximum Concentration ( $\mu\text{g}/\text{m}^3$ ) Concentration maximale ( $\mu\text{g}/\text{m}^3$ )
<b>1</b>	Average Concentration ( $\mu\text{g}/\text{m}^3$ ) Concentration moyenne ( $\mu\text{g}/\text{m}^3$ )

Notes

No additional data. Aucune donnée additionnelle.

Monitor F/Station F



Port Granby Project  
Daily Dust Monitoring Data

Projet de Port Granby  
Surveillance journalière des  
particules en suspensions

2017/05/15

Daily Statistics/Statistiques journalières

<b>10</b>	Maximum Concentration (µg/m <sup>3</sup> ) Concentration maximale (µg/m <sup>3</sup> )
<b>1</b>	Average Concentration (µg/m <sup>3</sup> ) Concentration moyenne (µg/m <sup>3</sup> )

Notes

No additional data. Aucune donnée additionnelle.



Canadian Nuclear Laboratories | Laboratoires Nucléaires Canadiens

**Port Granby Project  
Daily Dust Monitoring Data**

**Projet de Port Granby  
Surveillance journalière des particules  
en suspensions**

**2017/05/16**

**Legend/Légende**



Independent Dust Monitoring  
Surveillance indépendante



Work Site perimeter  
Périmètre du chantier général.



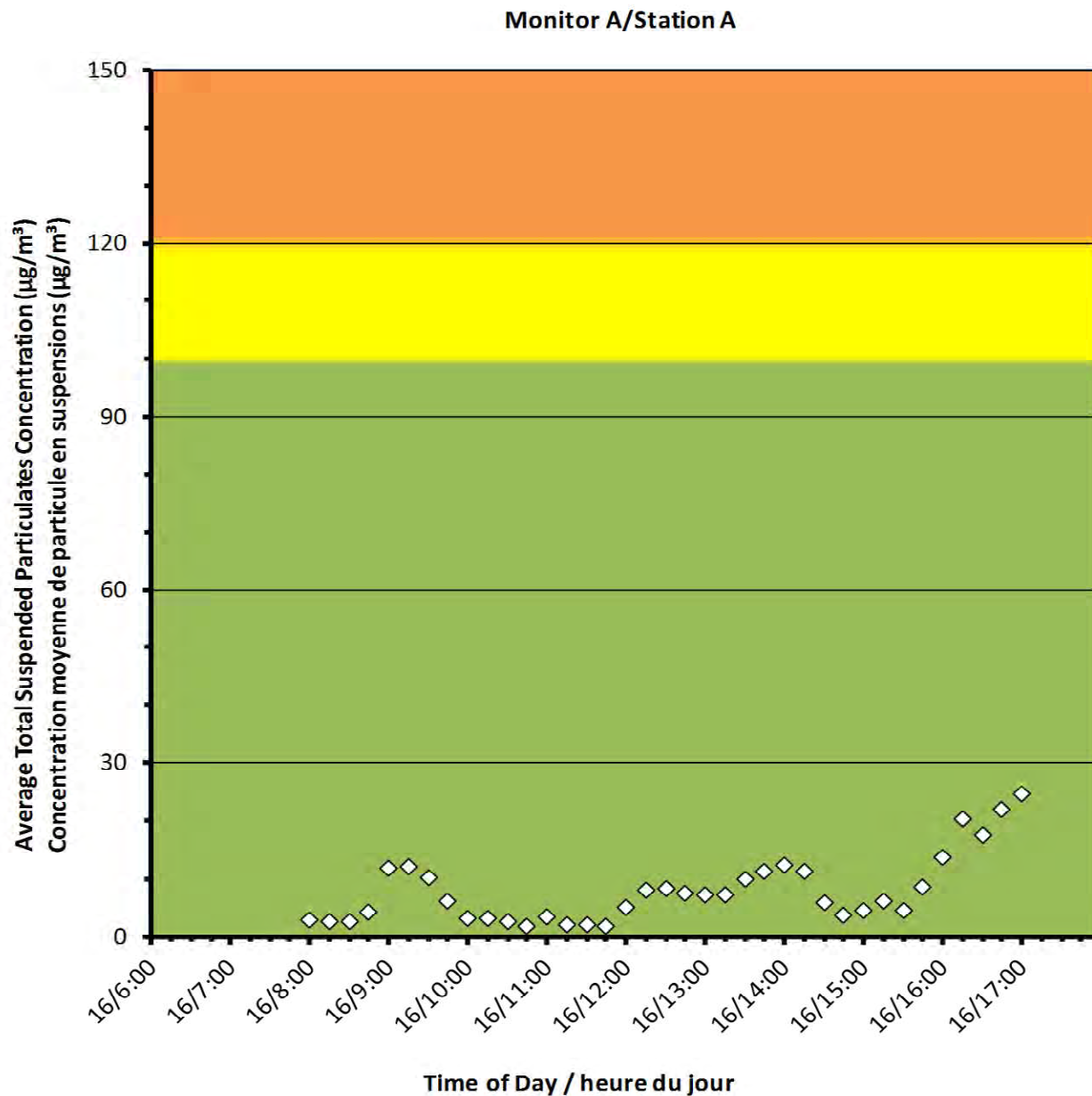
## Port Granby Project Daily Dust Monitoring Data

### Projet de Port Granby Surveillance journalière des particules en suspensions

**2017/05/16**

#### Daily Statistics/Statistiques journalières

<b>25</b>	Maximum Concentration ( $\mu\text{g}/\text{m}^3$ ) Concentration maximale ( $\mu\text{g}/\text{m}^3$ )
<b>7</b>	Average Concentration ( $\mu\text{g}/\text{m}^3$ ) Concentration moyenne ( $\mu\text{g}/\text{m}^3$ )



#### Notes

No additional data. Aucune donnée additionnelle.



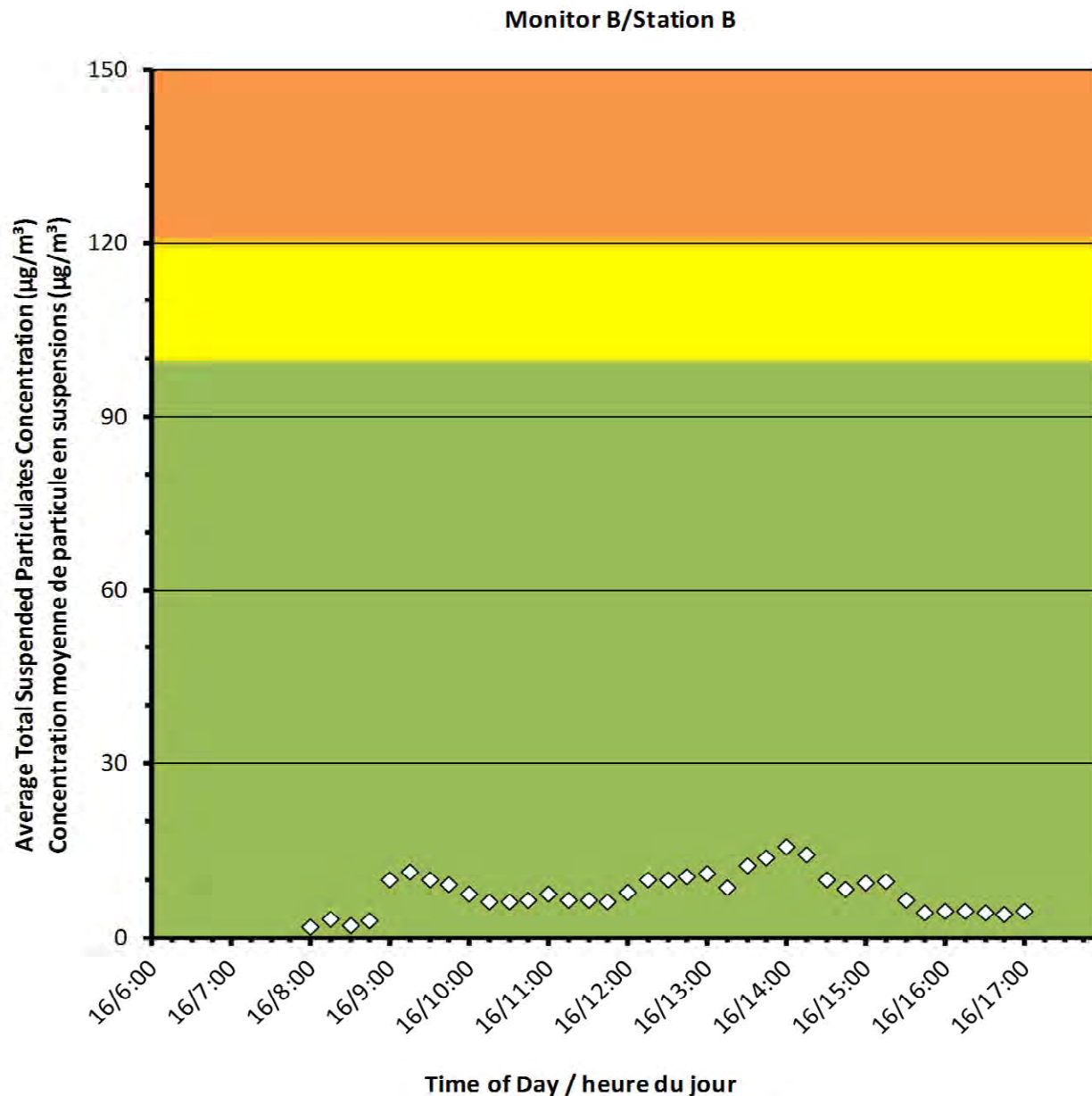
## Port Granby Project Daily Dust Monitoring Data

### Projet de Port Granby Surveillance journalière des particules en suspensions

**2017/05/16**

#### Daily Statistics/Statistiques journalières

<b>16</b>	Maximum Concentration ( $\mu\text{g}/\text{m}^3$ ) Concentration maximale ( $\mu\text{g}/\text{m}^3$ )
<b>7</b>	Average Concentration ( $\mu\text{g}/\text{m}^3$ ) Concentration moyenne ( $\mu\text{g}/\text{m}^3$ )



#### Notes

No additional data. Aucune donnée additionnelle.





## Port Granby Project Daily Dust Monitoring Data

### Projet de Port Granby Surveillance journalière des particules en suspensions

2017/05/16

#### Daily Statistics/Statistiques journalières

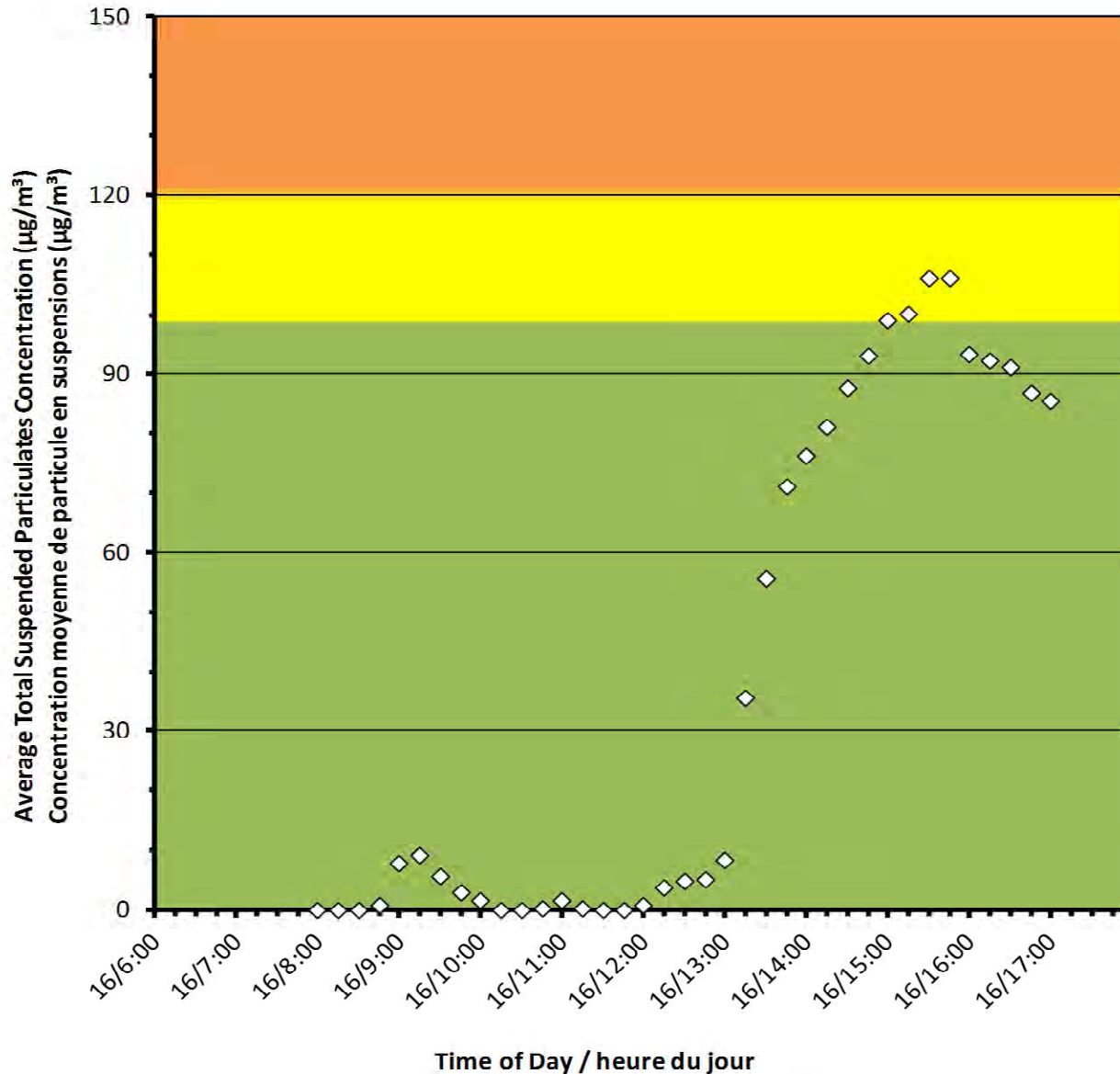
<b>106</b>	Maximum Concentration ( $\mu\text{g}/\text{m}^3$ ) Concentration maximale ( $\mu\text{g}/\text{m}^3$ )
<b>34</b>	Average Concentration ( $\mu\text{g}/\text{m}^3$ ) Concentration moyenne ( $\mu\text{g}/\text{m}^3$ )

#### Notes

Exceedance(s) related to battery failure and are not true dust exceedances.

Dépassement(s) s'expliquant par une panne de batterie, il ne s'agit donc pas réellement d'un dépassement du seuil acceptable de poussière.

Monitor C/Station C

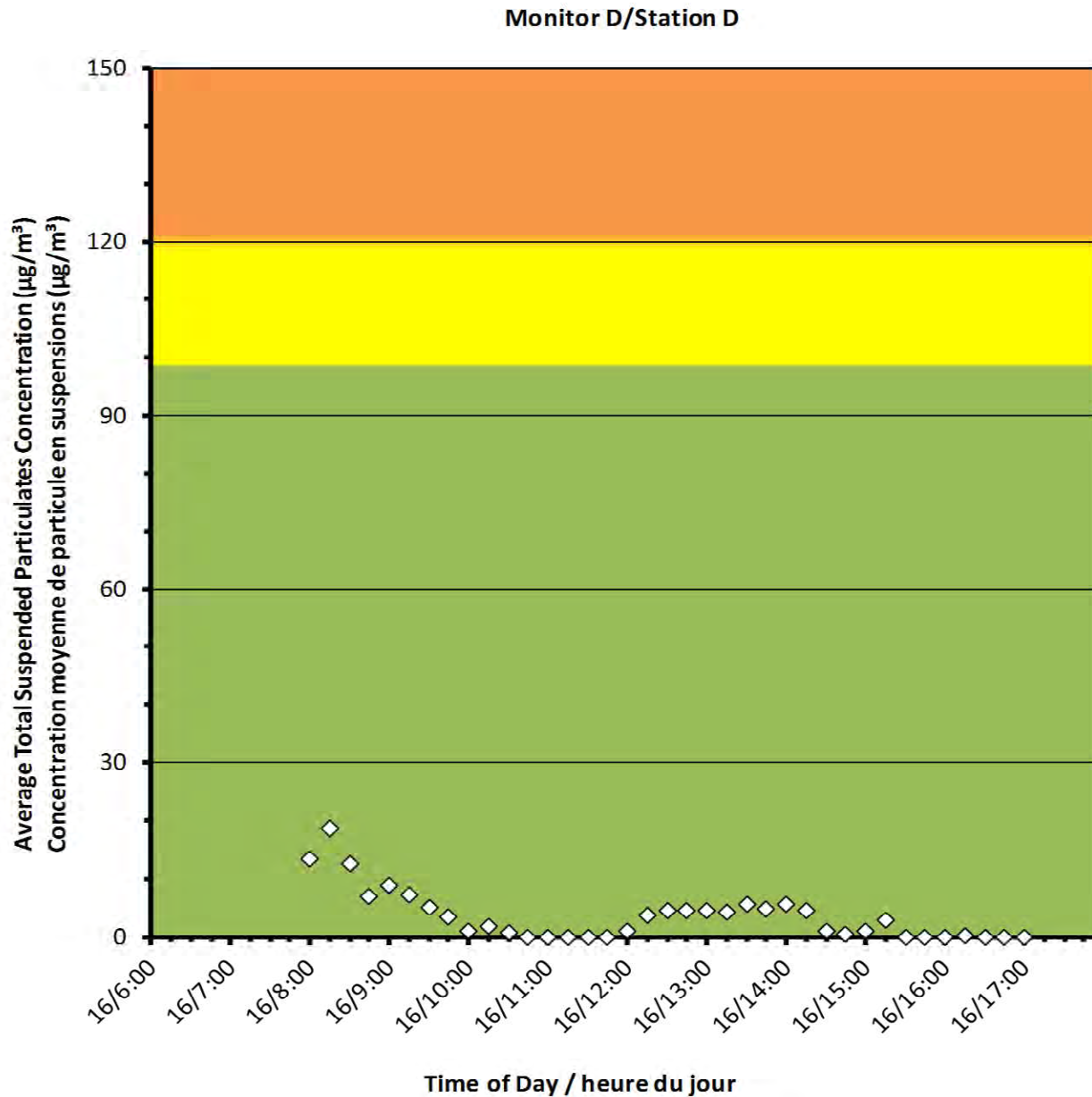




## Port Granby Project Daily Dust Monitoring Data

### Projet de Port Granby Surveillance journalière des particules en suspensions

**2017/05/16**



#### Daily Statistics/Statistiques journalières

<b>19</b>	Maximum Concentration (µg/m <sup>3</sup> ) Concentration maximale (µg/m <sup>3</sup> )
<b>3</b>	Average Concentration (µg/m <sup>3</sup> ) Concentration moyenne (µg/m <sup>3</sup> )

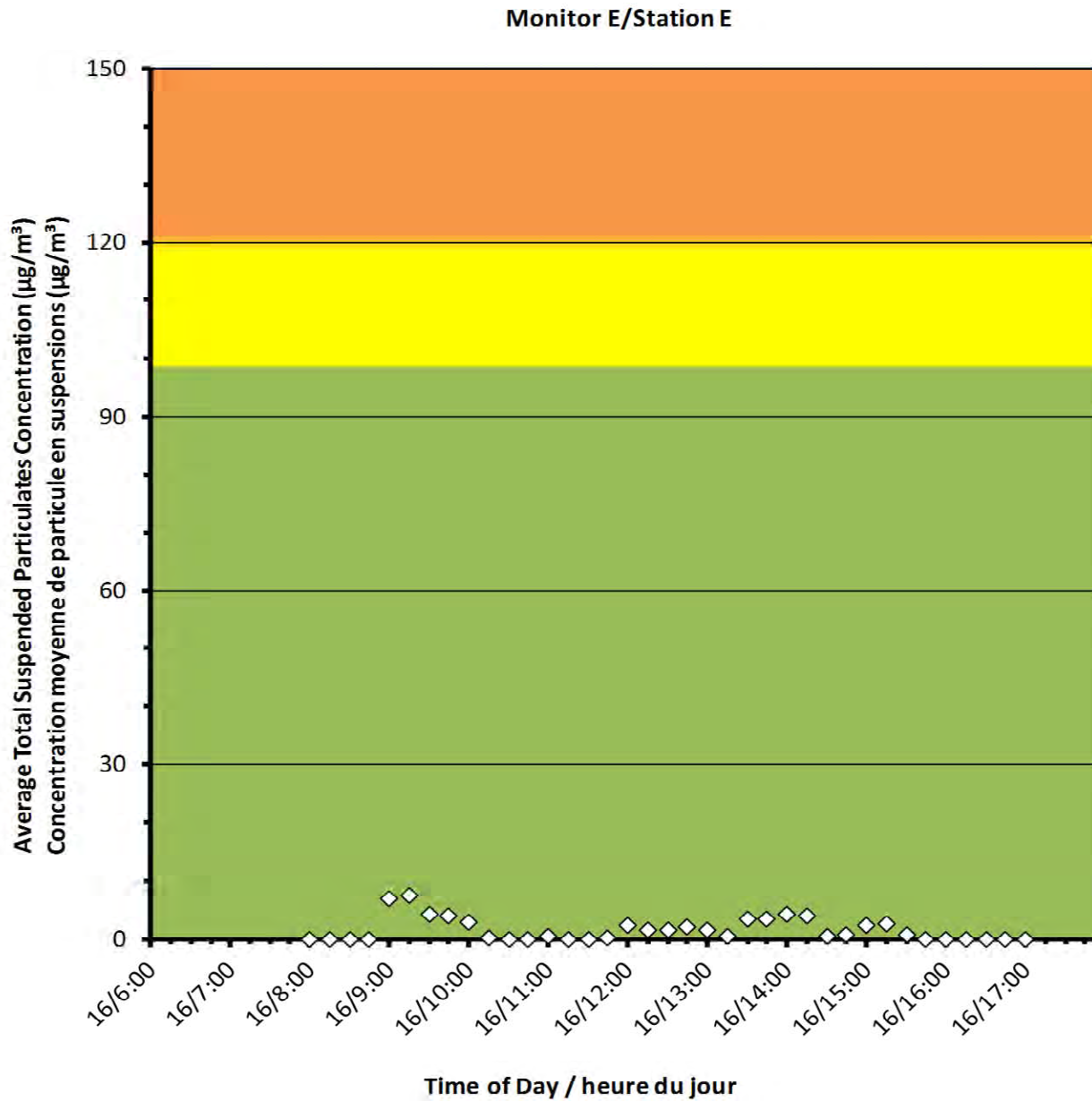
#### Notes

No additional data. Aucune donnée additionnelle.

**Port Granby Project  
Daily Dust Monitoring Data**

**Projet de Port Granby  
Surveillance journalière des  
particules en suspensions**

**2017/05/16**



**Daily Statistics/Statistiques journalières**

<b>8</b>	Maximum Concentration ( $\mu\text{g}/\text{m}^3$ ) Concentration maximale ( $\mu\text{g}/\text{m}^3$ )
<b>1</b>	Average Concentration ( $\mu\text{g}/\text{m}^3$ ) Concentration moyenne ( $\mu\text{g}/\text{m}^3$ )

**Notes**

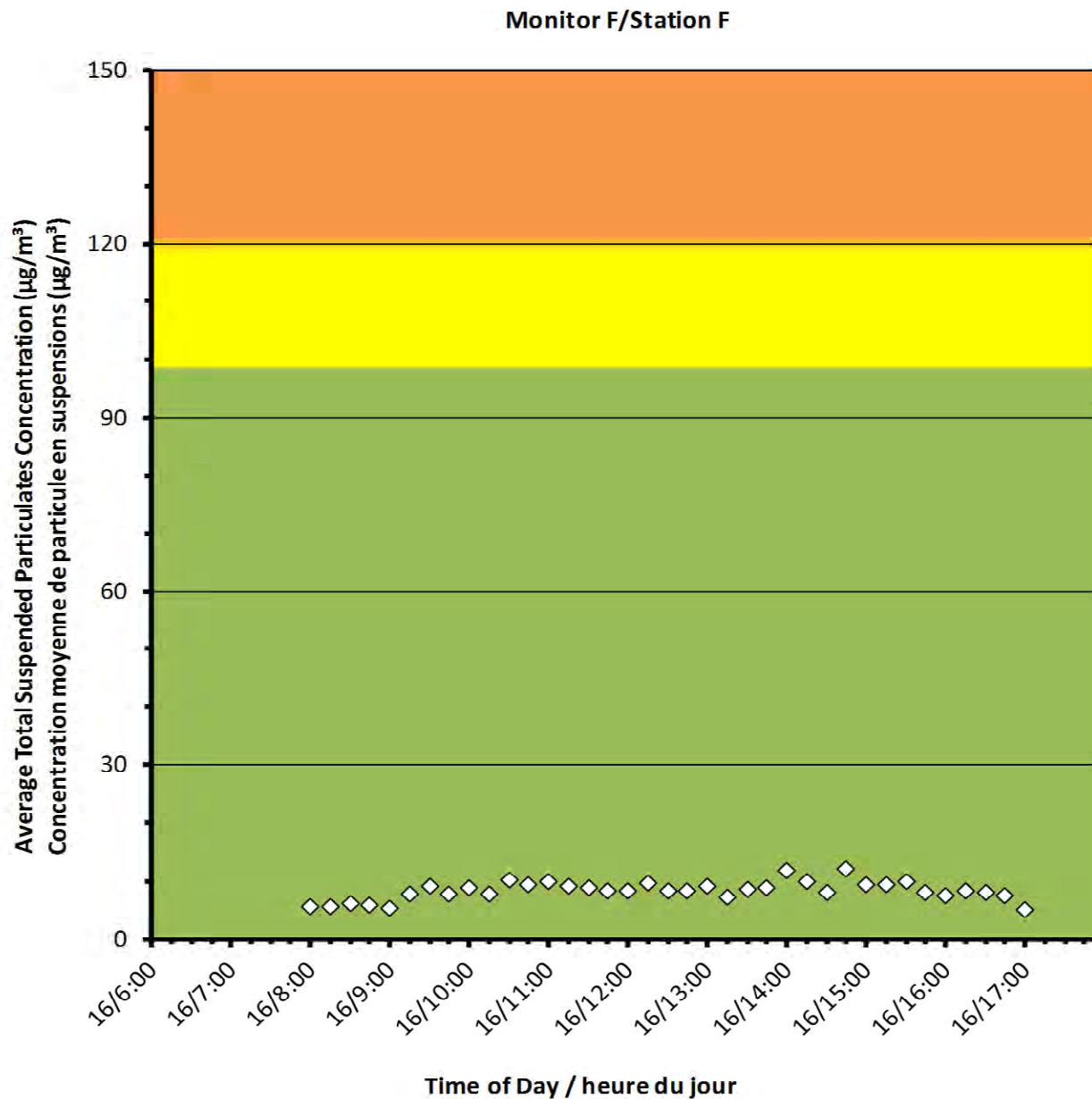
No additional data. Aucune donnée additionnelle.



## Port Granby Project Daily Dust Monitoring Data

### Projet de Port Granby Surveillance journalière des particules en suspensions

**2017/05/16**



#### Daily Statistics/Statistiques journalières

<b>12</b>	Maximum Concentration ( $\mu\text{g}/\text{m}^3$ ) Concentration maximale ( $\mu\text{g}/\text{m}^3$ )
<b>7</b>	Average Concentration ( $\mu\text{g}/\text{m}^3$ ) Concentration moyenne ( $\mu\text{g}/\text{m}^3$ )

#### Notes

No additional data. Aucune donnée additionnelle.



Canadian Nuclear  
Laboratories

Laboratoires Nucléaires  
Canadiens

**Port Granby Project**  
**Daily Dust Monitoring Data**

**Projet de Port Granby**  
**Surveillance journalière des particules**  
**en suspensions**

**2017/05/17**

**Legend/Légende**



Independent Dust Monitoring  
Surveillance indépendante



Work Site perimeter  
Périmètre du chantier général.



## Port Granby Project Daily Dust Monitoring Data

### Projet de Port Granby Surveillance journalière des particules en suspensions

**2017/05/17**

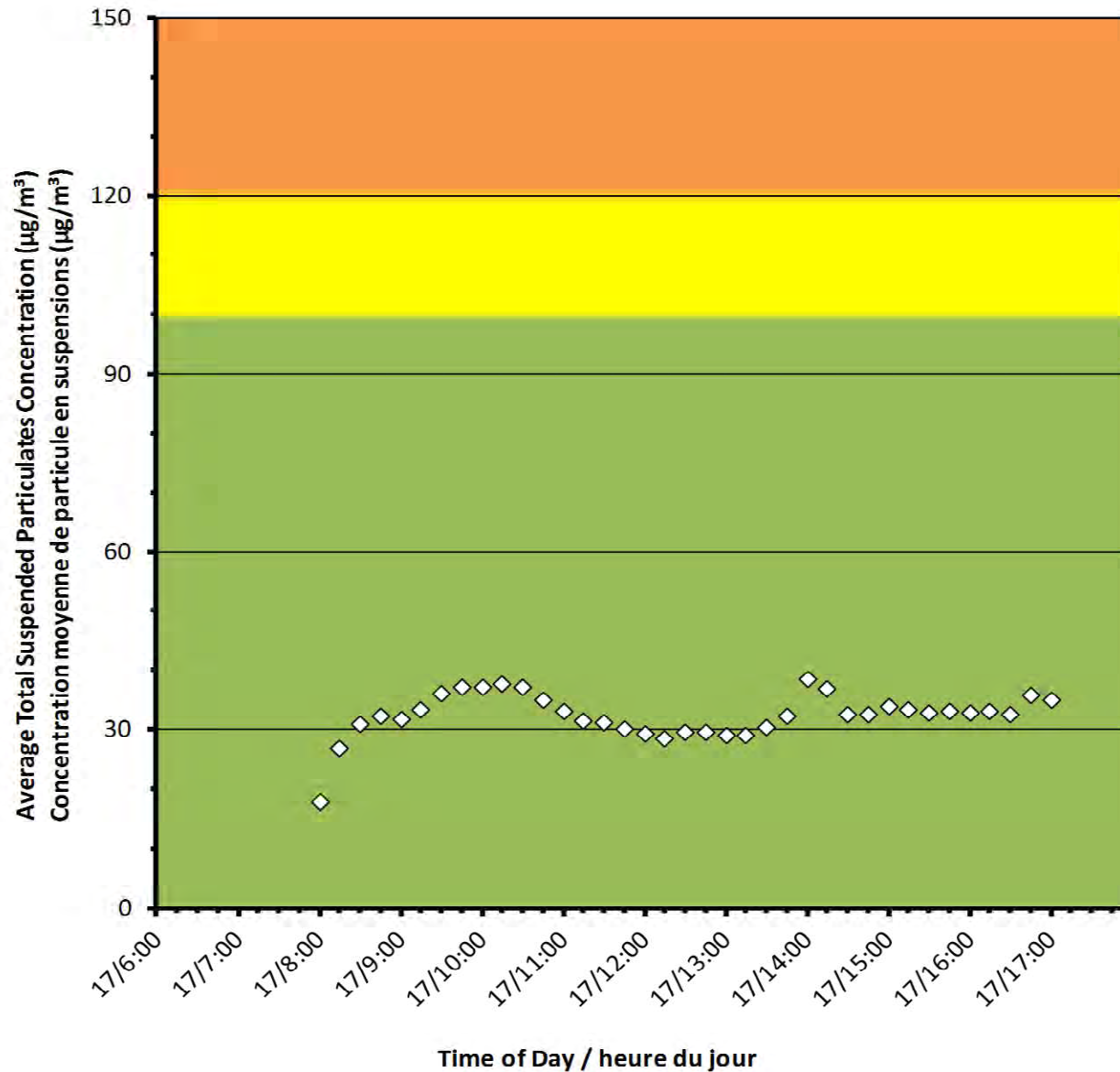
#### Daily Statistics/Statistiques journalières

<b>39</b>	Maximum Concentration ( $\mu\text{g}/\text{m}^3$ ) Concentration maximale ( $\mu\text{g}/\text{m}^3$ )
<b>29</b>	Average Concentration ( $\mu\text{g}/\text{m}^3$ ) Concentration moyenne ( $\mu\text{g}/\text{m}^3$ )

#### Notes

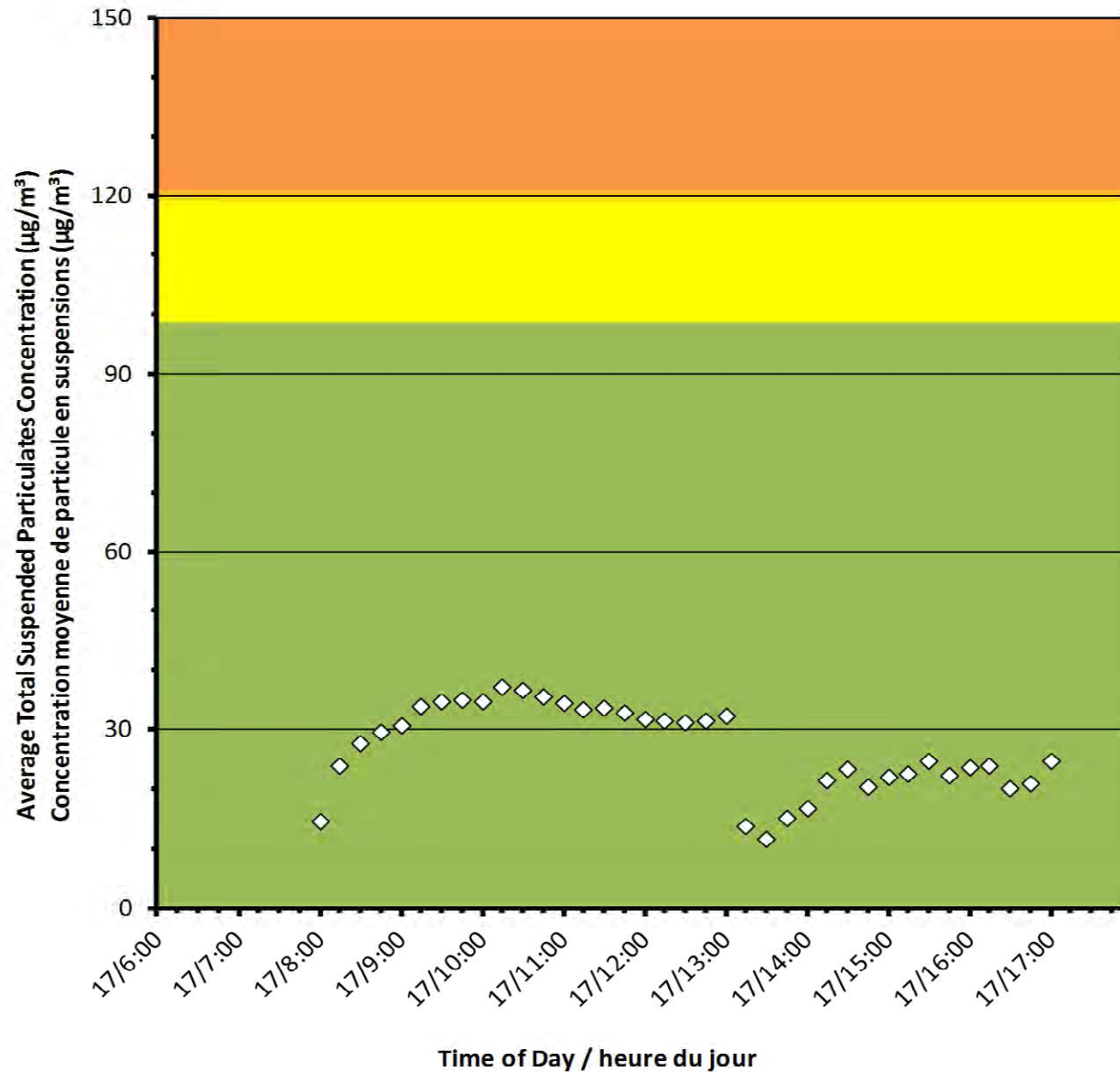
No additional data. Aucune donnée  
additionnelle.

Monitor A/Station A





### Monitor B/Station B



## Port Granby Project Daily Dust Monitoring Data

## Projet de Port Granby Surveillance journalière des particules en suspensions

**2017/05/17**

### Daily Statistics/Statistiques journalières

<b>37</b>	Maximum Concentration ( $\mu\text{g}/\text{m}^3$ ) Concentration maximale ( $\mu\text{g}/\text{m}^3$ )
<b>24</b>	Average Concentration ( $\mu\text{g}/\text{m}^3$ ) Concentration moyenne ( $\mu\text{g}/\text{m}^3$ )

### Notes

No additional data. Aucune donnée additionnelle.



## Port Granby Project Daily Dust Monitoring Data

### Projet de Port Granby Surveillance journalière des particules en suspensions

**2017/05/17**

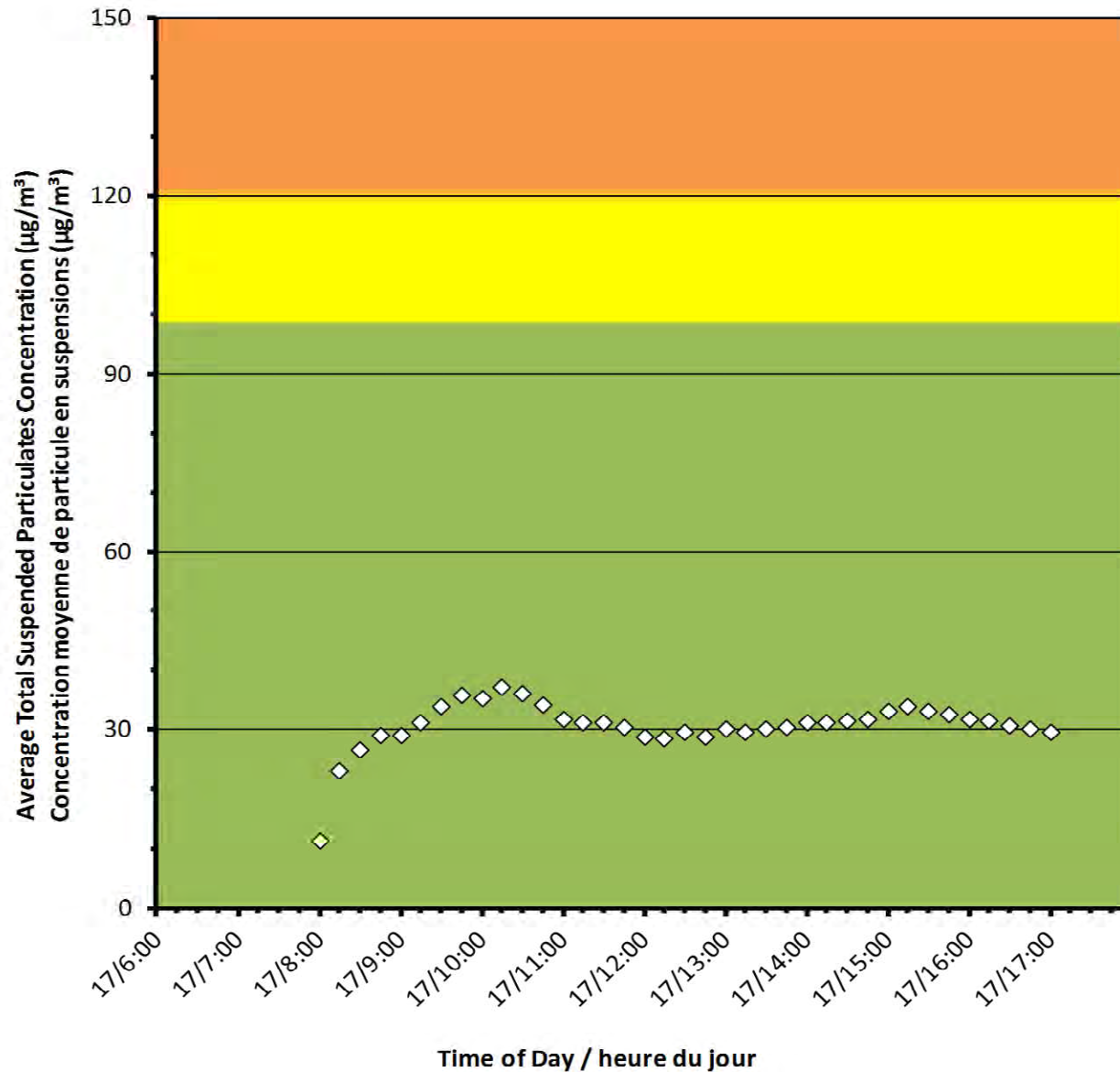
#### Daily Statistics/Statistiques journalières

<b>37</b>	Maximum Concentration ( $\mu\text{g}/\text{m}^3$ ) Concentration maximale ( $\mu\text{g}/\text{m}^3$ )
<b>28</b>	Average Concentration ( $\mu\text{g}/\text{m}^3$ ) Concentration moyenne ( $\mu\text{g}/\text{m}^3$ )

#### Notes

No additional data. Aucune donnée additionnelle.

Monitor C/Station C







## Port Granby Project Daily Dust Monitoring Data

### Projet de Port Granby Surveillance journalière des particules en suspensions

**2017/05/17**

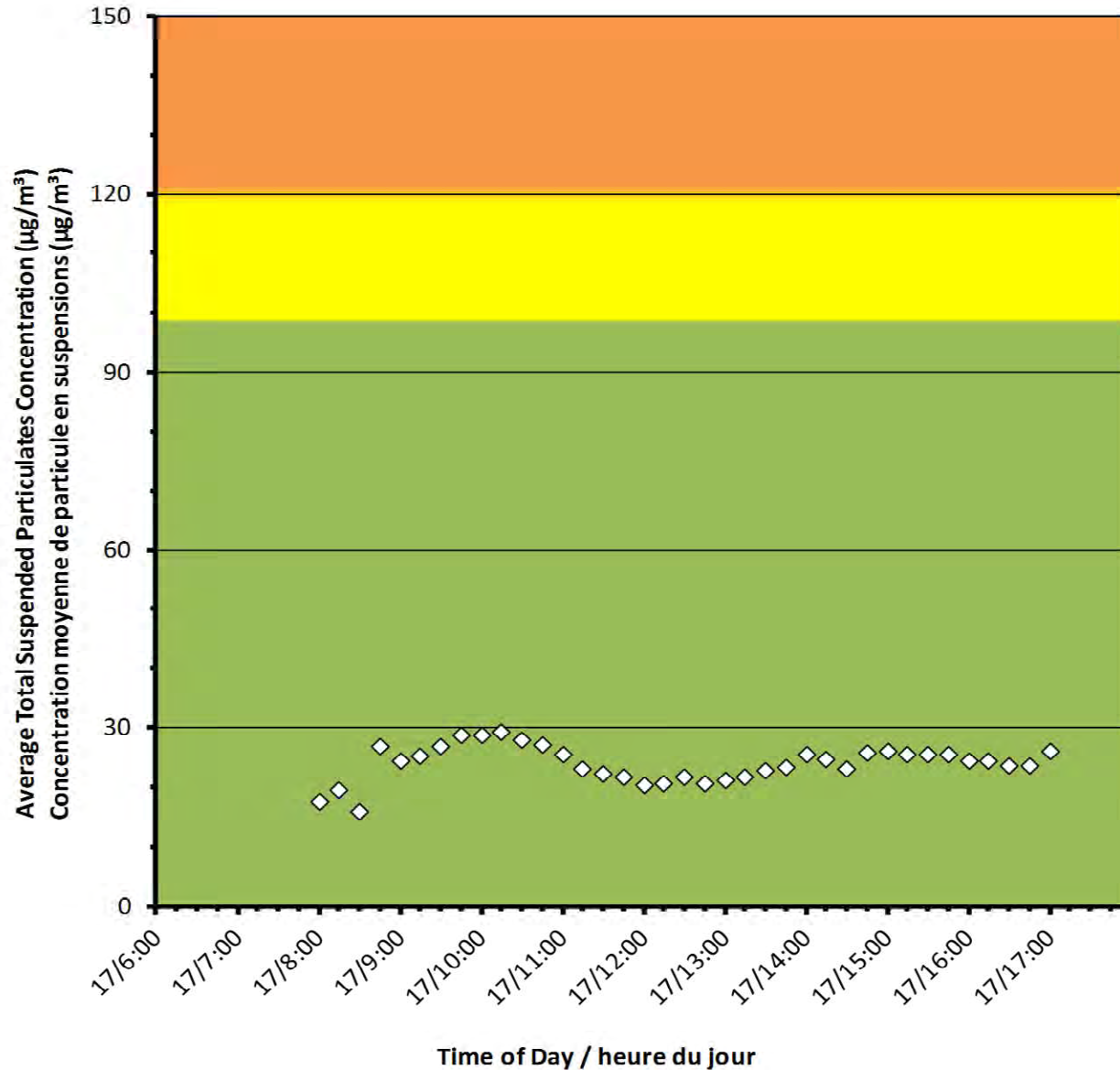
#### Daily Statistics/Statistiques journalières

<b>29</b>	Maximum Concentration ( $\mu\text{g}/\text{m}^3$ ) Concentration maximale ( $\mu\text{g}/\text{m}^3$ )
<b>21</b>	Average Concentration ( $\mu\text{g}/\text{m}^3$ ) Concentration moyenne ( $\mu\text{g}/\text{m}^3$ )

#### Notes

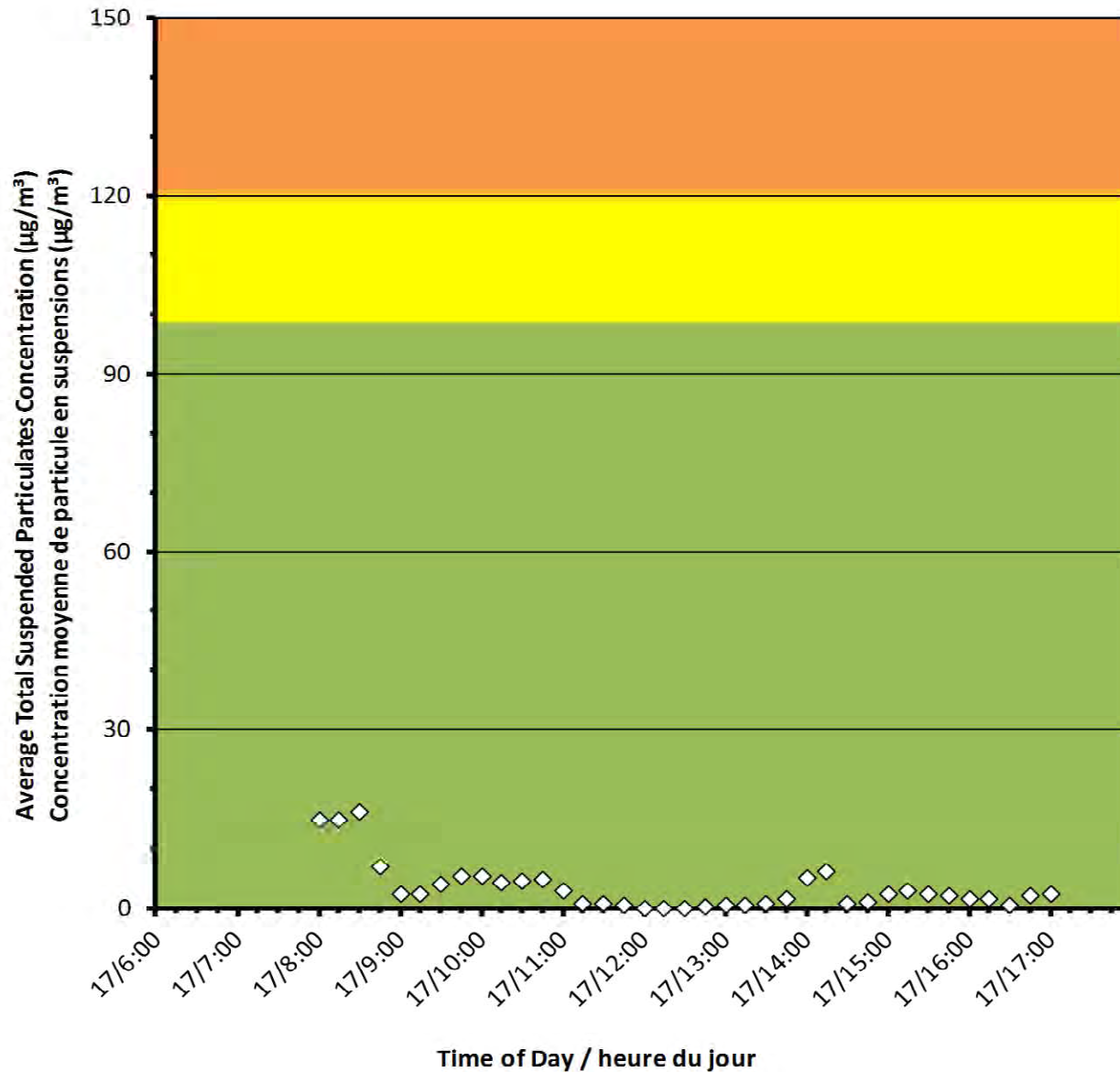
No additional data. Aucune donnée  
additionnelle.

Monitor D/Station D





### Monitor E/Station E



## Port Granby Project Daily Dust Monitoring Data

## Projet de Port Granby Surveillance journalière des particules en suspensions

**2017/05/17**

### Daily Statistics/Statistiques journalières

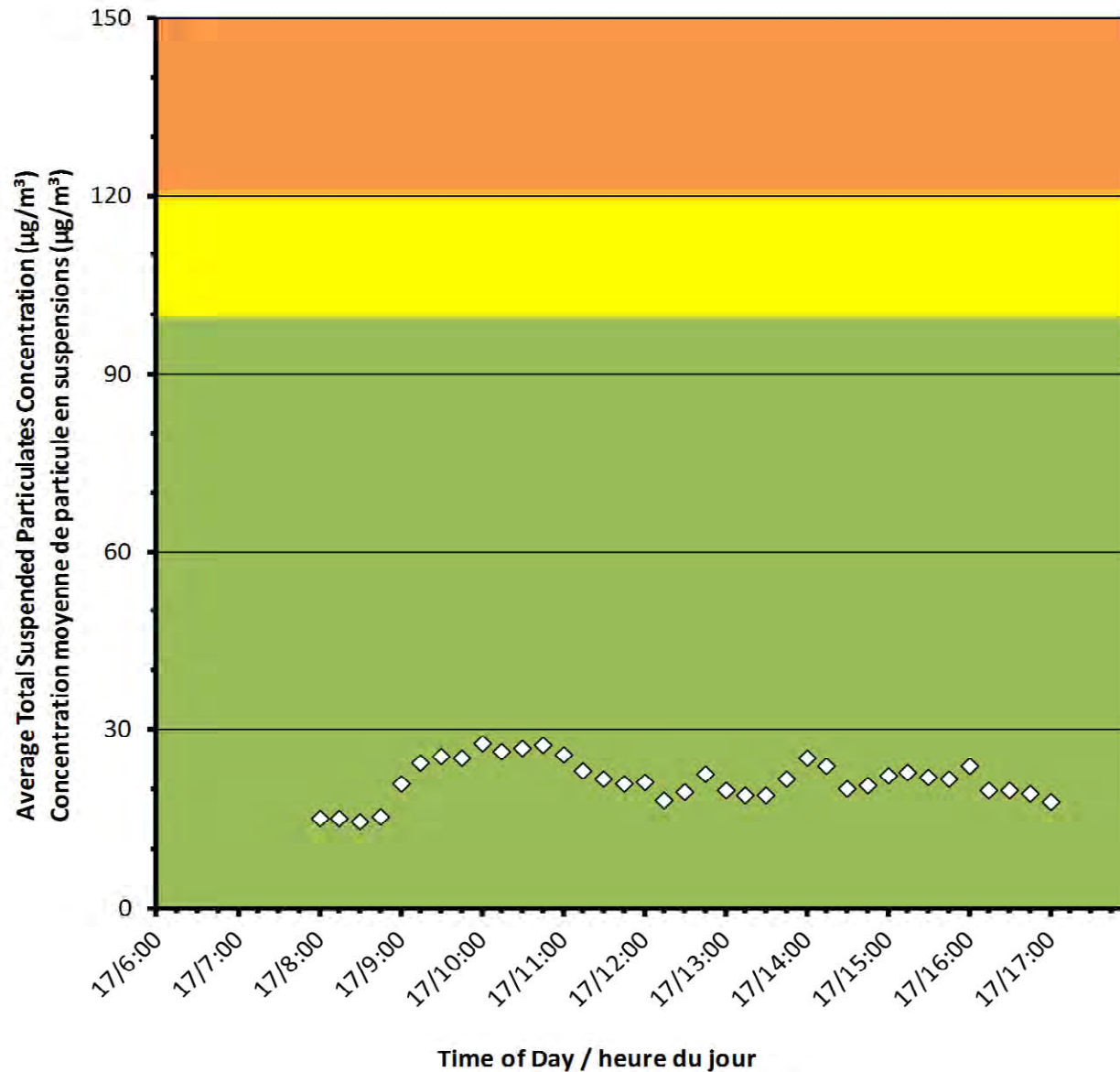
<b>16</b>	Maximum Concentration (µg/m <sup>3</sup> ) Concentration maximale (µg/m <sup>3</sup> )
<b>3</b>	Average Concentration (µg/m <sup>3</sup> ) Concentration moyenne (µg/m <sup>3</sup> )

### Notes

No additional data. Aucune donnée additionnelle.



### Monitor F/Station F



## Port Granby Project Daily Dust Monitoring Data

## Projet de Port Granby Surveillance journalière des particules en suspensions

**2017/05/17**

### Daily Statistics/Statistiques journalières

**28**

Maximum Concentration ( $\mu\text{g}/\text{m}^3$ )  
Concentration maximale ( $\mu\text{g}/\text{m}^3$ )

**19**

Average Concentration ( $\mu\text{g}/\text{m}^3$ )  
Concentration moyenne ( $\mu\text{g}/\text{m}^3$ )

### Notes

No additional data. Aucune donnée  
additionnelle.




Canadian Nuclear Laboratories | Laboratoires Nucléaires Canadiens


**Port Granby Project  
Daily Dust Monitoring Data**

**Projet de Port Granby  
Surveillance journalière des particules  
en suspensions**

**2017/05/18**

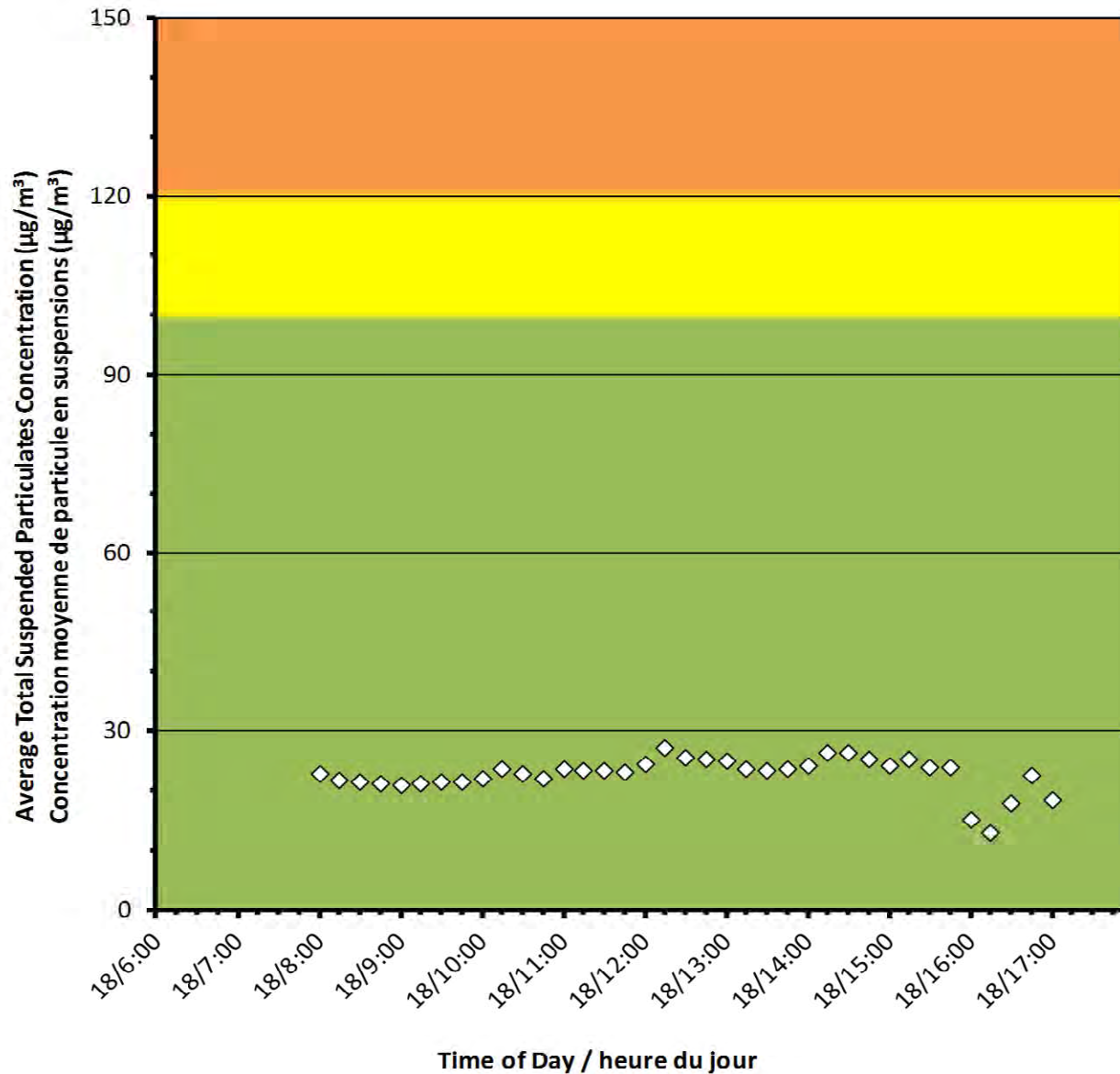
**Legend/Légende**

 Independent Dust Monitoring  
Surveillance indépendante

 Work Site perimeter  
Perimètre du chantier general.



### Monitor A/Station A



## Port Granby Project Daily Dust Monitoring Data

## Projet de Port Granby Surveillance journalière des particules en suspensions

**2017/05/18**

### Daily Statistics/Statistiques journalières

<b>27</b>	Maximum Concentration ( $\mu\text{g}/\text{m}^3$ ) Concentration maximale ( $\mu\text{g}/\text{m}^3$ )
<b>20</b>	Average Concentration ( $\mu\text{g}/\text{m}^3$ ) Concentration moyenne ( $\mu\text{g}/\text{m}^3$ )

### Notes

No additional data. Aucune donnée additionnelle.



## Port Granby Project Daily Dust Monitoring Data

### Projet de Port Granby Surveillance journalière des particules en suspensions

**2017/05/18**

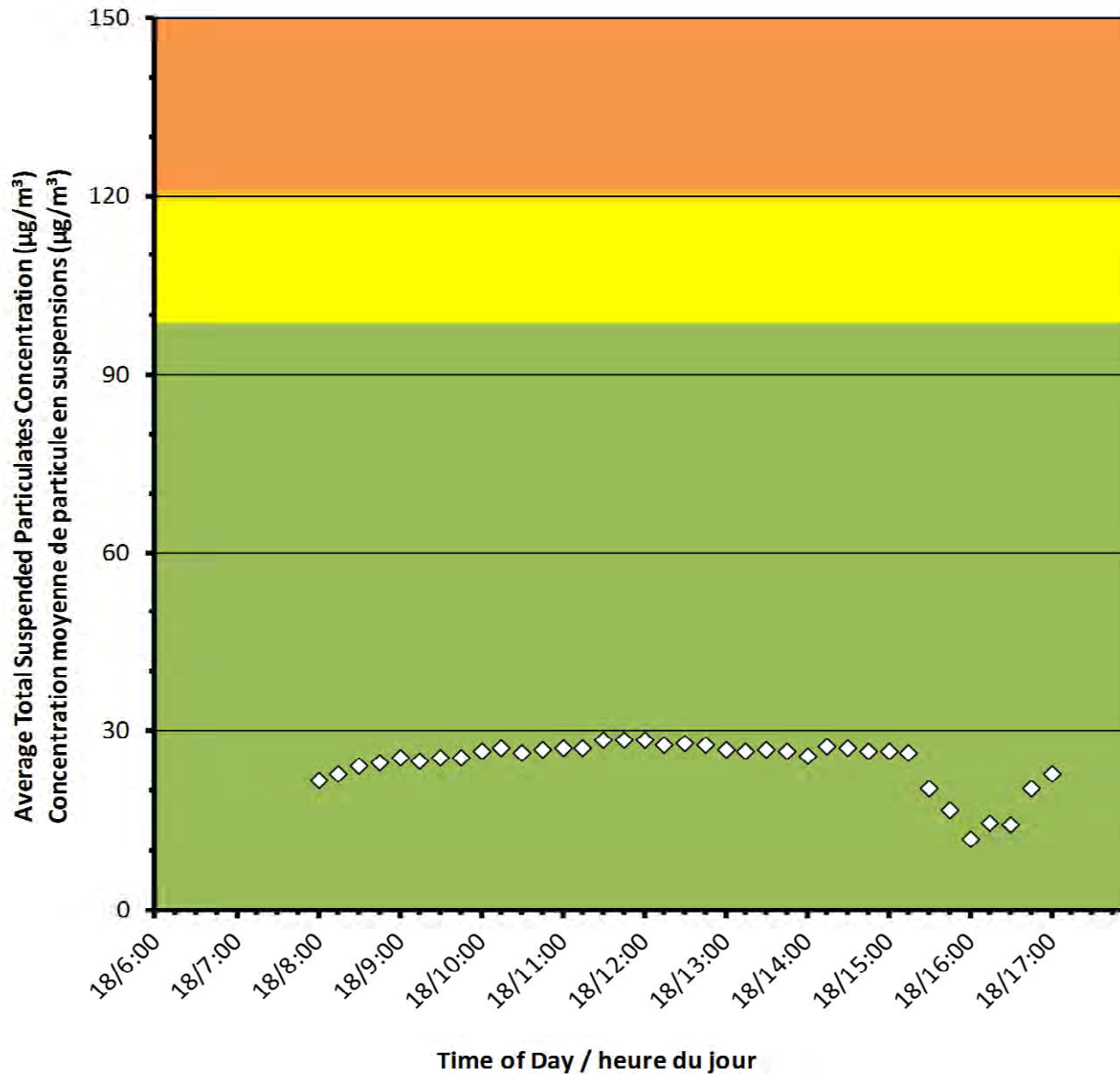
#### Daily Statistics/Statistiques journalières

<b>29</b>	Maximum Concentration ( $\mu\text{g}/\text{m}^3$ ) Concentration maximale ( $\mu\text{g}/\text{m}^3$ )
<b>22</b>	Average Concentration ( $\mu\text{g}/\text{m}^3$ ) Concentration moyenne ( $\mu\text{g}/\text{m}^3$ )

#### Notes

No additional data. Aucune donnée additionnelle.

Monitor B/Station B





## Port Granby Project Daily Dust Monitoring Data

### Projet de Port Granby Surveillance journalière des particules en suspensions

**2017/05/18**

#### Daily Statistics/Statistiques journalières

**25**

Maximum Concentration ( $\mu\text{g}/\text{m}^3$ )  
Concentration maximale ( $\mu\text{g}/\text{m}^3$ )

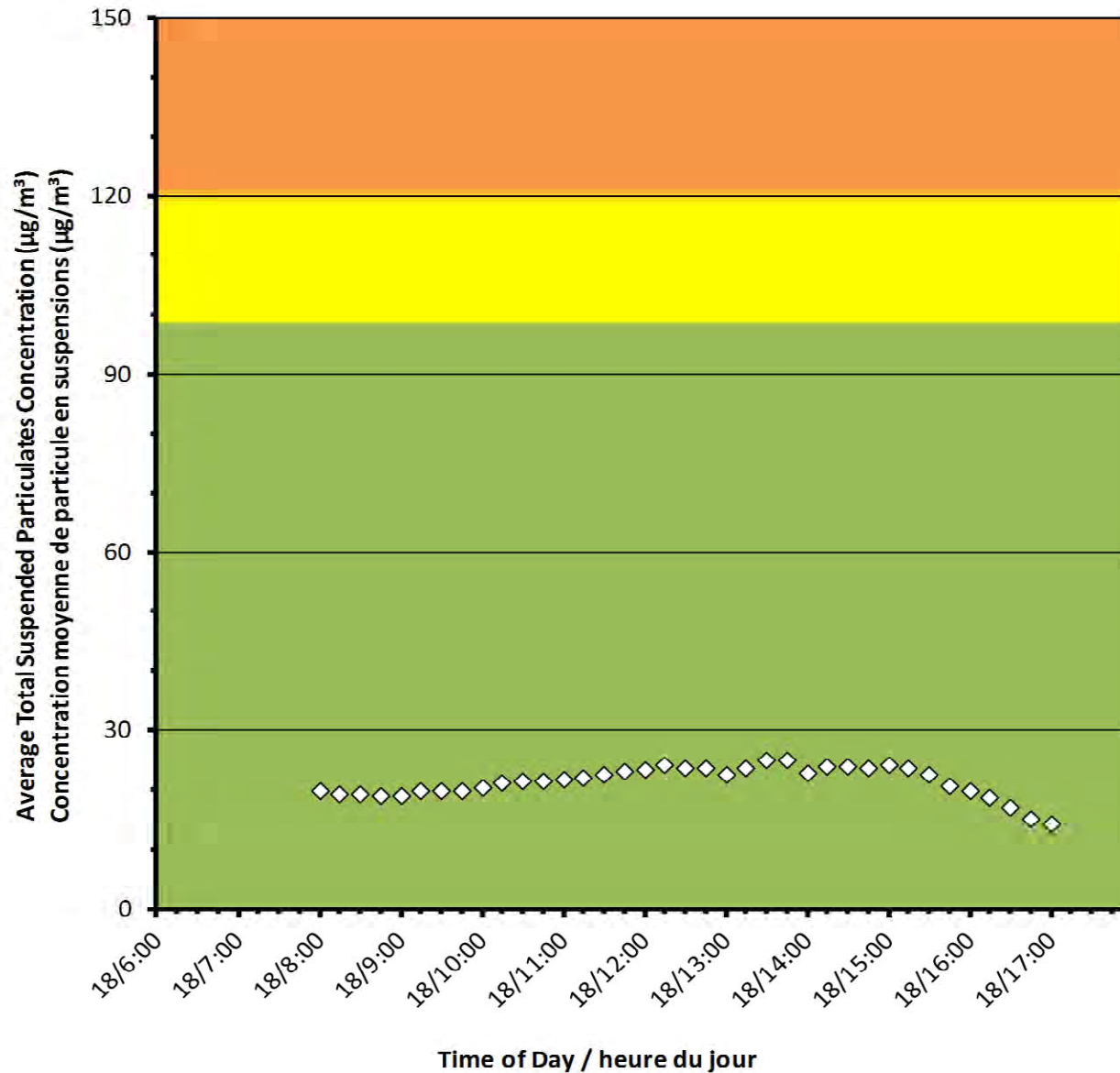
**19**

Average Concentration ( $\mu\text{g}/\text{m}^3$ )  
Concentration moyenne ( $\mu\text{g}/\text{m}^3$ )

#### Notes

No additional data. Aucune donnée  
additionnelle.

Monitor C/Station C





## Port Granby Project Daily Dust Monitoring Data

### Projet de Port Granby Surveillance journalière des particules en suspensions

**2017/05/18**

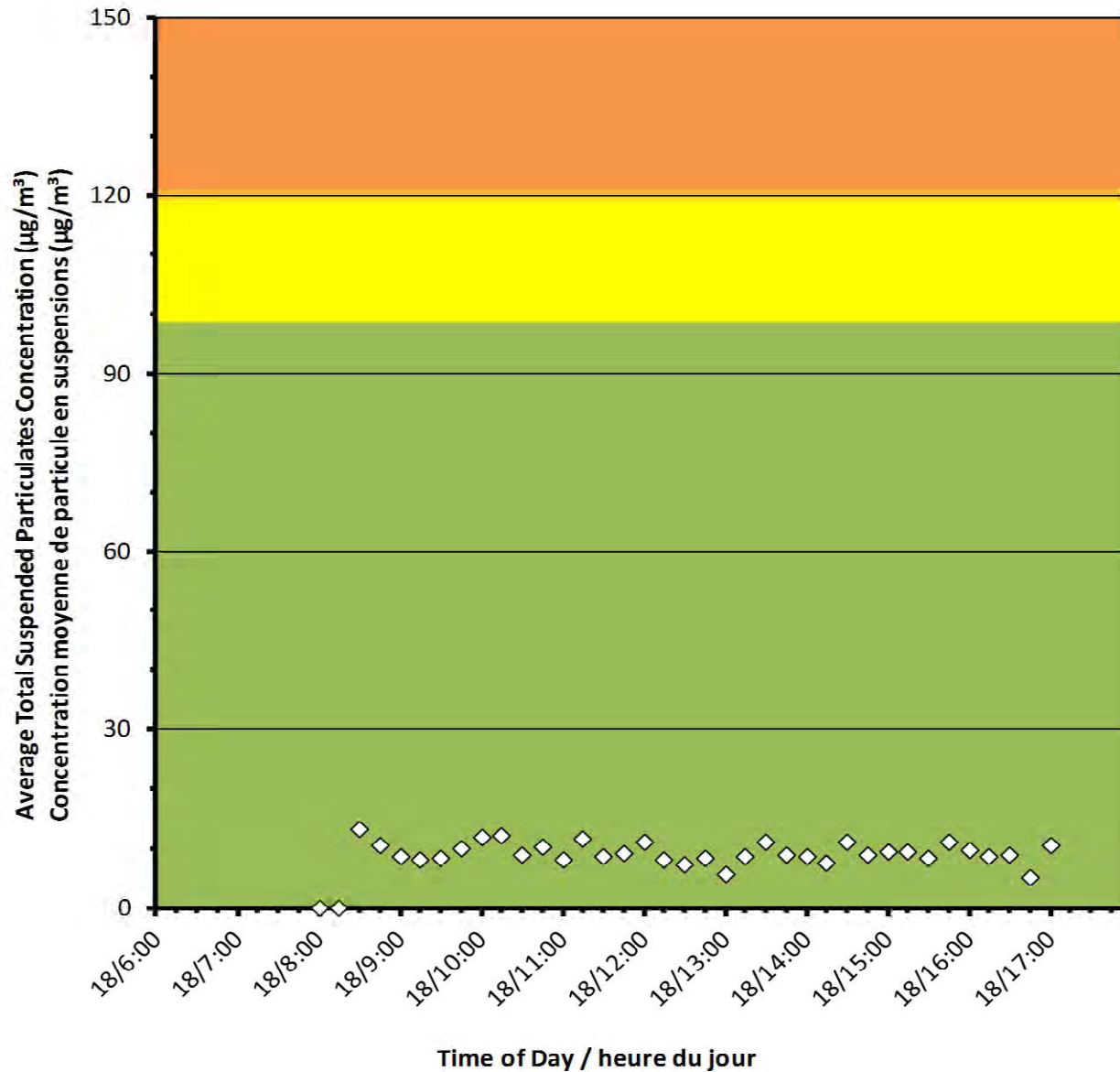
#### Daily Statistics/Statistiques journalières

<b>13</b>	Maximum Concentration ( $\mu\text{g}/\text{m}^3$ ) Concentration maximale ( $\mu\text{g}/\text{m}^3$ )
<b>8</b>	Average Concentration ( $\mu\text{g}/\text{m}^3$ ) Concentration moyenne ( $\mu\text{g}/\text{m}^3$ )

#### Notes

No additional data. Aucune donnée additionnelle.

Monitor D/Station D

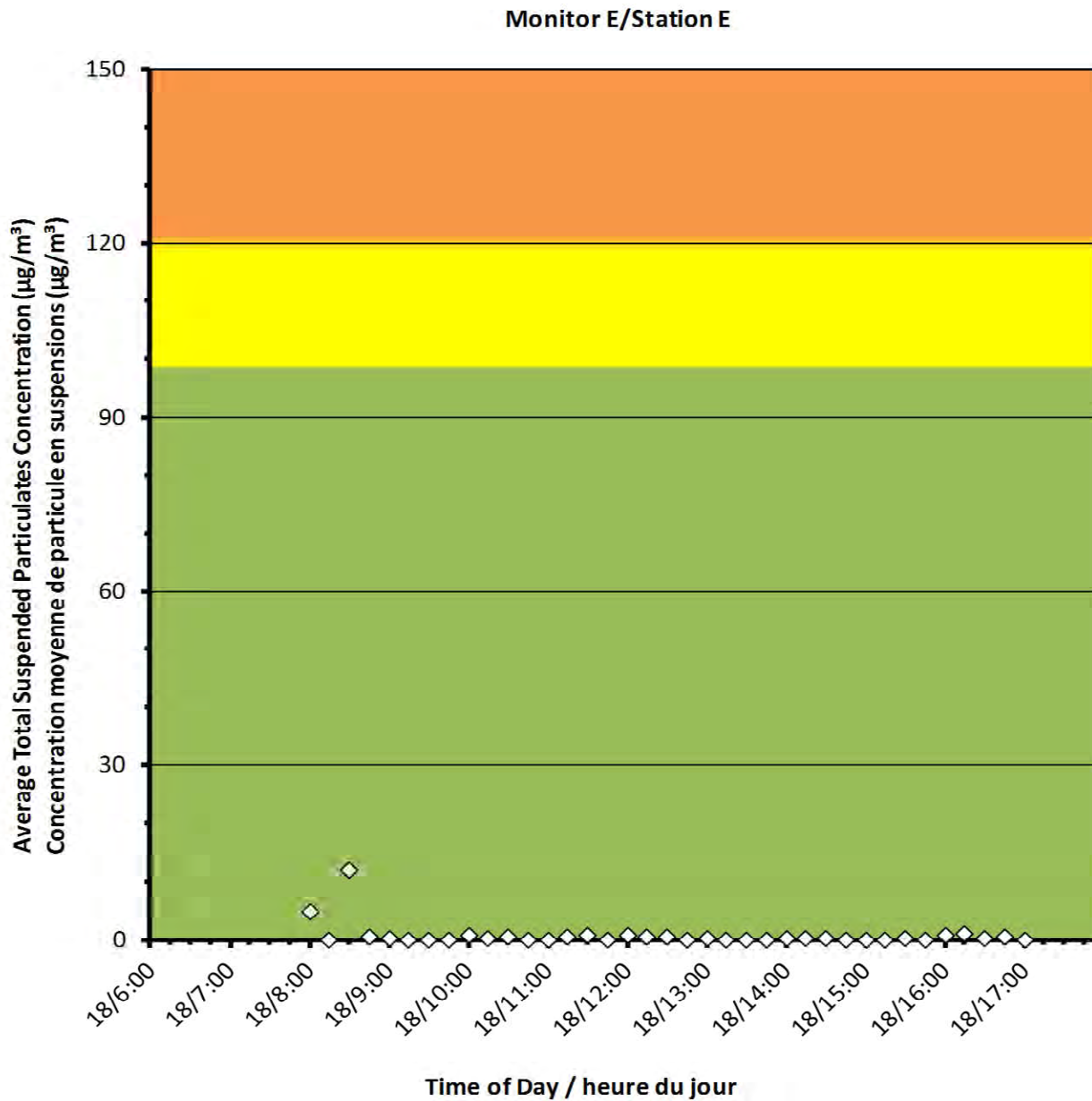




**Port Granby Project**  
**Daily Dust Monitoring Data**

**Projet de Port Granby**  
**Surveillance journalière des**  
**particules en suspensions**

**2017/05/18**



**Daily Statistics/Statistiques journalières**

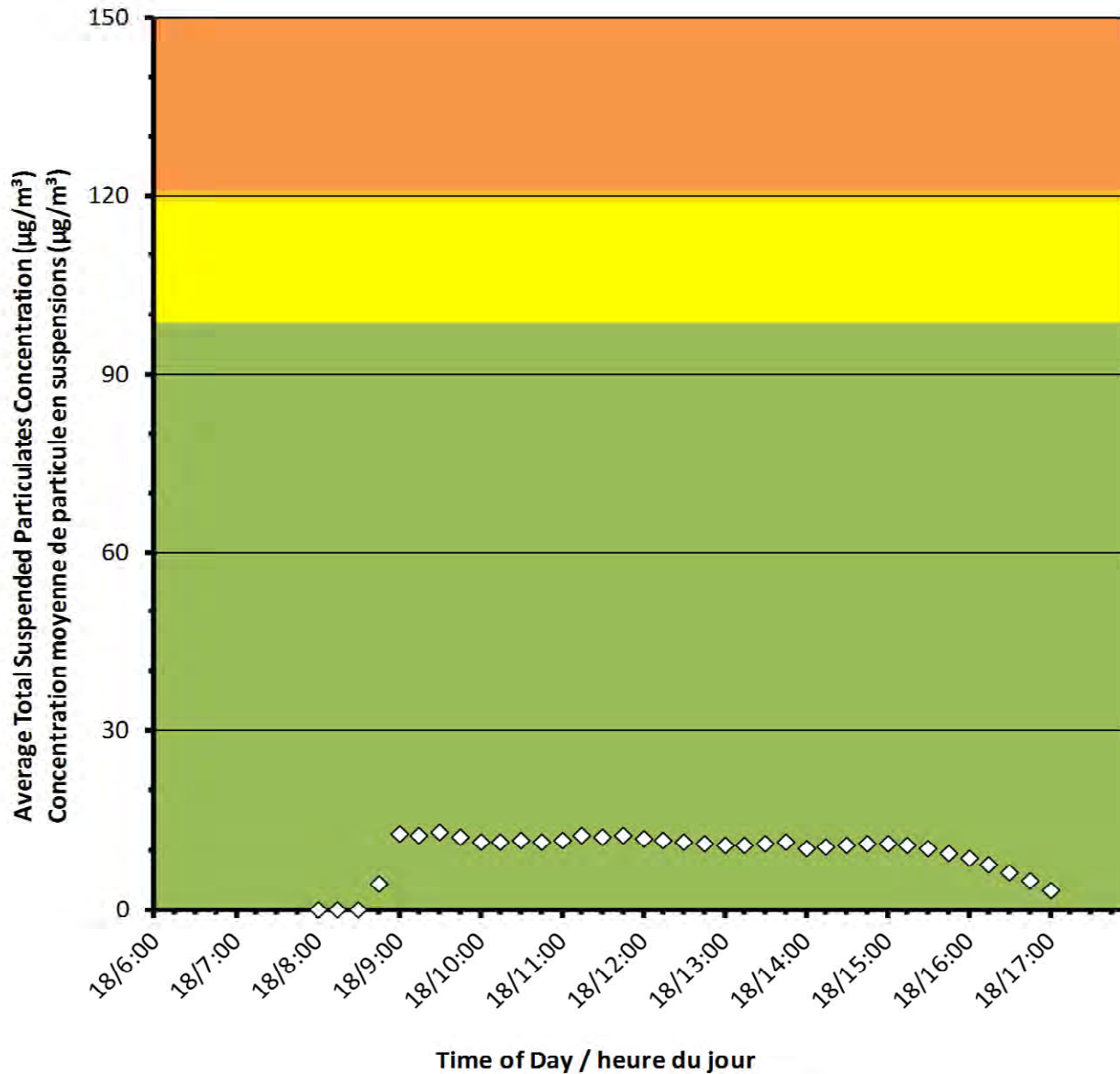
<b>12</b>	Maximum Concentration ( $\mu\text{g}/\text{m}^3$ ) Concentration maximale ( $\mu\text{g}/\text{m}^3$ )
<b>0</b>	Average Concentration ( $\mu\text{g}/\text{m}^3$ ) Concentration moyenne ( $\mu\text{g}/\text{m}^3$ )

**Notes**

No additional data. Aucune donnée additionnelle.



### Monitor F/Station F



## Port Granby Project Daily Dust Monitoring Data

## Projet de Port Granby Surveillance journalière des particules en suspensions

**2017/05/18**

### Daily Statistics/Statistiques journalières

<b>13</b>	Maximum Concentration (µg/m <sup>3</sup> ) Concentration maximale (µg/m <sup>3</sup> )
<b>8</b>	Average Concentration (µg/m <sup>3</sup> ) Concentration moyenne (µg/m <sup>3</sup> )

### Notes

No additional data. Aucune donnée additionnelle.



Canadian Nuclear Laboratories | Laboratoires Nucléaires Canadiens

**Port Granby Project  
Daily Dust Monitoring Data**

**Projet de Port Granby  
Surveillance journalière des particules  
en suspensions**

**2017/05/19**

**Legend/Légende**

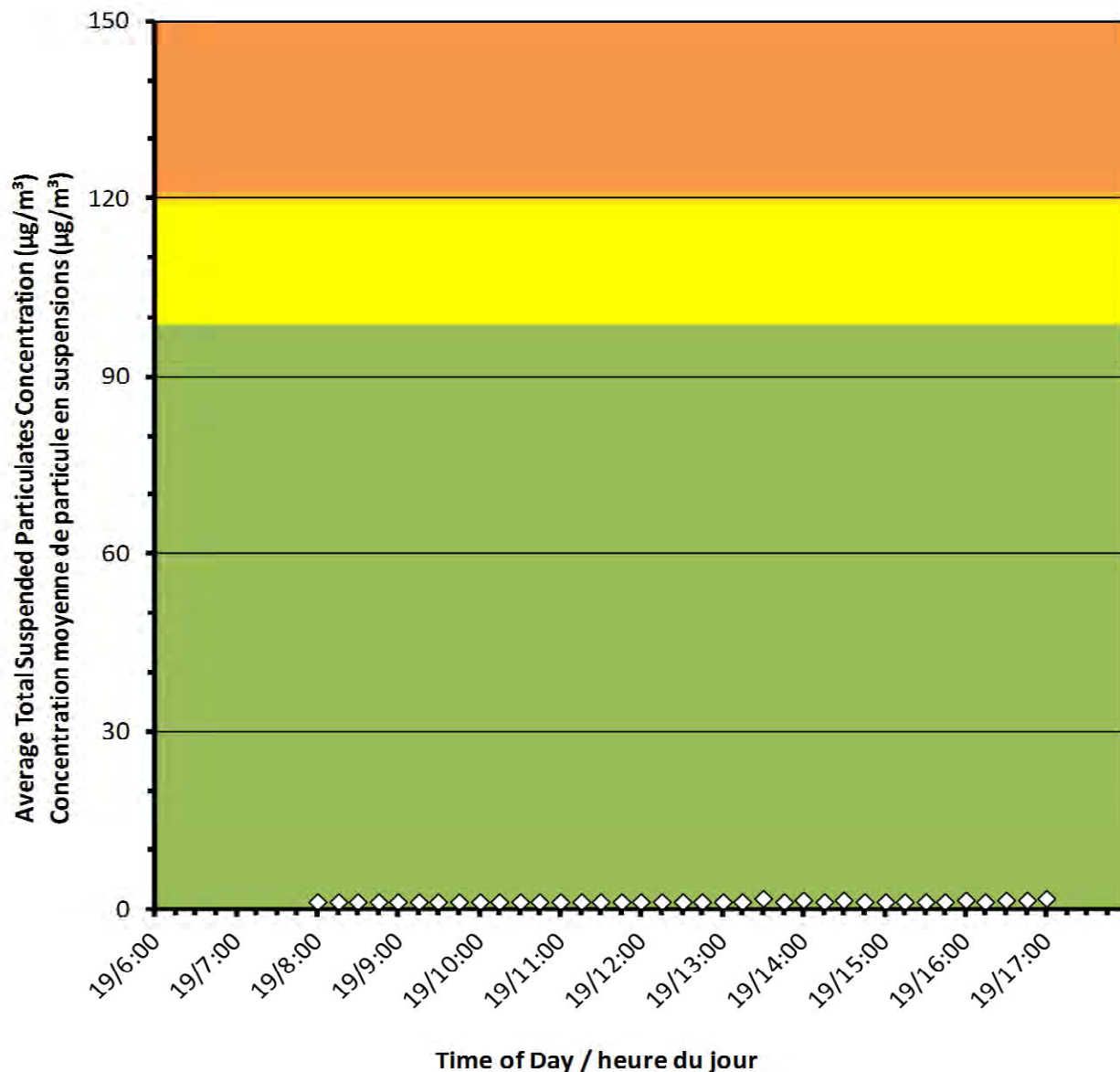


Independent Dust Monitoring  
Surveillance indépendante



Work Site perimeter  
Périmètre du chantier general.

### Monitor A/Station A



## Port Granby Project Daily Dust Monitoring Data

### Projet de Port Granby Surveillance journalière des particules en suspensions

2017/05/19

#### Daily Statistics/Statistiques journalières

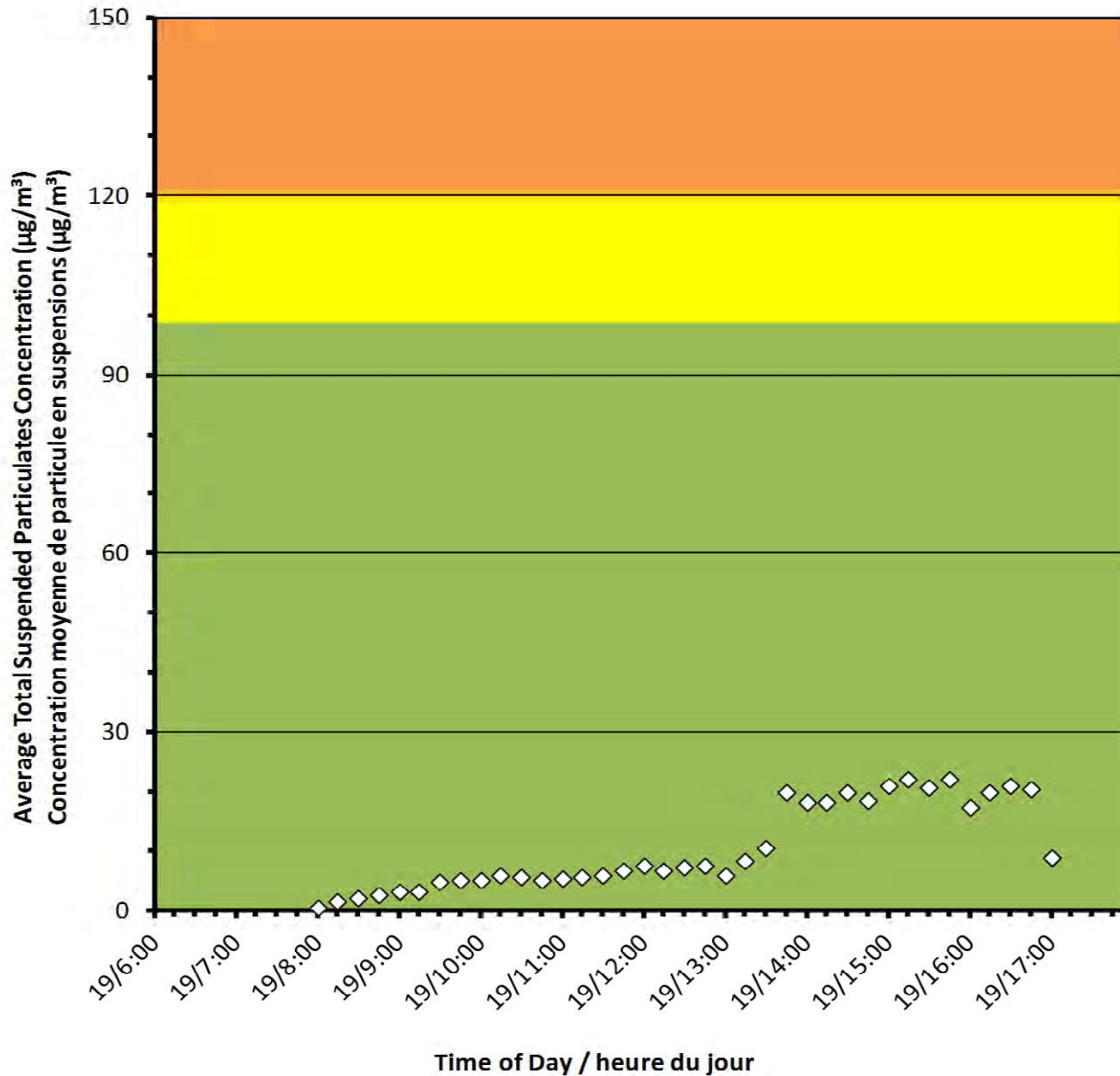
<b>2</b>	Maximum Concentration (µg/m <sup>3</sup> ) Concentration maximale (µg/m <sup>3</sup> )
<b>1</b>	Average Concentration (µg/m <sup>3</sup> ) Concentration moyenne (µg/m <sup>3</sup> )

#### Notes

No additional data. Aucune donnée additionnelle.



### Monitor B/Station B



## Port Granby Project Daily Dust Monitoring Data

## Projet de Port Granby Surveillance journalière des particules en suspensions

**2017/05/19**

### Daily Statistics/Statistiques journalières

<b>22</b>	Maximum Concentration ( $\mu\text{g}/\text{m}^3$ ) Concentration maximale ( $\mu\text{g}/\text{m}^3$ )
<b>9</b>	Average Concentration ( $\mu\text{g}/\text{m}^3$ ) Concentration moyenne ( $\mu\text{g}/\text{m}^3$ )

### Notes

No additional data. Aucune donnée additionnelle.



## Port Granby Project Daily Dust Monitoring Data

### Projet de Port Granby Surveillance journalière des particules en suspensions

**2017/05/19**

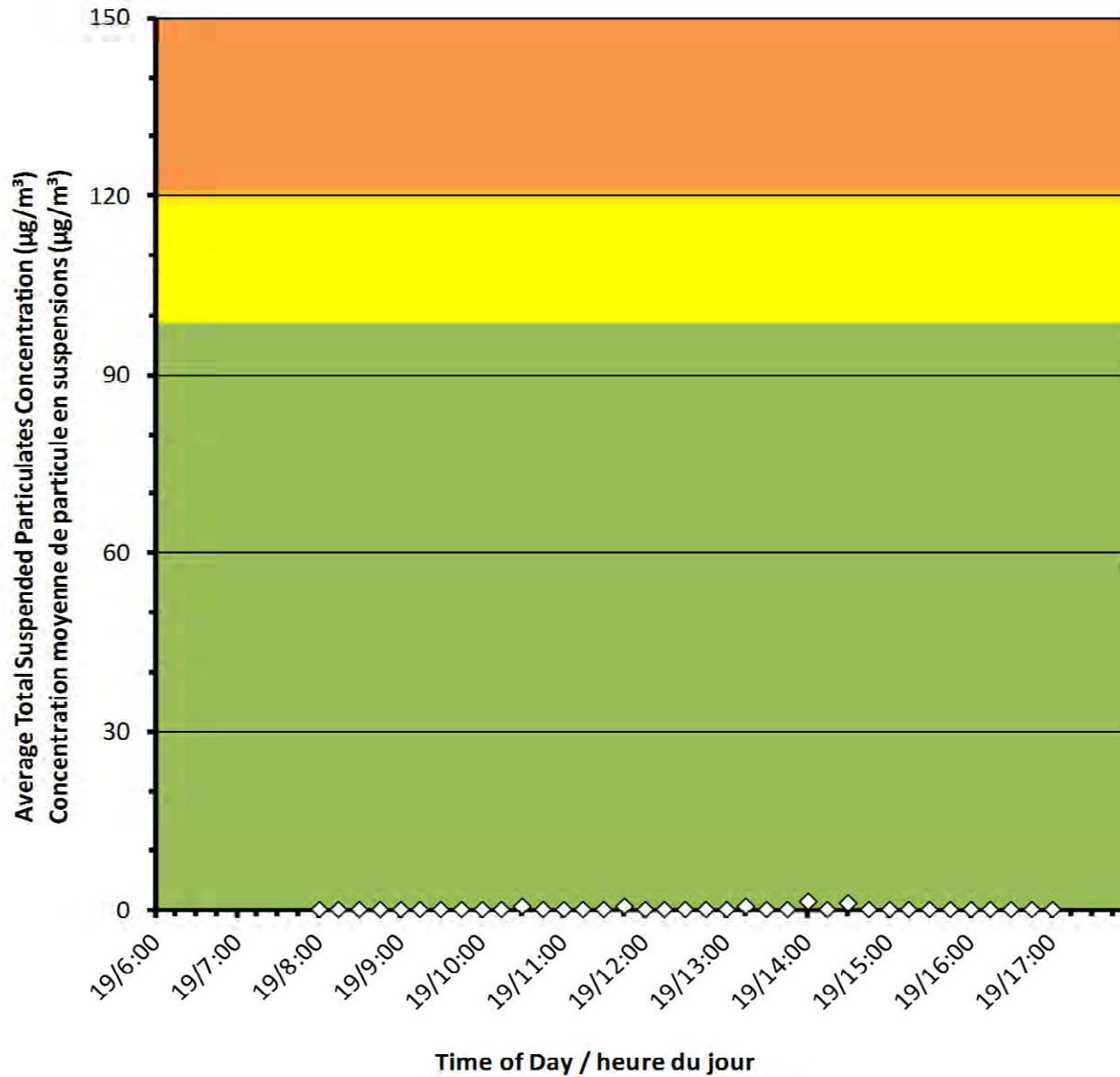
#### Daily Statistics/Statistiques journalières

<b>1</b>	Maximum Concentration ( $\mu\text{g}/\text{m}^3$ ) Concentration maximale ( $\mu\text{g}/\text{m}^3$ )
<b>0</b>	Average Concentration ( $\mu\text{g}/\text{m}^3$ ) Concentration moyenne ( $\mu\text{g}/\text{m}^3$ )

#### Notes

No additional data. Aucune donnée additionnelle.

Monitor C/Station C



**Port Granby Project**  
**Daily Dust Monitoring Data**

**Projet de Port Granby**  
**Surveillance journalière des**  
**particules en suspensions**

**2017/05/19**

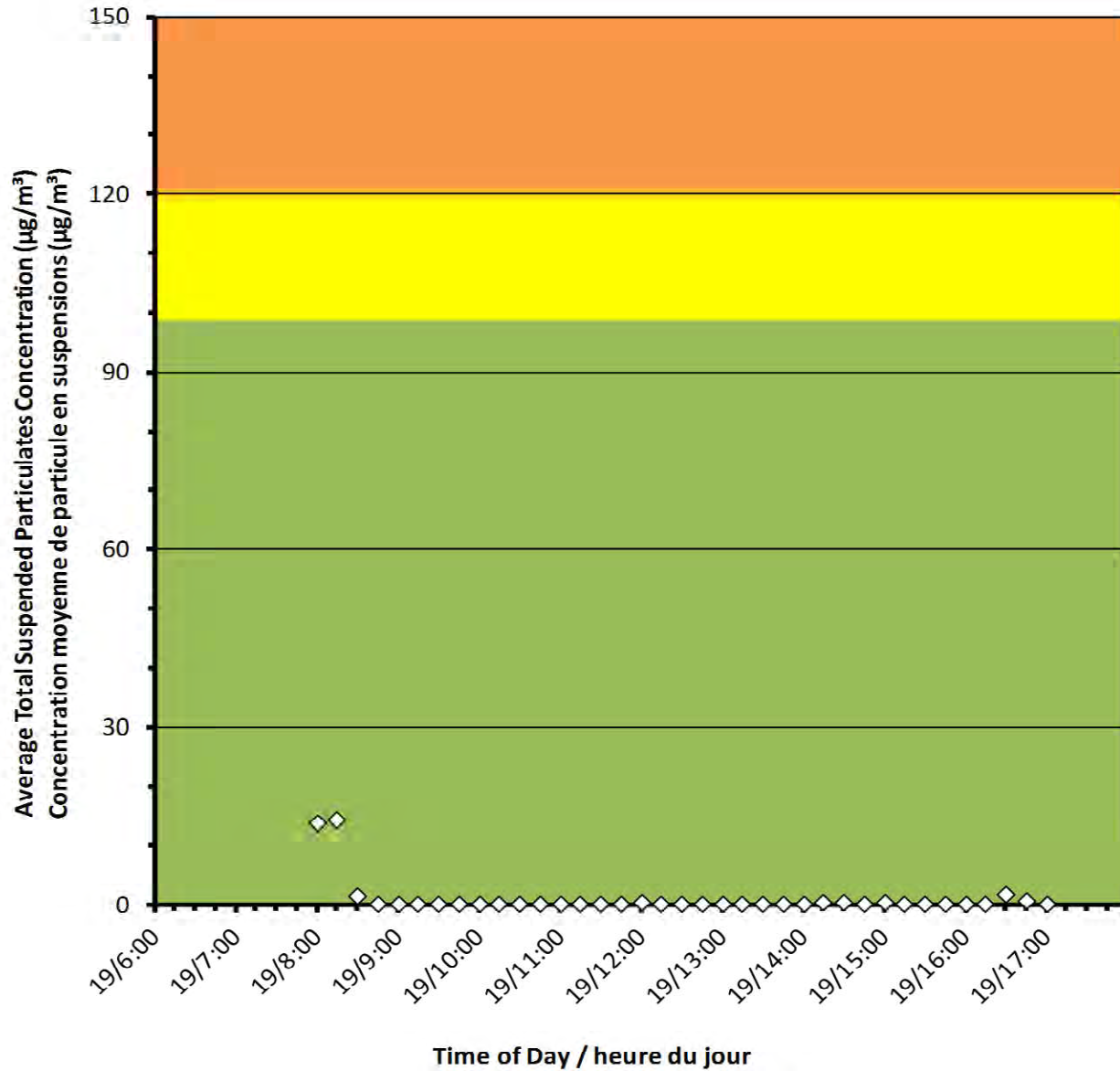
**Daily Statistics/Statistiques journalières**

<b>14</b>	Maximum Concentration ( $\mu\text{g}/\text{m}^3$ ) Concentration maximale ( $\mu\text{g}/\text{m}^3$ )
<b>1</b>	Average Concentration ( $\mu\text{g}/\text{m}^3$ ) Concentration moyenne ( $\mu\text{g}/\text{m}^3$ )

**Notes**

No additional data. Aucune donnée additionnelle.

**Monitor D/Station D**





## Port Granby Project Daily Dust Monitoring Data

### Projet de Port Granby Surveillance journalière des particules en suspensions

**2017/05/19**

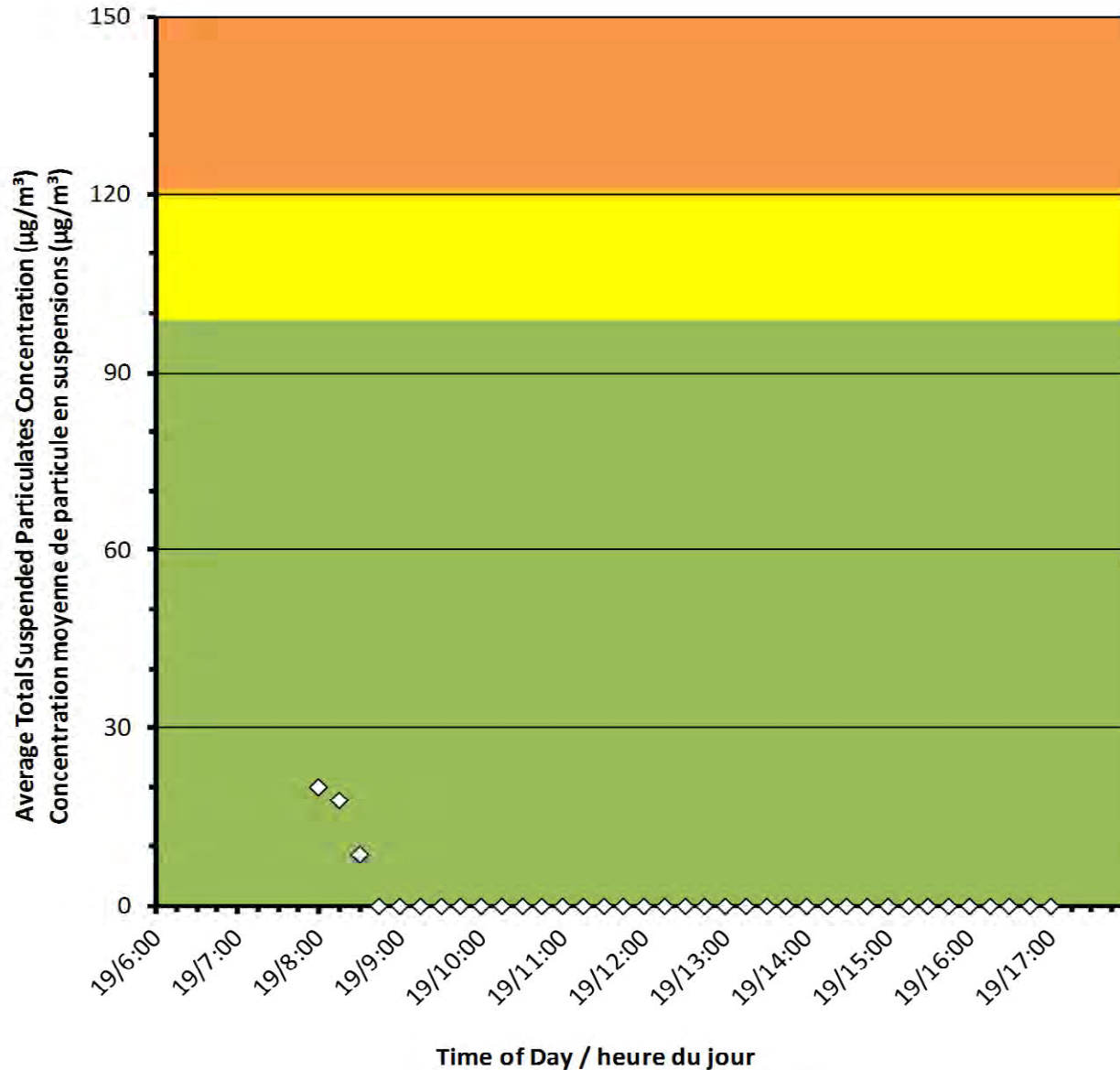
#### Daily Statistics/Statistiques journalières

<b>20</b>	Maximum Concentration ( $\mu\text{g}/\text{m}^3$ ) Concentration maximale ( $\mu\text{g}/\text{m}^3$ )
<b>1</b>	Average Concentration ( $\mu\text{g}/\text{m}^3$ ) Concentration moyenne ( $\mu\text{g}/\text{m}^3$ )

#### Notes

No additional data. Aucune donnée  
additionnelle.

Monitor E/Station E



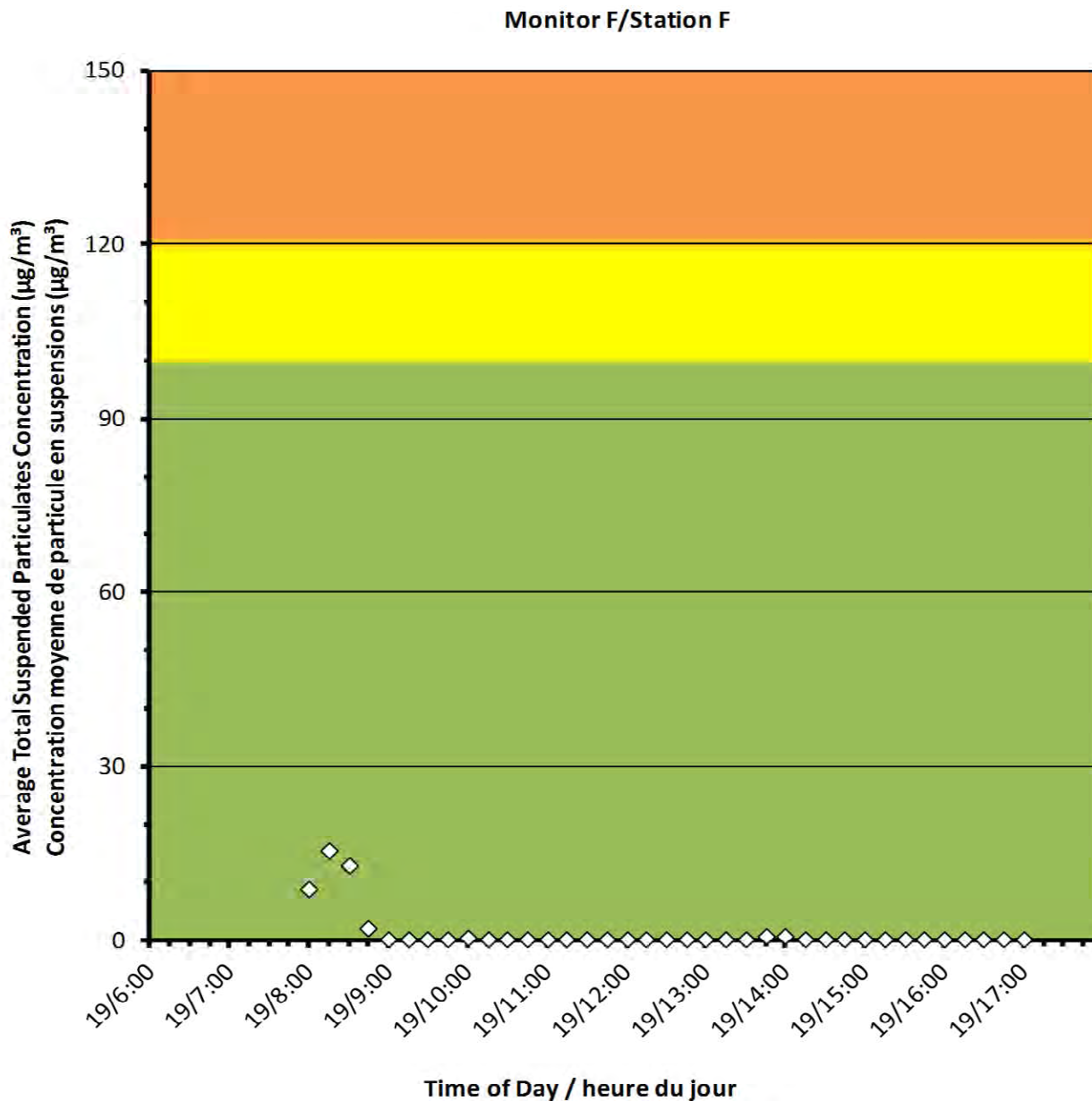




## Port Granby Project Daily Dust Monitoring Data

### Projet de Port Granby Surveillance journalière des particules en suspensions

**2017/05/19**



#### Daily Statistics/Statistiques journalières

<b>15</b>	Maximum Concentration (µg/m <sup>3</sup> ) Concentration maximale (µg/m <sup>3</sup> )
<b>1</b>	Average Concentration (µg/m <sup>3</sup> ) Concentration moyenne (µg/m <sup>3</sup> )

#### Notes

No additional data. Aucune donnée additionnelle.



Canadian Nuclear Laboratories | Laboratoires Nucléaires Canadiens

**Port Granby Project  
Daily Dust Monitoring Data**

**Projet de Port Granby  
Surveillance journalière des particules  
en suspensions**

**2017/05/23**

**Legend/Légende**



Independent Dust Monitoring  
Surveillance indépendante



Work Site perimeter  
Périmètre du chantier général.



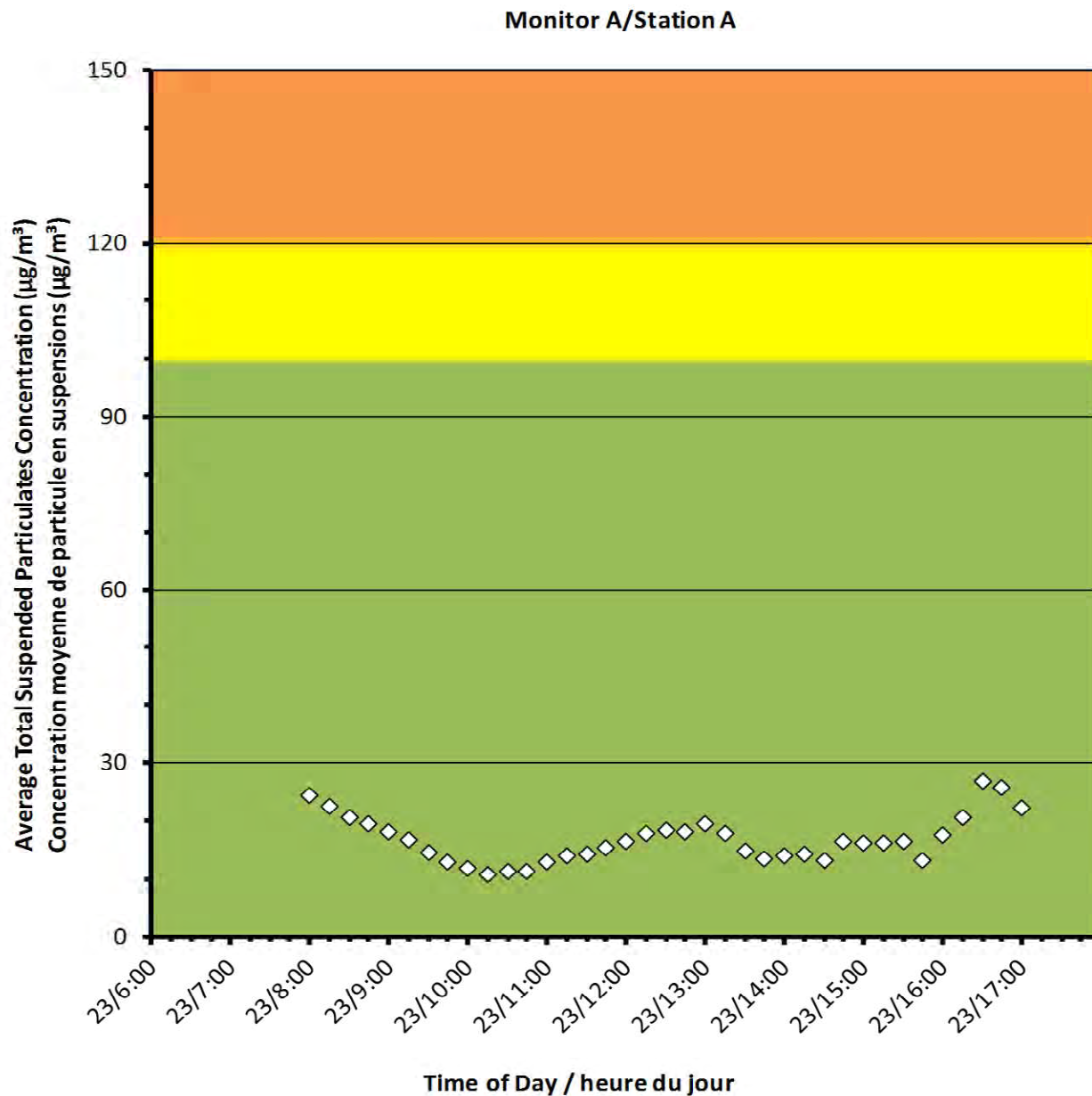
## Port Granby Project Daily Dust Monitoring Data

### Projet de Port Granby Surveillance journalière des particules en suspensions

**2017/05/23**

#### Daily Statistics/Statistiques journalières

<b>27</b>	Maximum Concentration ( $\mu\text{g}/\text{m}^3$ ) Concentration maximale ( $\mu\text{g}/\text{m}^3$ )
<b>15</b>	Average Concentration ( $\mu\text{g}/\text{m}^3$ ) Concentration moyenne ( $\mu\text{g}/\text{m}^3$ )



#### Notes

No additional data. Aucune donnée additionnelle.



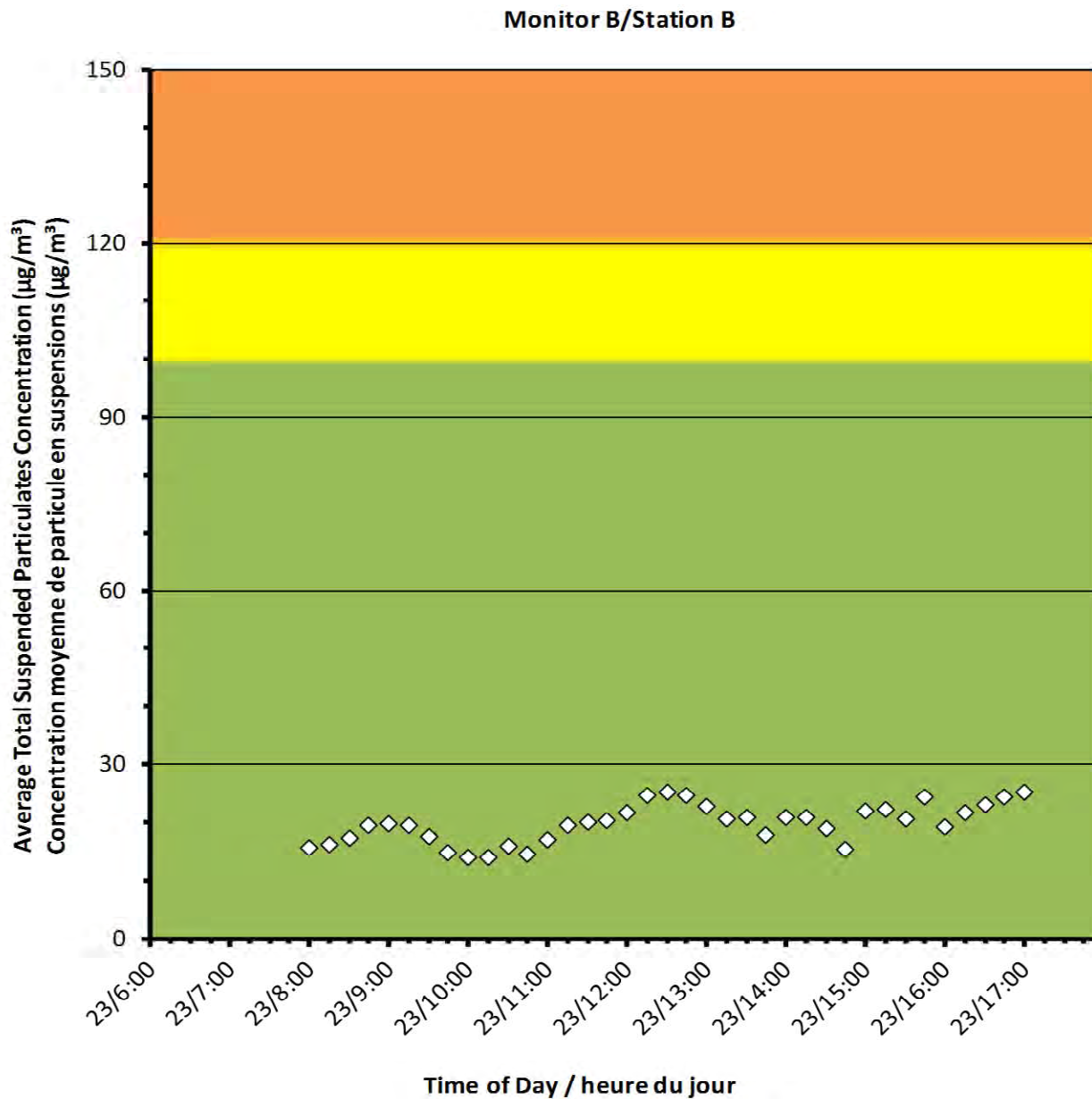
## Port Granby Project Daily Dust Monitoring Data

### Projet de Port Granby Surveillance journalière des particules en suspensions

**2017/05/23**

#### Daily Statistics/Statistiques journalières

<b>25</b>	Maximum Concentration ( $\mu\text{g}/\text{m}^3$ ) Concentration maximale ( $\mu\text{g}/\text{m}^3$ )
<b>18</b>	Average Concentration ( $\mu\text{g}/\text{m}^3$ ) Concentration moyenne ( $\mu\text{g}/\text{m}^3$ )

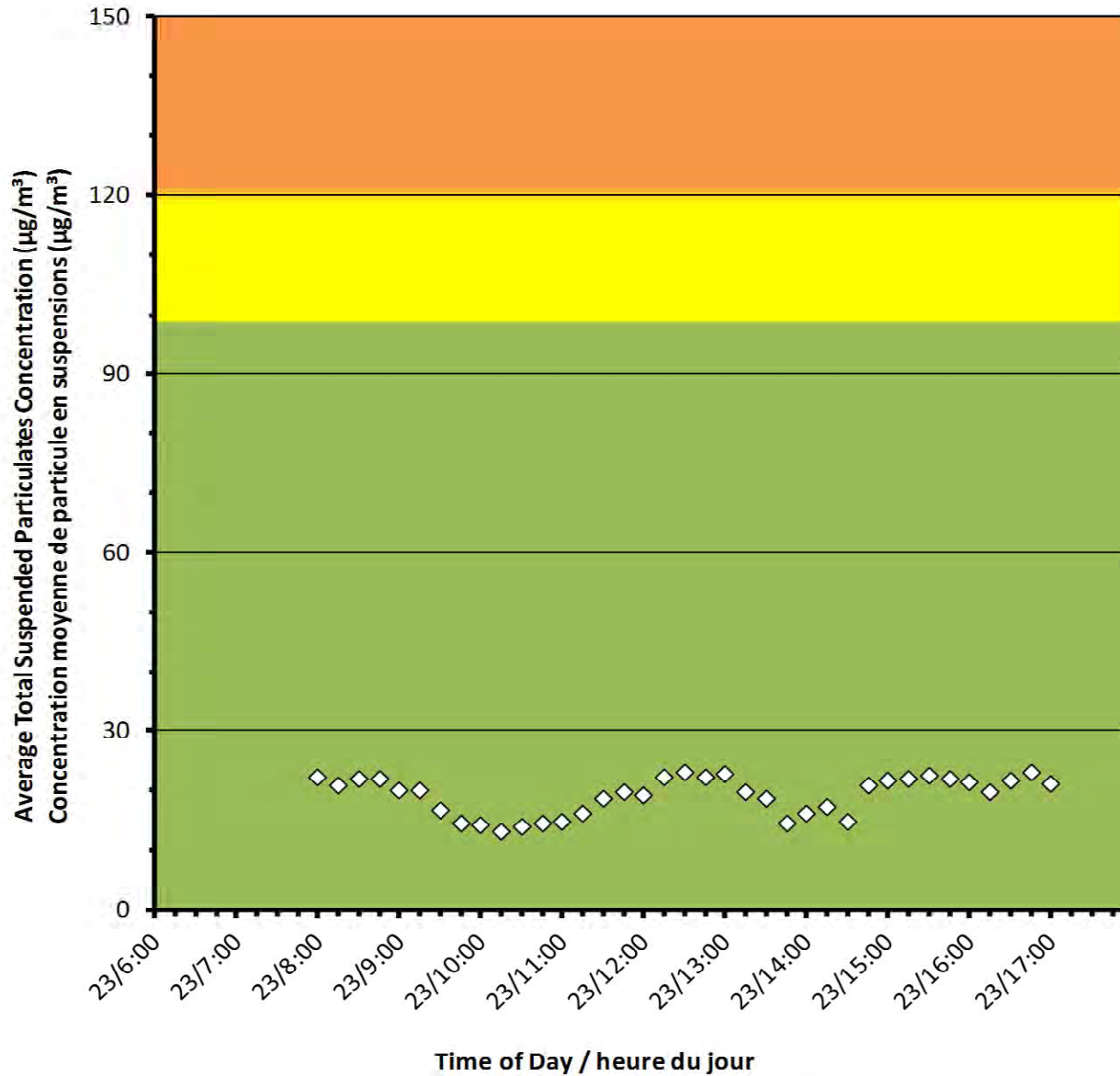


#### Notes

No additional data. Aucune donnée additionnelle.



### Monitor C/Station C



## Port Granby Project Daily Dust Monitoring Data

## Projet de Port Granby Surveillance journalière des particules en suspensions

**2017/05/23**

### Daily Statistics/Statistiques journalières

<b>23</b>	Maximum Concentration ( $\mu\text{g}/\text{m}^3$ ) Concentration maximale ( $\mu\text{g}/\text{m}^3$ )
<b>17</b>	Average Concentration ( $\mu\text{g}/\text{m}^3$ ) Concentration moyenne ( $\mu\text{g}/\text{m}^3$ )

### Notes

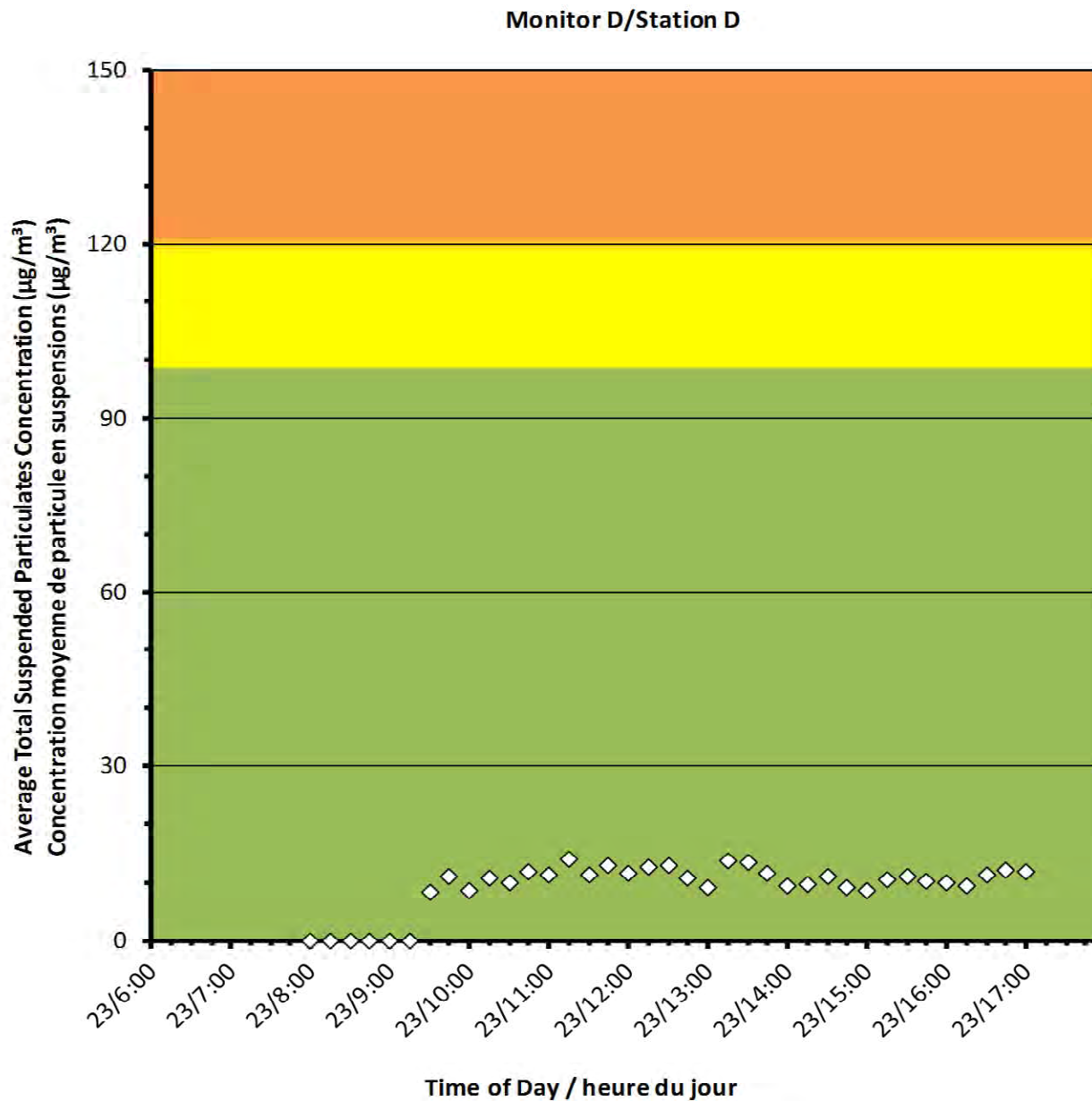
No additional data. Aucune donnée additionnelle.



## Port Granby Project Daily Dust Monitoring Data

### Projet de Port Granby Surveillance journalière des particules en suspensions

**2017/05/23**



#### Daily Statistics/Statistiques journalières

<b>14</b>	Maximum Concentration (µg/m <sup>3</sup> ) Concentration maximale (µg/m <sup>3</sup> )
<b>8</b>	Average Concentration (µg/m <sup>3</sup> ) Concentration moyenne (µg/m <sup>3</sup> )

#### Notes

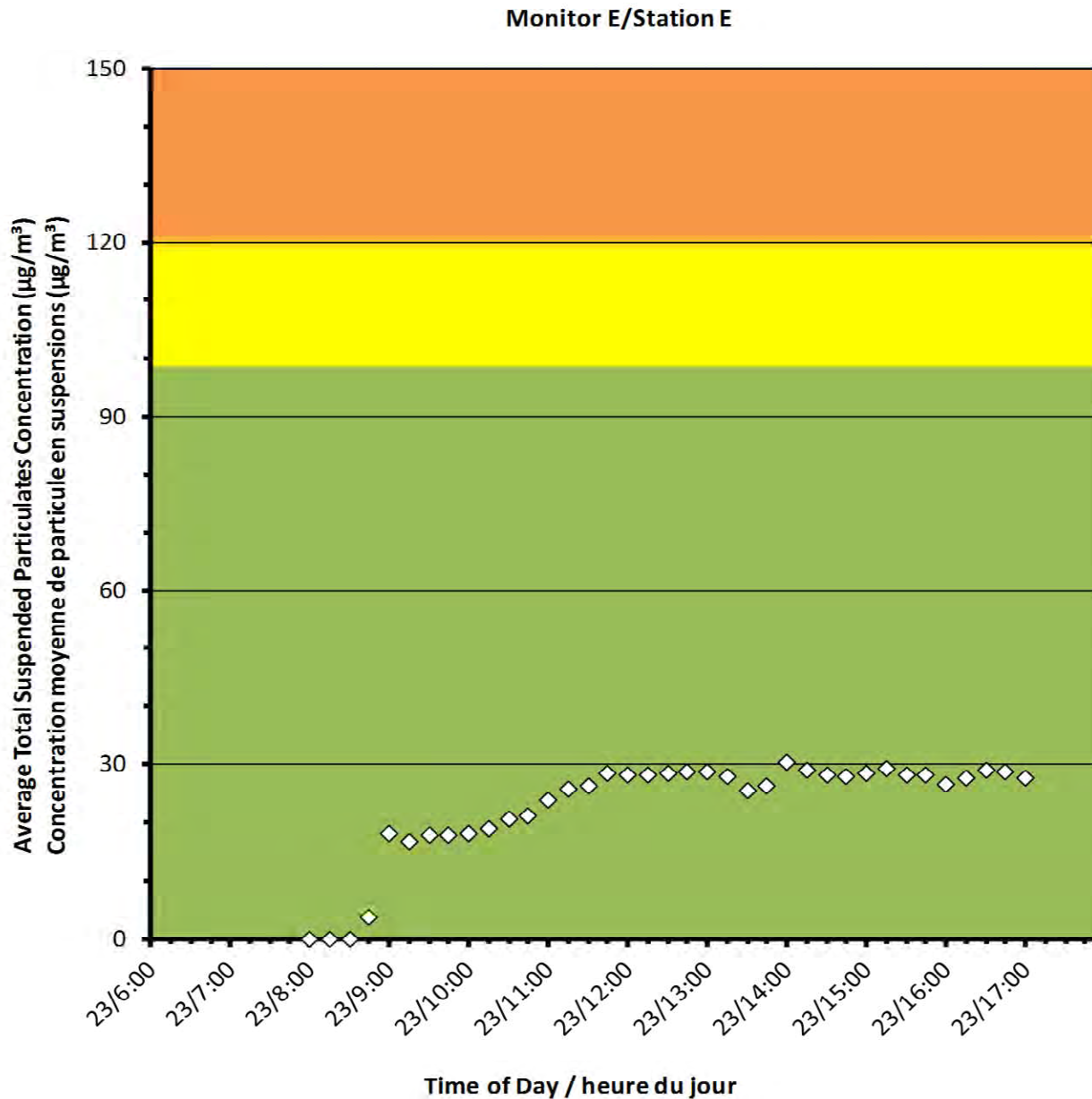
No additional data. Aucune donnée additionnelle.



## Port Granby Project Daily Dust Monitoring Data

### Projet de Port Granby Surveillance journalière des particules en suspensions

**2017/05/23**



#### Daily Statistics/Statistiques journalières

<b>30</b>	Maximum Concentration ( $\mu\text{g}/\text{m}^3$ ) Concentration maximale ( $\mu\text{g}/\text{m}^3$ )
<b>21</b>	Average Concentration ( $\mu\text{g}/\text{m}^3$ ) Concentration moyenne ( $\mu\text{g}/\text{m}^3$ )

#### Notes

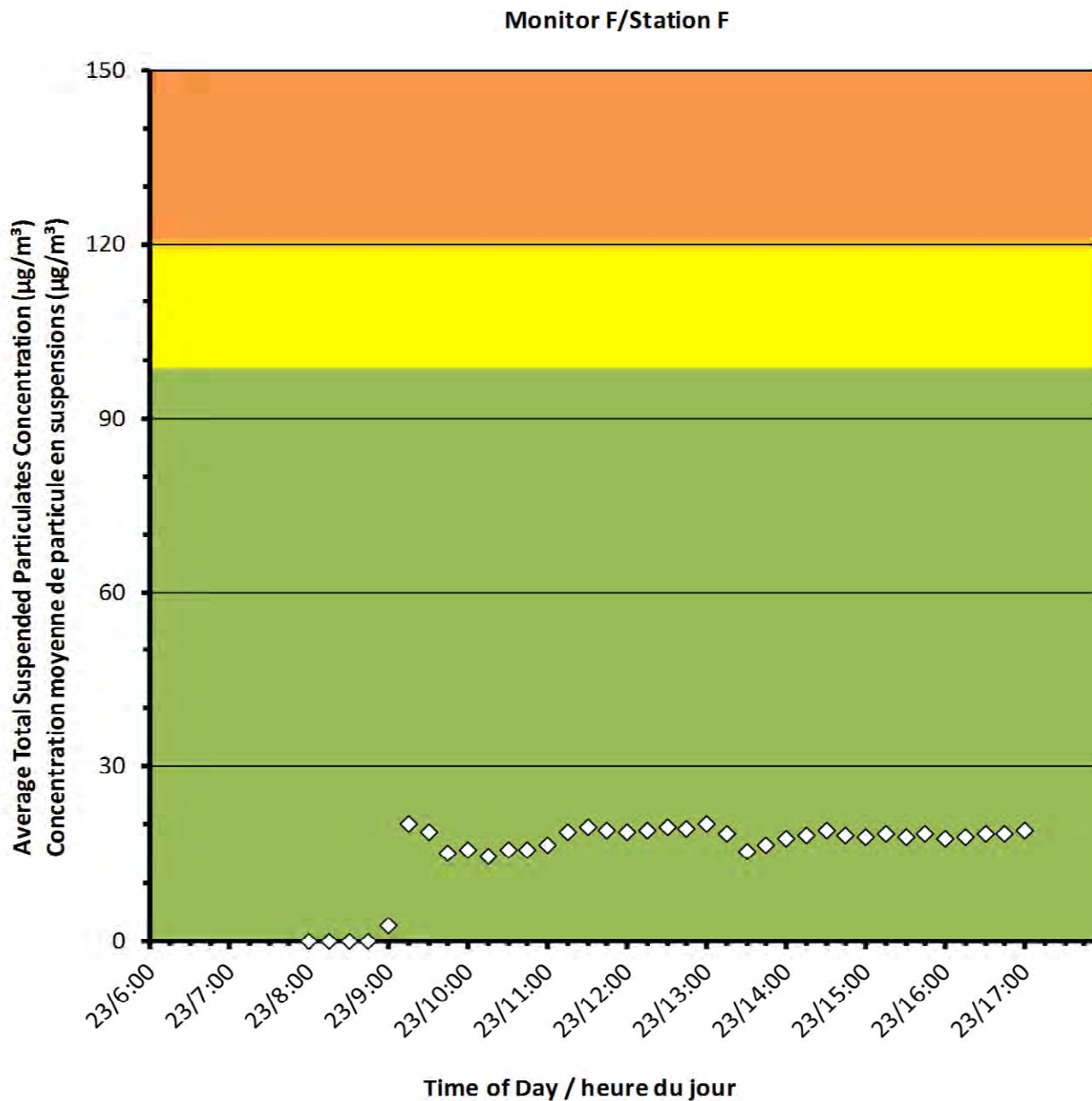
No additional data. Aucune donnée additionnelle.



**Port Granby Project  
Daily Dust Monitoring Data**

**Projet de Port Granby  
Surveillance journalière des  
particules en suspensions**

**2017/05/23**



**Daily Statistics/Statistiques journalières**

<b>20</b>	Maximum Concentration ( $\mu\text{g}/\text{m}^3$ ) Concentration maximale ( $\mu\text{g}/\text{m}^3$ )
<b>14</b>	Average Concentration ( $\mu\text{g}/\text{m}^3$ ) Concentration moyenne ( $\mu\text{g}/\text{m}^3$ )

**Notes**

No additional data. Aucune donnée additionnelle.





Canadian Nuclear Laboratories | Laboratoires Nucléaires Canadiens

**Port Granby Project  
Daily Dust Monitoring Data**

**Projet de Port Granby  
Surveillance journalière des particules  
en suspensions**

**2017/05/24**

**Legend/Légende**



Independent Dust Monitoring  
Surveillance indépendante



Work Site perimeter  
Périmètre du chantier général.



## Port Granby Project Daily Dust Monitoring Data

### Projet de Port Granby Surveillance journalière des particules en suspensions

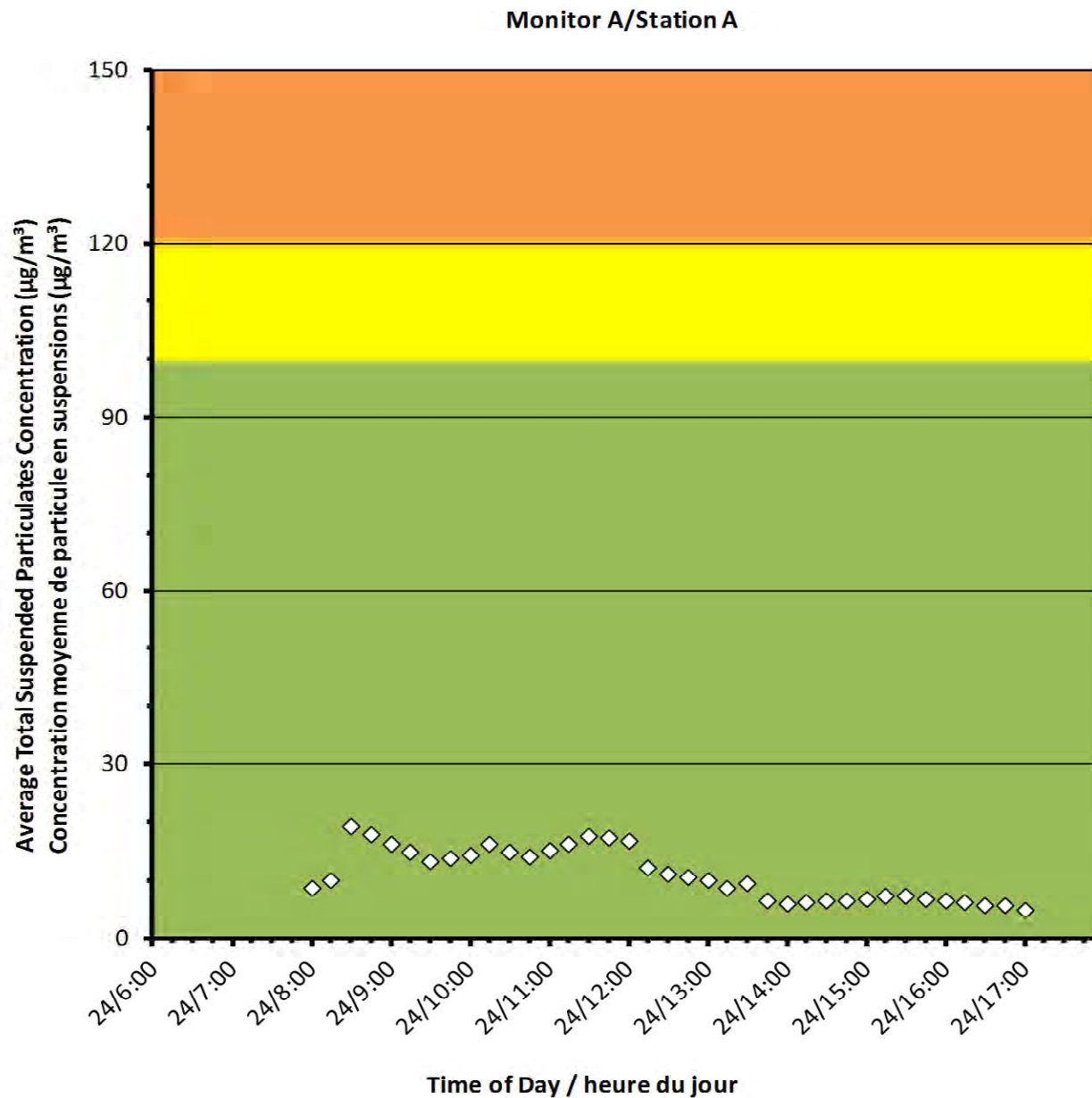
**2017/05/24**

#### Daily Statistics/Statistiques journalières

<b>19</b>	Maximum Concentration ( $\mu\text{g}/\text{m}^3$ ) Concentration maximale ( $\mu\text{g}/\text{m}^3$ )
<b>10</b>	Average Concentration ( $\mu\text{g}/\text{m}^3$ ) Concentration moyenne ( $\mu\text{g}/\text{m}^3$ )

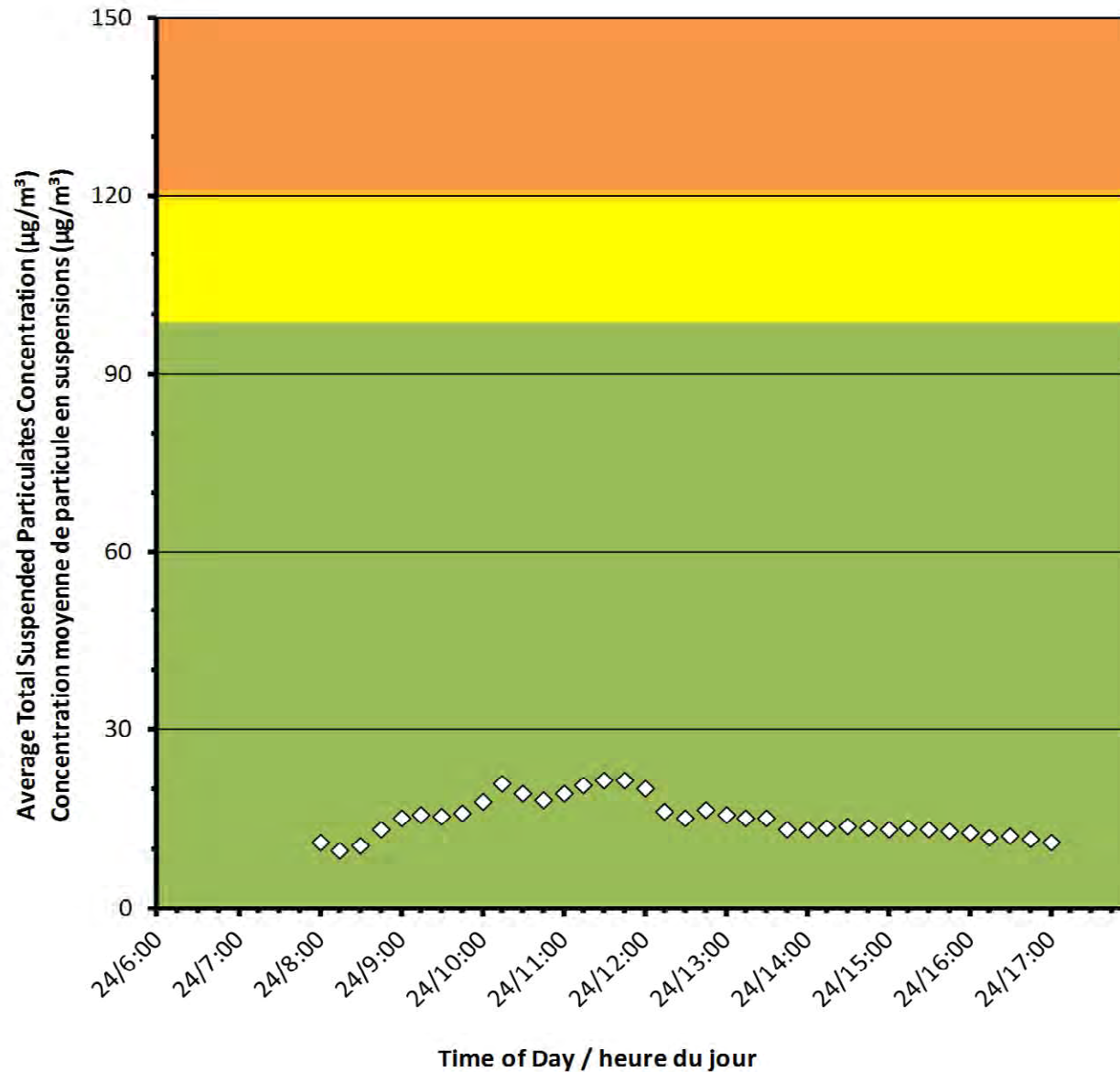
#### Notes

No additional data. Aucune donnée additionnelle.





### Monitor B/Station B



## Port Granby Project Daily Dust Monitoring Data

## Projet de Port Granby Surveillance journalière des particules en suspensions

**2017/05/24**

### Daily Statistics/Statistiques journalières

<b>21</b>	Maximum Concentration (µg/m <sup>3</sup> ) Concentration maximale (µg/m <sup>3</sup> )
<b>13</b>	Average Concentration (µg/m <sup>3</sup> ) Concentration moyenne (µg/m <sup>3</sup> )

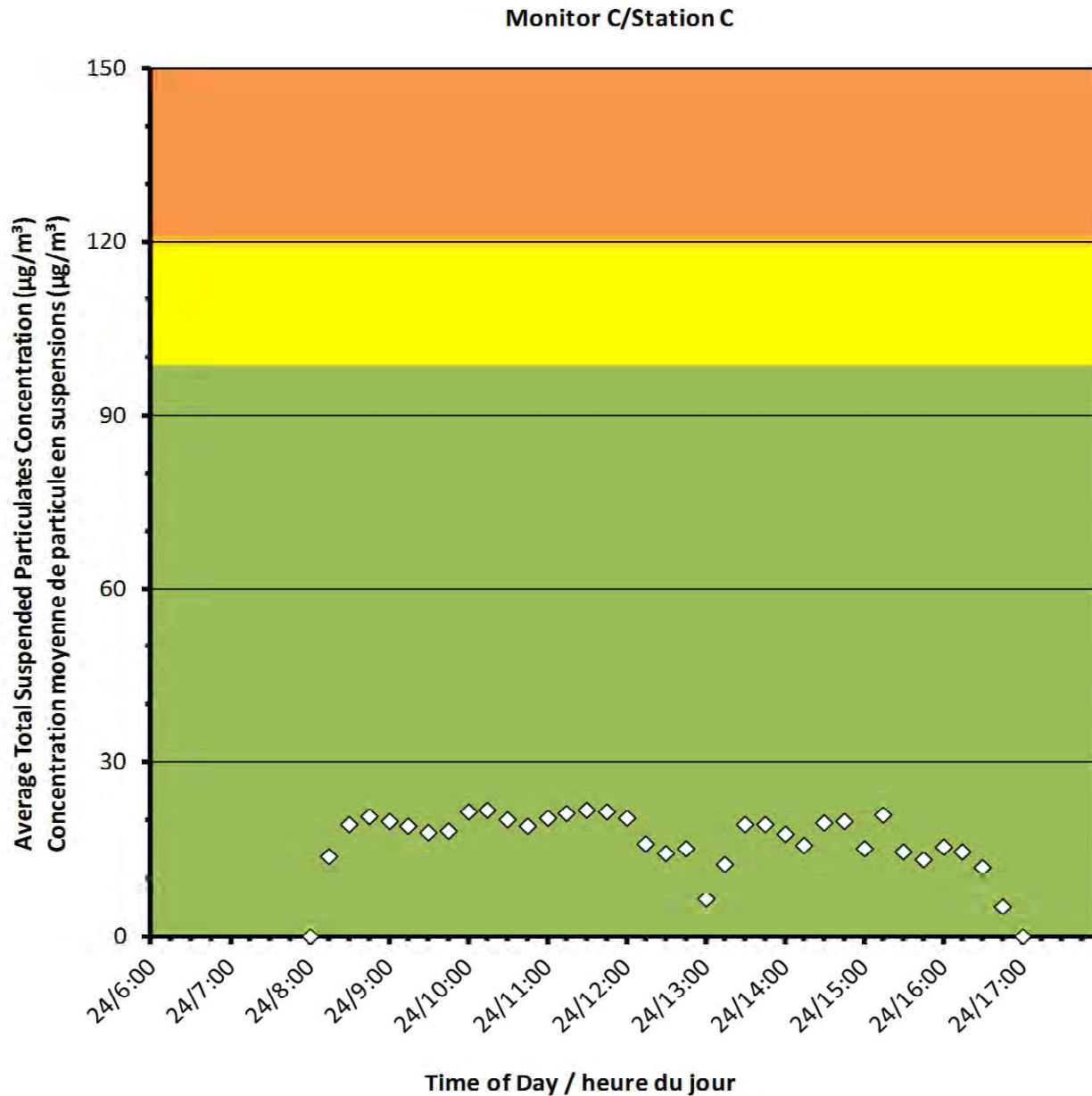
### Notes

No additional data. Aucune donnée additionnelle.

**Port Granby Project**  
**Daily Dust Monitoring Data**

**Projet de Port Granby**  
**Surveillance journalière des**  
**particules en suspensions**

**2017/05/24**



**Daily Statistics/Statistiques journalières**

<b>22</b>	Maximum Concentration (µg/m <sup>3</sup> ) Concentration maximale (µg/m <sup>3</sup> )
<b>15</b>	Average Concentration (µg/m <sup>3</sup> ) Concentration moyenne (µg/m <sup>3</sup> )

**Notes**

No additional data. Aucune donnée additionnelle.



## Port Granby Project Daily Dust Monitoring Data

### Projet de Port Granby Surveillance journalière des particules en suspensions

**2017/05/24**

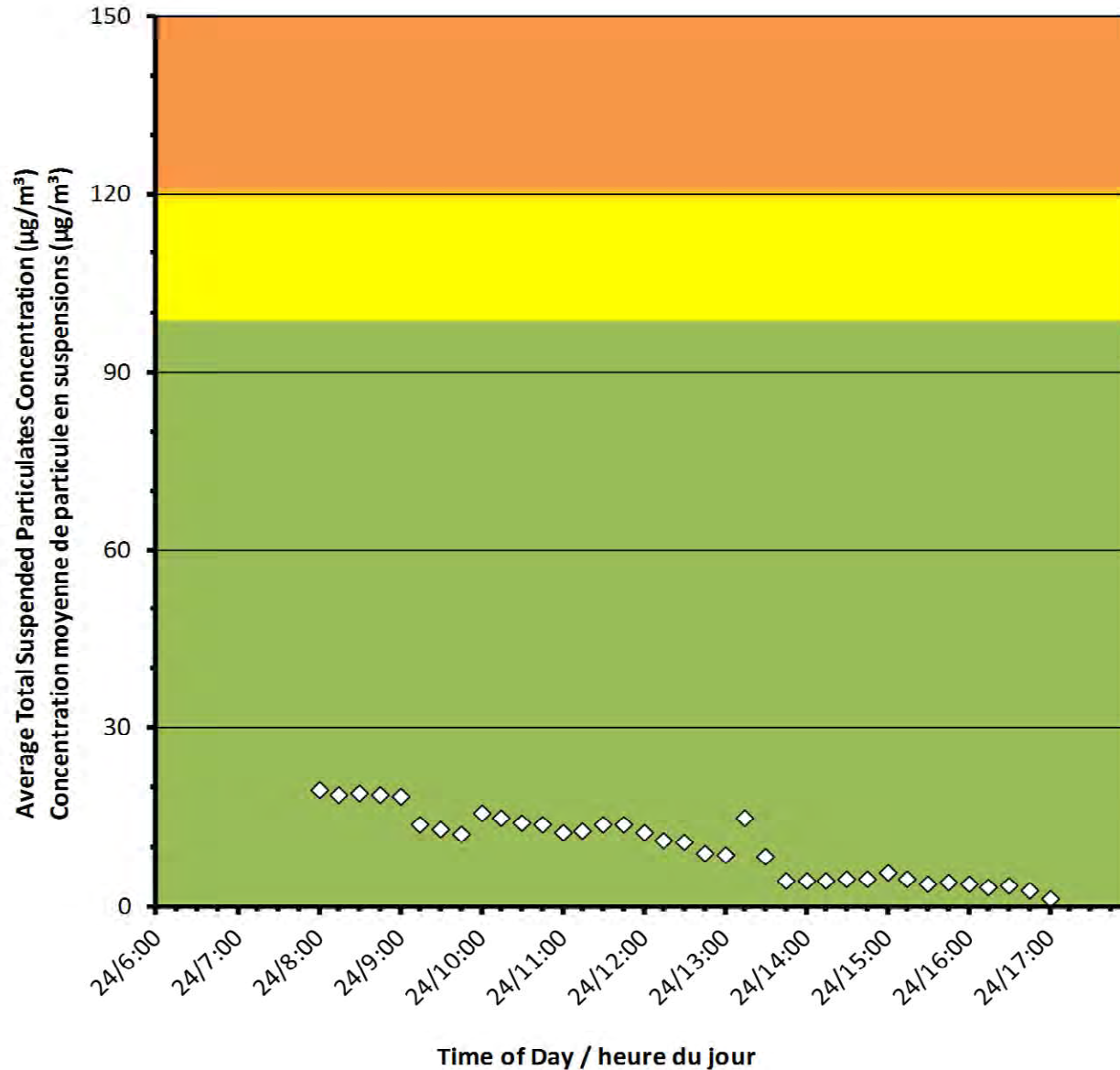
#### Daily Statistics/Statistiques journalières

<b>19</b>	Maximum Concentration ( $\mu\text{g}/\text{m}^3$ ) Concentration maximale ( $\mu\text{g}/\text{m}^3$ )
<b>9</b>	Average Concentration ( $\mu\text{g}/\text{m}^3$ ) Concentration moyenne ( $\mu\text{g}/\text{m}^3$ )

#### Notes

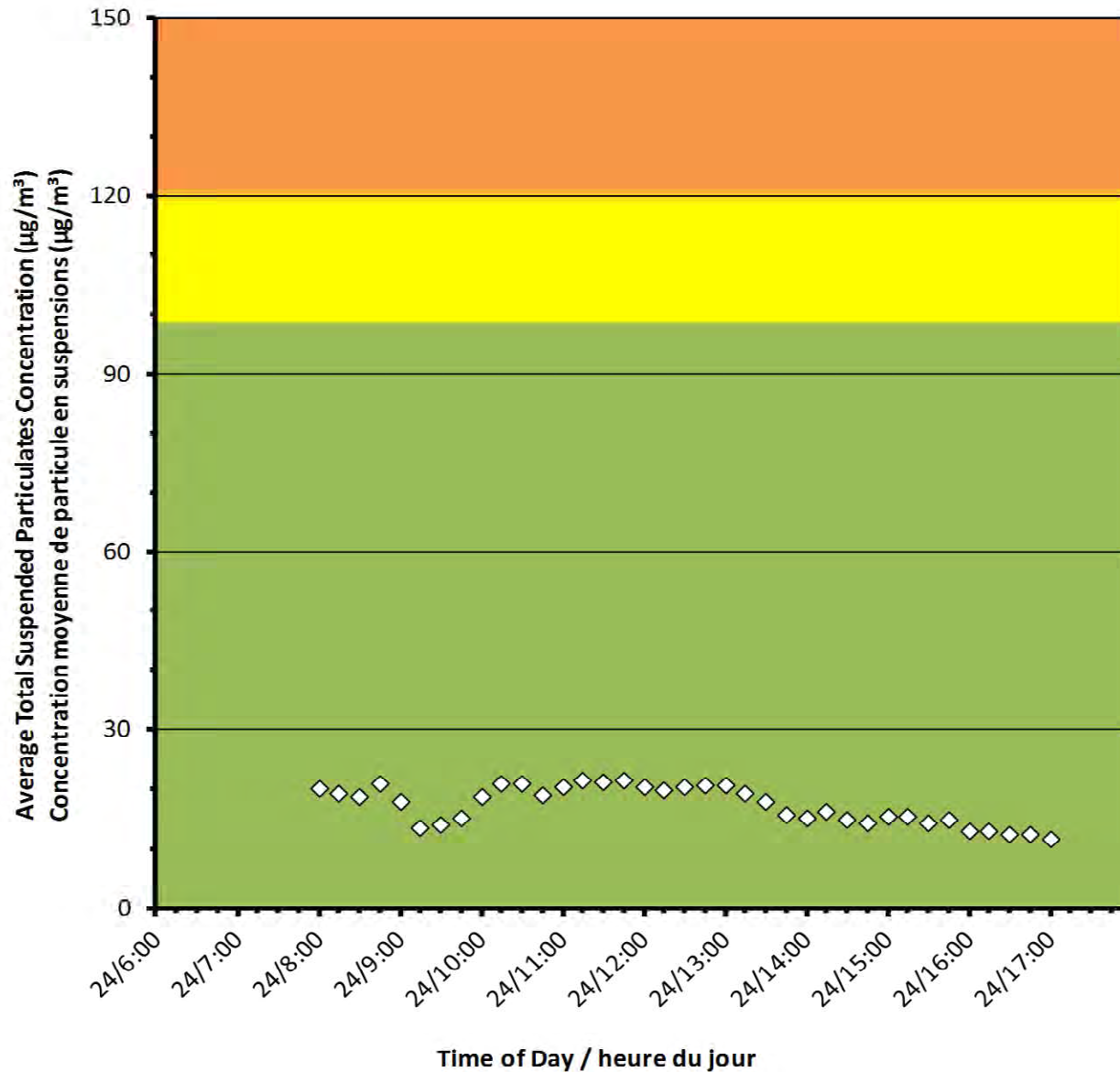
No additional data. Aucune donnée additionnelle.

Monitor D/Station D





### Monitor E/Station E



## Port Granby Project Daily Dust Monitoring Data

## Projet de Port Granby Surveillance journalière des particules en suspensions

**2017/05/24**

### Daily Statistics/Statistiques journalières

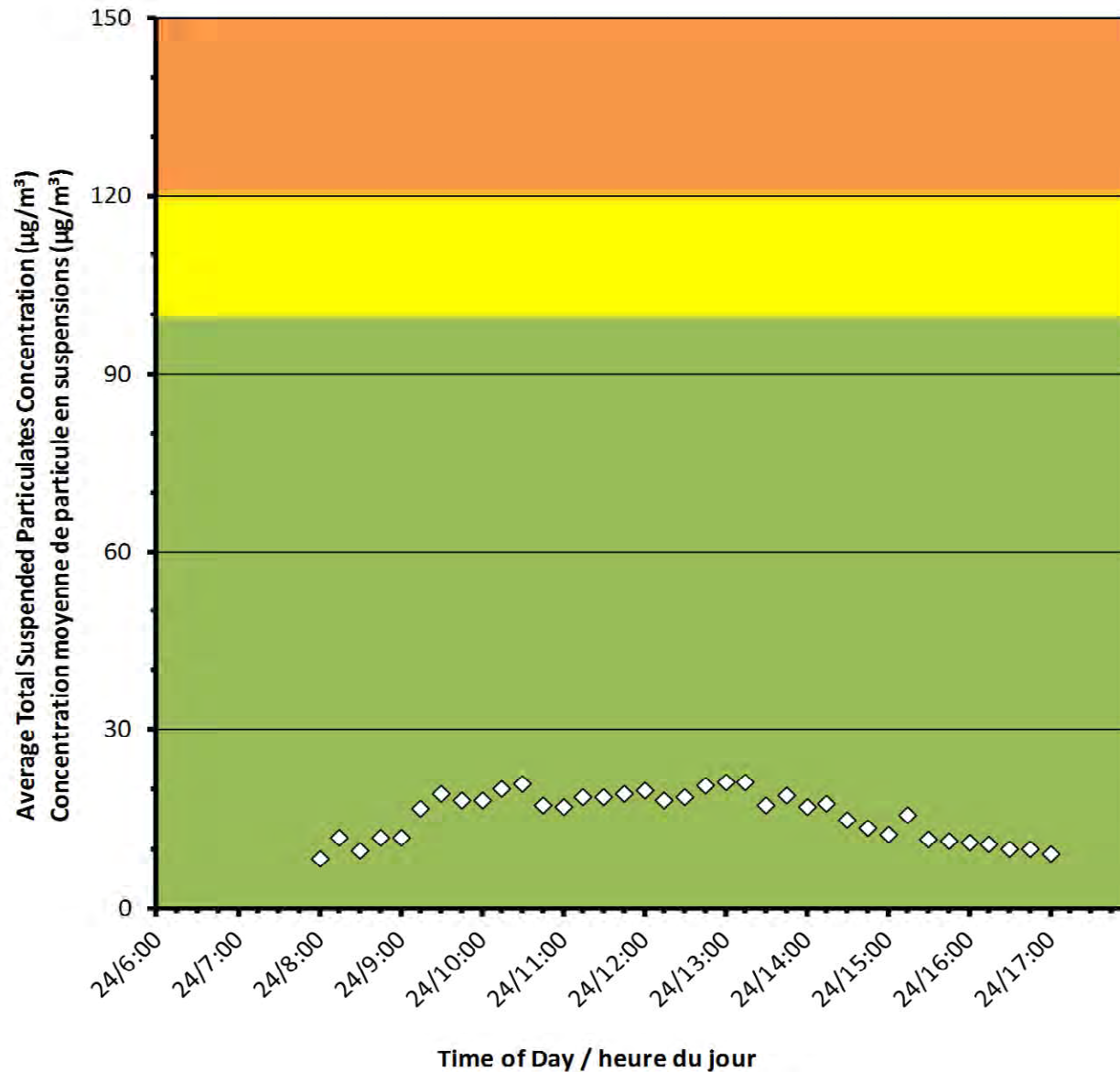
<b>21</b>	Maximum Concentration (µg/m <sup>3</sup> ) Concentration maximale (µg/m <sup>3</sup> )
<b>15</b>	Average Concentration (µg/m <sup>3</sup> ) Concentration moyenne (µg/m <sup>3</sup> )

### Notes

No additional data. Aucune donnée additionnelle.



### Monitor F/Station F



## Port Granby Project Daily Dust Monitoring Data

## Projet de Port Granby Surveillance journalière des particules en suspensions

**2017/05/24**

### Daily Statistics/Statistiques journalières

**21**

Maximum Concentration ( $\mu\text{g}/\text{m}^3$ )  
Concentration maximale ( $\mu\text{g}/\text{m}^3$ )

**14**

Average Concentration ( $\mu\text{g}/\text{m}^3$ )  
Concentration moyenne ( $\mu\text{g}/\text{m}^3$ )

### Notes

No additional data. Aucune donnée  
additionnelle.




Canadian Nuclear Laboratories | Laboratoires Nucléaires Canadiens


**Port Granby Project  
Daily Dust Monitoring Data**

**Projet de Port Granby  
Surveillance journalière des particules  
en suspensions**

**2017/05/25**

**Legend/Légende**

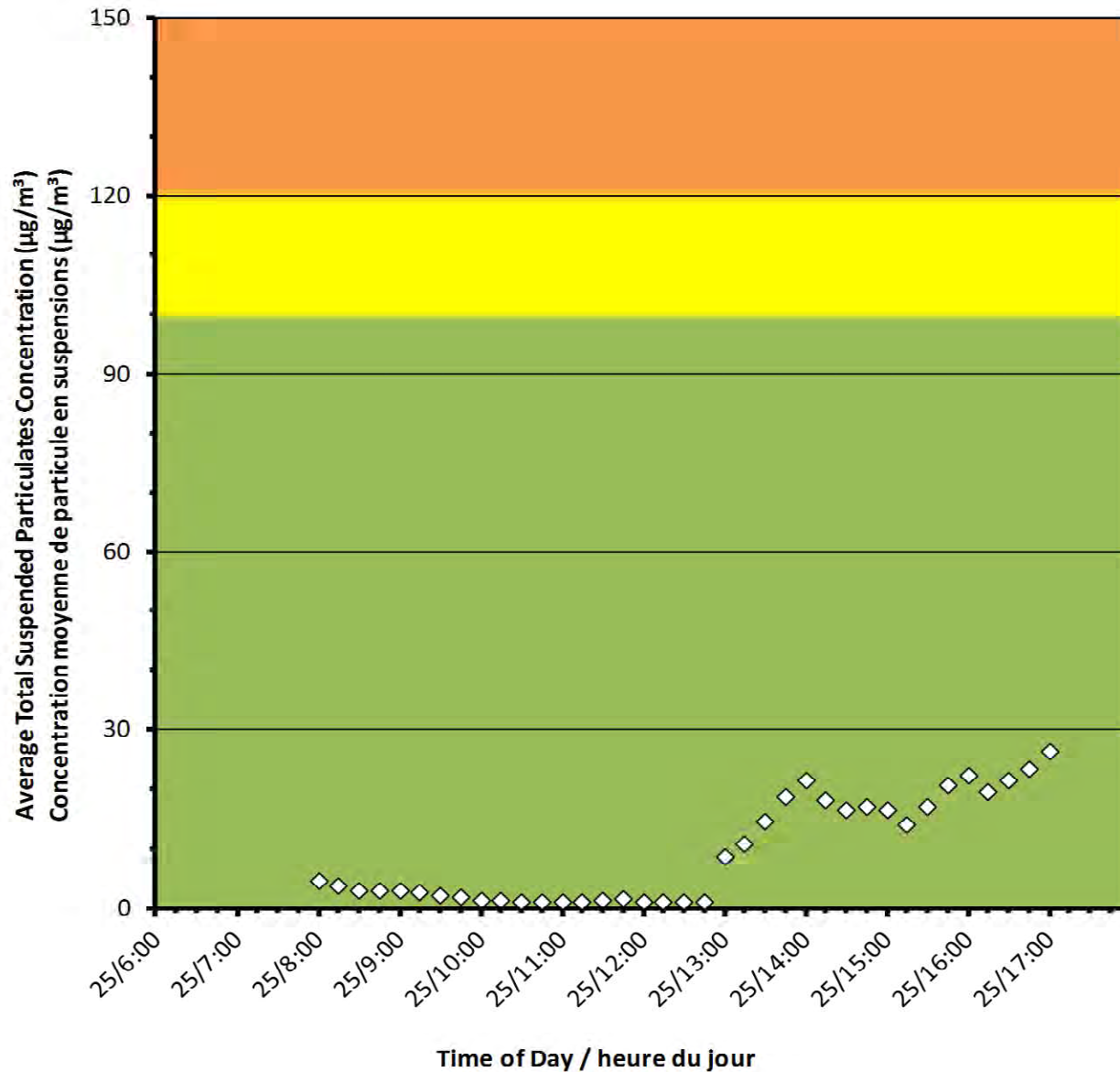
 Independent Dust Monitoring  
Surveillance indépendante

 Work Site perimeter  
Perimètre du chantier general.





### Monitor A/Station A



## Port Granby Project Daily Dust Monitoring Data

### Projet de Port Granby Surveillance journalière des particules en suspensions

**2017/05/25**

#### Daily Statistics/Statistiques journalières

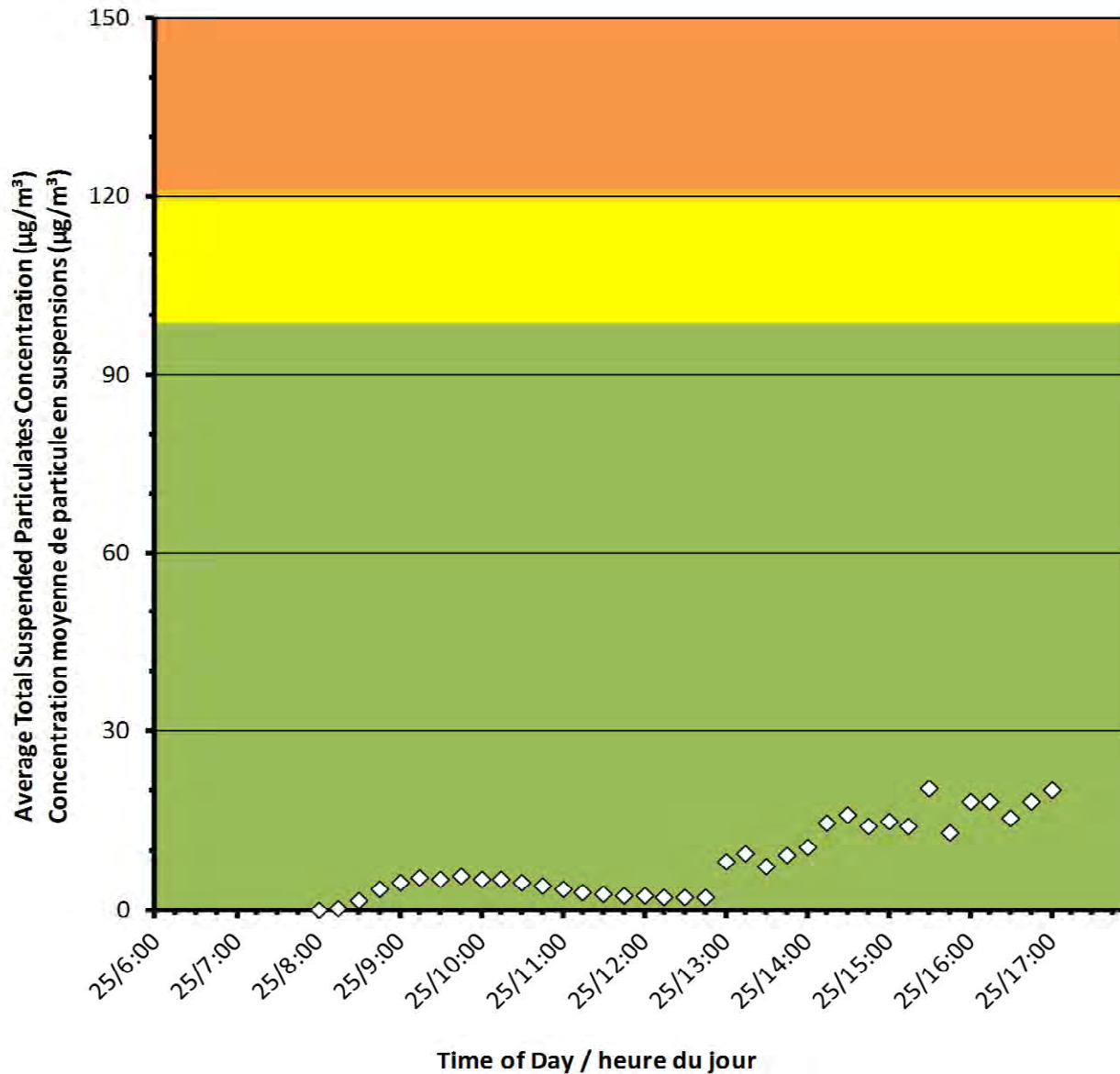
<b>26</b>	Maximum Concentration ( $\mu\text{g}/\text{m}^3$ ) Concentration maximale ( $\mu\text{g}/\text{m}^3$ )
<b>8</b>	Average Concentration ( $\mu\text{g}/\text{m}^3$ ) Concentration moyenne ( $\mu\text{g}/\text{m}^3$ )

#### Notes

No additional data. Aucune donnée additionnelle.



### Monitor B/Station B



## Port Granby Project Daily Dust Monitoring Data

### Projet de Port Granby Surveillance journalière des particules en suspensions

**2017/05/25**

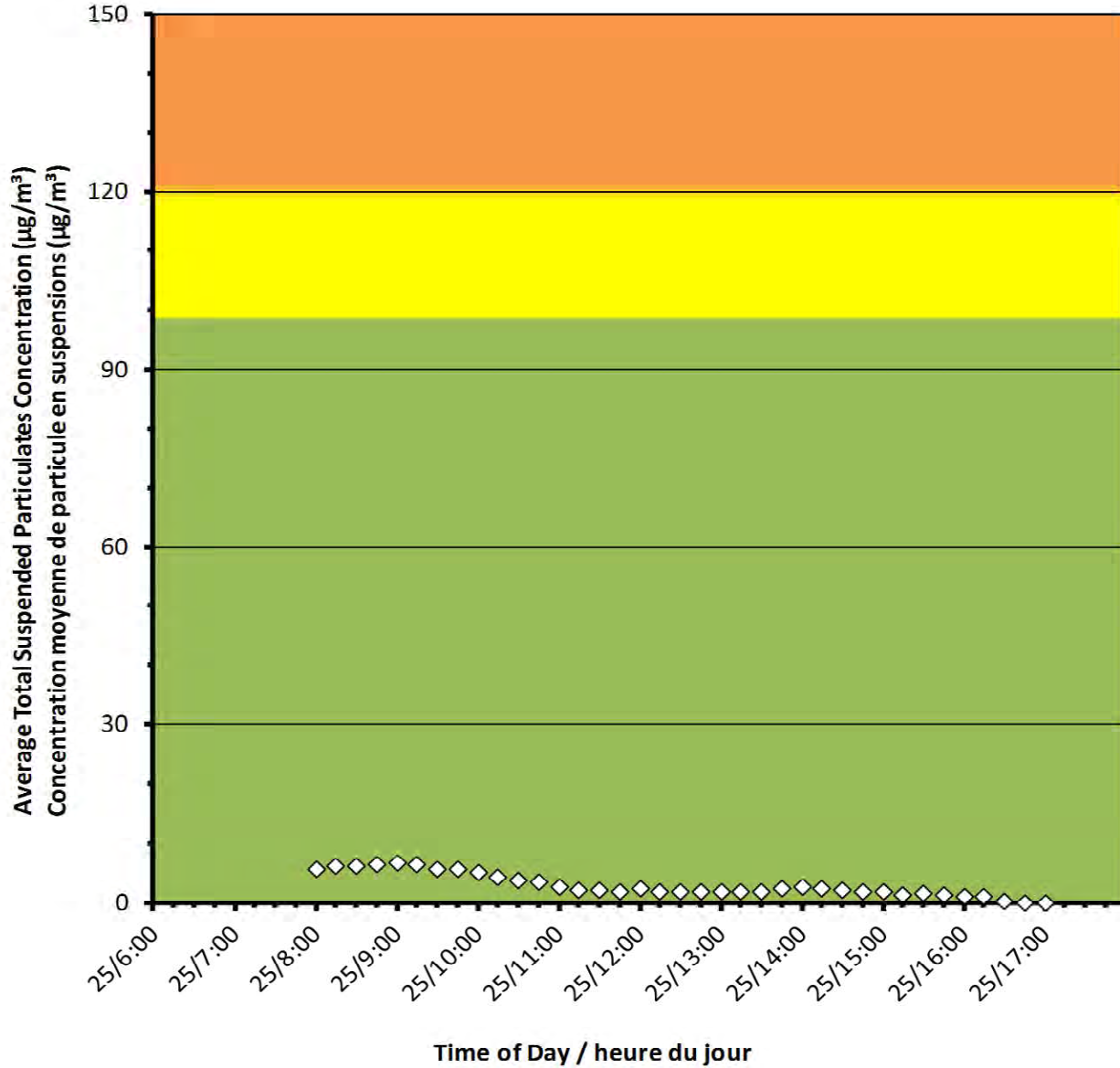
#### Daily Statistics/Statistiques journalières

<b>20</b>	Maximum Concentration ( $\mu\text{g}/\text{m}^3$ ) Concentration maximale ( $\mu\text{g}/\text{m}^3$ )
<b>7</b>	Average Concentration ( $\mu\text{g}/\text{m}^3$ ) Concentration moyenne ( $\mu\text{g}/\text{m}^3$ )

#### Notes

No additional data. Aucune donnée additionnelle.

Monitor C/Station C



Port Granby Project  
Daily Dust Monitoring Data

Projet de Port Granby  
Surveillance journalière des  
particules en suspensions

2017/05/25

Daily Statistics/Statistiques journalières

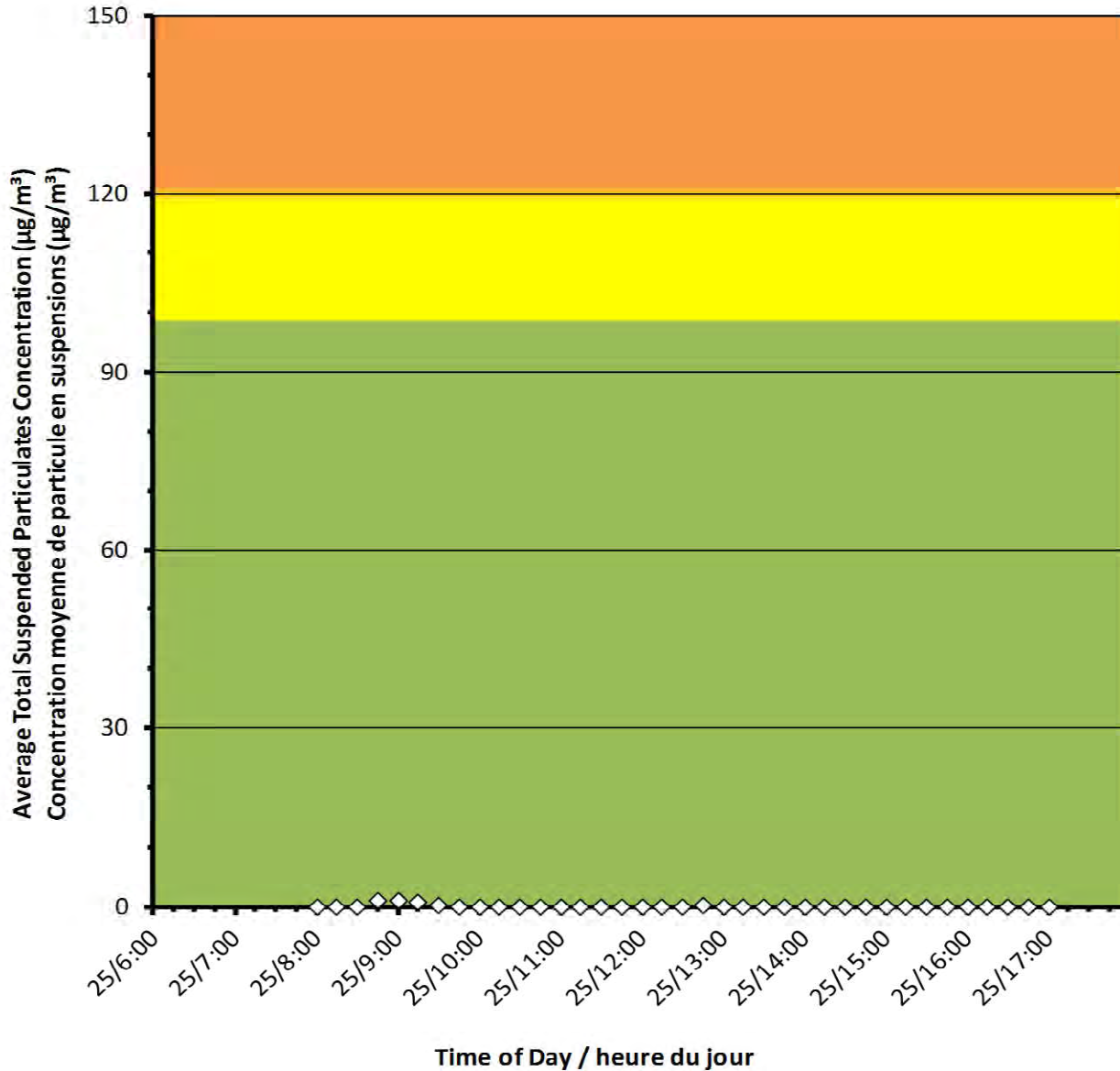
7	Maximum Concentration ( $\mu\text{g}/\text{m}^3$ ) Concentration maximale ( $\mu\text{g}/\text{m}^3$ )
2	Average Concentration ( $\mu\text{g}/\text{m}^3$ ) Concentration moyenne ( $\mu\text{g}/\text{m}^3$ )

Notes

No additional data. Aucune donnée additionnelle.



### Monitor D/Station D



## Port Granby Project Daily Dust Monitoring Data

## Projet de Port Granby Surveillance journalière des particules en suspensions

**2017/05/25**

### Daily Statistics/Statistiques journalières

<b>1</b>	Maximum Concentration (µg/m <sup>3</sup> ) Concentration maximale (µg/m <sup>3</sup> )
<b>0</b>	Average Concentration (µg/m <sup>3</sup> ) Concentration moyenne (µg/m <sup>3</sup> )

### Notes

No additional data. Aucune donnée additionnelle.



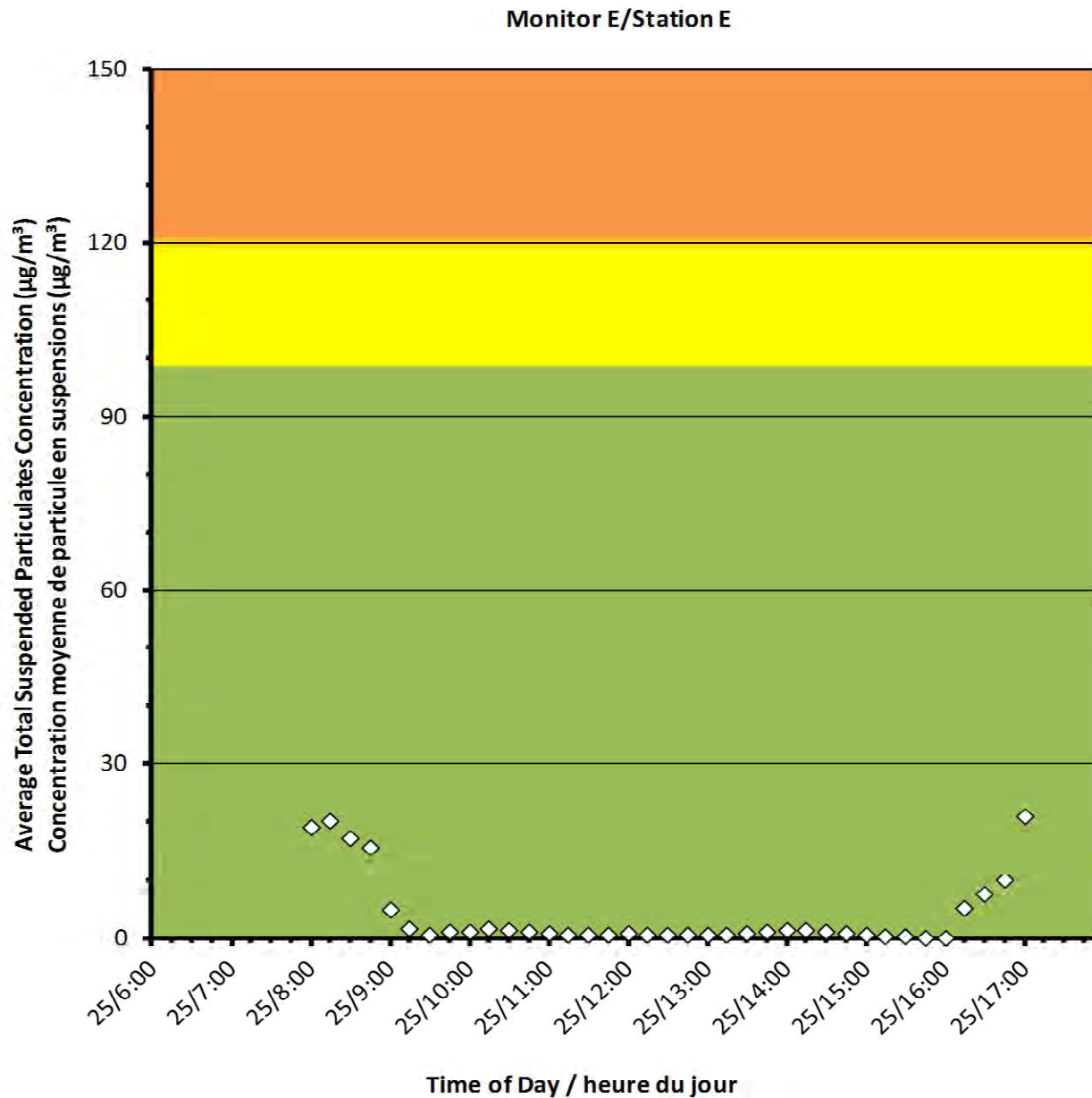
## Port Granby Project Daily Dust Monitoring Data

### Projet de Port Granby Surveillance journalière des particules en suspensions

**2017/05/25**

#### Daily Statistics/Statistiques journalières

<b>21</b>	Maximum Concentration ( $\mu\text{g}/\text{m}^3$ ) Concentration maximale ( $\mu\text{g}/\text{m}^3$ )
<b>3</b>	Average Concentration ( $\mu\text{g}/\text{m}^3$ ) Concentration moyenne ( $\mu\text{g}/\text{m}^3$ )

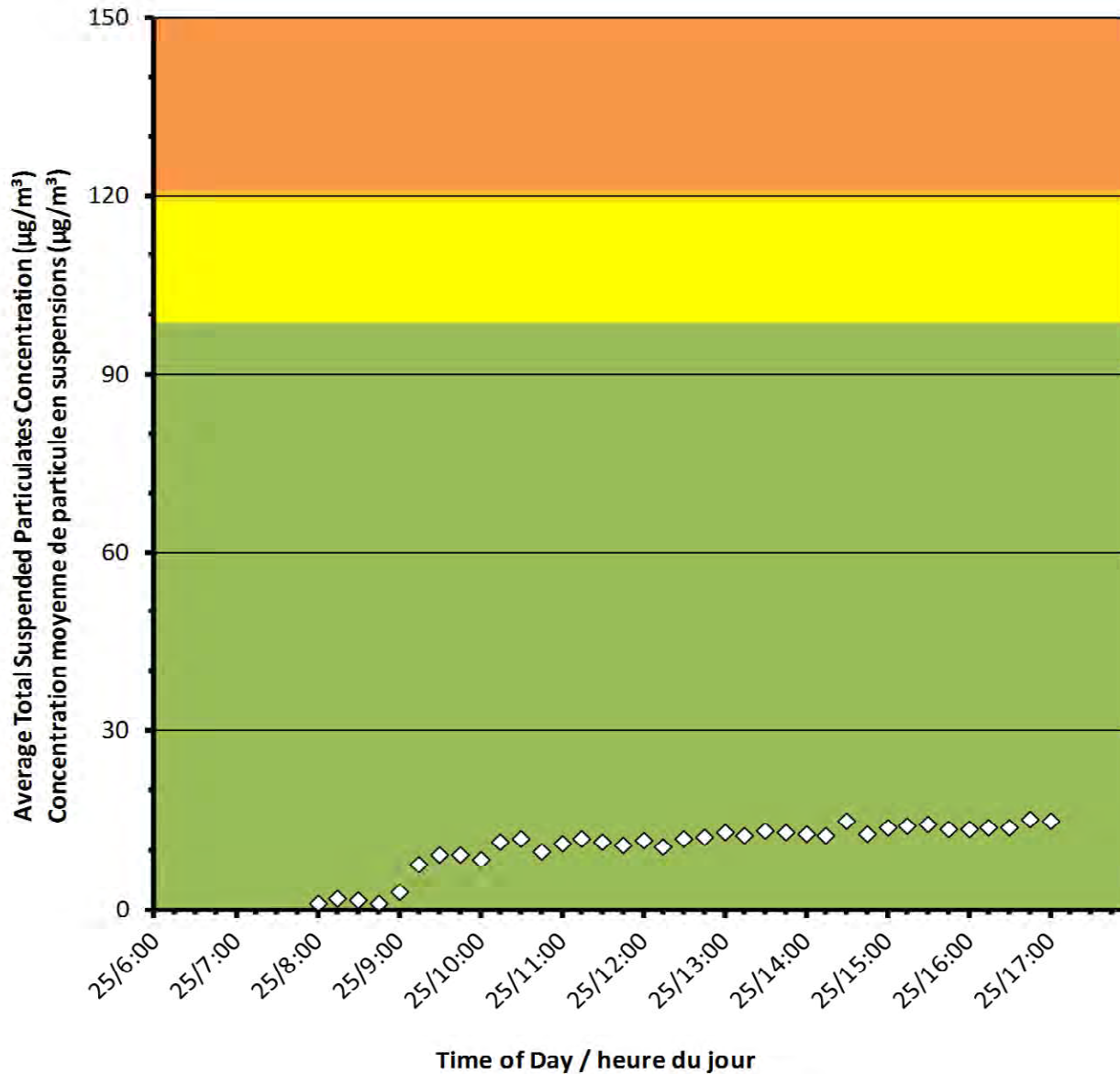


#### Notes

No additional data. Aucune donnée additionnelle.



### Monitor F/Station F



## Port Granby Project Daily Dust Monitoring Data

## Projet de Port Granby Surveillance journalière des particules en suspensions

**2017/05/25**

### Daily Statistics/Statistiques journalières

<b>15</b>	Maximum Concentration ( $\mu\text{g}/\text{m}^3$ ) Concentration maximale ( $\mu\text{g}/\text{m}^3$ )
<b>10</b>	Average Concentration ( $\mu\text{g}/\text{m}^3$ ) Concentration moyenne ( $\mu\text{g}/\text{m}^3$ )

### Notes

No additional data. Aucune donnée additionnelle.



Canadian Nuclear Laboratories | Laboratoires Nucléaires Canadiens

**Port Granby Project  
Daily Dust Monitoring Data**

**Projet de Port Granby  
Surveillance journalière des particules  
en suspensions**

**2017/05/26**

**Legend/Légende**



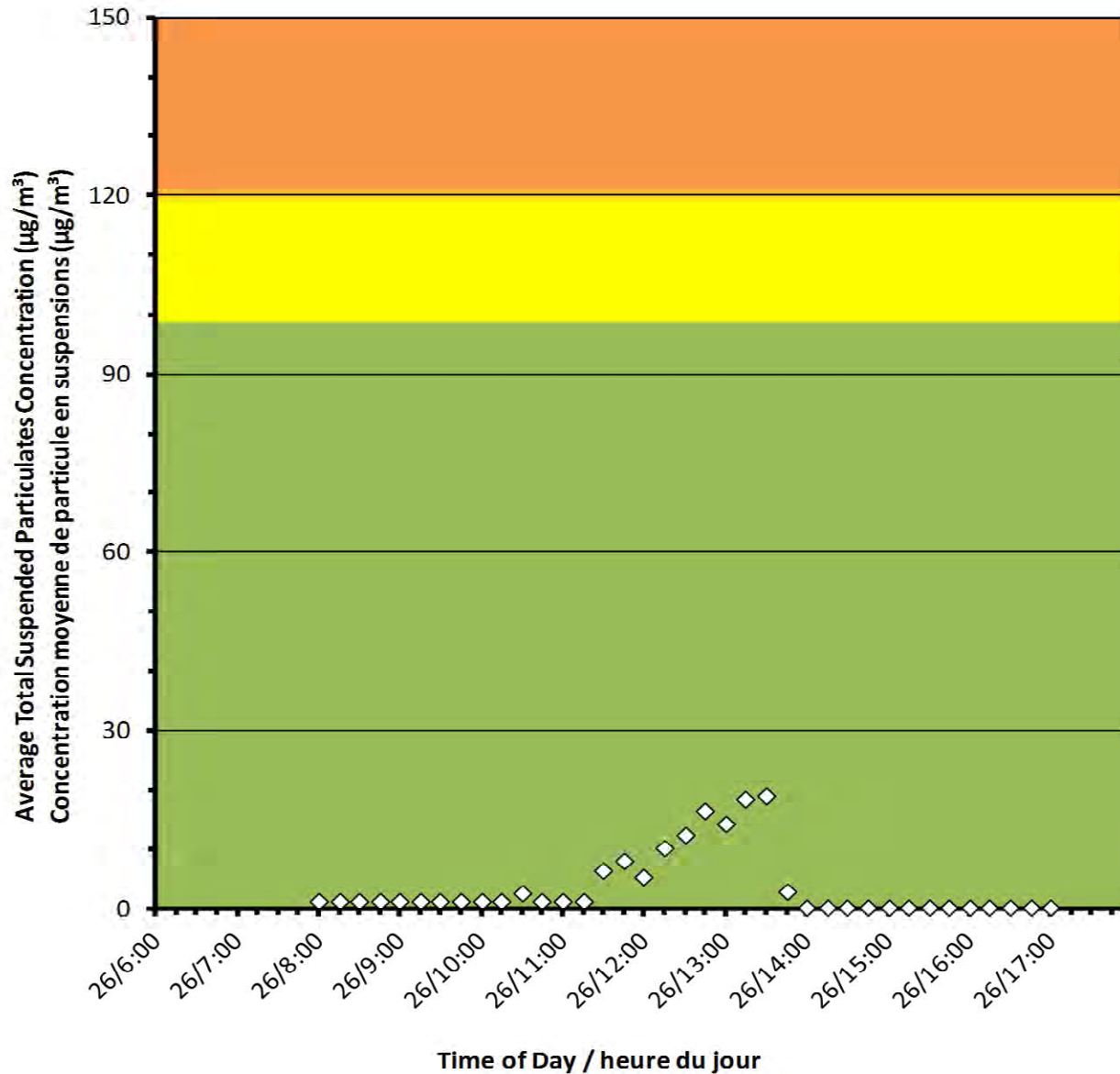
Independent Dust Monitoring  
Surveillance indépendante



Work Site perimeter  
Périmètre du chantier general.



### Monitor A/Station A



## Port Granby Project Daily Dust Monitoring Data

## Projet de Port Granby Surveillance journalière des particules en suspensions

**2017/05/26**

### Daily Statistics/Statistiques journalières

<b>19</b>	Maximum Concentration ( $\mu\text{g}/\text{m}^3$ ) Concentration maximale ( $\mu\text{g}/\text{m}^3$ )
<b>3</b>	Average Concentration ( $\mu\text{g}/\text{m}^3$ ) Concentration moyenne ( $\mu\text{g}/\text{m}^3$ )

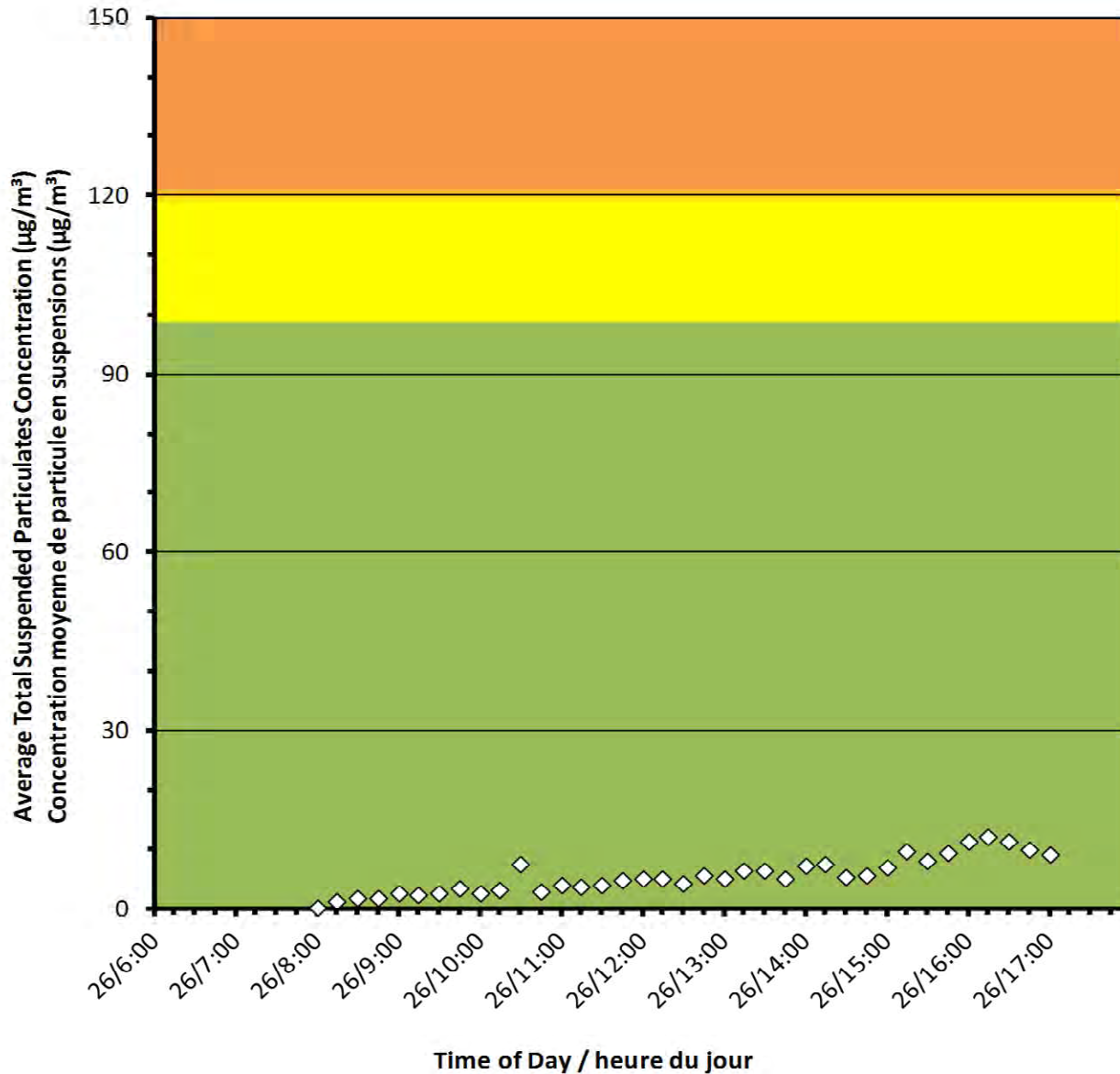
### Notes

No additional data. Aucune donnée additionnelle.





### Monitor B/Station B



## Port Granby Project Daily Dust Monitoring Data

## Projet de Port Granby Surveillance journalière des particules en suspensions

**2017/05/26**

### Daily Statistics/Statistiques journalières

<b>12</b>	Maximum Concentration (µg/m <sup>3</sup> ) Concentration maximale (µg/m <sup>3</sup> )
<b>5</b>	Average Concentration (µg/m <sup>3</sup> ) Concentration moyenne (µg/m <sup>3</sup> )

### Notes

No additional data. Aucune donnée additionnelle.



## Port Granby Project Daily Dust Monitoring Data

### Projet de Port Granby Surveillance journalière des particules en suspensions

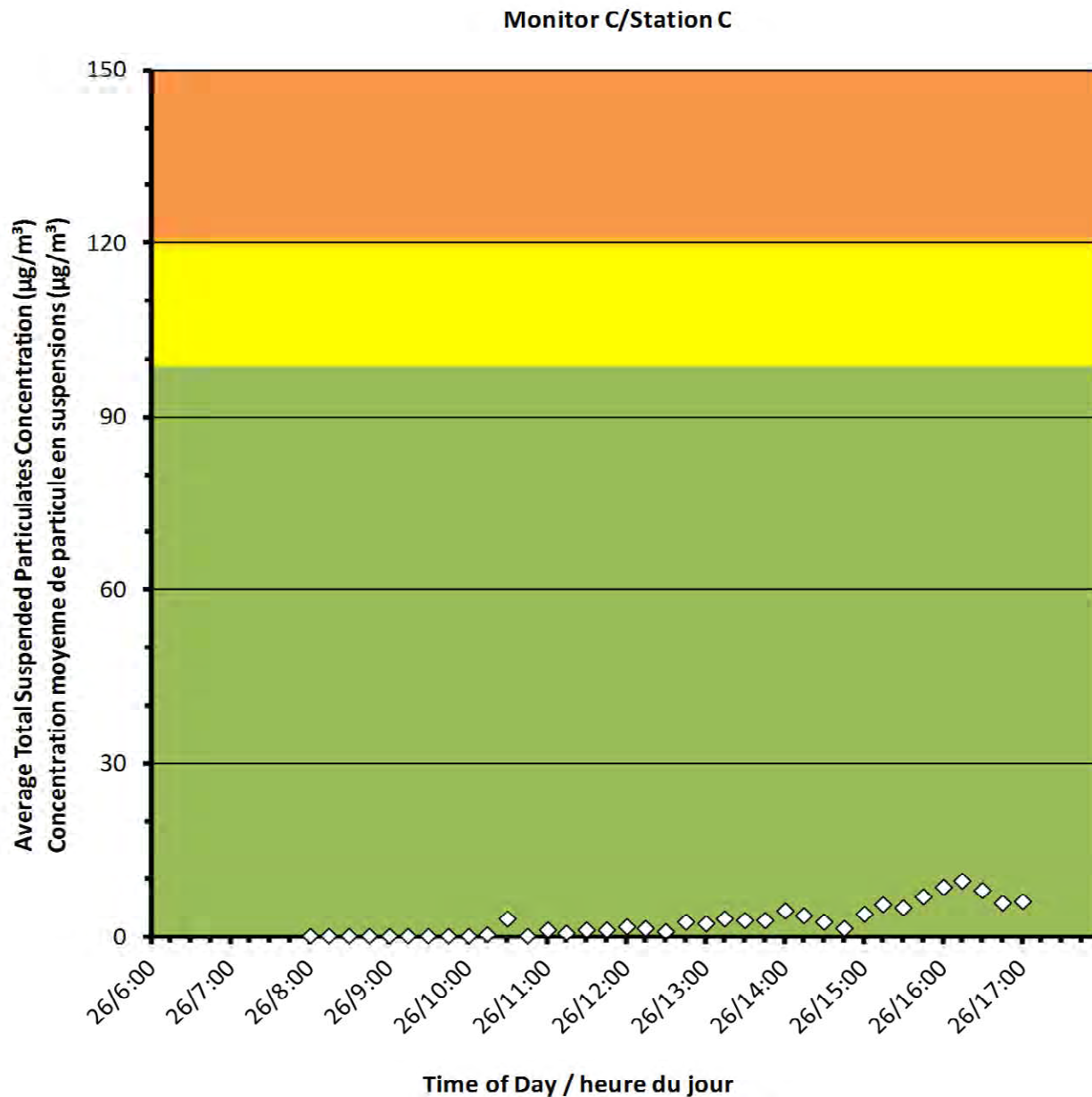
**2017/05/26**

#### Daily Statistics/Statistiques journalières

<b>10</b>	Maximum Concentration ( $\mu\text{g}/\text{m}^3$ ) Concentration maximale ( $\mu\text{g}/\text{m}^3$ )
<b>2</b>	Average Concentration ( $\mu\text{g}/\text{m}^3$ ) Concentration moyenne ( $\mu\text{g}/\text{m}^3$ )

#### Notes

No additional data. Aucune donnée additionnelle.



**Port Granby Project  
Daily Dust Monitoring Data**

**Projet de Port Granby  
Surveillance journalière des  
particules en suspensions**

**2017/05/26**

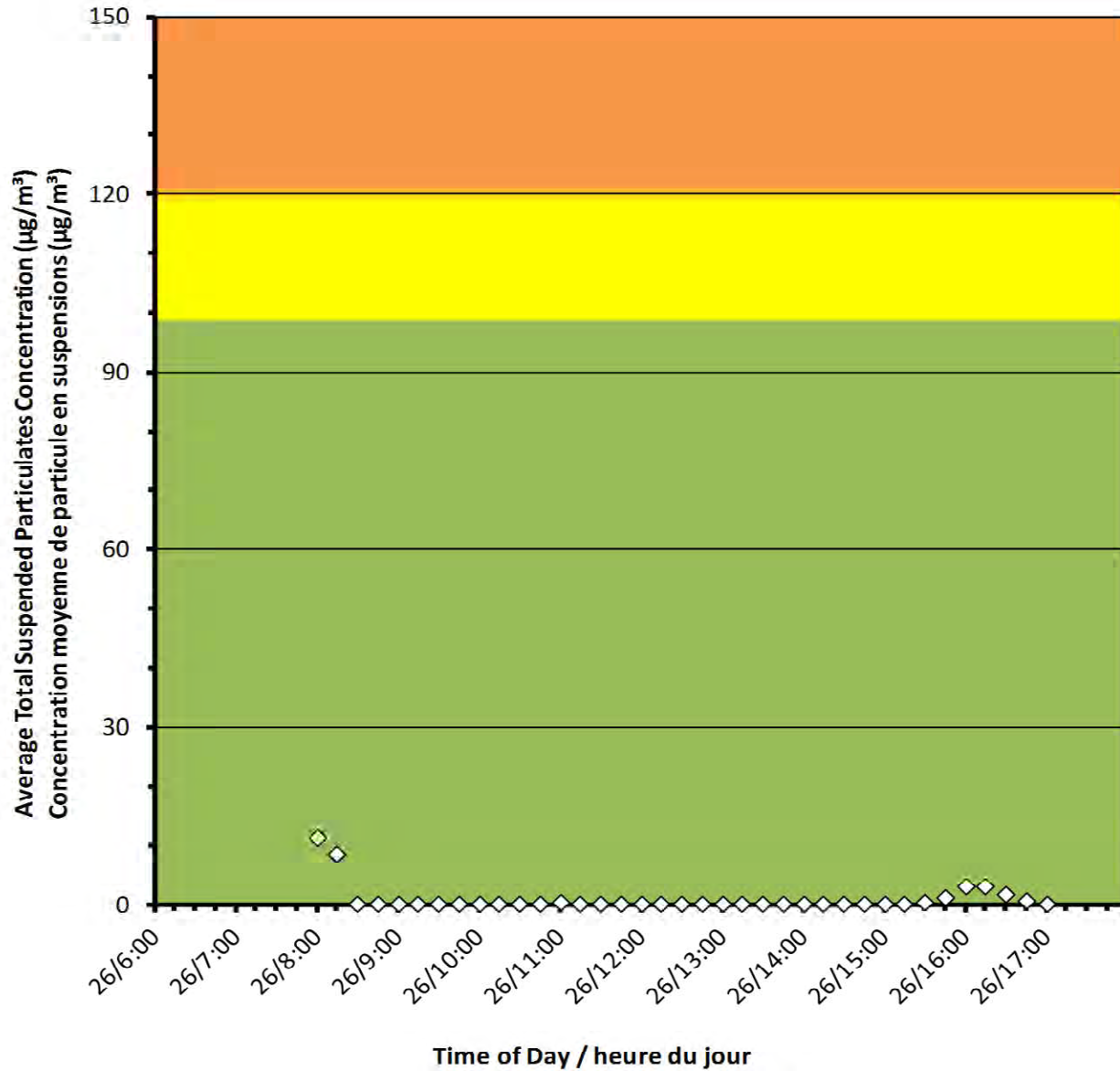
**Daily Statistics/Statistiques journalières**

<b>11</b>	Maximum Concentration ( $\mu\text{g}/\text{m}^3$ ) Concentration maximale ( $\mu\text{g}/\text{m}^3$ )
<b>1</b>	Average Concentration ( $\mu\text{g}/\text{m}^3$ ) Concentration moyenne ( $\mu\text{g}/\text{m}^3$ )

**Notes**

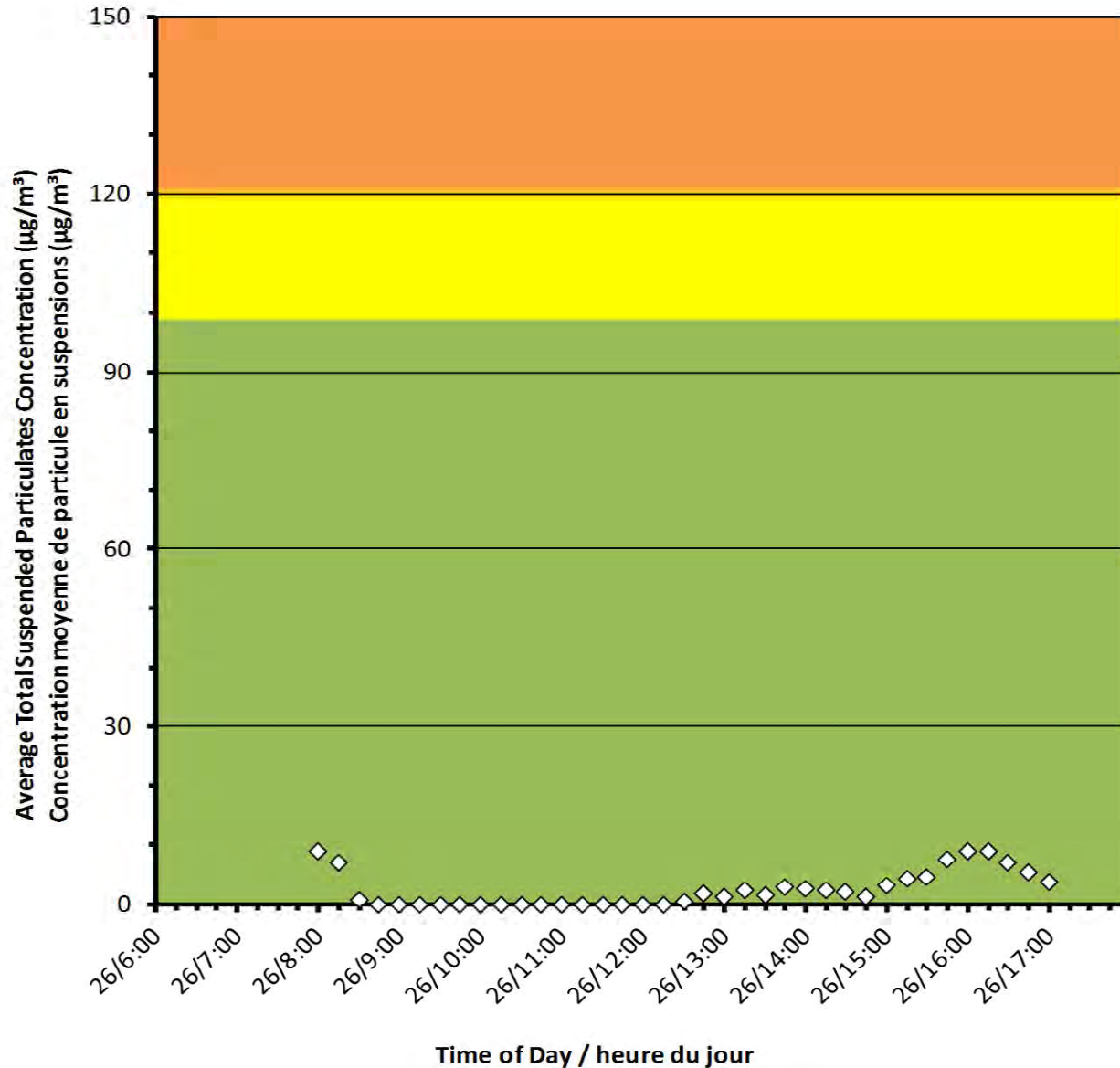
No additional data. Aucune donnée additionnelle.

**Monitor D/Station D**





### Monitor E/Station E



## Port Granby Project Daily Dust Monitoring Data

## Projet de Port Granby Surveillance journalière des particules en suspensions

**2017/05/26**

### Daily Statistics/Statistiques journalières

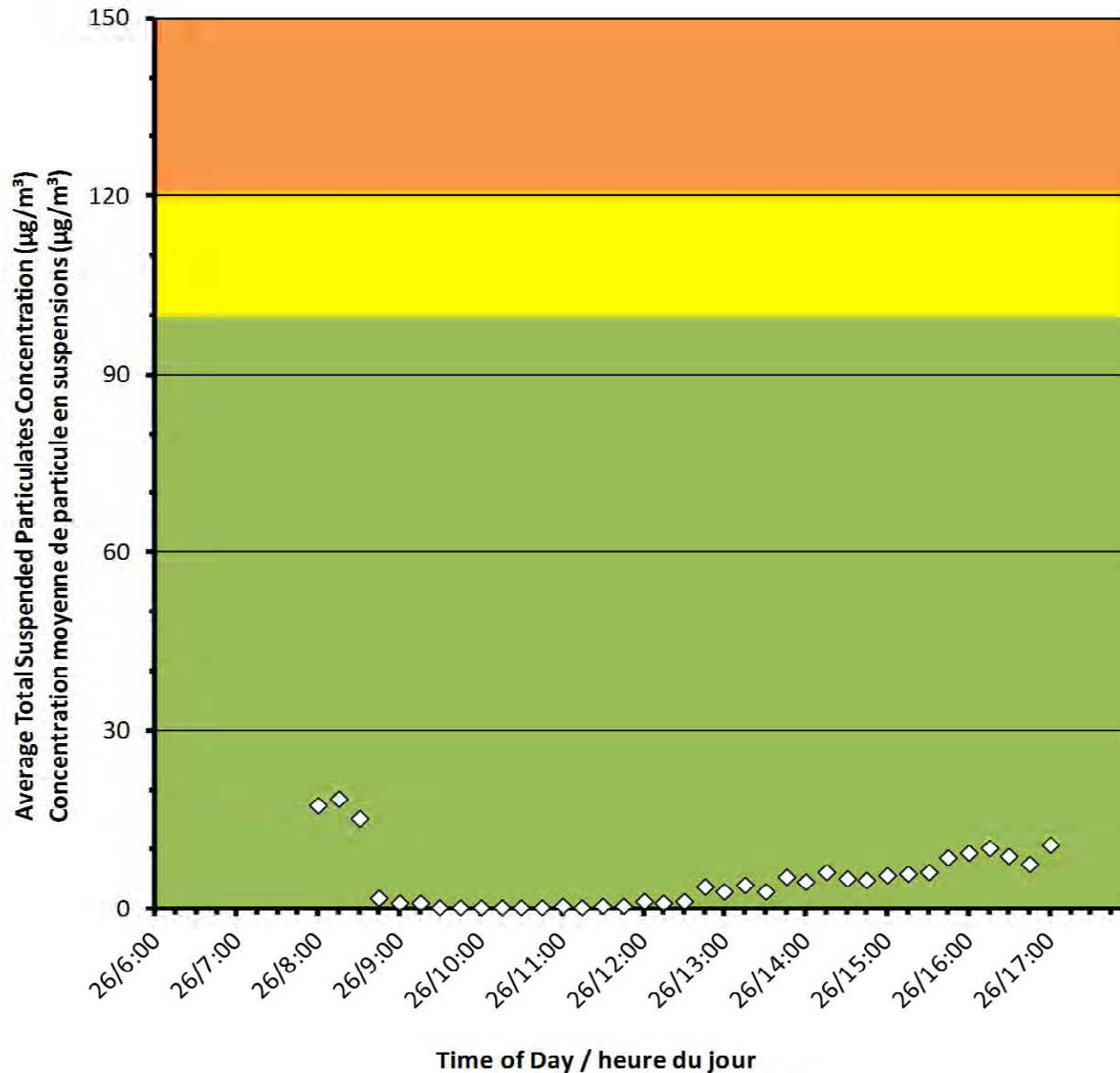
<b>9</b>	Maximum Concentration (µg/m <sup>3</sup> ) Concentration maximale (µg/m <sup>3</sup> )
<b>2</b>	Average Concentration (µg/m <sup>3</sup> ) Concentration moyenne (µg/m <sup>3</sup> )

### Notes

No additional data. Aucune donnée additionnelle.



### Monitor F/Station F



## Port Granby Project Daily Dust Monitoring Data

## Projet de Port Granby Surveillance journalière des particules en suspensions

**2017/05/26**

### Daily Statistics/Statistiques journalières

<b>18</b>	Maximum Concentration (µg/m <sup>3</sup> ) Concentration maximale (µg/m <sup>3</sup> )
<b>4</b>	Average Concentration (µg/m <sup>3</sup> ) Concentration moyenne (µg/m <sup>3</sup> )

### Notes

No additional data. Aucune donnée additionnelle.



**Port Granby Project**




**Daily Dust Monitoring Data**

**Projet de Port Granby**

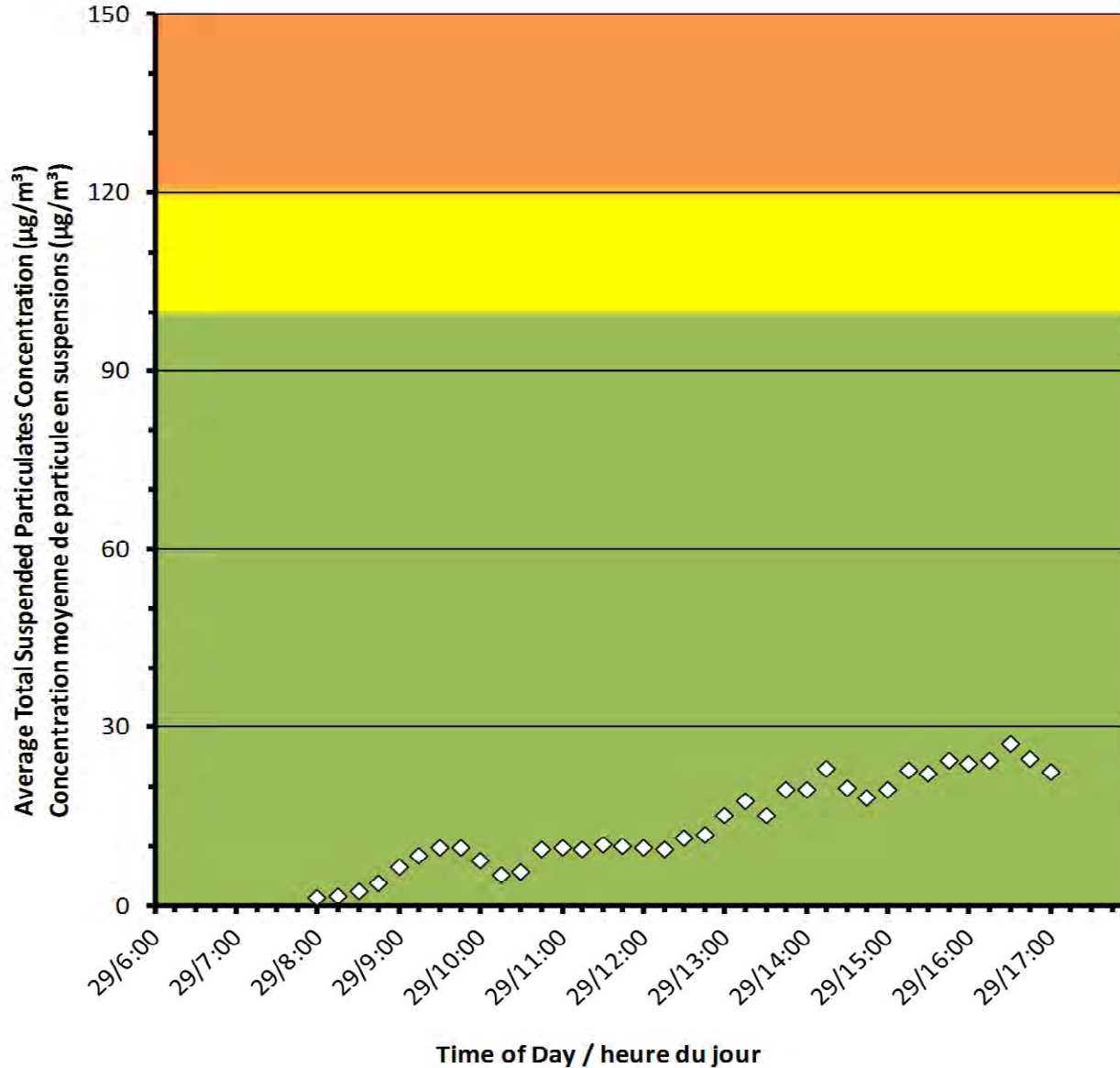
**Surveillance journalière des particules en suspensions**

**2017/05/29**

**Legend/Légende**

-  Independent Dust Monitoring  
Surveillance indépendante
-  Work Site perimeter  
Périmètre du chantier general.
-  CNL Controlled Area  
Périmètre du site sous le control de LCN.

**Monitor A/Station A**



**Port Granby Project  
Daily Dust Monitoring Data**

**Projet de Port Granby  
Surveillance journalière des  
particules en suspensions**

**2017/05/29**

**Daily Statistics/Statistiques journalières**

<b>27</b>	Maximum Concentration (µg/m <sup>3</sup> ) Concentration maximale (µg/m <sup>3</sup> )
<b>12</b>	Average Concentration (µg/m <sup>3</sup> ) Concentration moyenne (µg/m <sup>3</sup> )

**Notes**

No additional data. Aucune donnée additionnelle.



## Port Granby Project Daily Dust Monitoring Data

### Projet de Port Granby Surveillance journalière des particules en suspensions

**2017/05/29**

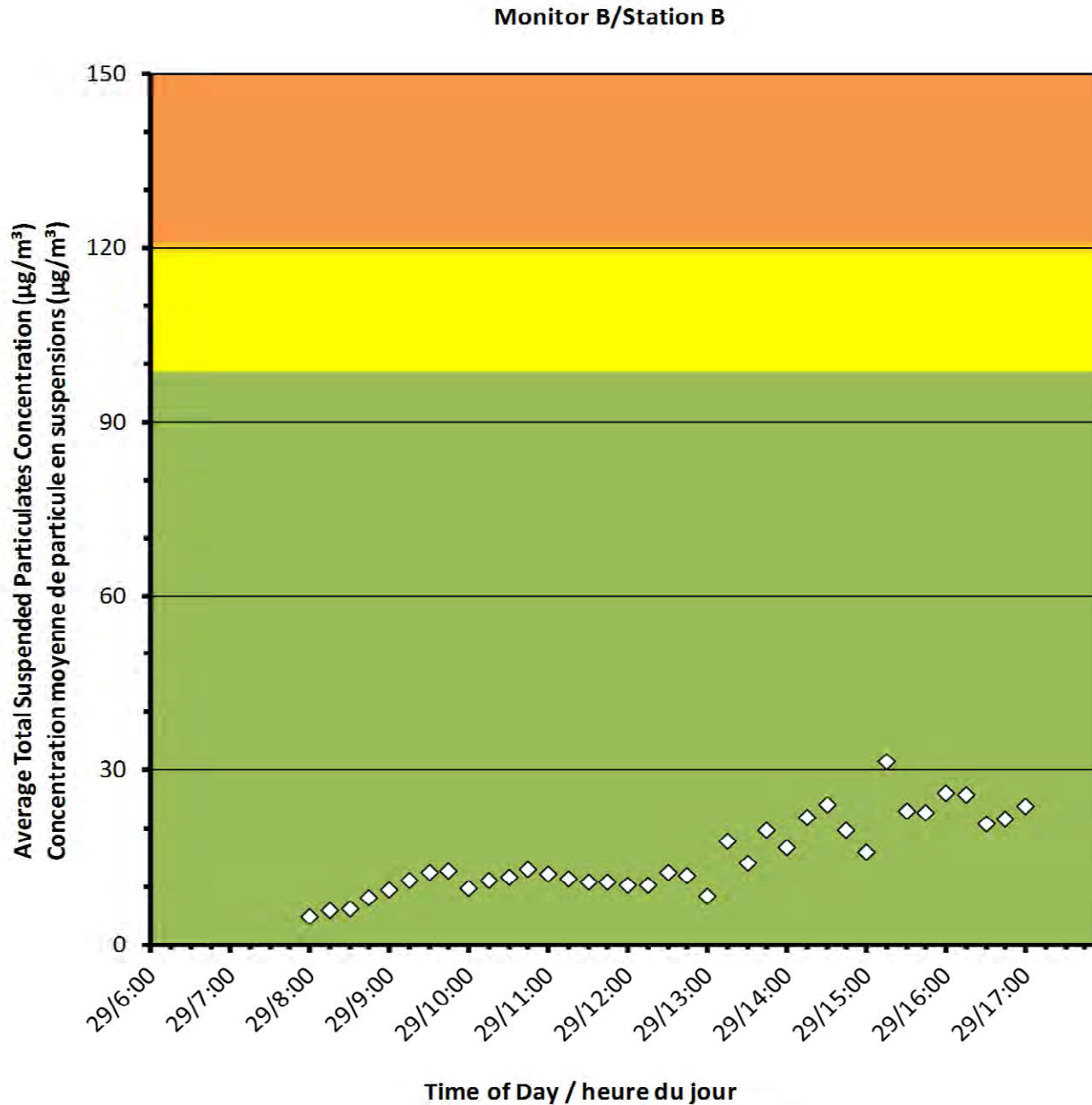
#### Daily Statistics/Statistiques journalières

**31**

Maximum Concentration ( $\mu\text{g}/\text{m}^3$ )  
Concentration maximale ( $\mu\text{g}/\text{m}^3$ )

**14**

Average Concentration ( $\mu\text{g}/\text{m}^3$ )  
Concentration moyenne ( $\mu\text{g}/\text{m}^3$ )



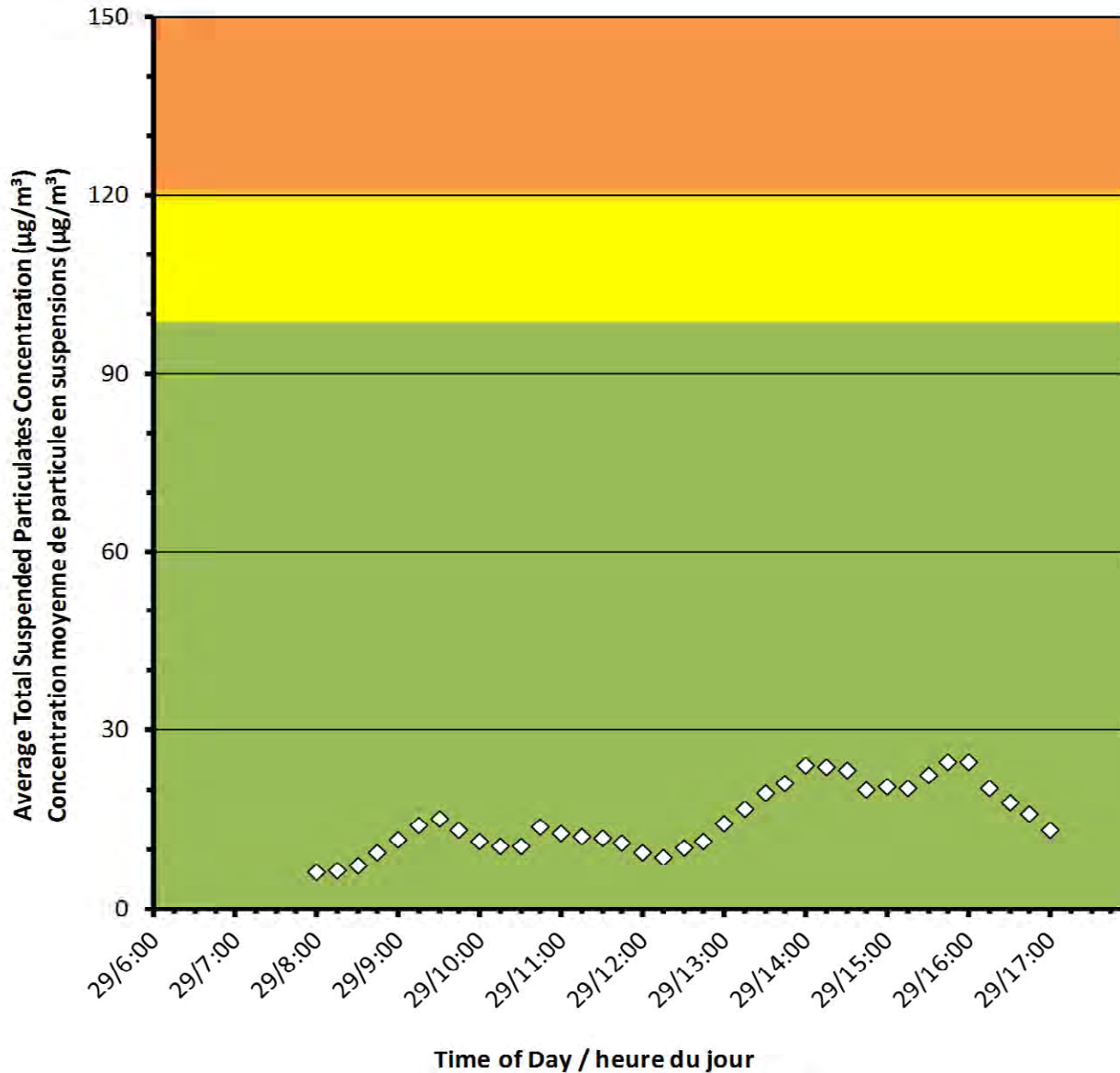
#### Notes

No additional data. Aucune donnée additionnelle.





### Monitor C/Station C



## Port Granby Project Daily Dust Monitoring Data

### Projet de Port Granby Surveillance journalière des particules en suspensions

**2017/05/29**

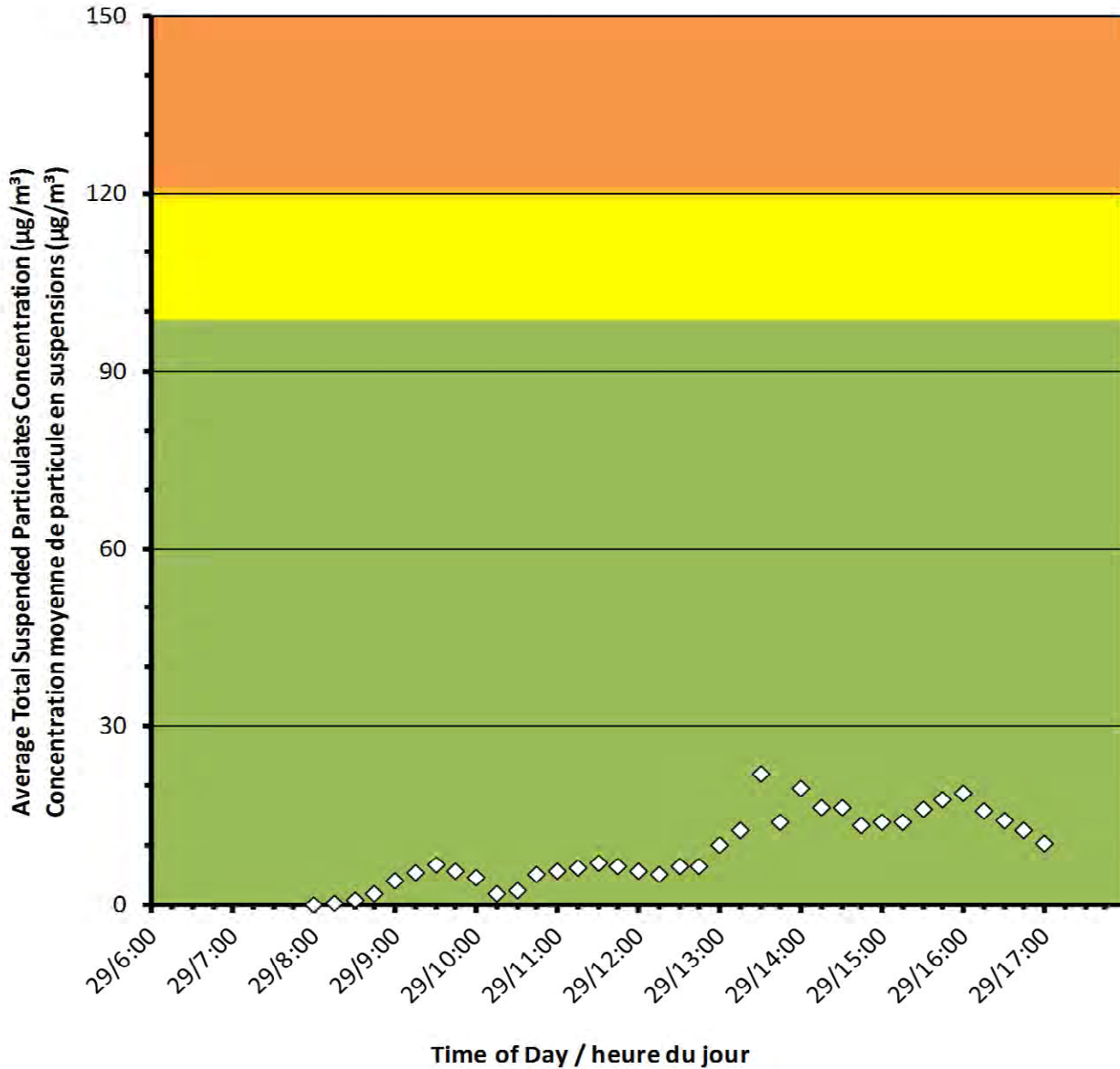
#### Daily Statistics/Statistiques journalières

<b>25</b>	Maximum Concentration ( $\mu\text{g}/\text{m}^3$ ) Concentration maximale ( $\mu\text{g}/\text{m}^3$ )
<b>14</b>	Average Concentration ( $\mu\text{g}/\text{m}^3$ ) Concentration moyenne ( $\mu\text{g}/\text{m}^3$ )

#### Notes

No additional data. Aucune donnée additionnelle.

Monitor D/Station D



**Port Granby Project**  
**Daily Dust Monitoring Data**

**Projet de Port Granby**  
**Surveillance journalière des**  
**particules en suspensions**

**2017/05/29**

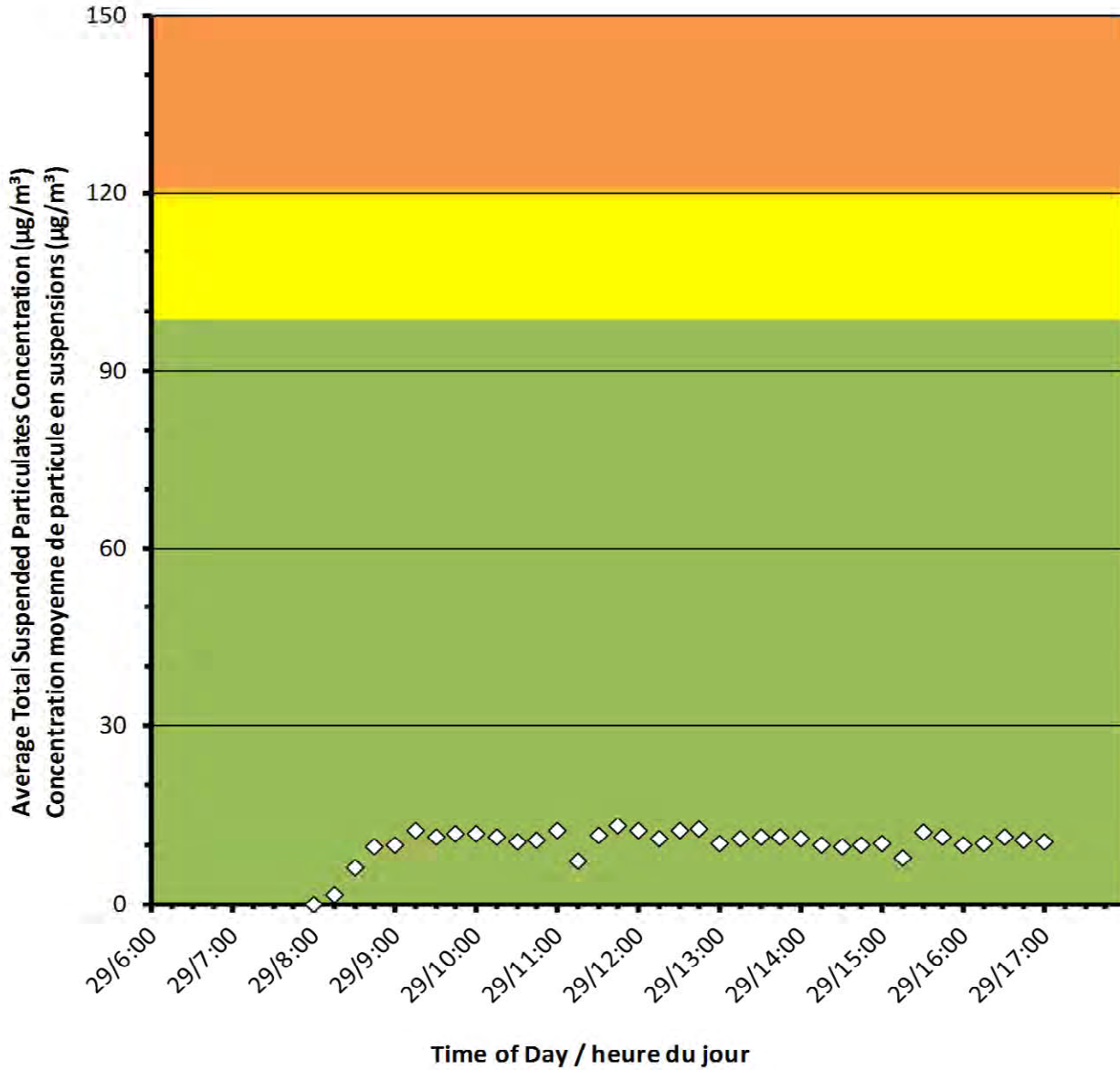
Daily Statistics/Statistiques journalières

<b>22</b>	Maximum Concentration (µg/m <sup>3</sup> ) Concentration maximale (µg/m <sup>3</sup> )
<b>8</b>	Average Concentration (µg/m <sup>3</sup> ) Concentration moyenne (µg/m <sup>3</sup> )

Notes

No additional data. Aucune donnée additionnelle.

Monitor E/Station E



Port Granby Project  
Daily Dust Monitoring Data

Projet de Port Granby  
Surveillance journalière des  
particules en suspensions

2017/05/29

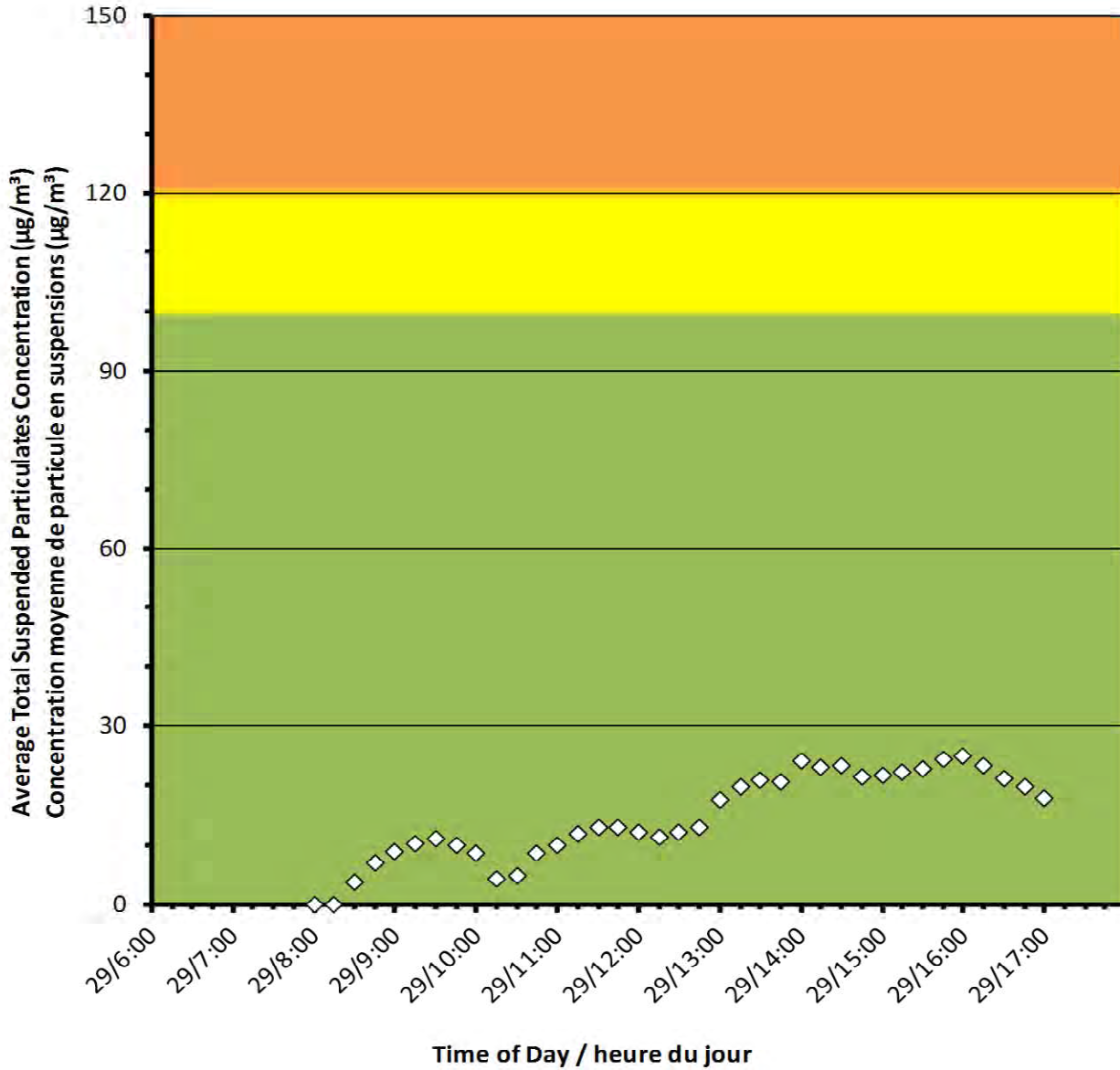
Daily Statistics/Statistiques journalières

<b>13</b>	Maximum Concentration (µg/m <sup>3</sup> ) Concentration maximale (µg/m <sup>3</sup> )
<b>9</b>	Average Concentration (µg/m <sup>3</sup> ) Concentration moyenne (µg/m <sup>3</sup> )

Notes

No additional data. Aucune donnée additionnelle.

**Monitor F/Station F**



**Port Granby Project  
Daily Dust Monitoring Data**

**Projet de Port Granby  
Surveillance journalière des  
particules en suspensions**

**2017/05/29**

**Daily Statistics/Statistiques journalières**

<b>25</b>	Maximum Concentration (µg/m <sup>3</sup> ) Concentration maximale (µg/m <sup>3</sup> )
<b>13</b>	Average Concentration (µg/m <sup>3</sup> ) Concentration moyenne (µg/m <sup>3</sup> )

**Notes**

No additional data. Aucune donnée additionnelle.



## Port Granby Project




### Daily Dust Monitoring Data

### Projet de Port Granby

### Surveillance journalière des particules en suspensions

**2017/05/30**

#### Legend/Légende

-  Independent Dust Monitoring  
Surveillance indépendante
-  Work Site perimeter  
Périmètre du chantier general.
-  CNL Controlled Area  
Périmètre du site sous le control de LCN.



## Port Granby Project Daily Dust Monitoring Data

### Projet de Port Granby Surveillance journalière des particules en suspensions

**2017/05/30**

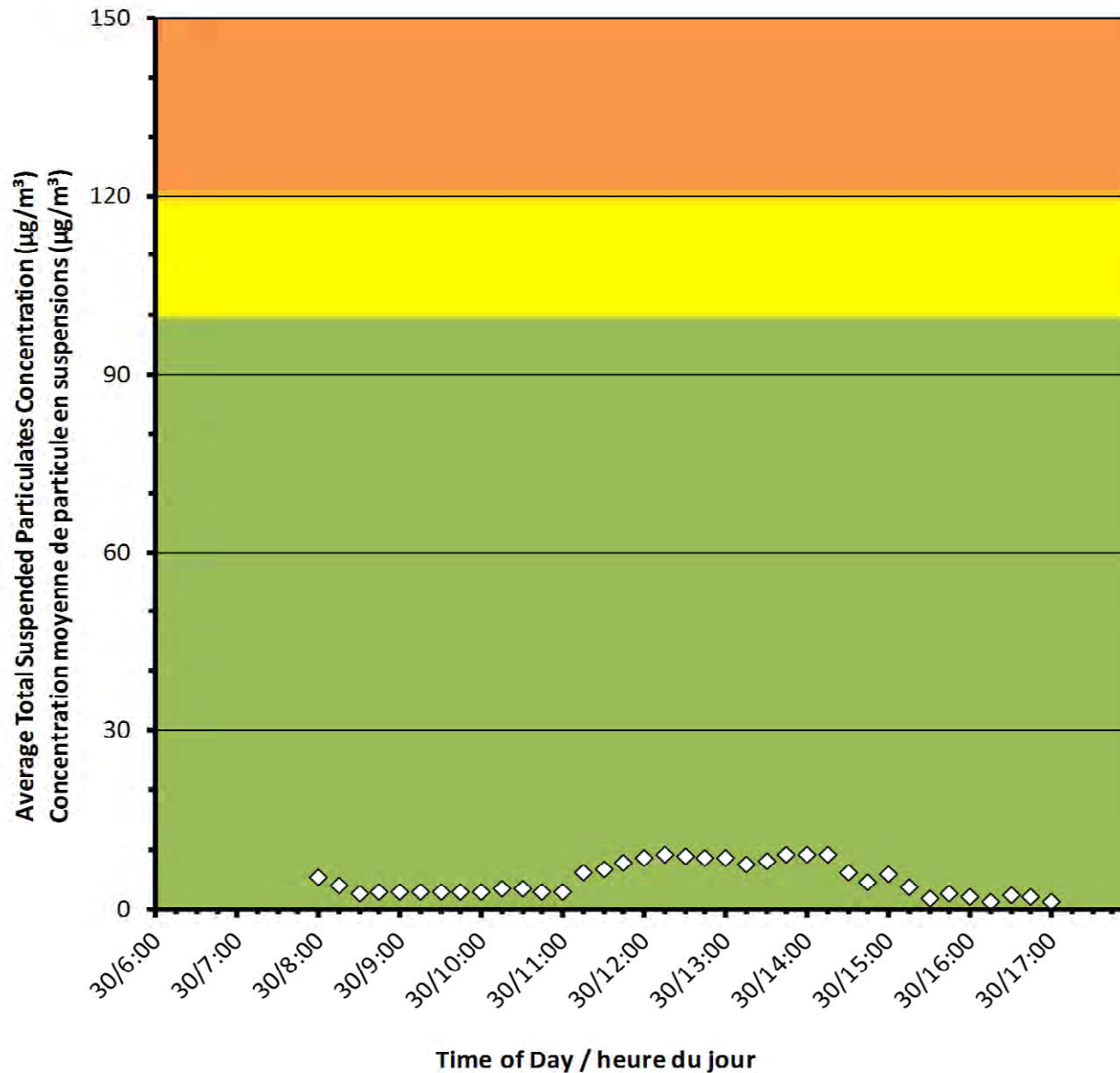
#### Daily Statistics/Statistiques journalières

<b>9</b>	Maximum Concentration ( $\mu\text{g}/\text{m}^3$ ) Concentration maximale ( $\mu\text{g}/\text{m}^3$ )
<b>4</b>	Average Concentration ( $\mu\text{g}/\text{m}^3$ ) Concentration moyenne ( $\mu\text{g}/\text{m}^3$ )

#### Notes

No additional data. Aucune donnée additionnelle.

Monitor A/Station A





## Port Granby Project Daily Dust Monitoring Data

### Projet de Port Granby Surveillance journalière des particules en suspensions

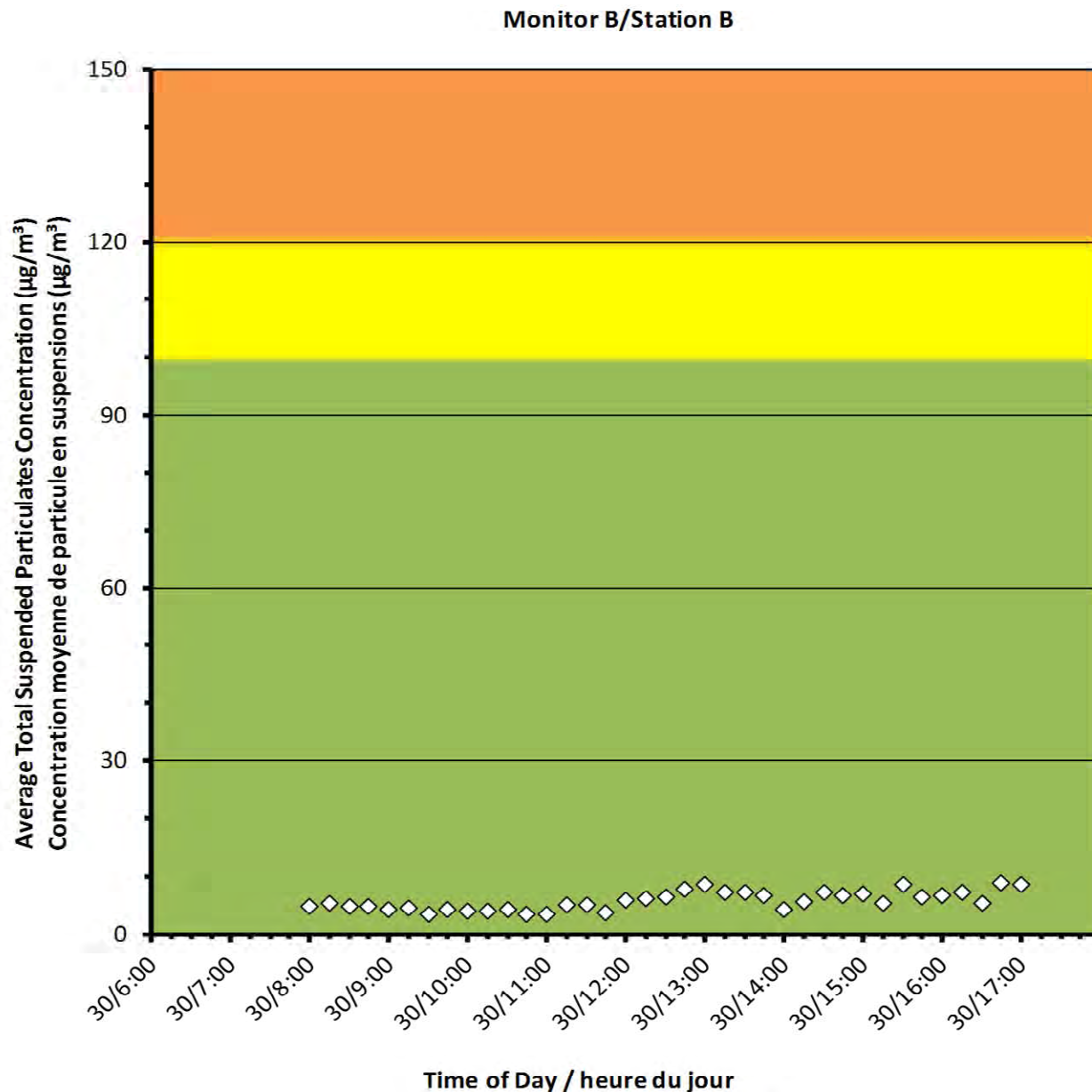
**2017/05/30**

#### Daily Statistics/Statistiques journalières

<b>9</b>	Maximum Concentration ( $\mu\text{g}/\text{m}^3$ ) Concentration maximale ( $\mu\text{g}/\text{m}^3$ )
<b>5</b>	Average Concentration ( $\mu\text{g}/\text{m}^3$ ) Concentration moyenne ( $\mu\text{g}/\text{m}^3$ )

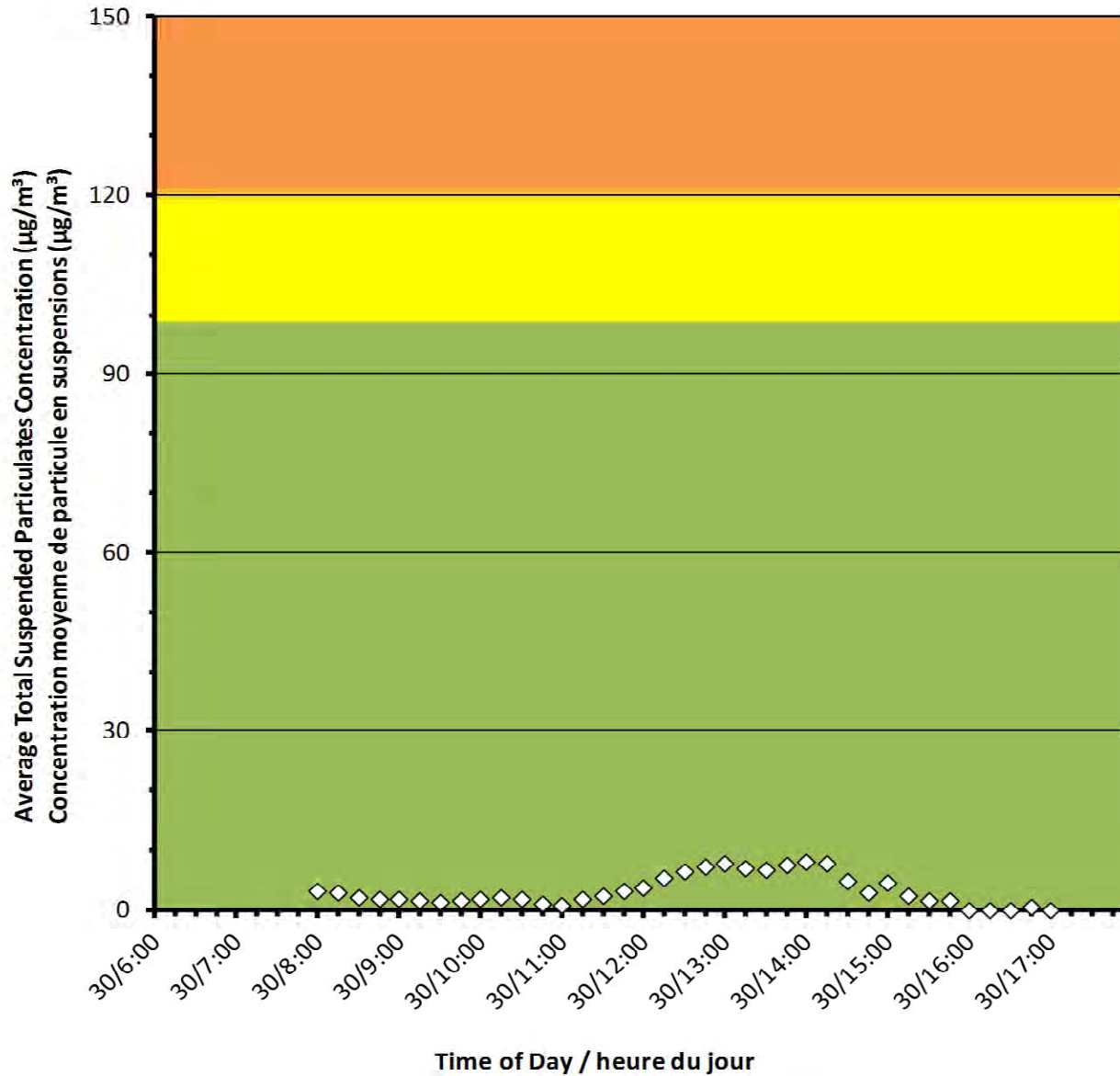
#### Notes

No additional data. Aucune donnée  
additionnelle.





### Monitor C/Station C



## Port Granby Project Daily Dust Monitoring Data

## Projet de Port Granby Surveillance journalière des particules en suspensions

**2017/05/30**

### Daily Statistics/Statistiques journalières

<b>8</b>	Maximum Concentration ( $\mu\text{g}/\text{m}^3$ ) Concentration maximale ( $\mu\text{g}/\text{m}^3$ )
<b>3</b>	Average Concentration ( $\mu\text{g}/\text{m}^3$ ) Concentration moyenne ( $\mu\text{g}/\text{m}^3$ )

### Notes

No additional data. Aucune donnée additionnelle.

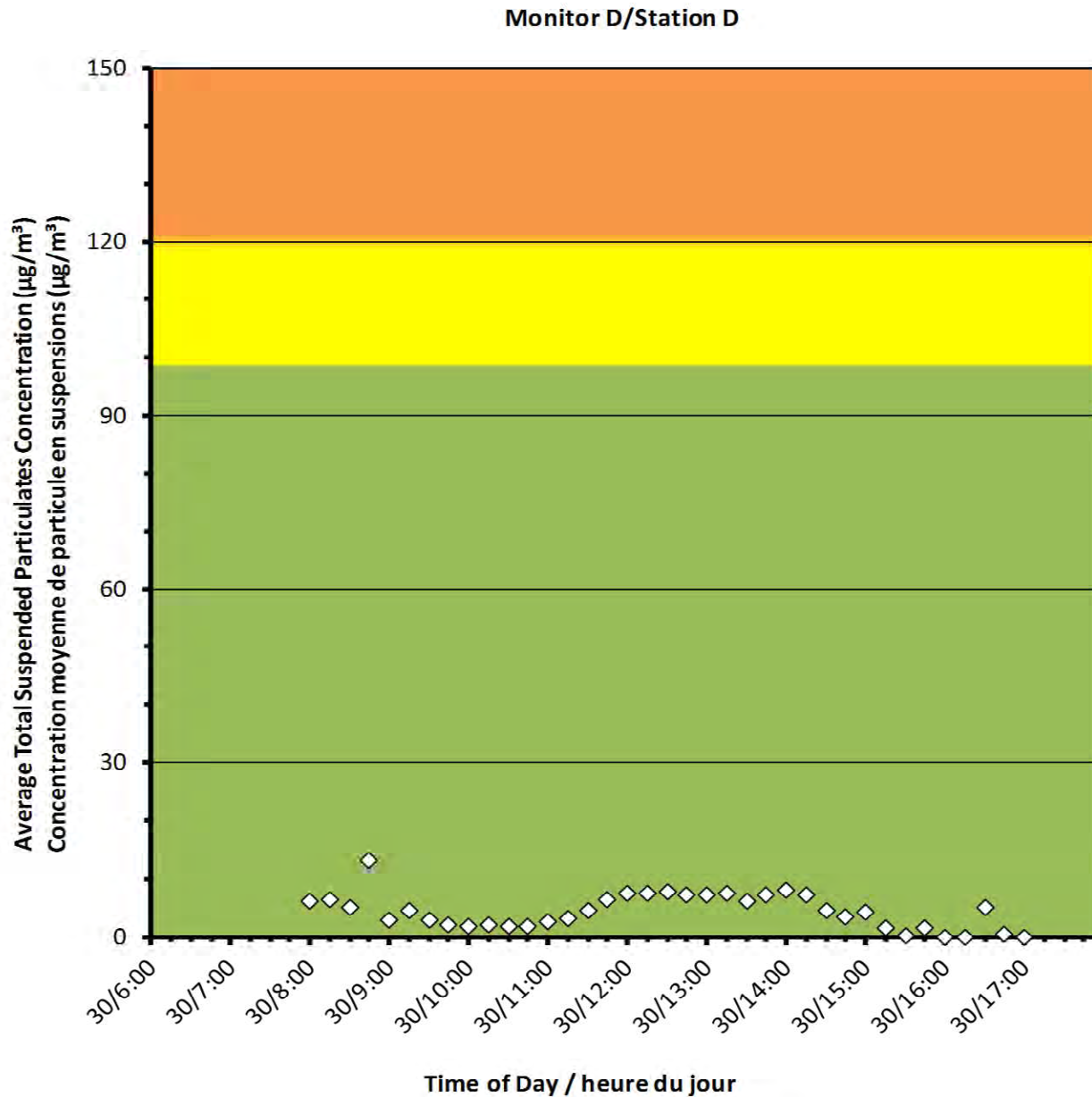




## Port Granby Project Daily Dust Monitoring Data

### Projet de Port Granby Surveillance journalière des particules en suspensions

**2017/05/30**



#### Daily Statistics/Statistiques journalières

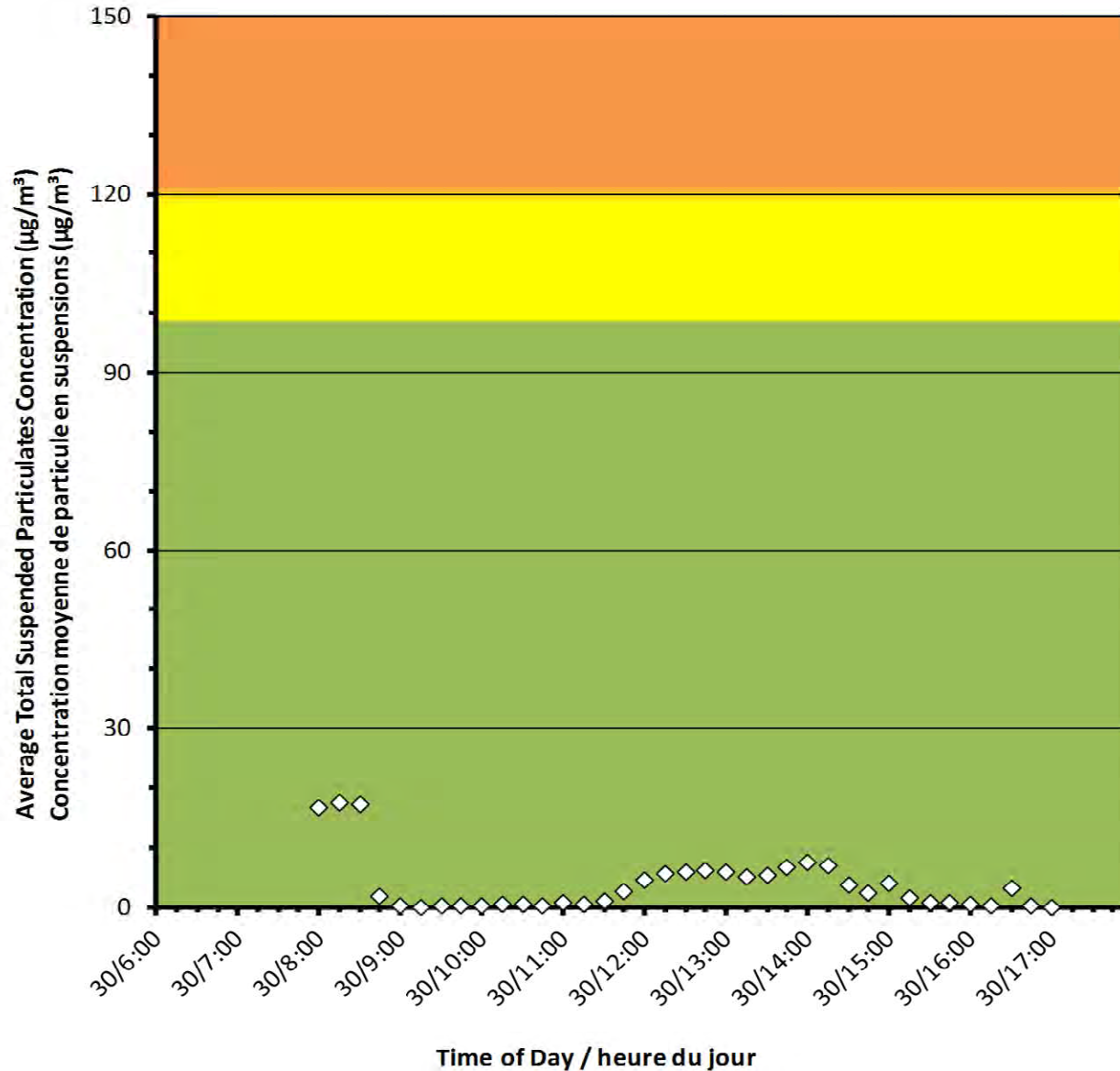
<b>13</b>	Maximum Concentration ( $\mu\text{g}/\text{m}^3$ ) Concentration maximale ( $\mu\text{g}/\text{m}^3$ )
<b>4</b>	Average Concentration ( $\mu\text{g}/\text{m}^3$ ) Concentration moyenne ( $\mu\text{g}/\text{m}^3$ )

#### Notes

No additional data. Aucune donnée additionnelle.



### Monitor E/Station E



## Port Granby Project Daily Dust Monitoring Data

## Projet de Port Granby Surveillance journalière des particules en suspensions

**2017/05/30**

### Daily Statistics/Statistiques journalières

<b>18</b>	Maximum Concentration (µg/m <sup>3</sup> ) Concentration maximale (µg/m <sup>3</sup> )
<b>3</b>	Average Concentration (µg/m <sup>3</sup> ) Concentration moyenne (µg/m <sup>3</sup> )

### Notes

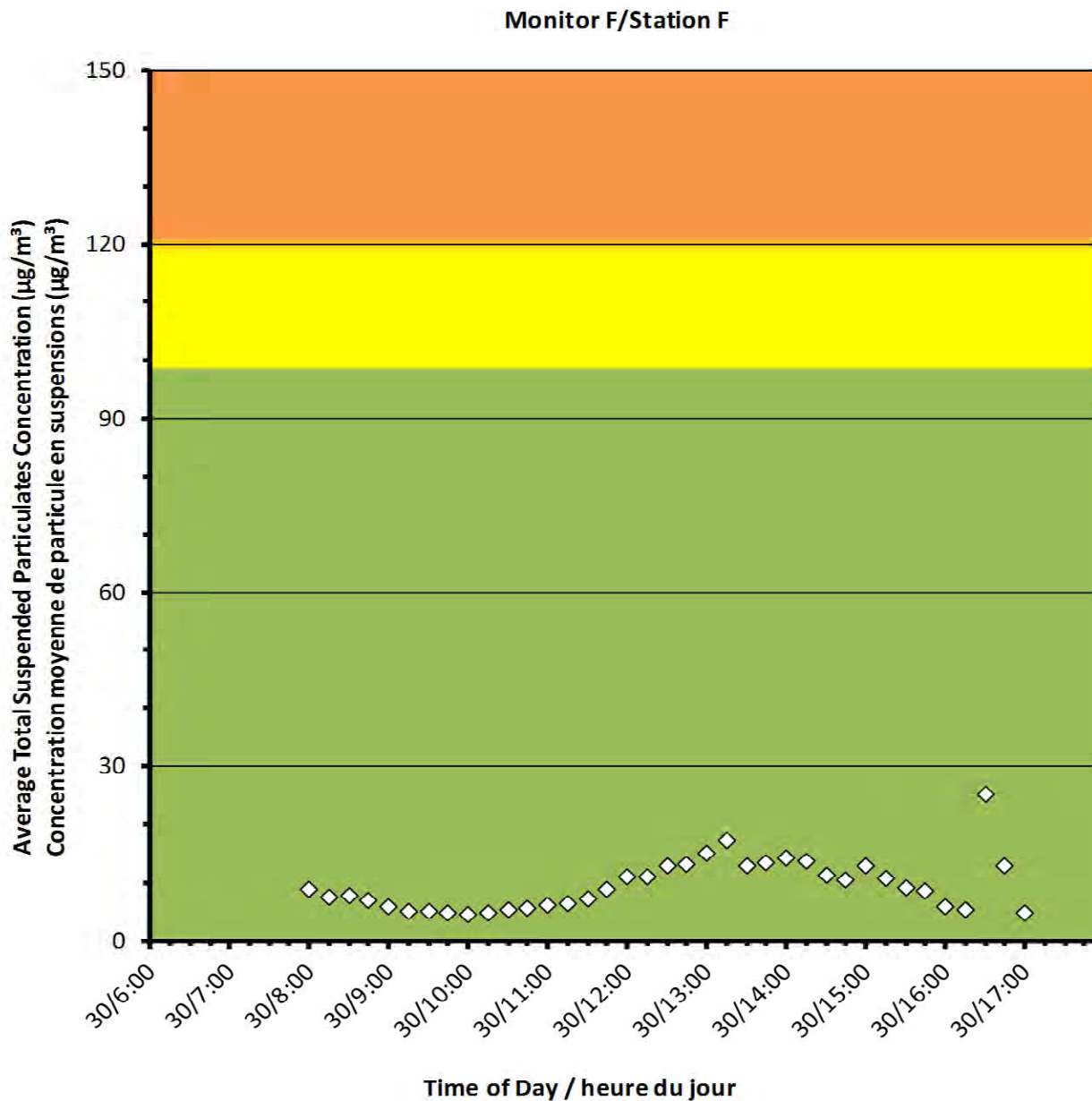
No additional data. Aucune donnée additionnelle.



## Port Granby Project Daily Dust Monitoring Data

### Projet de Port Granby Surveillance journalière des particules en suspensions

**2017/05/30**



#### Daily Statistics/Statistiques journalières

<b>25</b>	Maximum Concentration ( $\mu\text{g}/\text{m}^3$ ) Concentration maximale ( $\mu\text{g}/\text{m}^3$ )
<b>9</b>	Average Concentration ( $\mu\text{g}/\text{m}^3$ ) Concentration moyenne ( $\mu\text{g}/\text{m}^3$ )

#### Notes

No additional data. Aucune donnée additionnelle.



## Port Granby Project




### Daily Dust Monitoring Data

### Projet de Port Granby

### Surveillance journalière des particules en suspensions

**2017/05/31**

#### Legend/Légende

-  Independent Dust Monitoring  
Surveillance indépendante
-  Work Site perimeter  
Périmètre du chantier general.
-  CNL Controlled Area  
Périmètre du site sous le control de LCN.



## Port Granby Project Daily Dust Monitoring Data

### Projet de Port Granby Surveillance journalière des particules en suspensions

**2017/05/31**

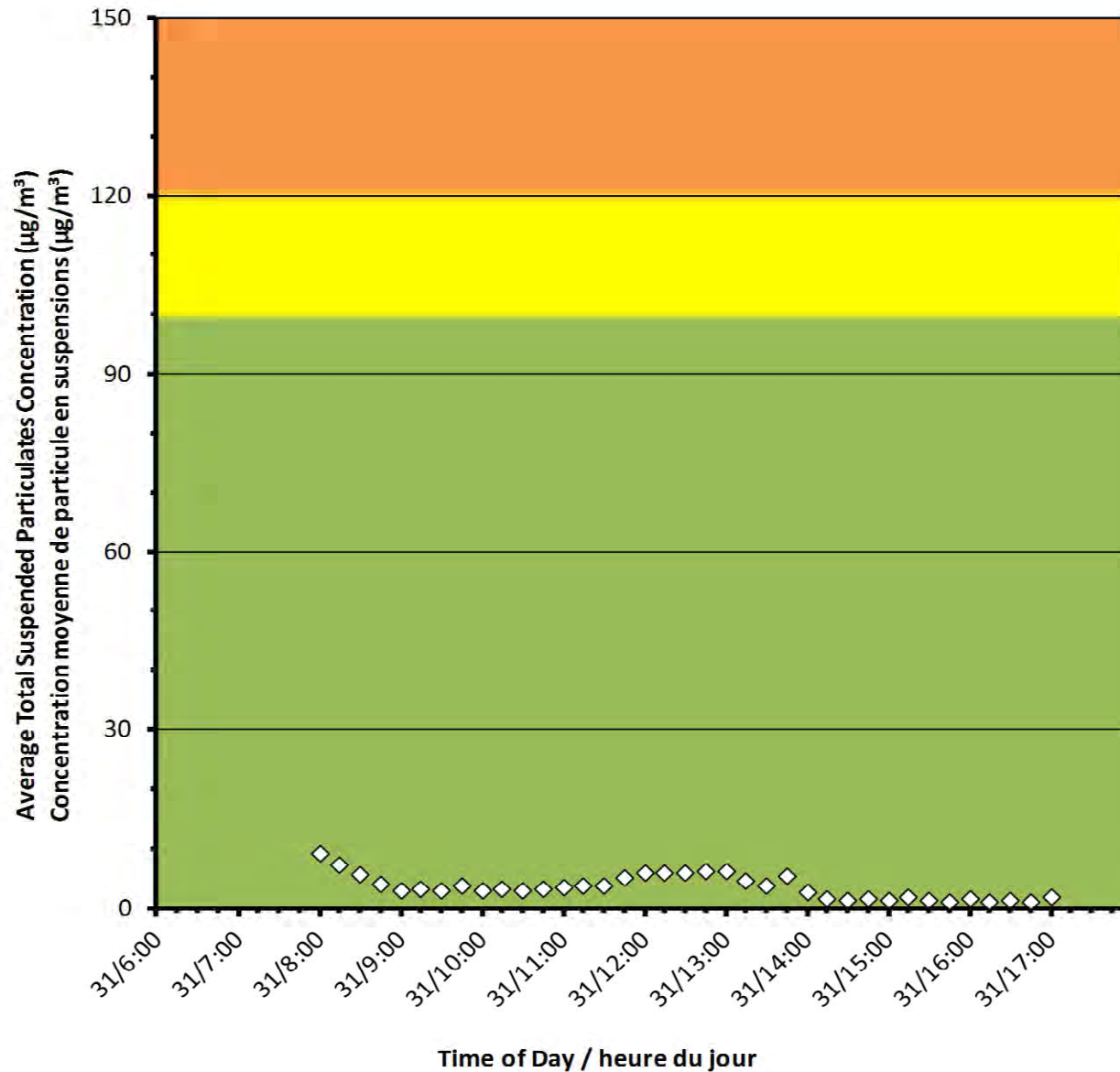
#### Daily Statistics/Statistiques journalières

<b>9</b>	Maximum Concentration ( $\mu\text{g}/\text{m}^3$ ) Concentration maximale ( $\mu\text{g}/\text{m}^3$ )
<b>3</b>	Average Concentration ( $\mu\text{g}/\text{m}^3$ ) Concentration moyenne ( $\mu\text{g}/\text{m}^3$ )

#### Notes

No additional data. Aucune donnée additionnelle.

Monitor A/Station A



**Port Granby Project  
Daily Dust Monitoring Data**

**Projet de Port Granby  
Surveillance journalière des  
particules en suspensions**

**2017/05/31**

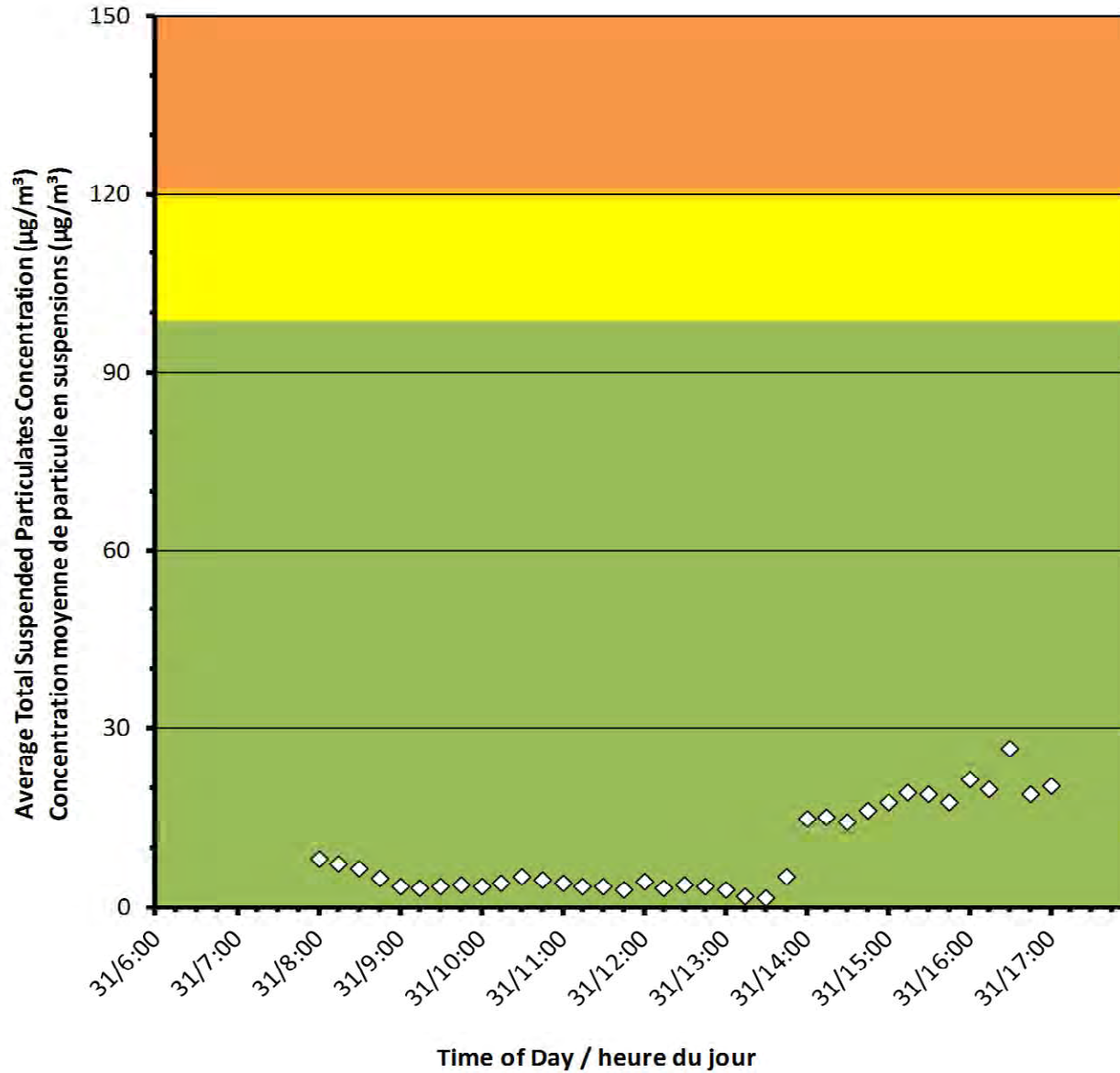
**Daily Statistics/Statistiques journalières**

<b>27</b>	Maximum Concentration ( $\mu\text{g}/\text{m}^3$ ) Concentration maximale ( $\mu\text{g}/\text{m}^3$ )
<b>8</b>	Average Concentration ( $\mu\text{g}/\text{m}^3$ ) Concentration moyenne ( $\mu\text{g}/\text{m}^3$ )

**Notes**

No additional data. Aucune donnée additionnelle.

**Monitor B/Station B**





**Port Granby Project  
Daily Dust Monitoring Data**

**Projet de Port Granby  
Surveillance journalière des  
particules en suspensions**

**2017/05/31**

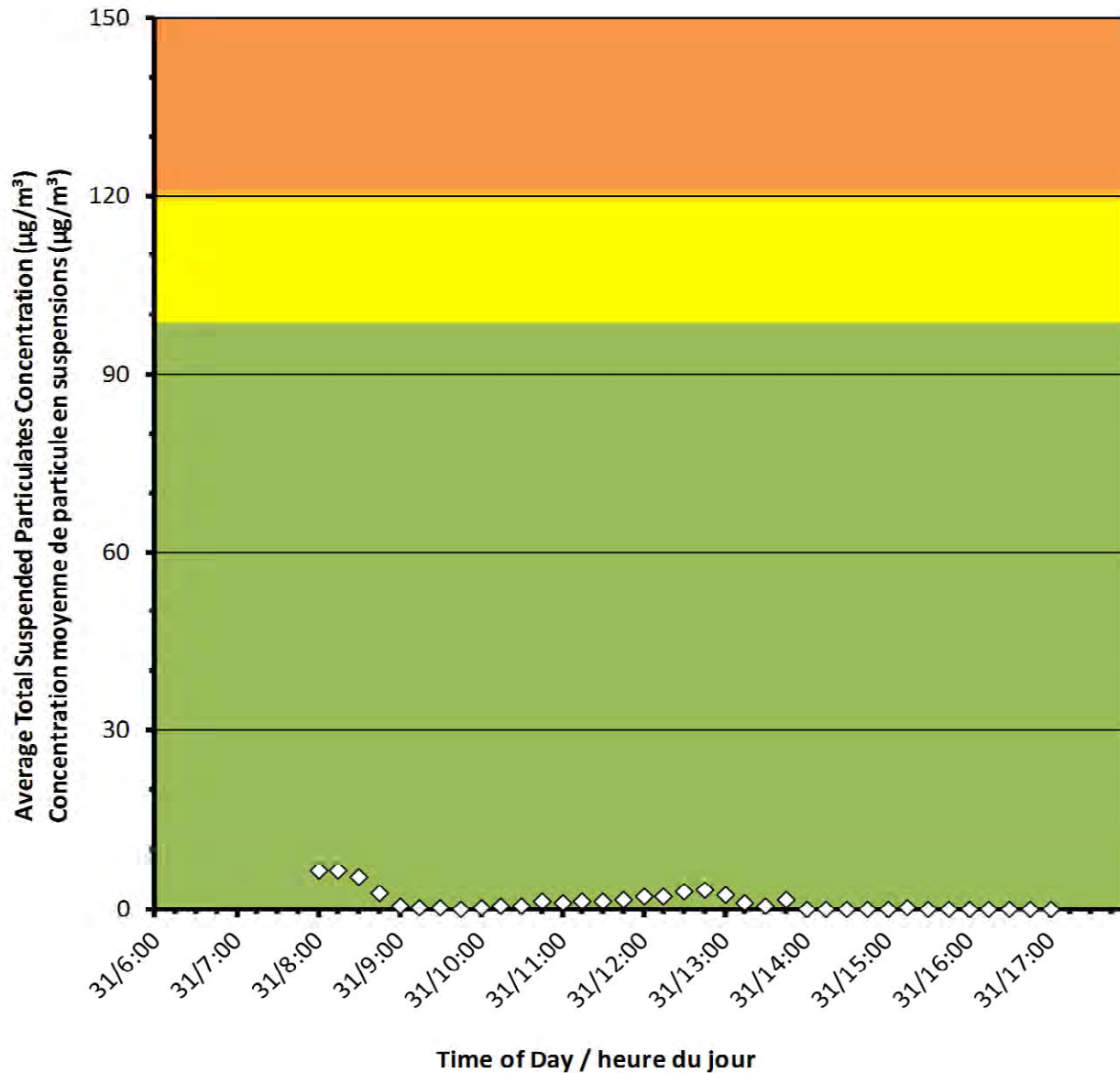
**Daily Statistics/Statistiques journalières**

<b>7</b>	Maximum Concentration ( $\mu\text{g}/\text{m}^3$ ) Concentration maximale ( $\mu\text{g}/\text{m}^3$ )
<b>1</b>	Average Concentration ( $\mu\text{g}/\text{m}^3$ ) Concentration moyenne ( $\mu\text{g}/\text{m}^3$ )

**Notes**

No additional data. Aucune donnée  
additionnelle.

**Monitor C/Station C**





## Port Granby Project Daily Dust Monitoring Data

### Projet de Port Granby Surveillance journalière des particules en suspensions

**2017/05/31**

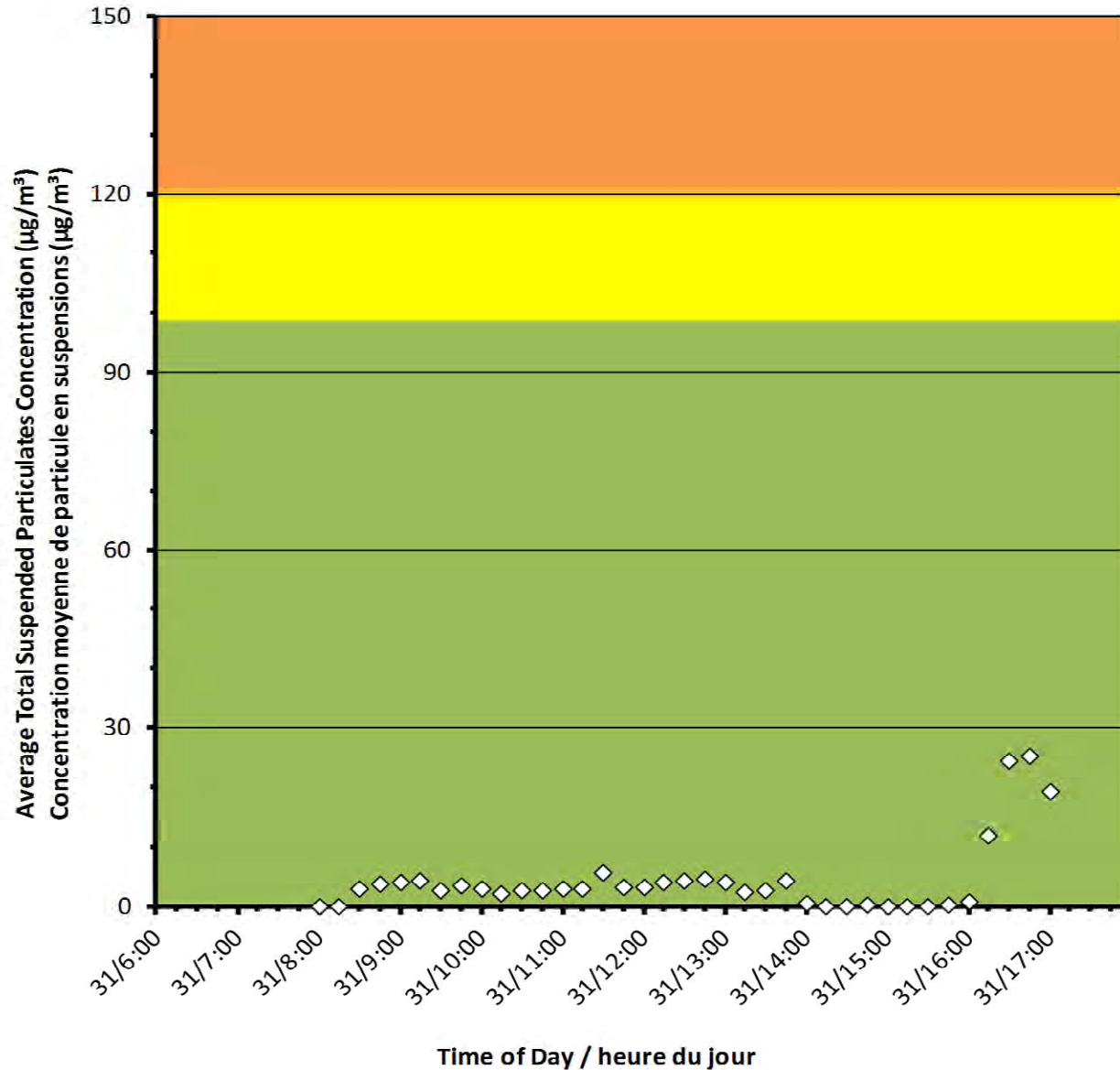
#### Daily Statistics/Statistiques journalières

<b>25</b>	Maximum Concentration ( $\mu\text{g}/\text{m}^3$ ) Concentration maximale ( $\mu\text{g}/\text{m}^3$ )
<b>4</b>	Average Concentration ( $\mu\text{g}/\text{m}^3$ ) Concentration moyenne ( $\mu\text{g}/\text{m}^3$ )

#### Notes

No additional data. Aucune donnée additionnelle.

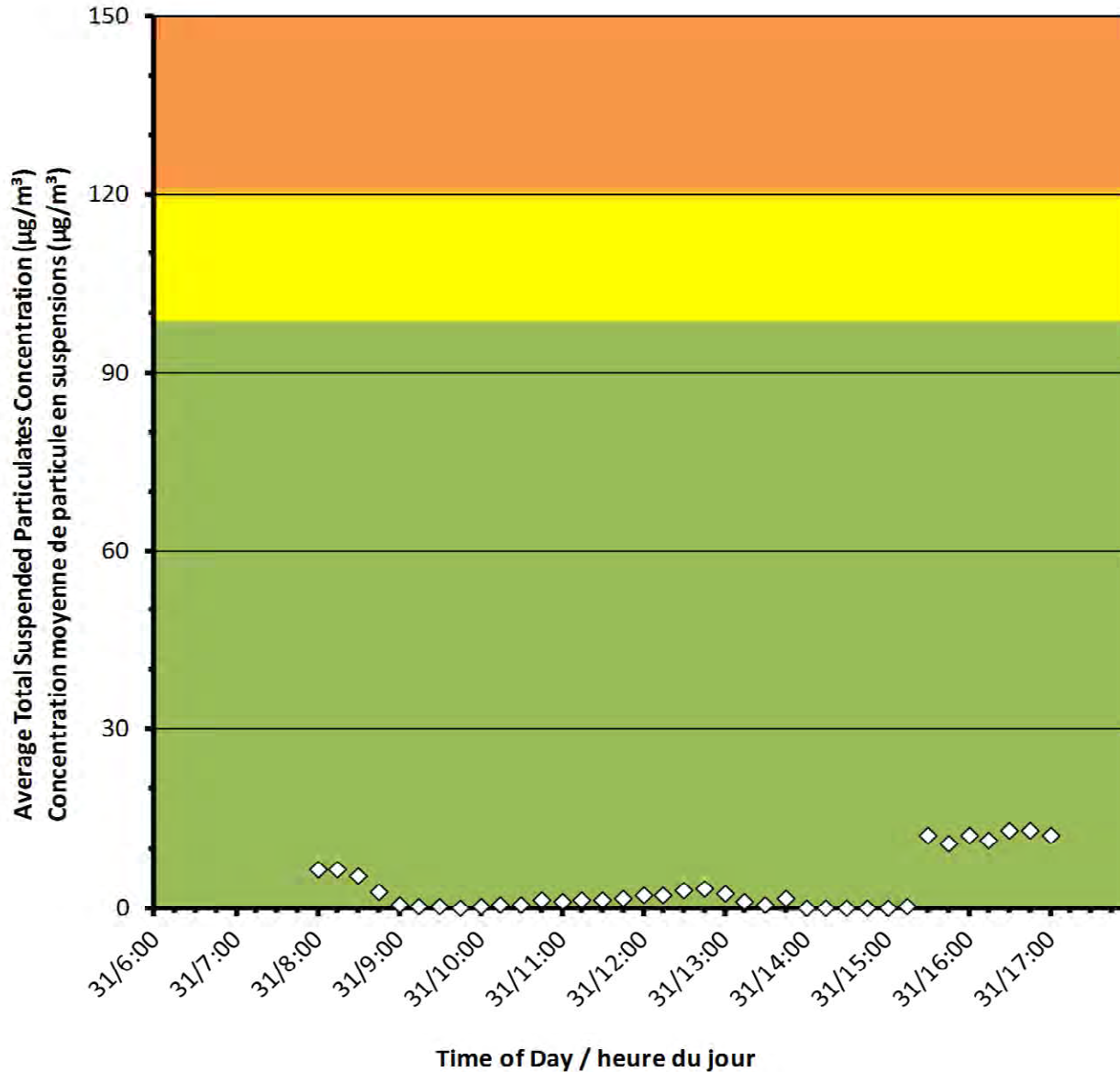
Monitor D/Station D







### Monitor E/Station E



## Port Granby Project Daily Dust Monitoring Data

## Projet de Port Granby Surveillance journalière des particules en suspensions

**2017/05/31**

### Daily Statistics/Statistiques journalières

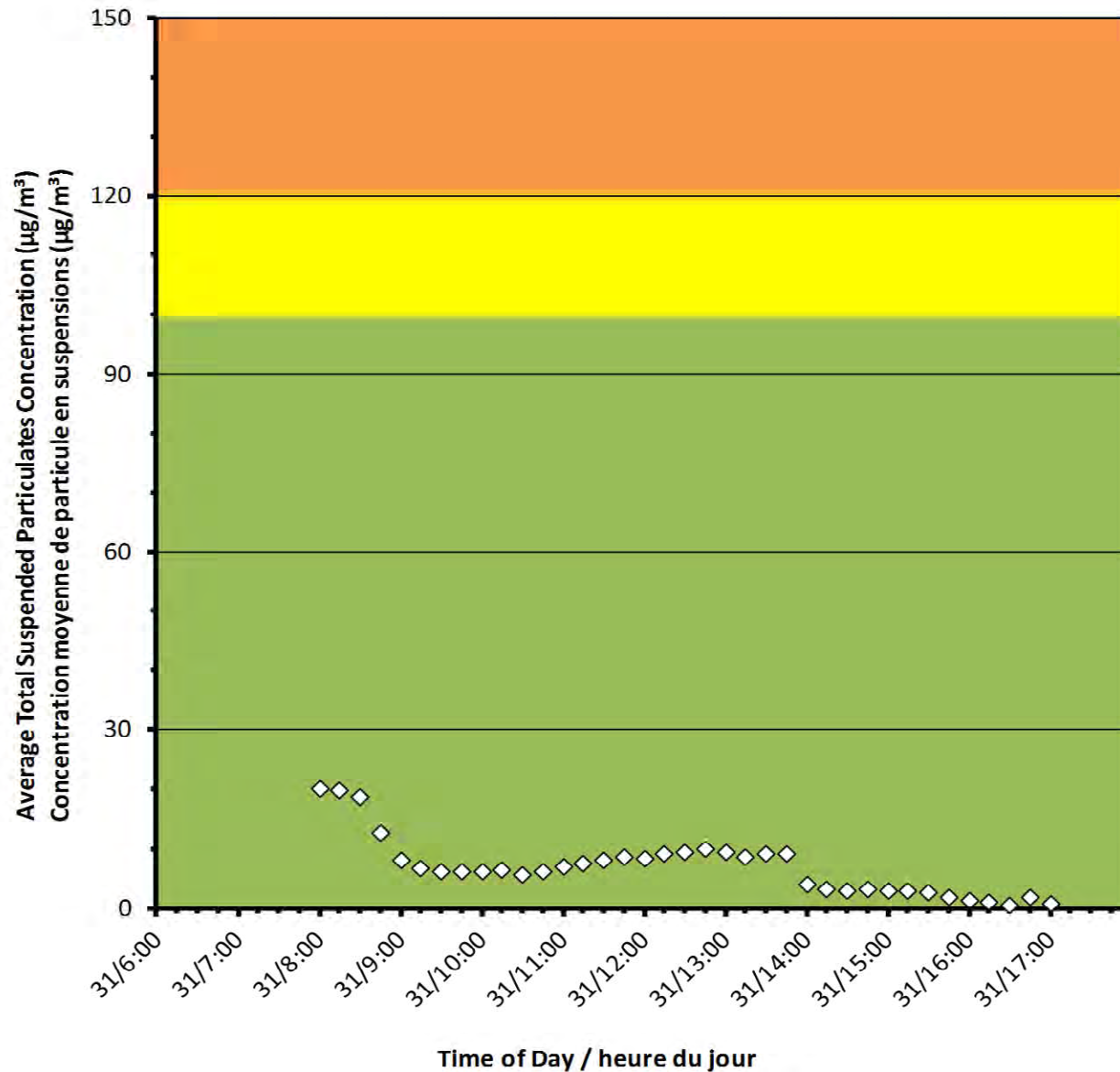
<b>13</b>	Maximum Concentration (µg/m <sup>3</sup> ) Concentration maximale (µg/m <sup>3</sup> )
<b>3</b>	Average Concentration (µg/m <sup>3</sup> ) Concentration moyenne (µg/m <sup>3</sup> )

### Notes

No additional data. Aucune donnée additionnelle.



### Monitor F/Station F



## Port Granby Project Daily Dust Monitoring Data

## Projet de Port Granby Surveillance journalière des particules en suspensions

**2017/05/31**

### Daily Statistics/Statistiques journalières

<b>20</b>	Maximum Concentration ( $\mu\text{g}/\text{m}^3$ ) Concentration maximale ( $\mu\text{g}/\text{m}^3$ )
<b>6</b>	Average Concentration ( $\mu\text{g}/\text{m}^3$ ) Concentration moyenne ( $\mu\text{g}/\text{m}^3$ )

### Notes

No additional data. Aucune donnée additionnelle.



**Port Granby Project**




**Daily Dust Monitoring Data**

**Projet de Port Granby**

**Surveillance journalière des particules en suspensions**

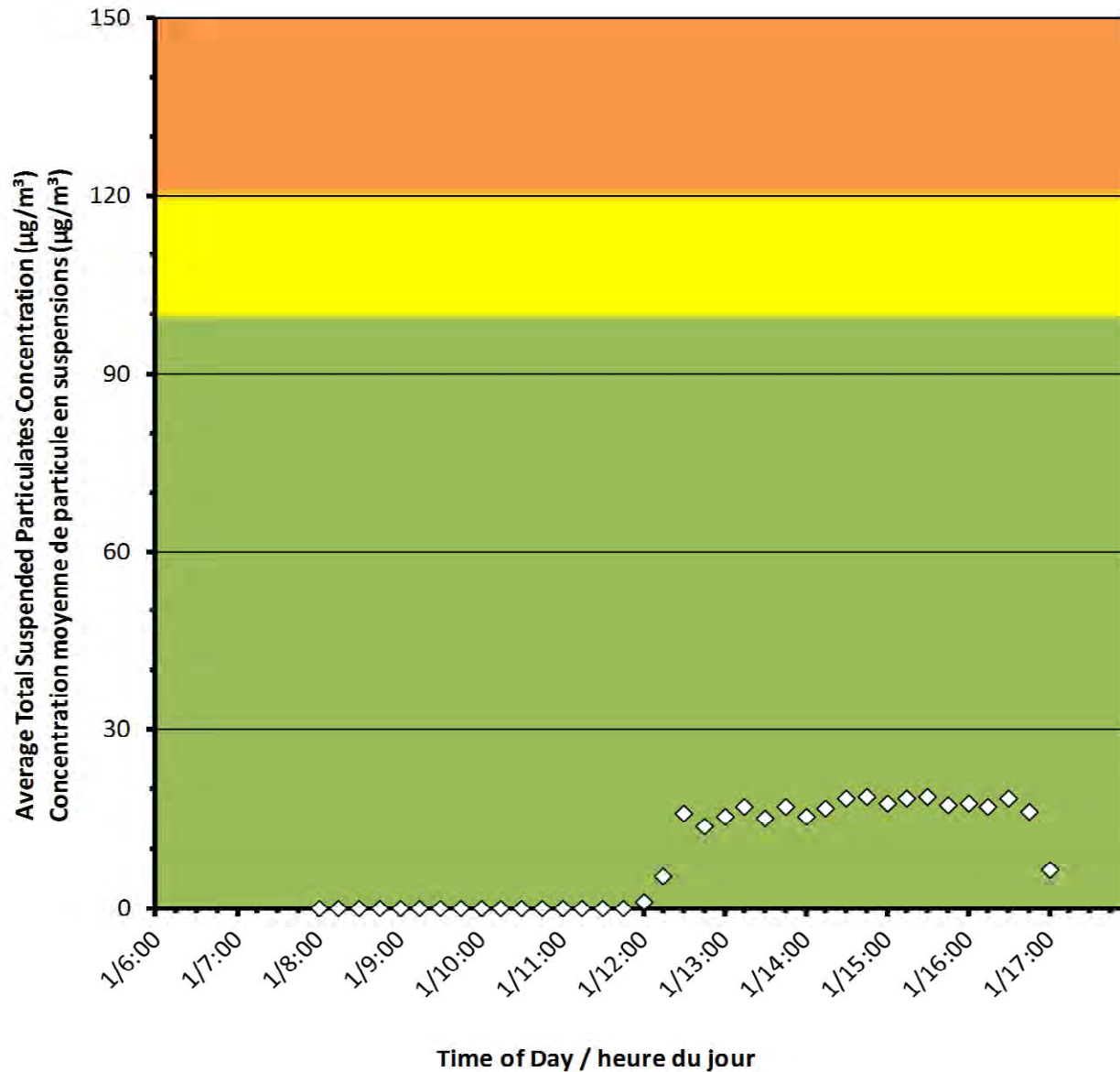
**2017/06/01**

**Legend/Légende**

-  Independent Dust Monitoring  
Surveillance indépendante
-  Work Site perimeter  
Périètre du chantier general.
-  CNL Controlled Area  
Périètre du site sous le control de LCN.



### Monitor A/Station A



## Port Granby Project Daily Dust Monitoring Data

## Projet de Port Granby Surveillance journalière des particules en suspensions

**2017/06/01**

### Daily Statistics/Statistiques journalières

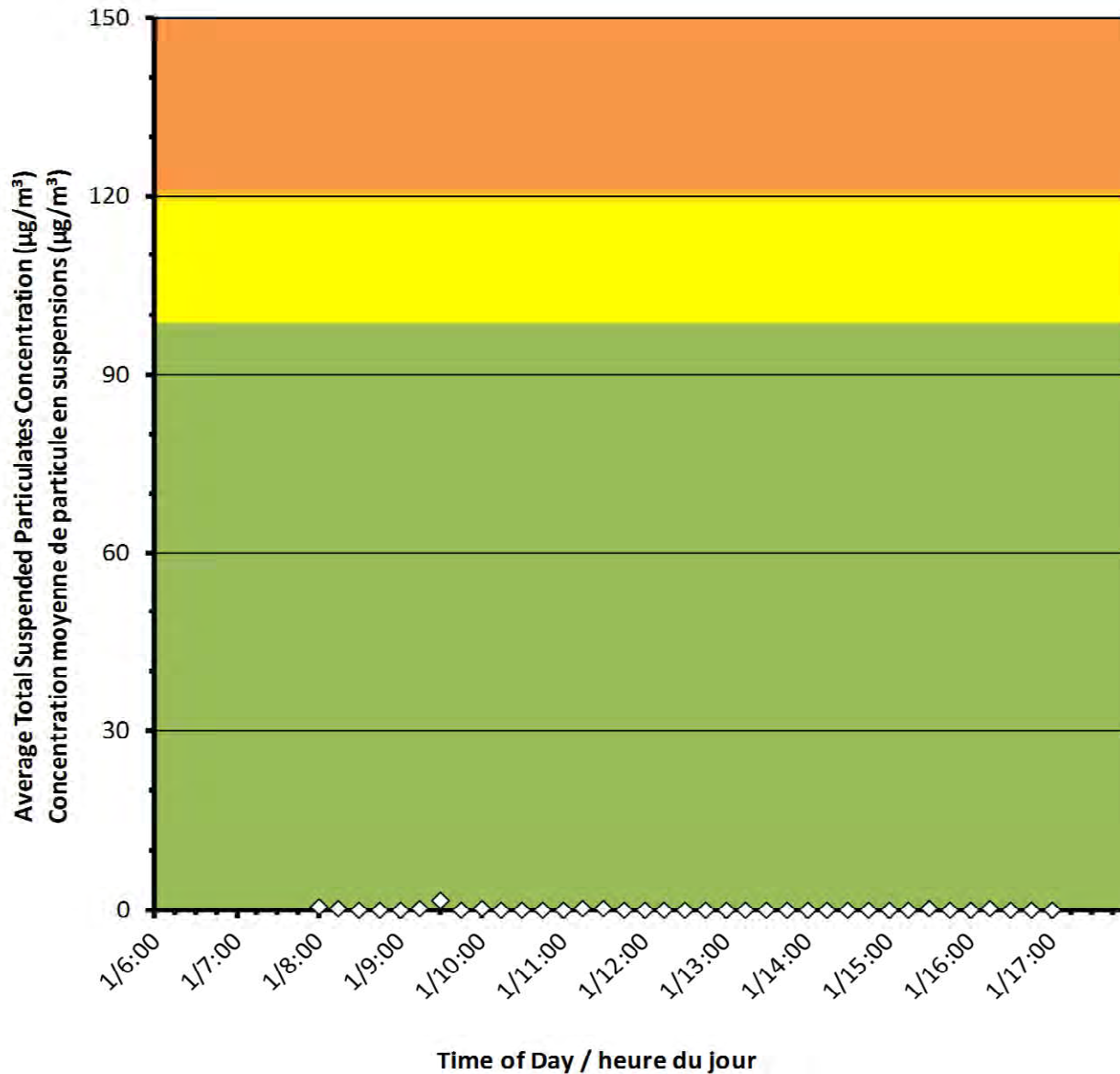
<b>19</b>	Maximum Concentration ( $\mu\text{g}/\text{m}^3$ ) Concentration maximale ( $\mu\text{g}/\text{m}^3$ )
<b>8</b>	Average Concentration ( $\mu\text{g}/\text{m}^3$ ) Concentration moyenne ( $\mu\text{g}/\text{m}^3$ )

### Notes

No additional data. Aucune donnée additionnelle.



### Monitor B/Station B



## Port Granby Project Daily Dust Monitoring Data

### Projet de Port Granby Surveillance journalière des particules en suspensions

**2017/06/01**

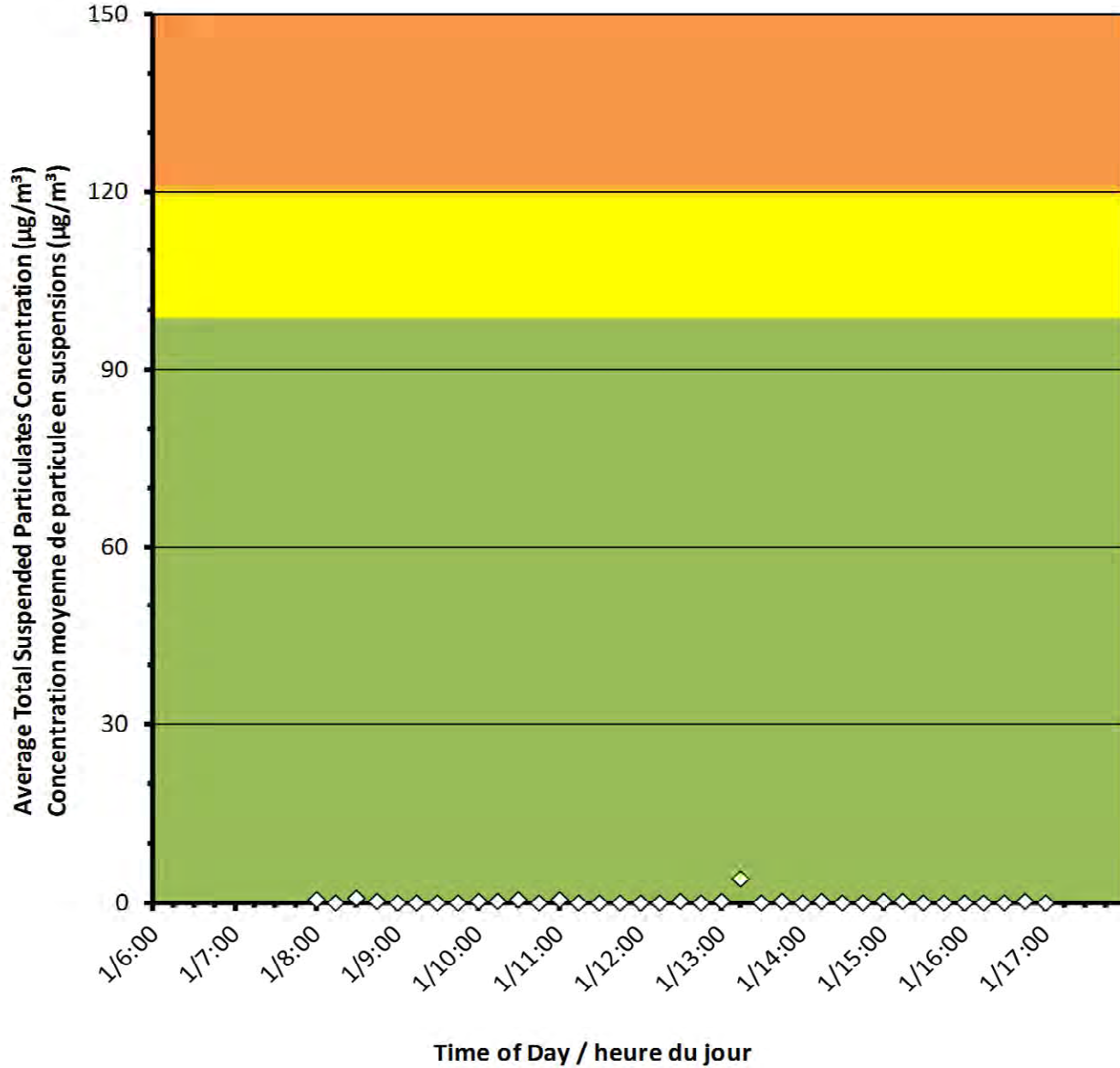
#### Daily Statistics/Statistiques journalières

<b>2</b>	Maximum Concentration (µg/m <sup>3</sup> ) Concentration maximale (µg/m <sup>3</sup> )
<b>0</b>	Average Concentration (µg/m <sup>3</sup> ) Concentration moyenne (µg/m <sup>3</sup> )

#### Notes

No additional data. Aucune donnée additionnelle.

Monitor C/Station C



Port Granby Project  
Daily Dust Monitoring Data

Projet de Port Granby  
Surveillance journalière des  
particules en suspensions

2017/06/01

Daily Statistics/Statistiques journalières

4	Maximum Concentration ( $\mu\text{g}/\text{m}^3$ ) Concentration maximale ( $\mu\text{g}/\text{m}^3$ )
0	Average Concentration ( $\mu\text{g}/\text{m}^3$ ) Concentration moyenne ( $\mu\text{g}/\text{m}^3$ )

Notes

No additional data. Aucune donnée  
additionnelle.

**Port Granby Project**  
**Daily Dust Monitoring Data**

**Projet de Port Granby**  
**Surveillance journalière des**  
**particules en suspensions**

**2017/06/01**

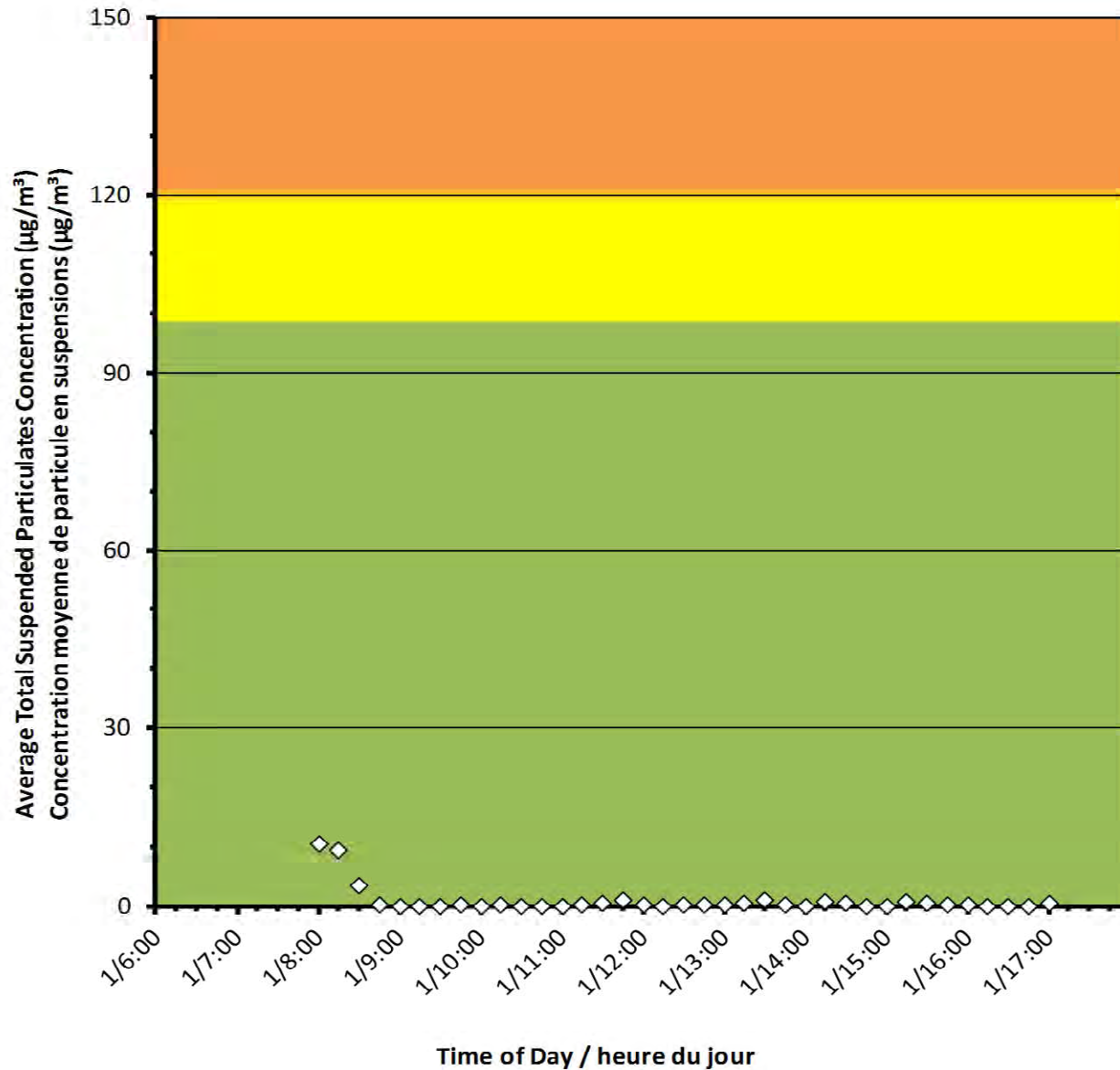
**Daily Statistics/Statistiques journalières**

<b>11</b>	Maximum Concentration ( $\mu\text{g}/\text{m}^3$ ) Concentration maximale ( $\mu\text{g}/\text{m}^3$ )
<b>1</b>	Average Concentration ( $\mu\text{g}/\text{m}^3$ ) Concentration moyenne ( $\mu\text{g}/\text{m}^3$ )

**Notes**

No additional data. Aucune donnée additionnelle.

**Monitor D/Station D**





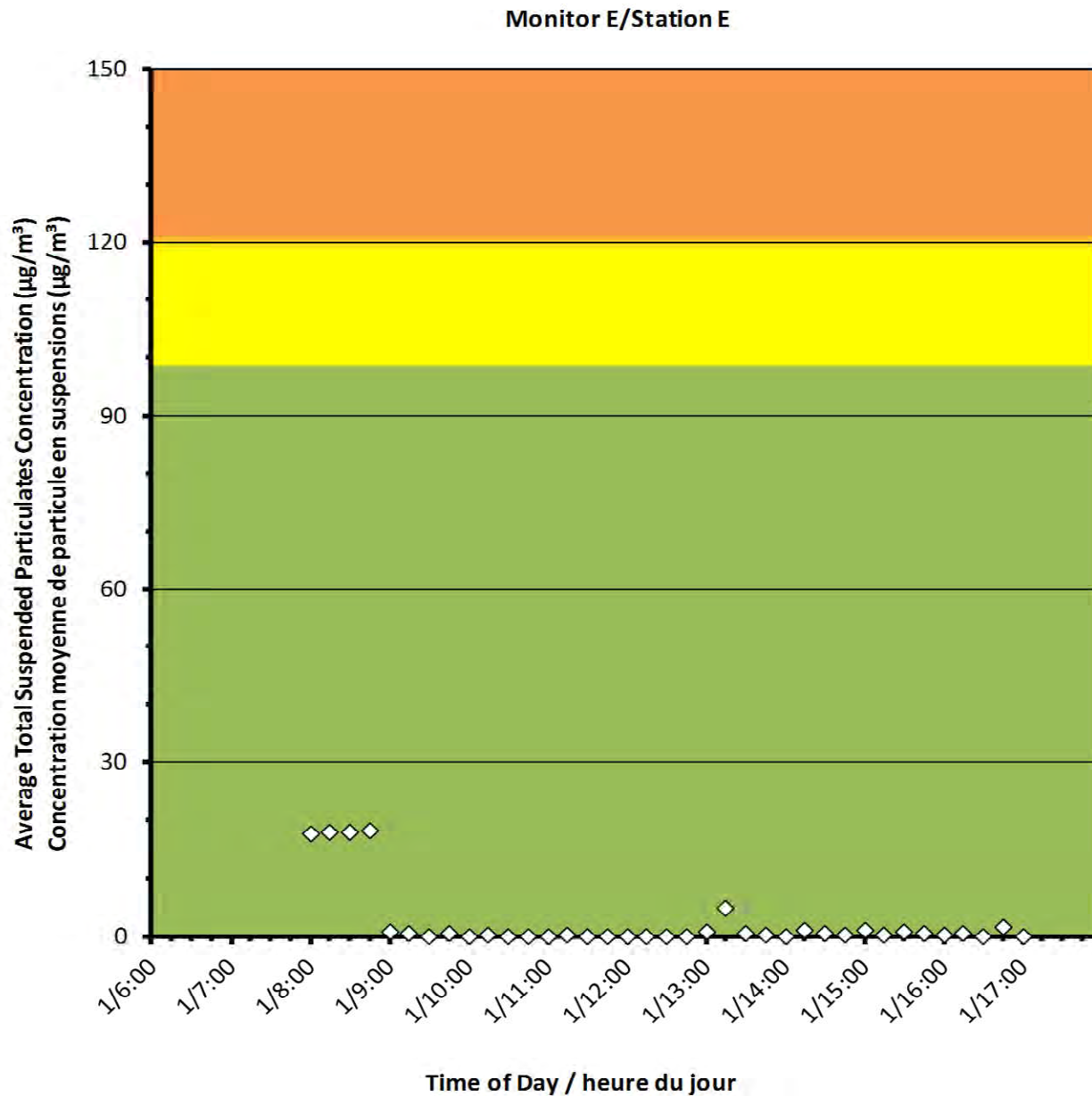
## Port Granby Project Daily Dust Monitoring Data

### Projet de Port Granby Surveillance journalière des particules en suspensions

**2017/06/01**

#### Daily Statistics/Statistiques journalières

<b>18</b>	Maximum Concentration ( $\mu\text{g}/\text{m}^3$ ) Concentration maximale ( $\mu\text{g}/\text{m}^3$ )
<b>2</b>	Average Concentration ( $\mu\text{g}/\text{m}^3$ ) Concentration moyenne ( $\mu\text{g}/\text{m}^3$ )



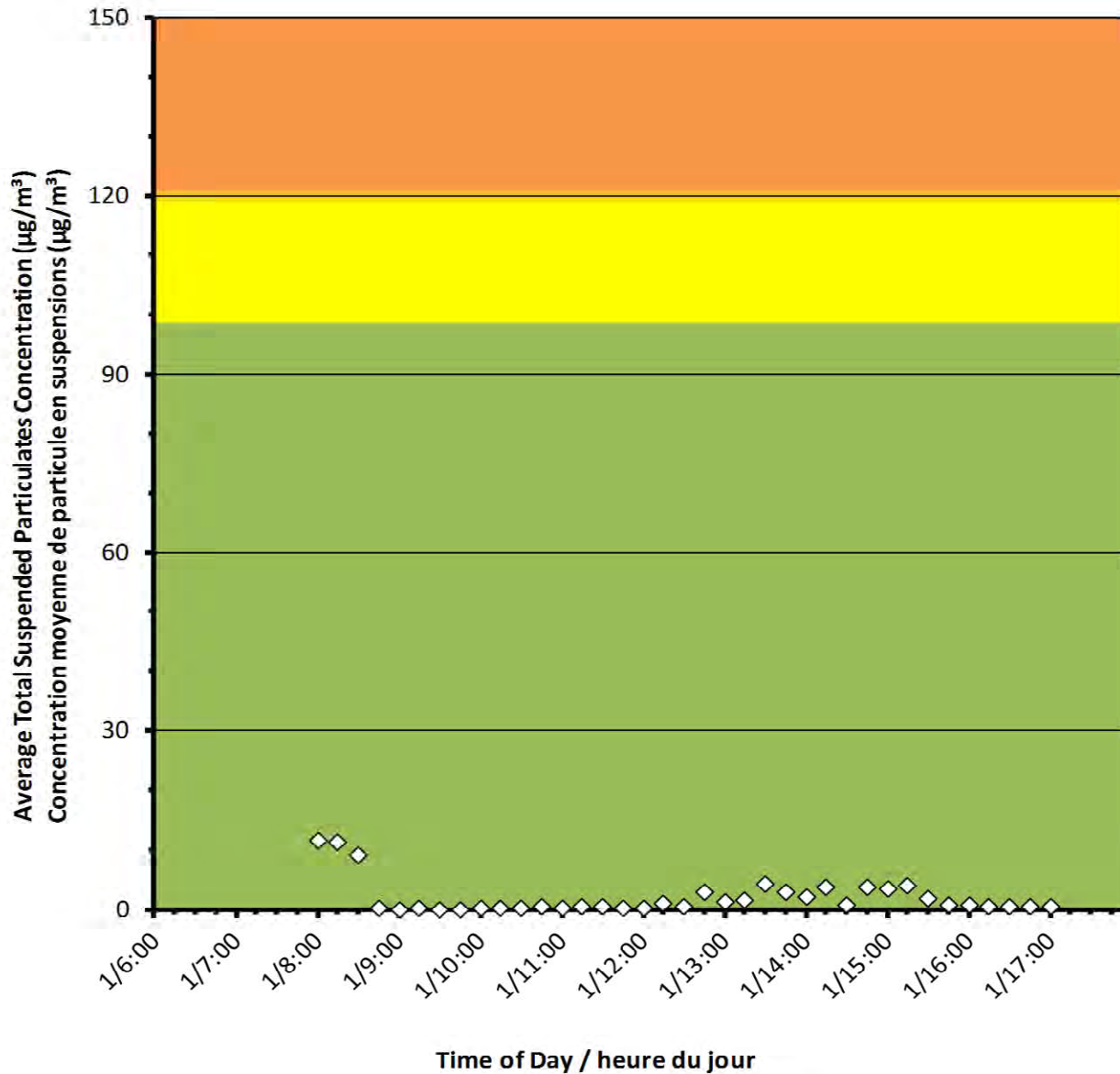
#### Notes

No additional data. Aucune donnée additionnelle.





### Monitor F/Station F



## Port Granby Project Daily Dust Monitoring Data

## Projet de Port Granby Surveillance journalière des particules en suspensions

**2017/06/01**

### Daily Statistics/Statistiques journalières

<b>12</b>	Maximum Concentration (µg/m <sup>3</sup> ) Concentration maximale (µg/m <sup>3</sup> )
<b>2</b>	Average Concentration (µg/m <sup>3</sup> ) Concentration moyenne (µg/m <sup>3</sup> )

### Notes

No additional data. Aucune donnée additionnelle.



## Port Granby Project




### Daily Dust Monitoring Data

## Projet de Port Granby

### Surveillance journalière des particules en suspensions

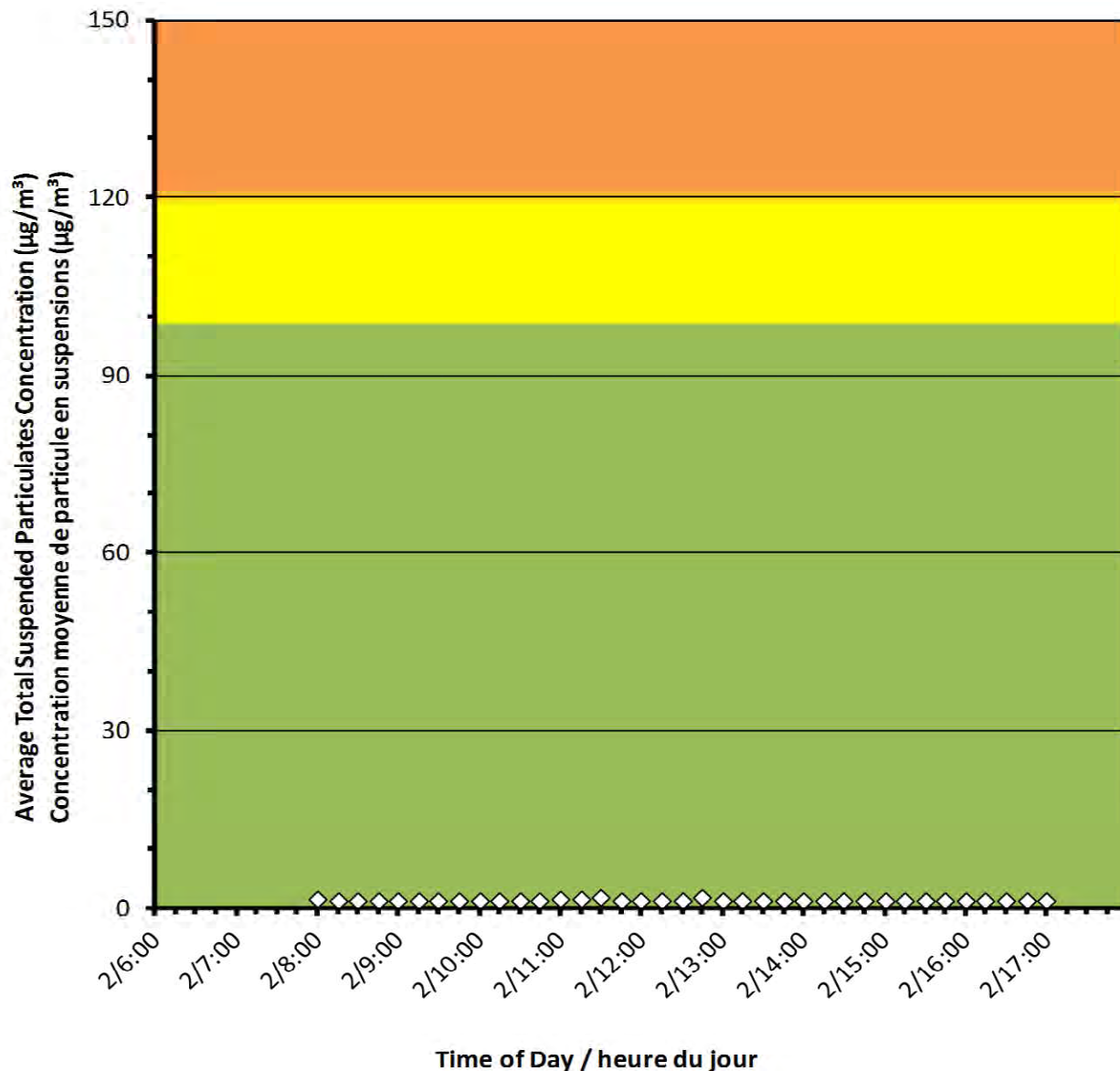
**2017/06/02**

#### Legend/Légende

-  Independent Dust Monitoring  
Surveillance indépendante
-  Work Site perimeter  
Perimètre du chantier general.
-  CNL Controlled Area  
Perimètre du site sous le control de LCN.



### Monitor A/Station A



## Port Granby Project Daily Dust Monitoring Data

### Projet de Port Granby Surveillance journalière des particules en suspensions

**2017/06/02**

#### Daily Statistics/Statistiques journalières

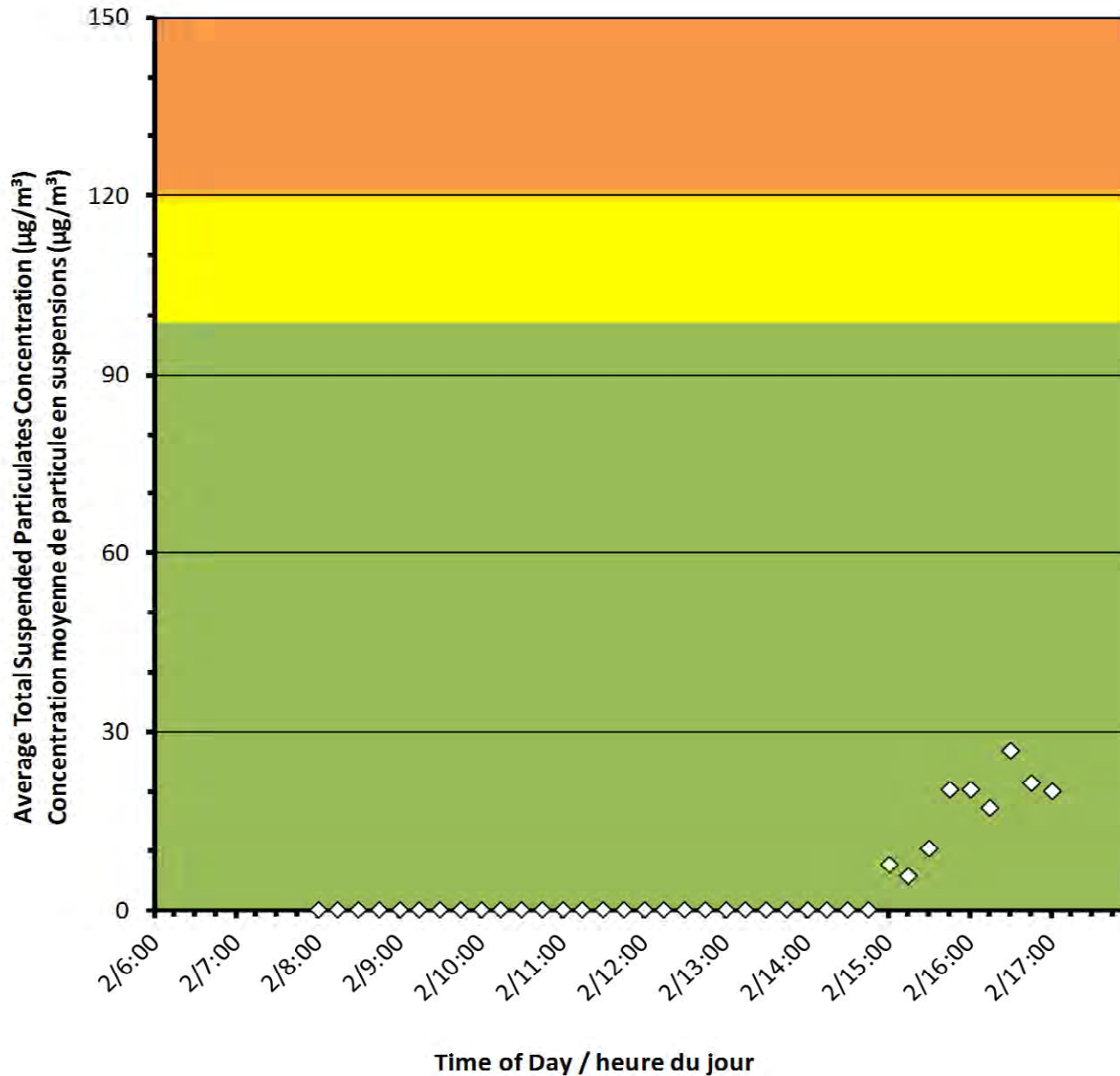
<b>2</b>	Maximum Concentration (µg/m <sup>3</sup> ) Concentration maximale (µg/m <sup>3</sup> )
<b>1</b>	Average Concentration (µg/m <sup>3</sup> ) Concentration moyenne (µg/m <sup>3</sup> )

#### Notes

No additional data. Aucune donnée additionnelle.



### Monitor B/Station B



## Port Granby Project Daily Dust Monitoring Data

## Projet de Port Granby Surveillance journalière des particules en suspensions

**2017/06/02**

### Daily Statistics/Statistiques journalières

<b>27</b>	Maximum Concentration ( $\mu\text{g}/\text{m}^3$ ) Concentration maximale ( $\mu\text{g}/\text{m}^3$ )
<b>4</b>	Average Concentration ( $\mu\text{g}/\text{m}^3$ ) Concentration moyenne ( $\mu\text{g}/\text{m}^3$ )

### Notes

No additional data. Aucune donnée  
additionnelle.



## Port Granby Project Daily Dust Monitoring Data

### Projet de Port Granby Surveillance journalière des particules en suspensions

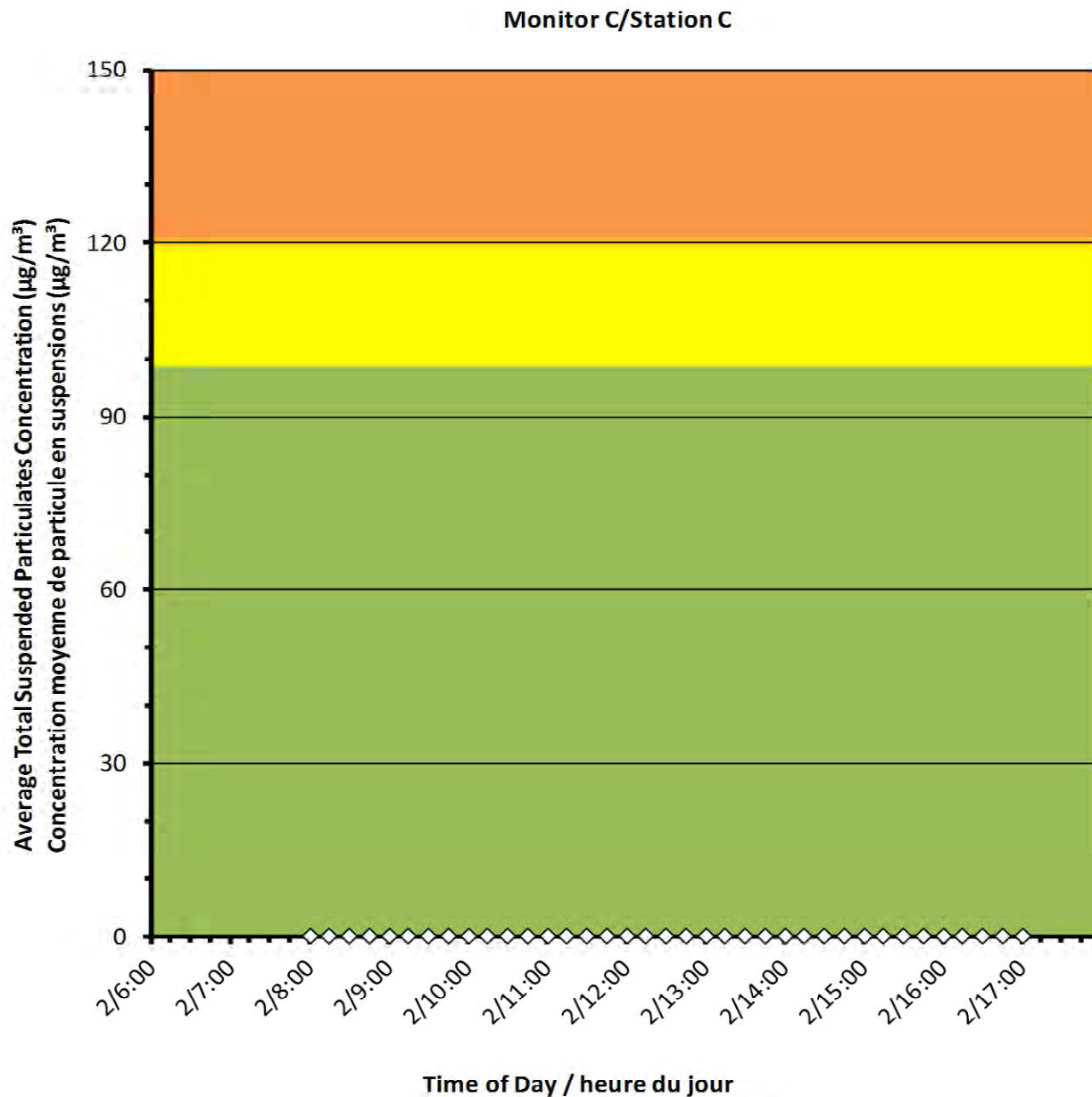
**2017/06/02**

#### Daily Statistics/Statistiques journalières

<b>0</b>	Maximum Concentration ( $\mu\text{g}/\text{m}^3$ ) Concentration maximale ( $\mu\text{g}/\text{m}^3$ )
<b>0</b>	Average Concentration ( $\mu\text{g}/\text{m}^3$ ) Concentration moyenne ( $\mu\text{g}/\text{m}^3$ )

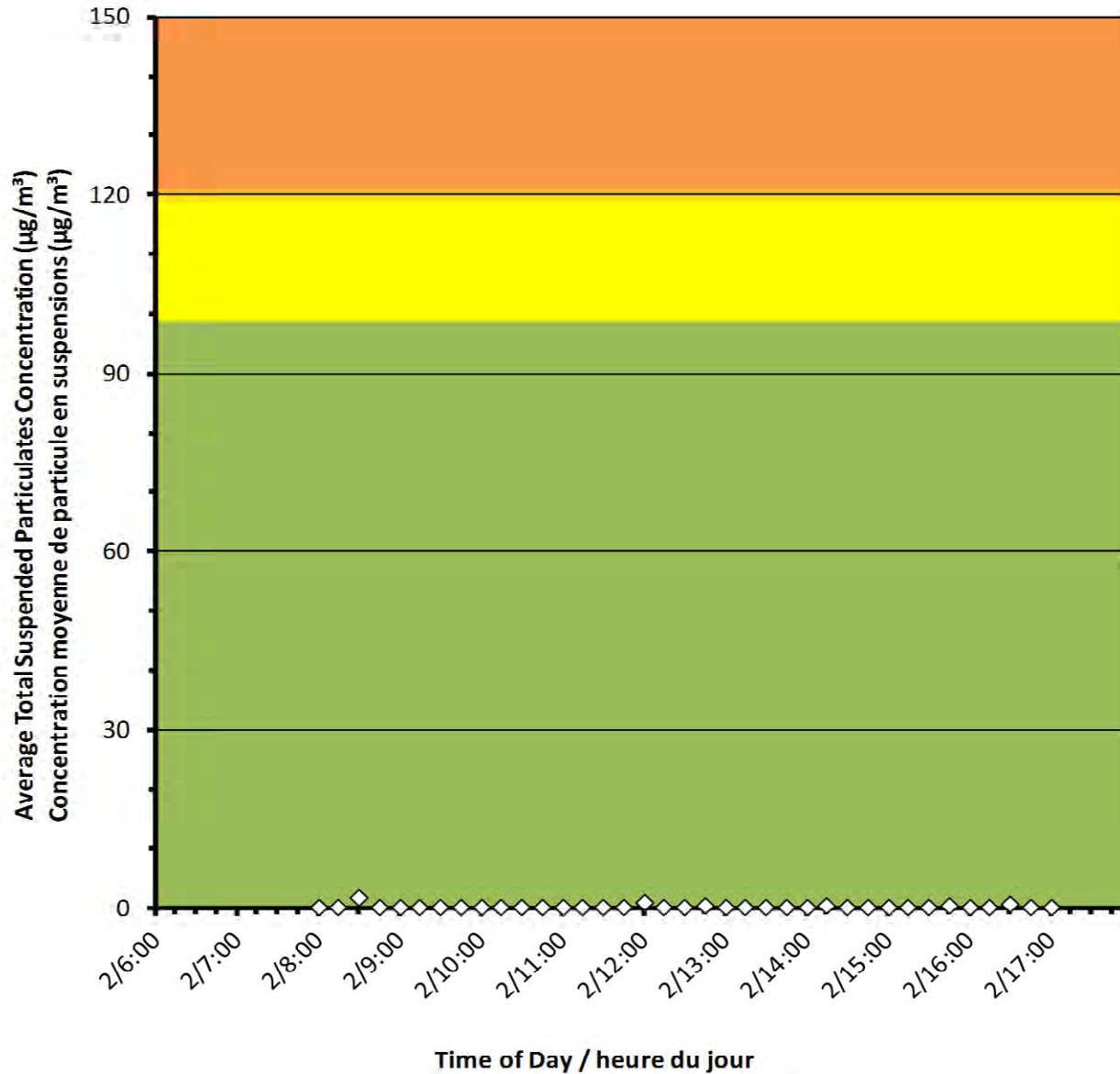
#### Notes

No additional data. Aucune donnée additionnelle.





### Monitor D/Station D



## Port Granby Project Daily Dust Monitoring Data

## Projet de Port Granby Surveillance journalière des particules en suspensions

**2017/06/02**

### Daily Statistics/Statistiques journalières

<b>2</b>	Maximum Concentration (µg/m <sup>3</sup> ) Concentration maximale (µg/m <sup>3</sup> )
<b>0</b>	Average Concentration (µg/m <sup>3</sup> ) Concentration moyenne (µg/m <sup>3</sup> )

### Notes

No additional data. Aucune donnée additionnelle.



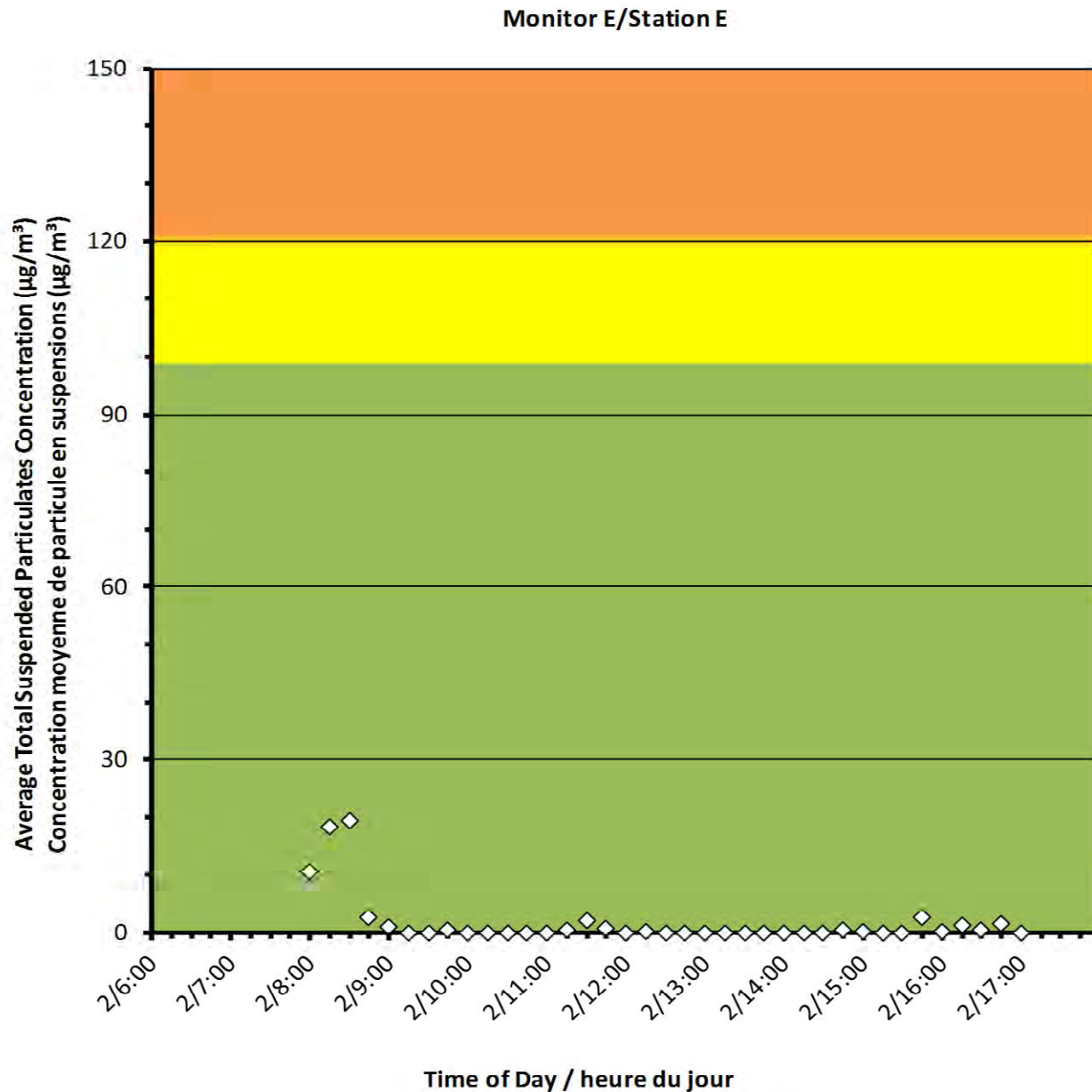
## Port Granby Project Daily Dust Monitoring Data

### Projet de Port Granby Surveillance journalière des particules en suspensions

**2017/06/02**

#### Daily Statistics/Statistiques journalières

<b>19</b>	Maximum Concentration ( $\mu\text{g}/\text{m}^3$ ) Concentration maximale ( $\mu\text{g}/\text{m}^3$ )
<b>1</b>	Average Concentration ( $\mu\text{g}/\text{m}^3$ ) Concentration moyenne ( $\mu\text{g}/\text{m}^3$ )



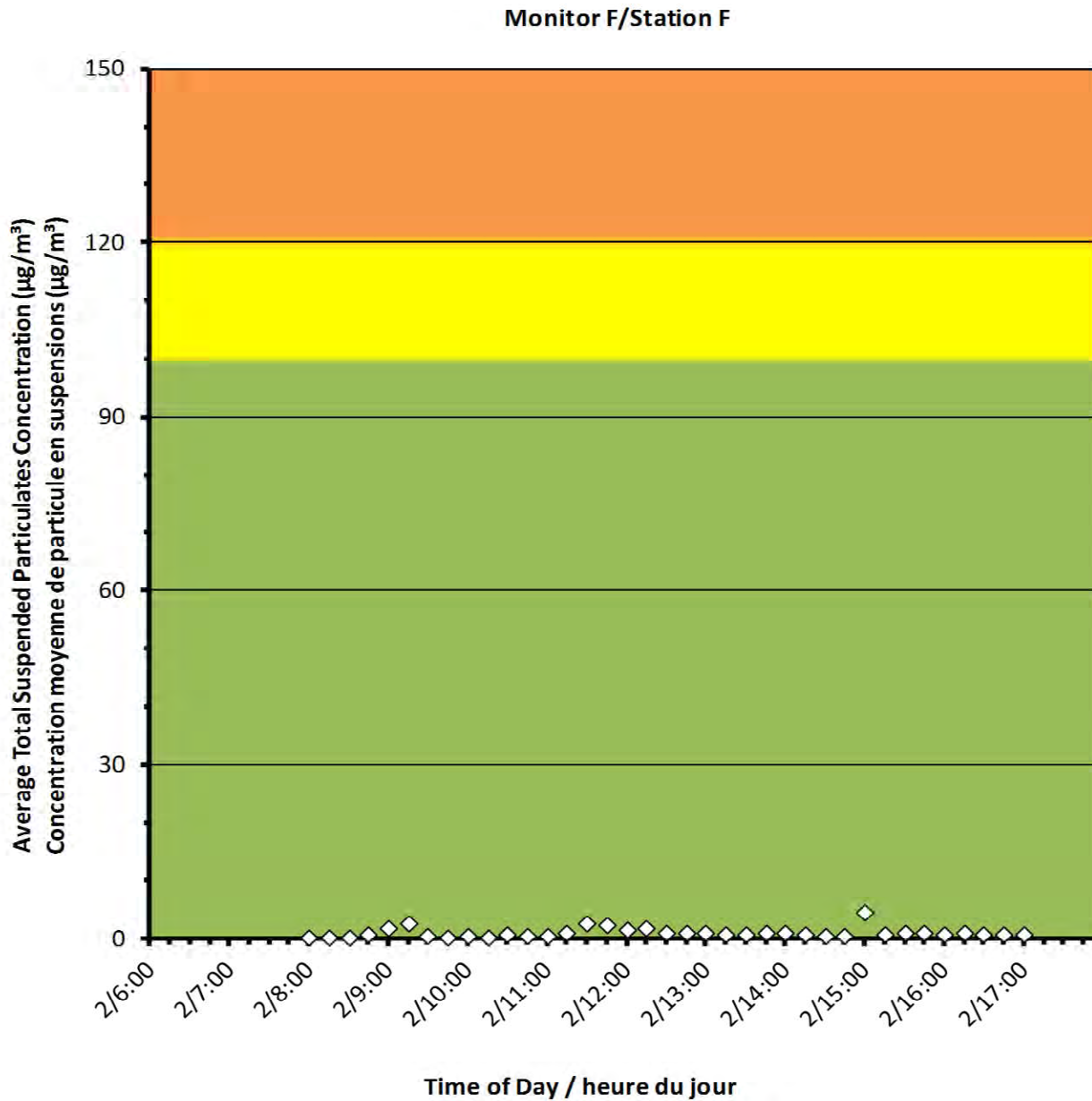
#### Notes

No additional data. Aucune donnée additionnelle.

**Port Granby Project**  
**Daily Dust Monitoring Data**

**Projet de Port Granby**  
**Surveillance journalière des**  
**particules en suspensions**

**2017/06/02**



**Daily Statistics/Statistiques journalières**

<b>4</b>	Maximum Concentration ( $\mu\text{g}/\text{m}^3$ ) Concentration maximale ( $\mu\text{g}/\text{m}^3$ )
<b>1</b>	Average Concentration ( $\mu\text{g}/\text{m}^3$ ) Concentration moyenne ( $\mu\text{g}/\text{m}^3$ )

**Notes**

No additional data. Aucune donnée additionnelle.





## Port Granby Project




### Daily Dust Monitoring Data

### Projet de Port Granby

### Surveillance journalière des particules en suspensions

**2017/06/03**

#### Legend/Légende

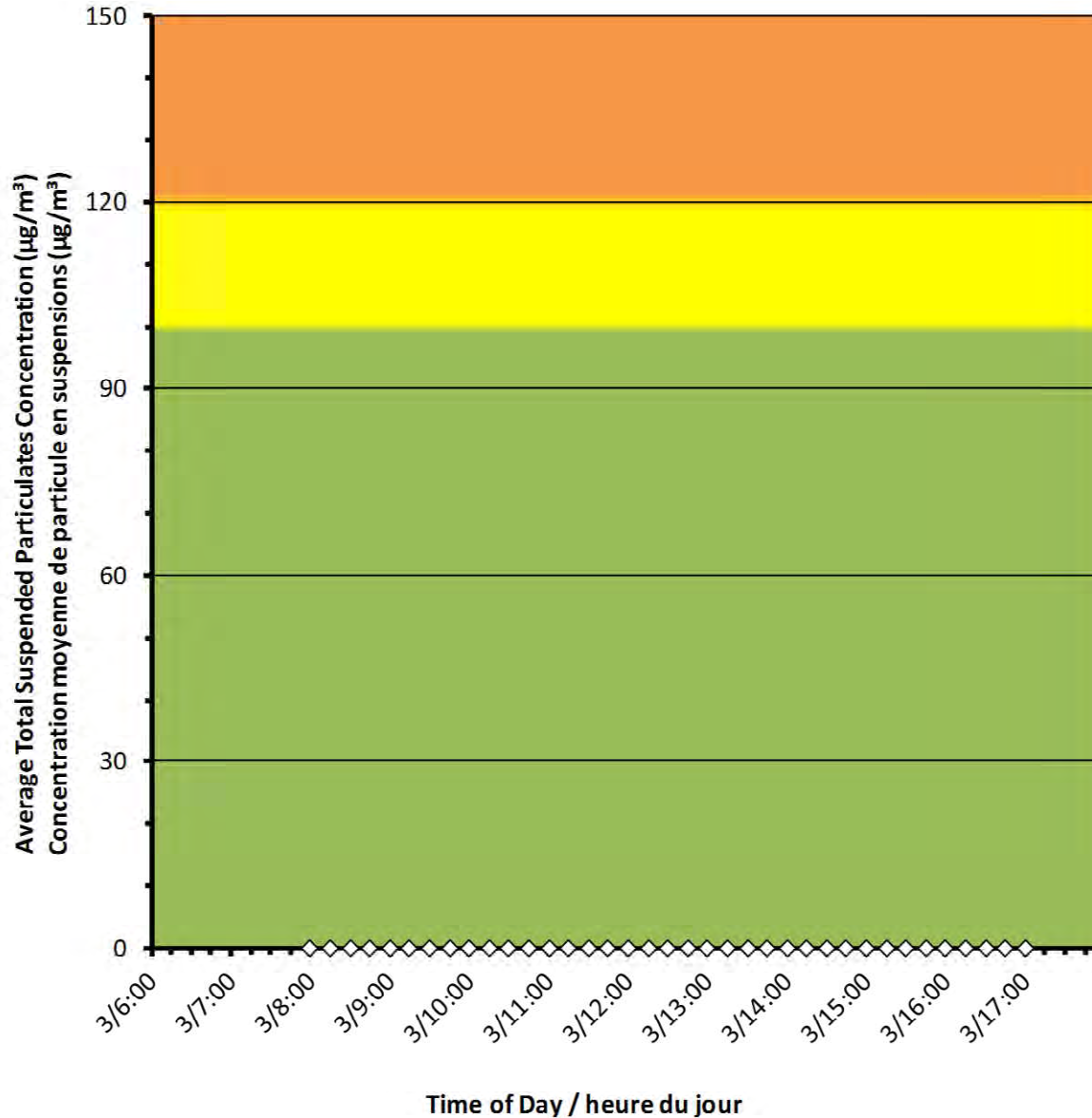
-  Independent Dust Monitoring  
Surveillance indépendante
-  Work Site perimeter  
Périmètre du chantier general.
-  CNL Controlled Area  
Périmètre du site sous le control de LCN.

### Monitor A/Station A

## Port Granby Project Daily Dust Monitoring Data

### Projet de Port Granby Surveillance journalière des particules en suspensions

**2017/06/03**



#### Daily Statistics/Statistiques journalières

<b>0</b>	Maximum Concentration (µg/m <sup>3</sup> ) Concentration maximale (µg/m <sup>3</sup> )
<b>0</b>	Average Concentration (µg/m <sup>3</sup> ) Concentration moyenne (µg/m <sup>3</sup> )

#### Notes

No data available. There was no work on the North Site, therefore dust monitoring not required. Pas de données disponibles. Il n'y a pas eu de travaux sur le site Nord, donc la surveillance de la poussière n'est pas nécessaire.



## Port Granby Project Daily Dust Monitoring Data

### Projet de Port Granby Surveillance journalière des particules en suspensions

**2017/06/03**

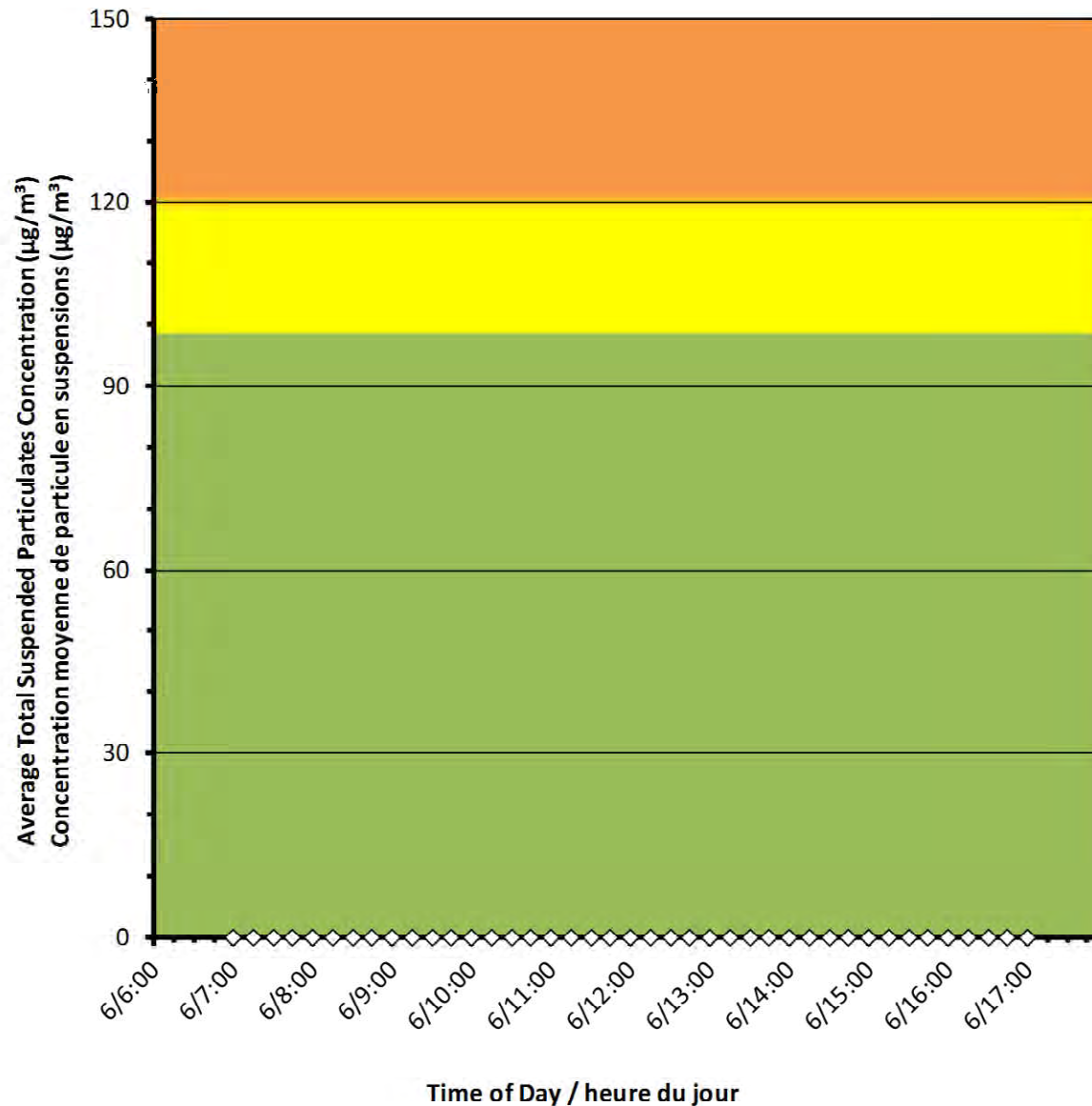
#### Daily Statistics/Statistiques journalières

<b>0</b>	Maximum Concentration ( $\mu\text{g}/\text{m}^3$ ) Concentration maximale ( $\mu\text{g}/\text{m}^3$ )
<b>0</b>	Average Concentration ( $\mu\text{g}/\text{m}^3$ ) Concentration moyenne ( $\mu\text{g}/\text{m}^3$ )

#### Notes

No data available. There was no work on the North Site, therefore dust monitoring not required. Pas de données disponibles. Il n'y a pas eu de travaux sur le site Nord, donc la surveillance de la poussière n'est pas nécessaire.

Monitor B/Station B





## Port Granby Project Daily Dust Monitoring Data

### Projet de Port Granby Surveillance journalière des particules en suspensions

**2017/06/03**

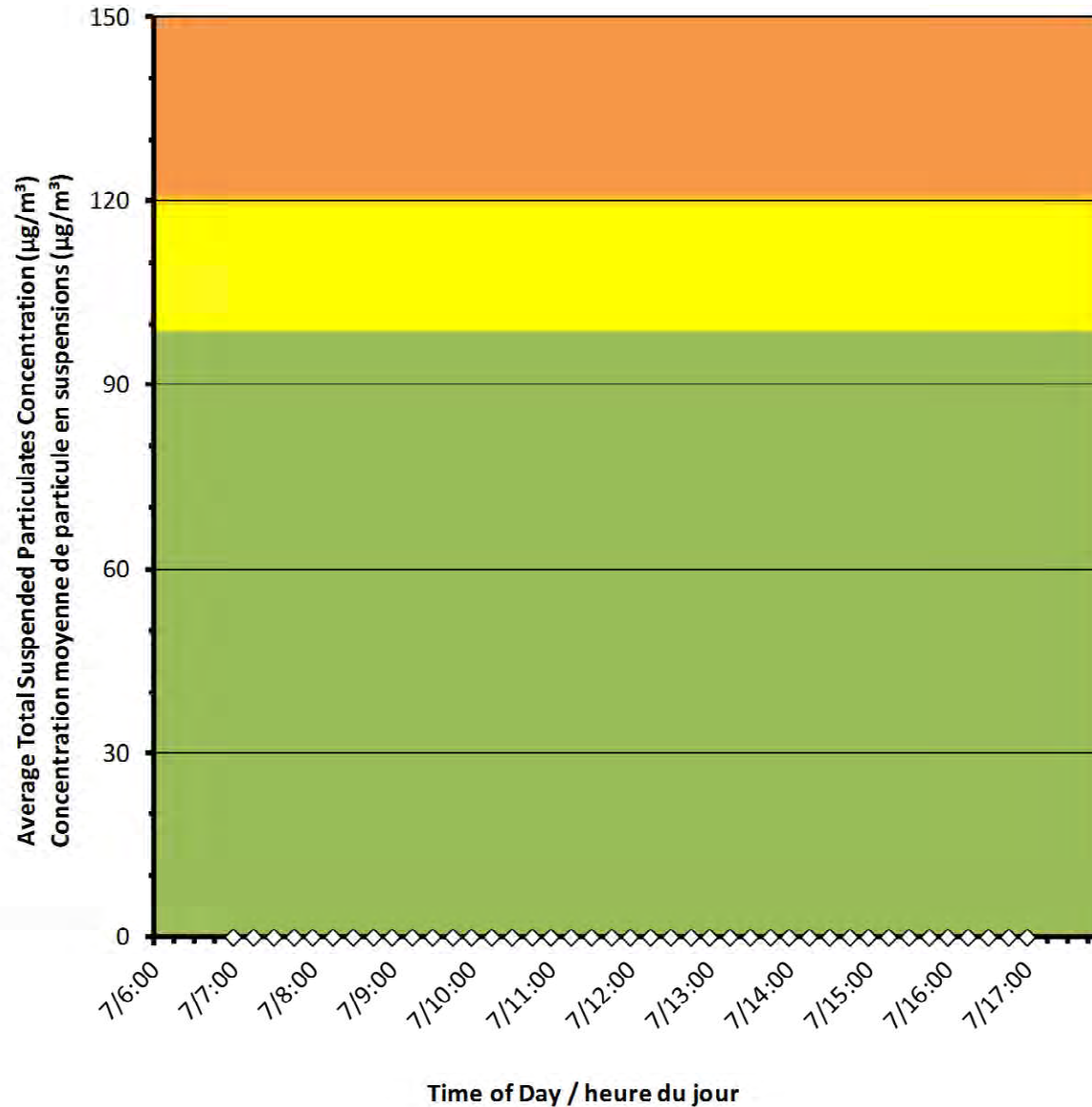
#### Daily Statistics/Statistiques journalières

<b>0</b>	Maximum Concentration ( $\mu\text{g}/\text{m}^3$ ) Concentration maximale ( $\mu\text{g}/\text{m}^3$ )
<b>0</b>	Average Concentration ( $\mu\text{g}/\text{m}^3$ ) Concentration moyenne ( $\mu\text{g}/\text{m}^3$ )

#### Notes

No data available. There was no work on the North Site, therefore dust monitoring not required. Pas de données disponibles. Il n'y a pas eu de travaux sur le site Nord, donc la surveillance de la poussière n'est pas nécessaire.

Monitor C/Station C





### Monitor D/Station D

## Port Granby Project Daily Dust Monitoring Data

### Projet de Port Granby Surveillance journalière des particules en suspensions

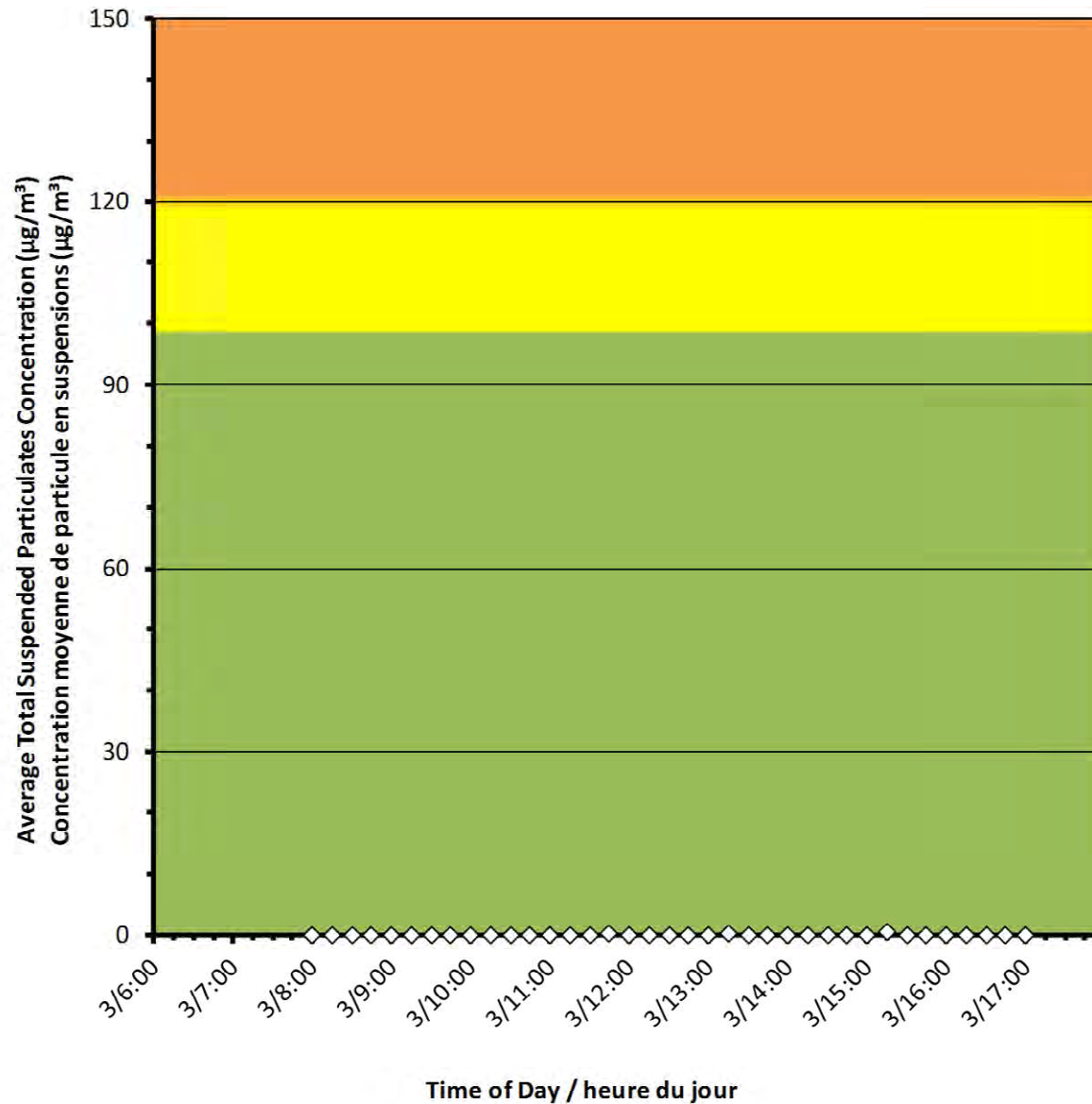
**2017/06/03**

#### Daily Statistics/Statistiques journalières

<b>0</b>	Maximum Concentration ( $\mu\text{g}/\text{m}^3$ ) Concentration maximale ( $\mu\text{g}/\text{m}^3$ )
<b>0</b>	Average Concentration ( $\mu\text{g}/\text{m}^3$ ) Concentration moyenne ( $\mu\text{g}/\text{m}^3$ )

#### Notes

No additional data. Aucune donnée additionnelle.



**Port Granby Project**  
**Daily Dust Monitoring Data**

**Projet de Port Granby**  
**Surveillance journalière des**  
**particules en suspensions**

**2017/06/03**

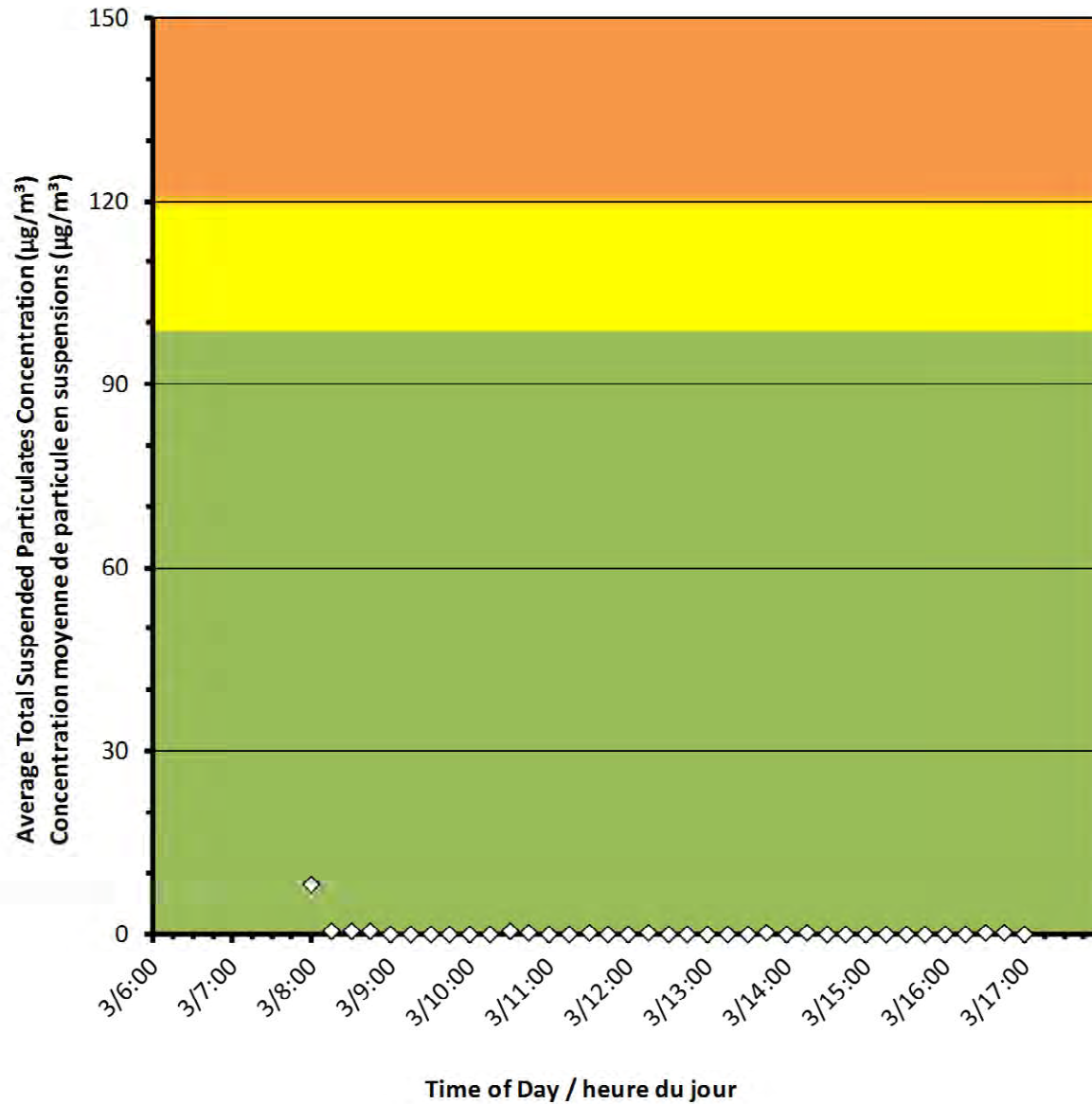
**Daily Statistics/Statistiques journalières**

<b>8</b>	Maximum Concentration ( $\mu\text{g}/\text{m}^3$ ) Concentration maximale ( $\mu\text{g}/\text{m}^3$ )
<b>0</b>	Average Concentration ( $\mu\text{g}/\text{m}^3$ ) Concentration moyenne ( $\mu\text{g}/\text{m}^3$ )

**Notes**

No additional data. Aucune donnée additionnelle.

**Monitor E/Station E**





### Monitor F/Station F

## Port Granby Project Daily Dust Monitoring Data

### Projet de Port Granby Surveillance journalière des particules en suspensions

**2017/06/03**

#### Daily Statistics/Statistiques journalières

<b>6</b>	Maximum Concentration ( $\mu\text{g}/\text{m}^3$ ) Concentration maximale ( $\mu\text{g}/\text{m}^3$ )
<b>1</b>	Average Concentration ( $\mu\text{g}/\text{m}^3$ ) Concentration moyenne ( $\mu\text{g}/\text{m}^3$ )

#### Notes

No additional data. Aucune donnée  
additionnelle.

