



Canadian Nuclear  
Laboratories

Laboratoires Nucléaires  
Canadiens

## Port Granby Project

### Daily Dust Monitoring Data

## Projet de Port Granby

### Surveillance journalière des particules en suspensions

**2019/05/06**

#### Legend/Légende



Independent Dust Monitoring  
Surveillance indépendante



Work Site perimeter  
Périmètre du chantier general.



CNL Controlled Area  
Périmètre du site sous le control de  
LCN.



## Port Granby Project Daily Dust Monitoring Data

### Projet de Port Granby Surveillance journalière des particules en suspensions

2019/05/06

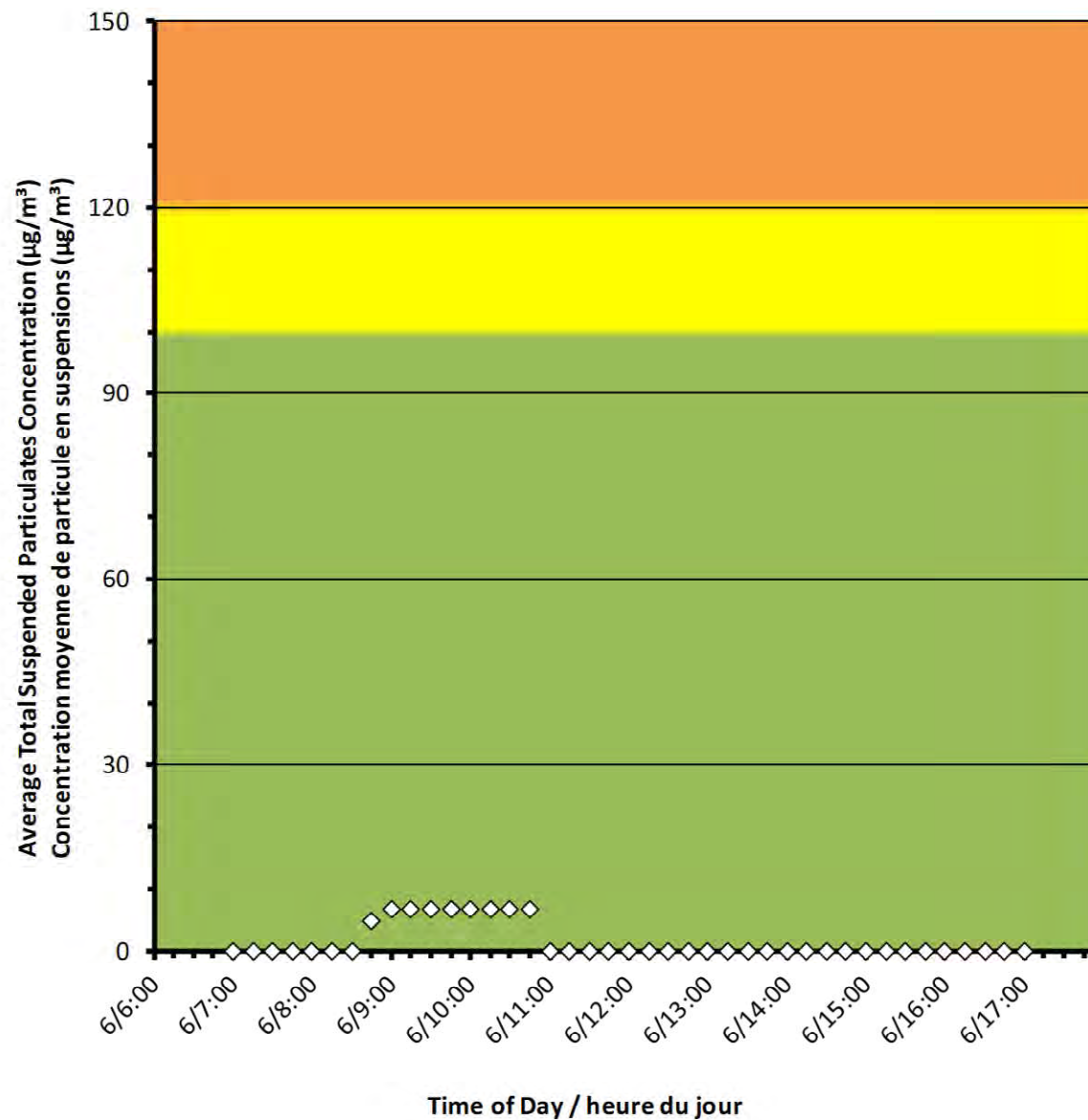
#### Daily Statistics/Statistiques journalières

<b>7</b>	Maximum Concentration ( $\mu\text{g}/\text{m}^3$ ) Concentration maximale ( $\mu\text{g}/\text{m}^3$ )
<b>1</b>	Average Concentration ( $\mu\text{g}/\text{m}^3$ ) Concentration moyenne ( $\mu\text{g}/\text{m}^3$ )

#### Notes

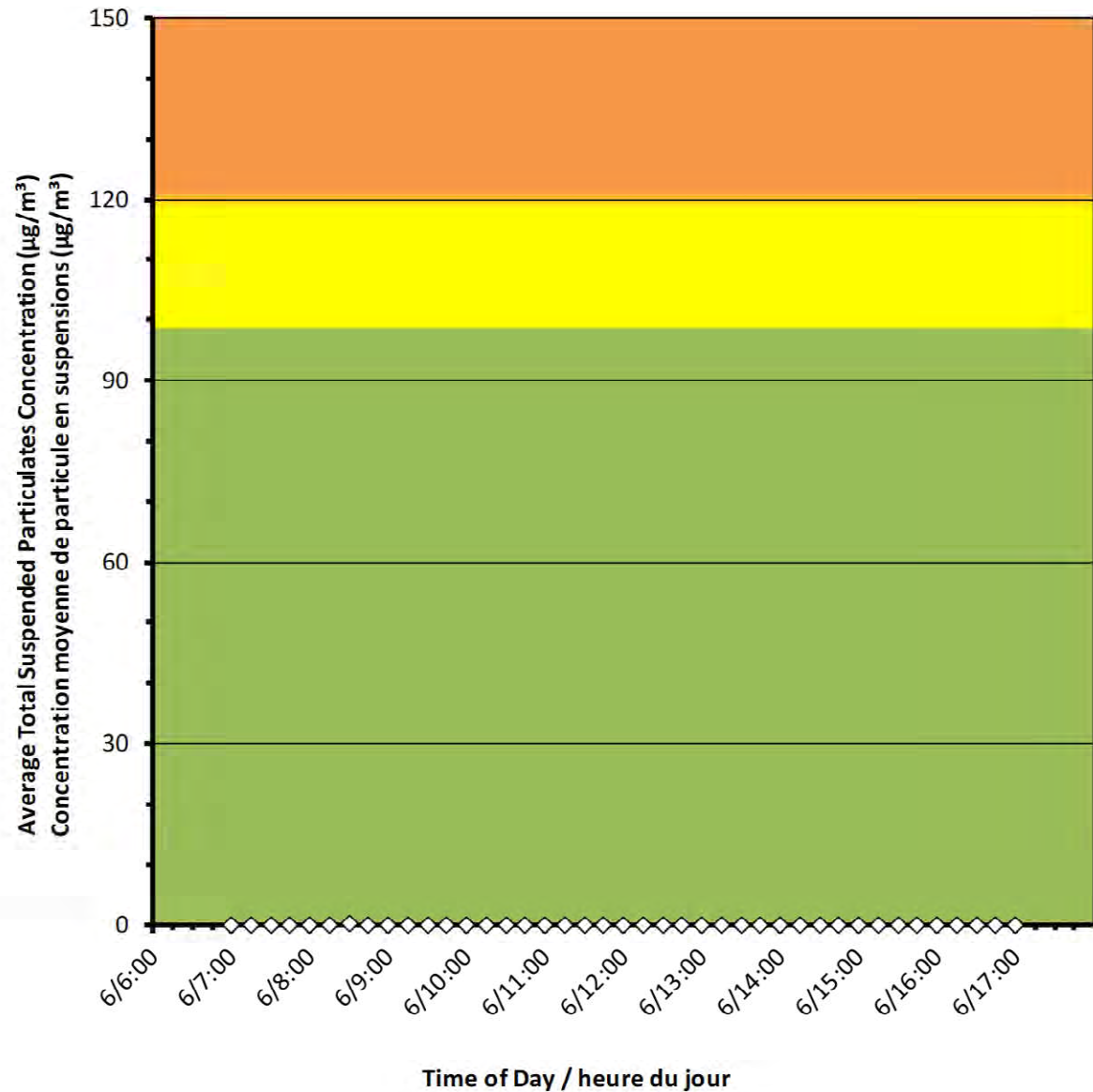
No additional data. Aucune donnée  
additionnelle.

Monitor A/Station A





### Monitor B/Station B



## Port Granby Project Daily Dust Monitoring Data

## Projet de Port Granby Surveillance journalière des particules en suspensions

**2019/05/06**

### Daily Statistics/Statistiques journalières

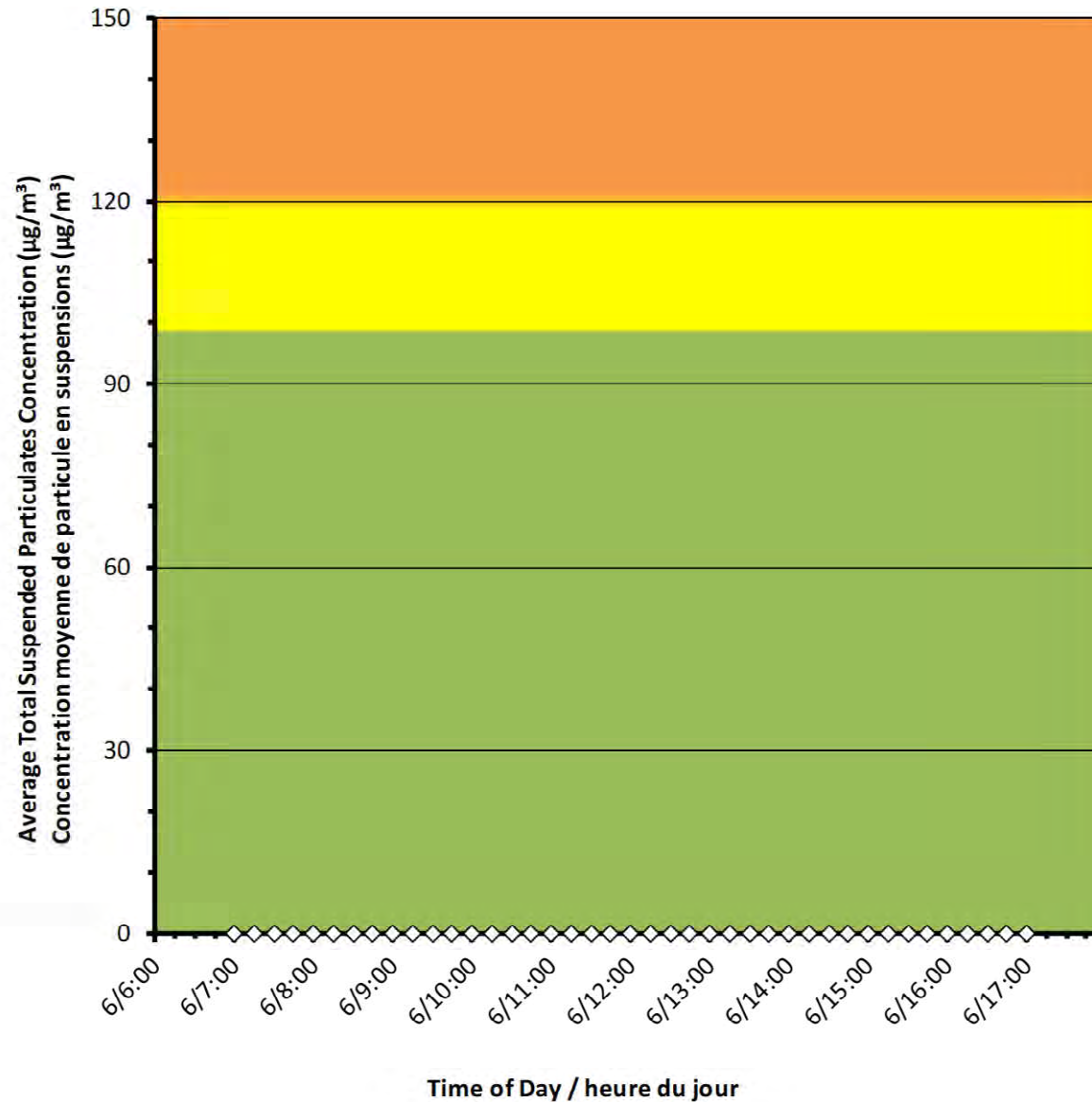
<b>0</b>	Maximum Concentration ( $\mu\text{g}/\text{m}^3$ ) Concentration maximale ( $\mu\text{g}/\text{m}^3$ )
<b>0</b>	Average Concentration ( $\mu\text{g}/\text{m}^3$ ) Concentration moyenne ( $\mu\text{g}/\text{m}^3$ )

### Notes

No additional data. Aucune donnée  
additionnelle.



### Monitor C/Station C



## Port Granby Project Daily Dust Monitoring Data

## Projet de Port Granby Surveillance journalière des particules en suspensions

2019/05/06

### Daily Statistics/Statistiques journalières

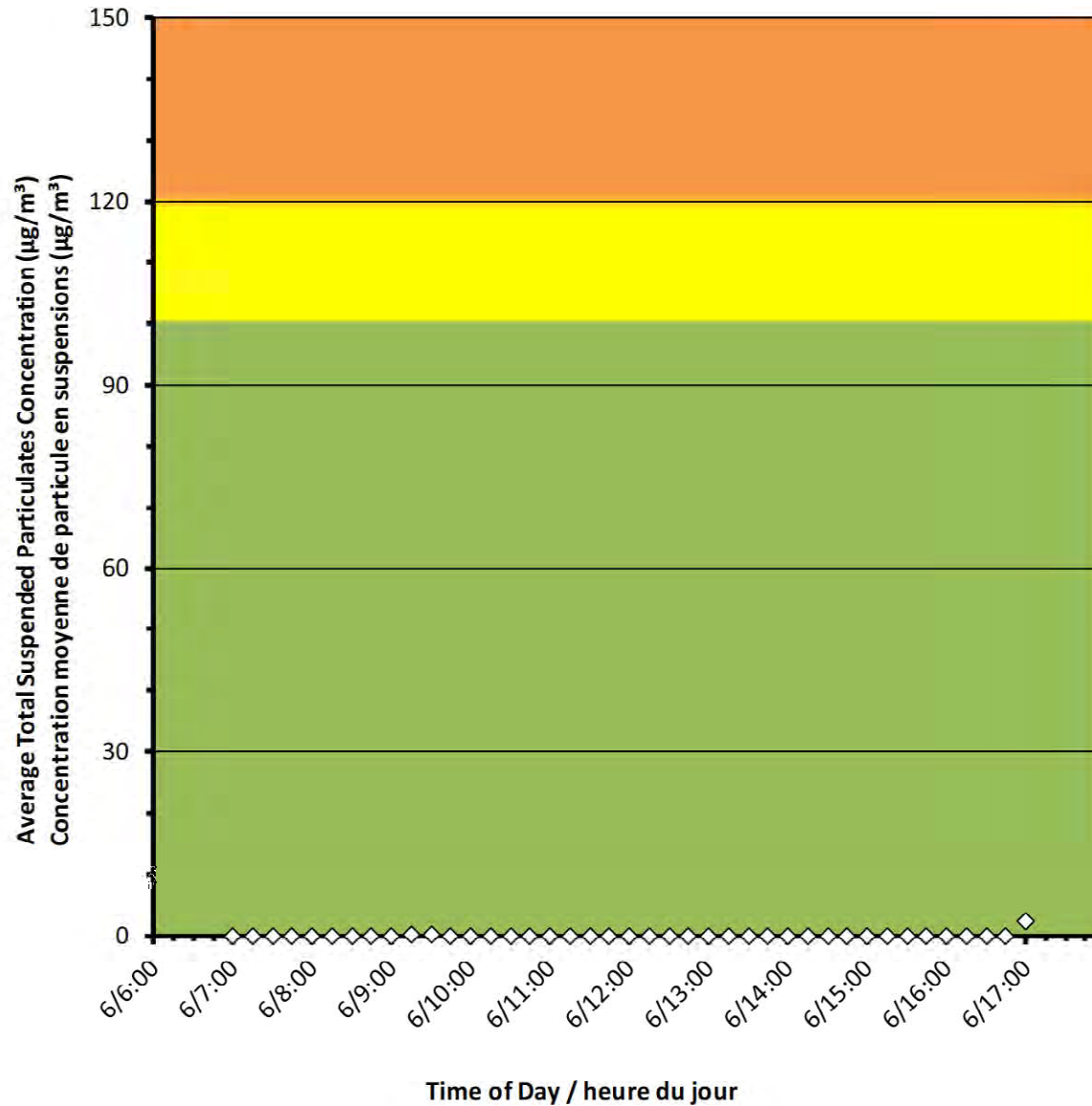
0	Maximum Concentration (µg/m <sup>3</sup> ) Concentration maximale (µg/m <sup>3</sup> )
0	Average Concentration (µg/m <sup>3</sup> ) Concentration moyenne (µg/m <sup>3</sup> )

### Notes

No additional data. Aucune donnée  
additionnelle.



### Monitor D/Station D



## Port Granby Project Daily Dust Monitoring Data

### Projet de Port Granby Surveillance journalière des particules en suspensions

**2019/05/06**

#### Daily Statistics/Statistiques journalières

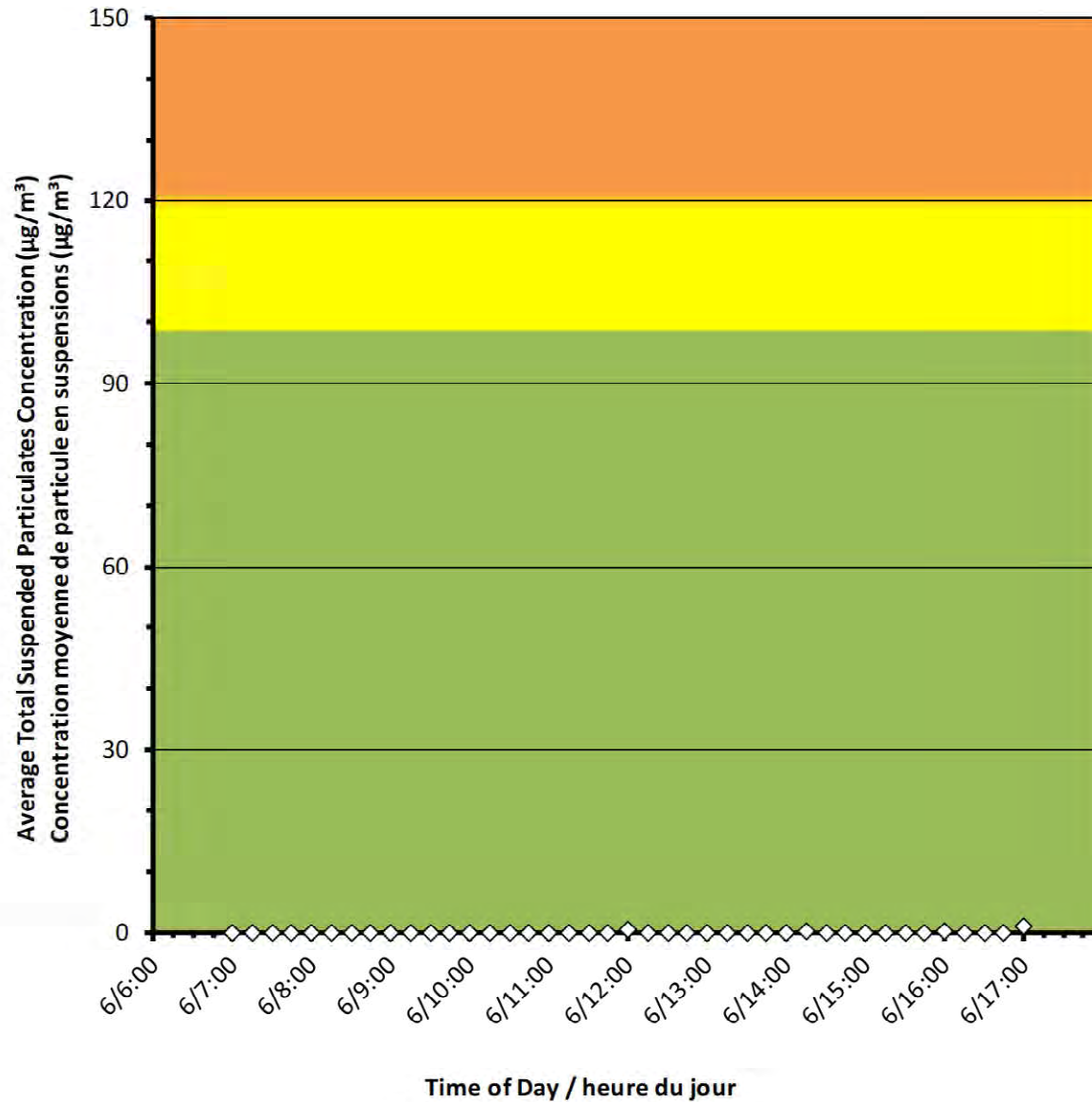
<b>2</b>	Maximum Concentration ( $\mu\text{g}/\text{m}^3$ ) Concentration maximale ( $\mu\text{g}/\text{m}^3$ )
<b>0</b>	Average Concentration ( $\mu\text{g}/\text{m}^3$ ) Concentration moyenne ( $\mu\text{g}/\text{m}^3$ )

#### Notes

No additional data. Aucune donnée  
additionnelle.



### Monitor E/Station E



## Port Granby Project Daily Dust Monitoring Data

## Projet de Port Granby Surveillance journalière des particules en suspensions

2019/05/06

### Daily Statistics/Statistiques journalières

<b>1</b>	Maximum Concentration (µg/m <sup>3</sup> ) Concentration maximale (µg/m <sup>3</sup> )
<b>0</b>	Average Concentration (µg/m <sup>3</sup> ) Concentration moyenne (µg/m <sup>3</sup> )

### Notes

No additional data. Aucune donnée additionnelle.

**Port Granby Project**  
**Daily Dust Monitoring Data**

**Projet de Port Granby**  
**Surveillance journalière des**  
**particules en suspensions**

**2019/05/06**

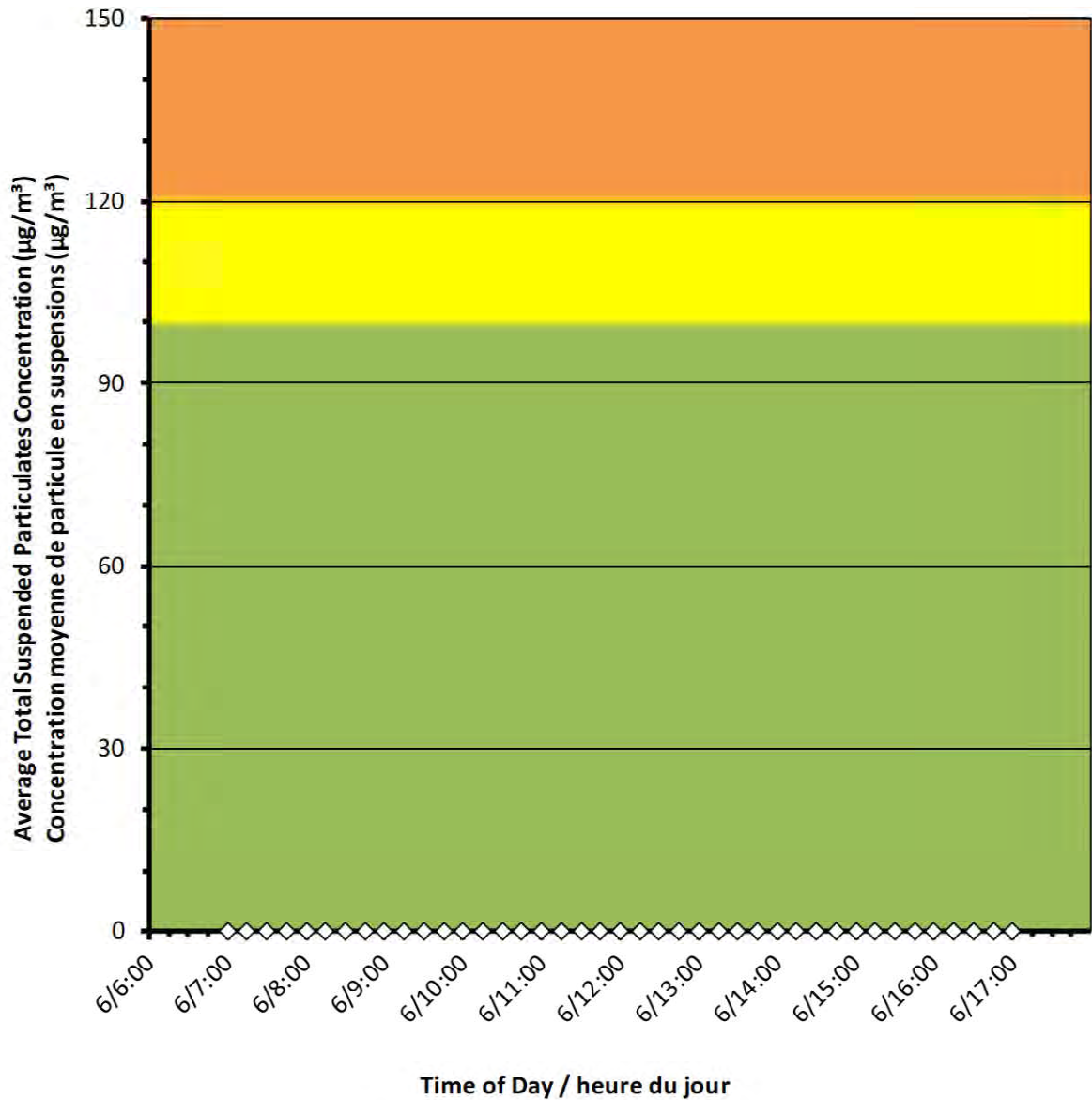
**Daily Statistics/Statistiques journalières**

<b>0</b>	Maximum Concentration ( $\mu\text{g}/\text{m}^3$ ) Concentration maximale ( $\mu\text{g}/\text{m}^3$ )
<b>0</b>	Average Concentration ( $\mu\text{g}/\text{m}^3$ ) Concentration moyenne ( $\mu\text{g}/\text{m}^3$ )

**Notes**

No additional data. Aucune donnée additionnelle.

**Monitor F/Station F**





Canadian Nuclear Laboratories | Laboratoires Nucléaires Canadiens

## Port Granby Project

### Daily Dust Monitoring Data

## Projet de Port Granby

Surveillance journalière des particules  
en suspensions

**2019/05/07**

### Legend/Légende



Independent Dust Monitoring  
Surveillance indépendante



Work Site perimeter  
Périmètre du chantier general.



CNL Controlled Area  
Périmètre du site sous le control de  
LCN.





## Port Granby Project Daily Dust Monitoring Data

### Projet de Port Granby Surveillance journalière des particules en suspensions

**2019/05/07**

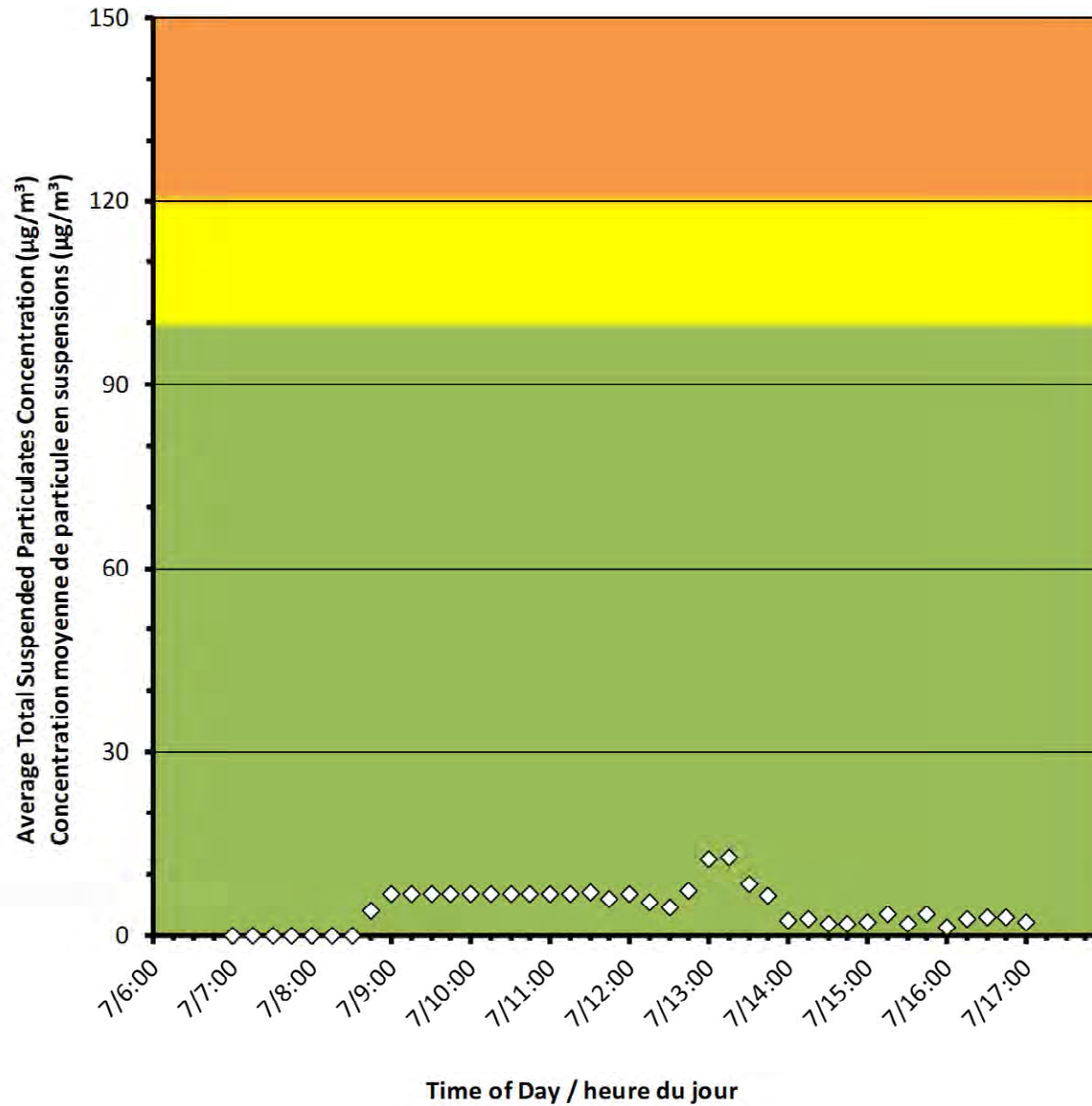
#### Daily Statistics/Statistiques journalières

<b>13</b>	Maximum Concentration ( $\mu\text{g}/\text{m}^3$ ) Concentration maximale ( $\mu\text{g}/\text{m}^3$ )
<b>4</b>	Average Concentration ( $\mu\text{g}/\text{m}^3$ ) Concentration moyenne ( $\mu\text{g}/\text{m}^3$ )

#### Notes

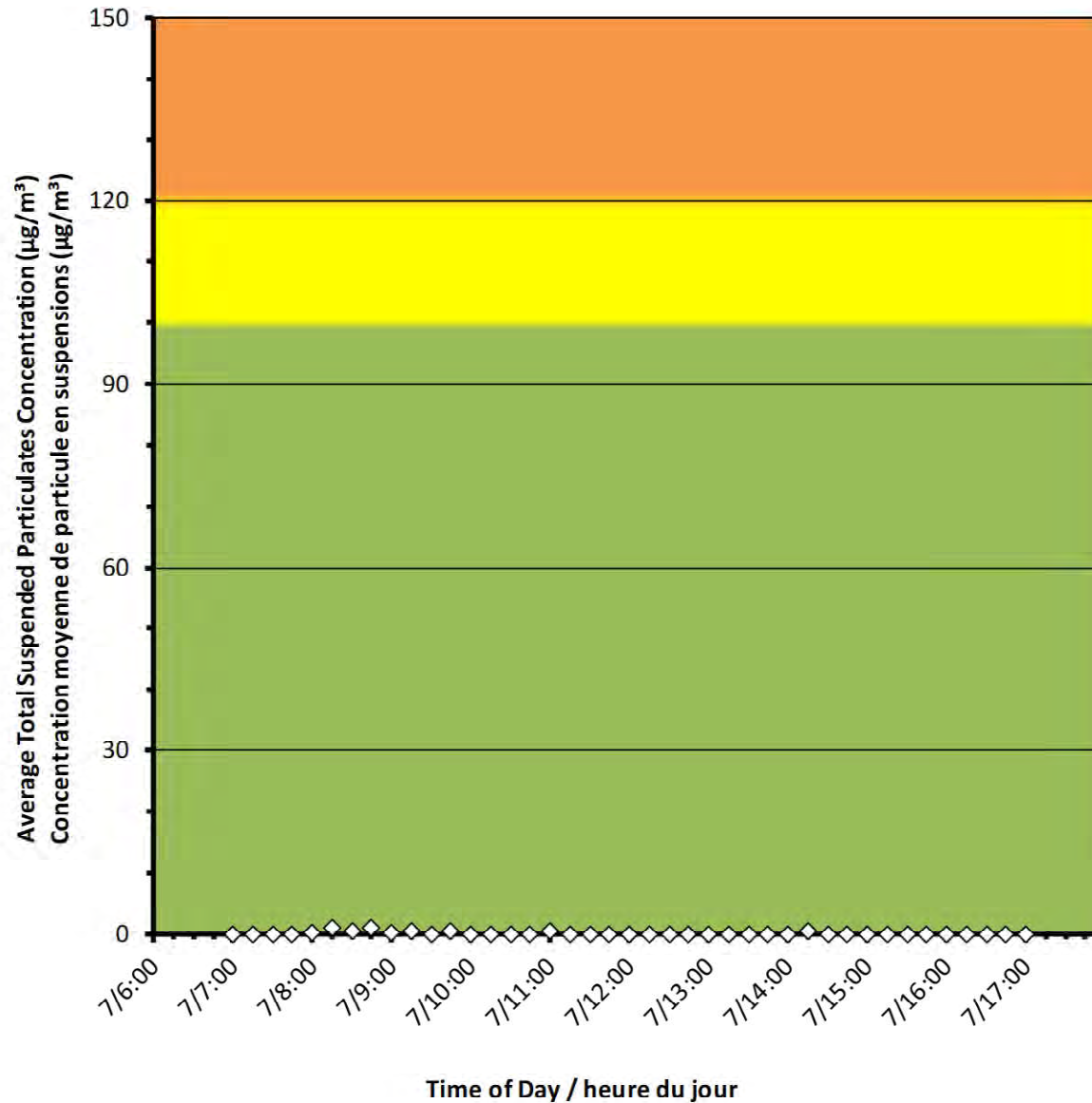
No additional data. Aucune donnée additionnelle.

Monitor A/Station A





### Monitor B/Station B



## Port Granby Project Daily Dust Monitoring Data

## Projet de Port Granby Surveillance journalière des particules en suspensions

**2019/05/07**

### Daily Statistics/Statistiques journalières

<b>1</b>	Maximum Concentration ( $\mu\text{g}/\text{m}^3$ ) Concentration maximale ( $\mu\text{g}/\text{m}^3$ )
<b>0</b>	Average Concentration ( $\mu\text{g}/\text{m}^3$ ) Concentration moyenne ( $\mu\text{g}/\text{m}^3$ )

### Notes

No additional data. Aucune donnée  
additionnelle.

**Port Granby Project**  
**Daily Dust Monitoring Data**

**Projet de Port Granby**  
**Surveillance journalière des**  
**particules en suspensions**

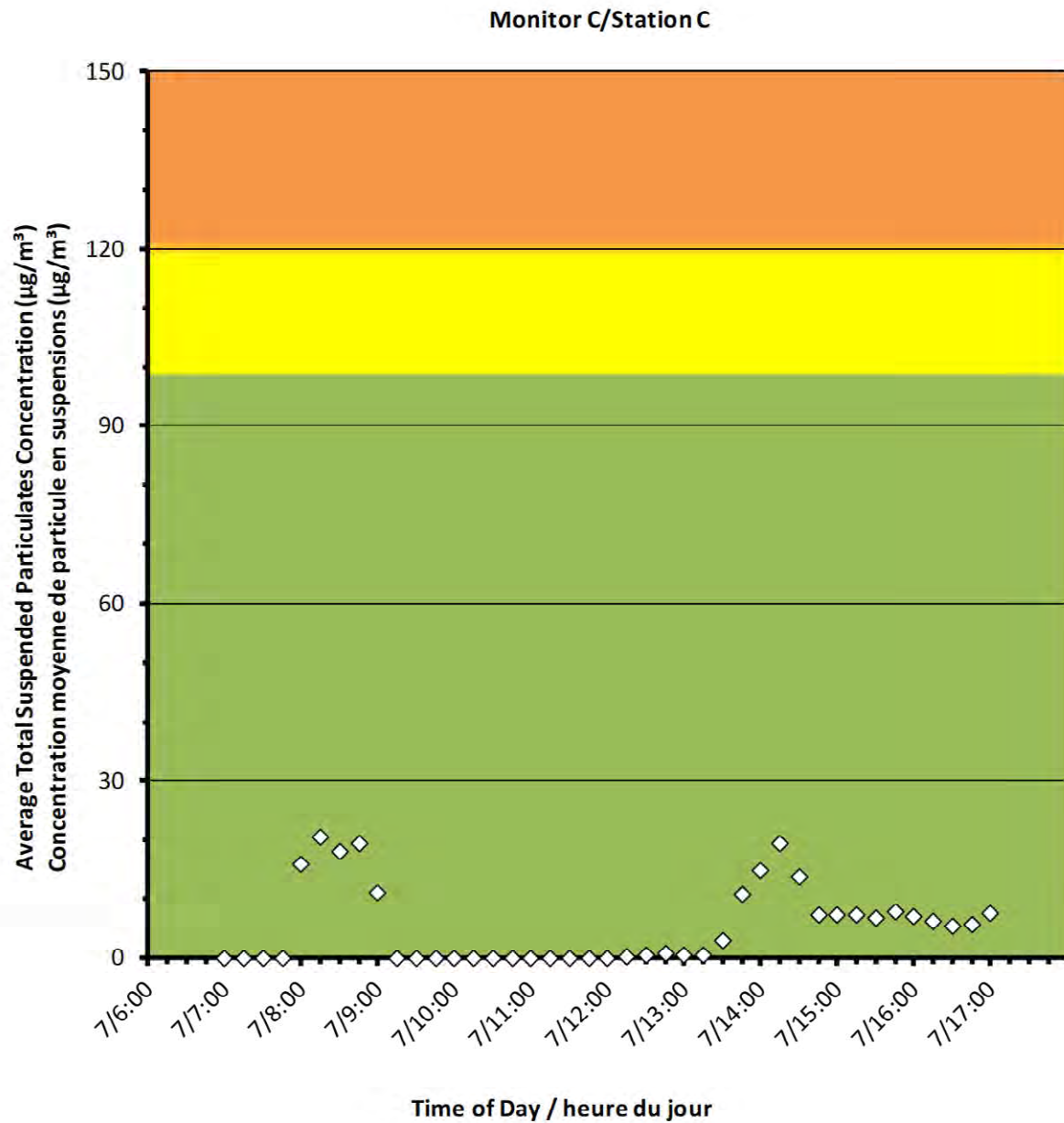
**2019/05/07**

**Daily Statistics/Statistiques journalières**

<b>21</b>	Maximum Concentration ( $\mu\text{g}/\text{m}^3$ ) Concentration maximale ( $\mu\text{g}/\text{m}^3$ )
<b>5</b>	Average Concentration ( $\mu\text{g}/\text{m}^3$ ) Concentration moyenne ( $\mu\text{g}/\text{m}^3$ )

**Notes**

No additional data. Aucune donnée additionnelle.





## Port Granby Project Daily Dust Monitoring Data

### Projet de Port Granby Surveillance journalière des particules en suspensions

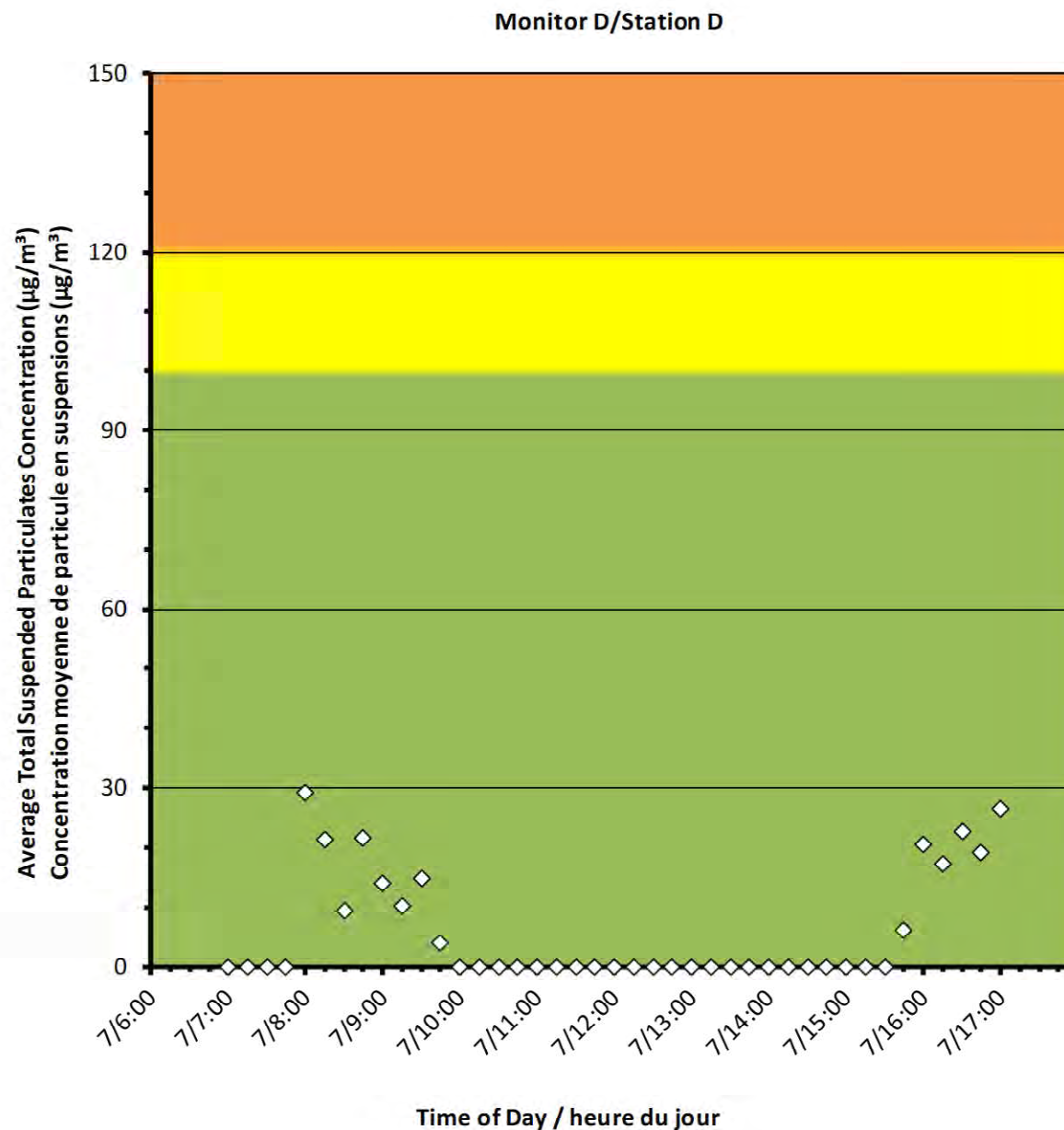
**2019/05/07**

#### Daily Statistics/Statistiques journalières

<b>29</b>	Maximum Concentration ( $\mu\text{g}/\text{m}^3$ ) Concentration maximale ( $\mu\text{g}/\text{m}^3$ )
<b>6</b>	Average Concentration ( $\mu\text{g}/\text{m}^3$ ) Concentration moyenne ( $\mu\text{g}/\text{m}^3$ )

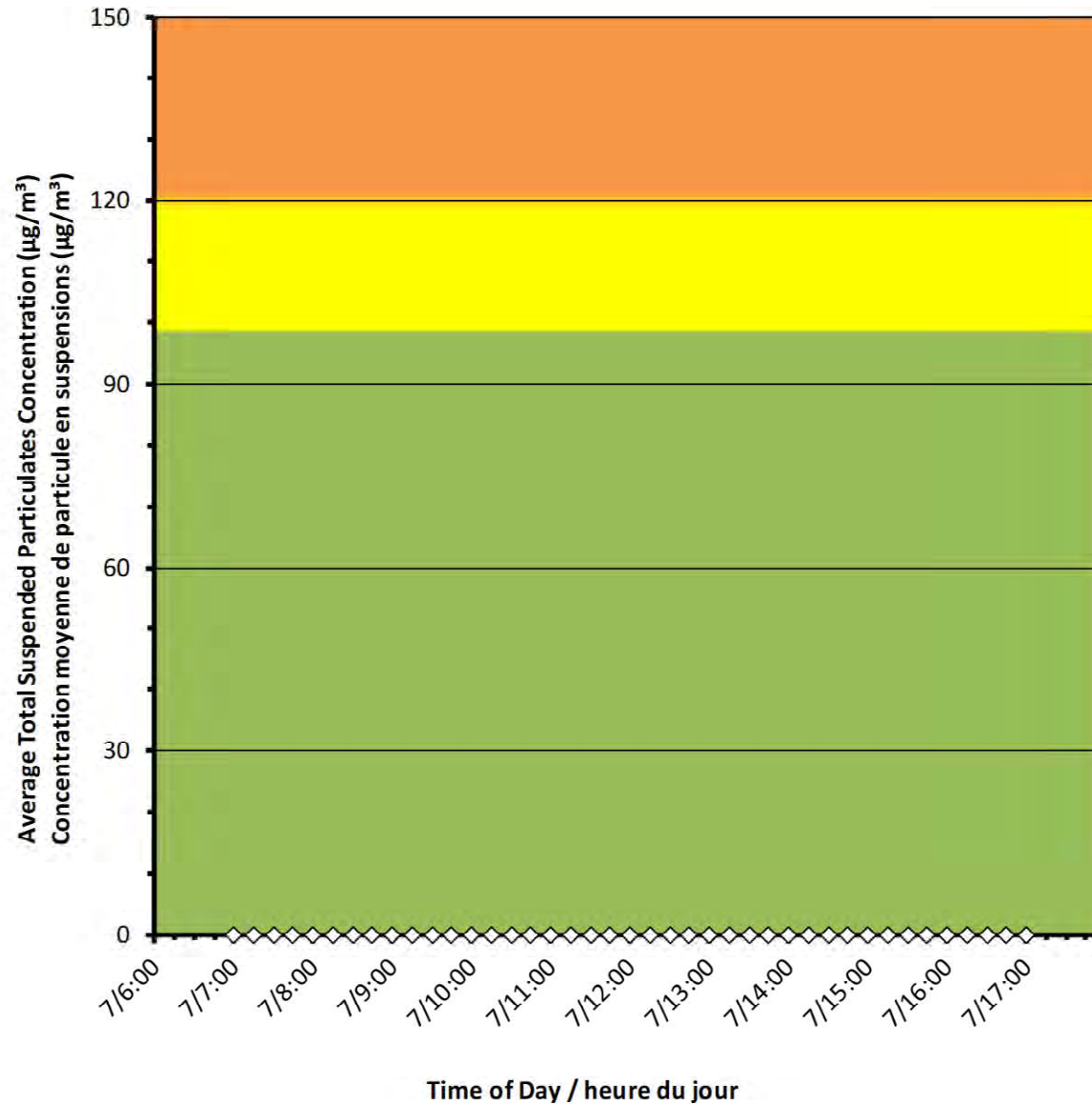
#### Notes

No additional data. Aucune donnée additionnelle.





### Monitor E/Station E



## Port Granby Project Daily Dust Monitoring Data

## Projet de Port Granby Surveillance journalière des particules en suspensions

**2019/05/07**

### Daily Statistics/Statistiques journalières

<b>0</b>	Maximum Concentration ( $\mu\text{g}/\text{m}^3$ ) Concentration maximale ( $\mu\text{g}/\text{m}^3$ )
<b>0</b>	Average Concentration ( $\mu\text{g}/\text{m}^3$ ) Concentration moyenne ( $\mu\text{g}/\text{m}^3$ )

### Notes

No additional data. Aucune donnée additionnelle.



## Port Granby Project Daily Dust Monitoring Data

### Projet de Port Granby Surveillance journalière des particules en suspensions

**2019/05/07**

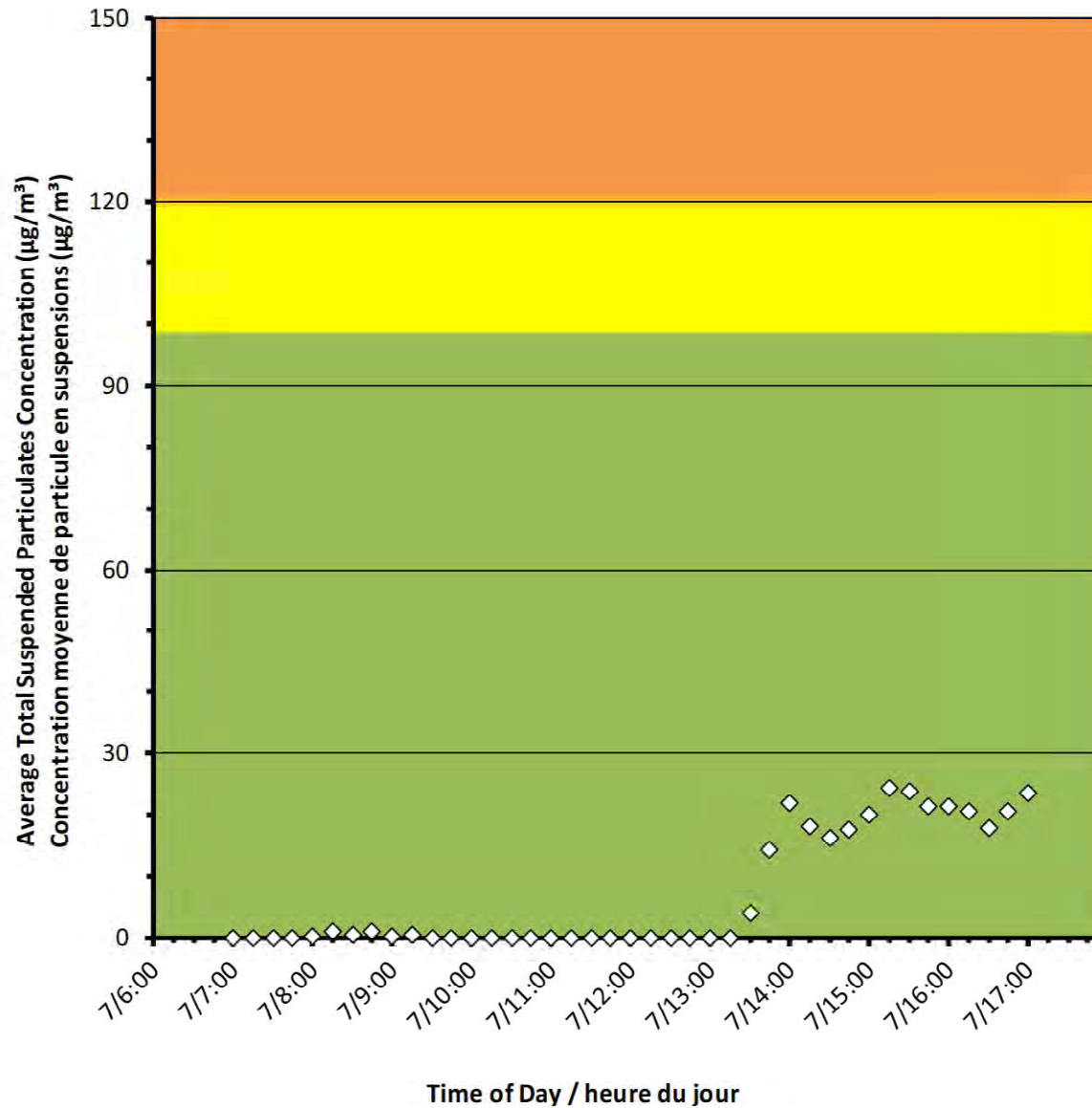
#### Daily Statistics/Statistiques journalières

<b>24</b>	Maximum Concentration ( $\mu\text{g}/\text{m}^3$ ) Concentration maximale ( $\mu\text{g}/\text{m}^3$ )
<b>7</b>	Average Concentration ( $\mu\text{g}/\text{m}^3$ ) Concentration moyenne ( $\mu\text{g}/\text{m}^3$ )

#### Notes

No additional data. Aucune donnée  
additionnelle.

Monitor F/Station F





Canadian Nuclear  
Laboratories

Laboratoires Nucléaires  
Canadiens

## Port Granby Project




### Daily Dust Monitoring Data

## Projet de Port Granby

### Surveillance journalière des particules en suspensions

**2019/05/08**

#### Legend/Légende

-  Independent Dust Monitoring  
Surveillance indépendante
-  Work Site perimeter  
Périmètre du chantier general.
-  CNL Controlled Area  
Périmètre du site sous le control de  
LCN.



## Port Granby Project Daily Dust Monitoring Data

### Projet de Port Granby Surveillance journalière des particules en suspensions

**2019/05/08**

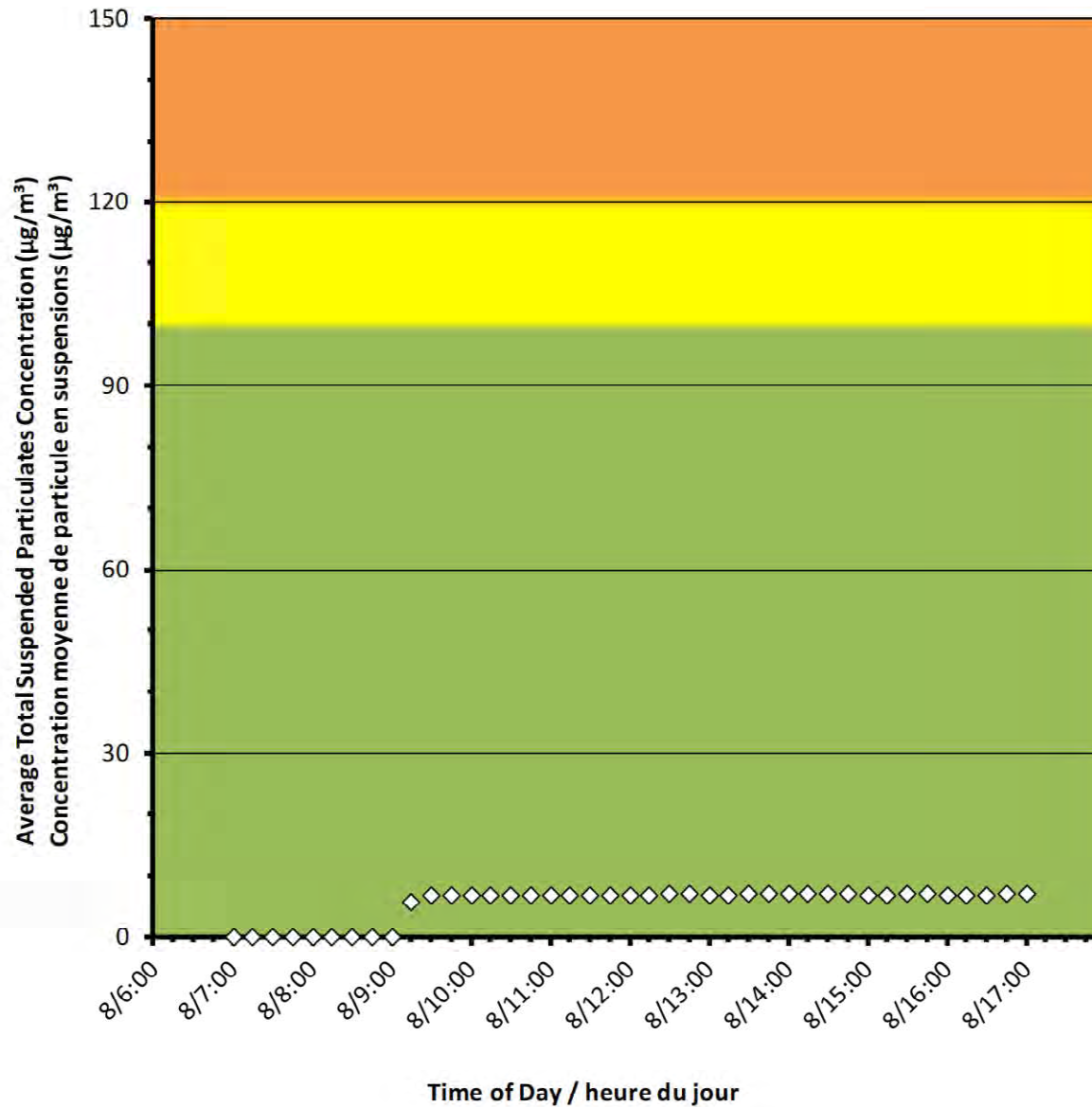
#### Daily Statistics/Statistiques journalières

<b>7</b>	Maximum Concentration ( $\mu\text{g}/\text{m}^3$ ) Concentration maximale ( $\mu\text{g}/\text{m}^3$ )
<b>5</b>	Average Concentration ( $\mu\text{g}/\text{m}^3$ ) Concentration moyenne ( $\mu\text{g}/\text{m}^3$ )

#### Notes

No additional data. Aucune donnée additionnelle.

Monitor A/Station A







## Port Granby Project Daily Dust Monitoring Data

### Projet de Port Granby Surveillance journalière des particules en suspensions

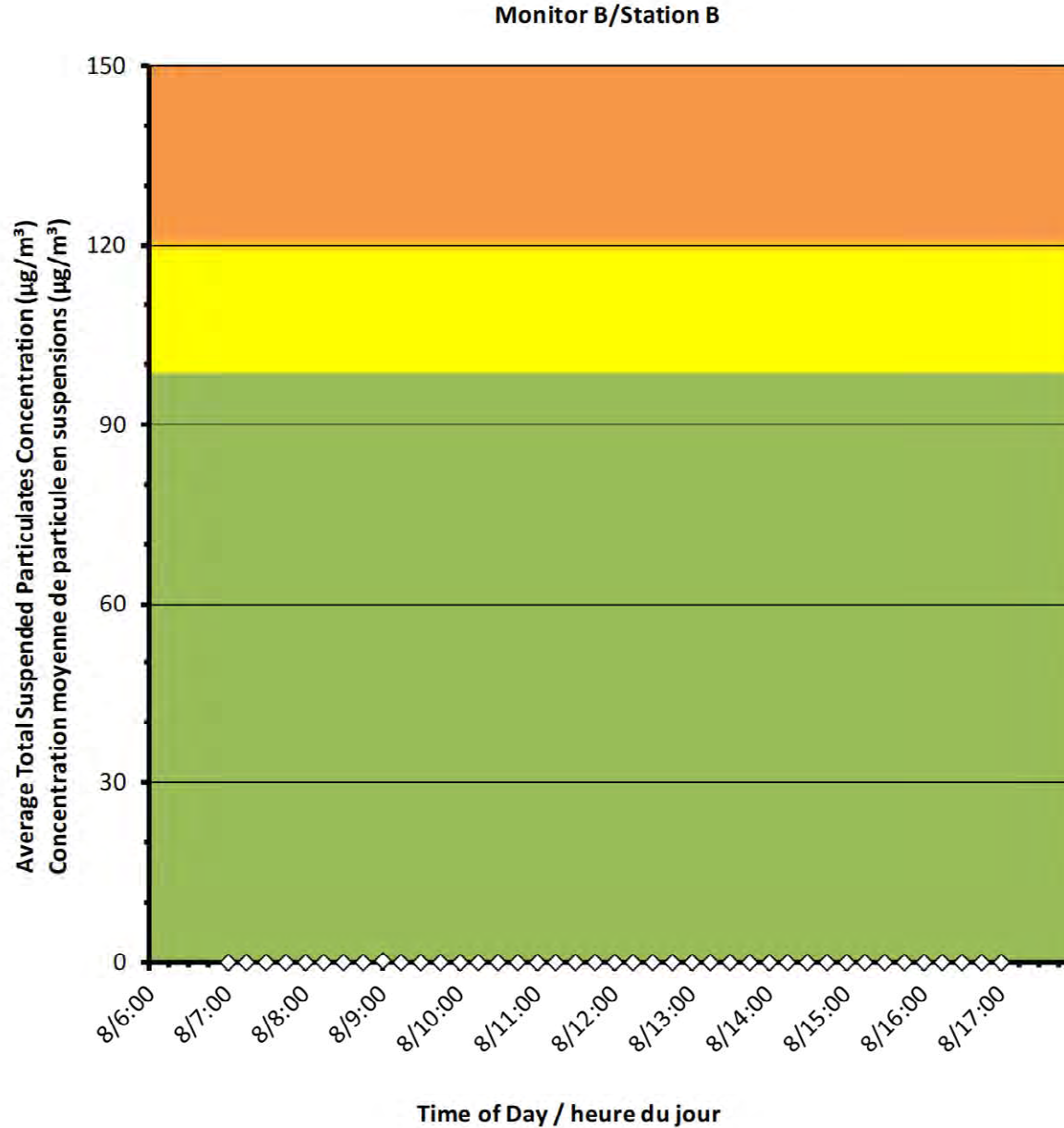
**2019/05/08**

#### Daily Statistics/Statistiques journalières

<b>0</b>	Maximum Concentration ( $\mu\text{g}/\text{m}^3$ ) Concentration maximale ( $\mu\text{g}/\text{m}^3$ )
<b>0</b>	Average Concentration ( $\mu\text{g}/\text{m}^3$ ) Concentration moyenne ( $\mu\text{g}/\text{m}^3$ )

#### Notes

No additional data. Aucune donnée  
additionnelle.





## Port Granby Project Daily Dust Monitoring Data

### Projet de Port Granby Surveillance journalière des particules en suspensions

**2019/05/08**

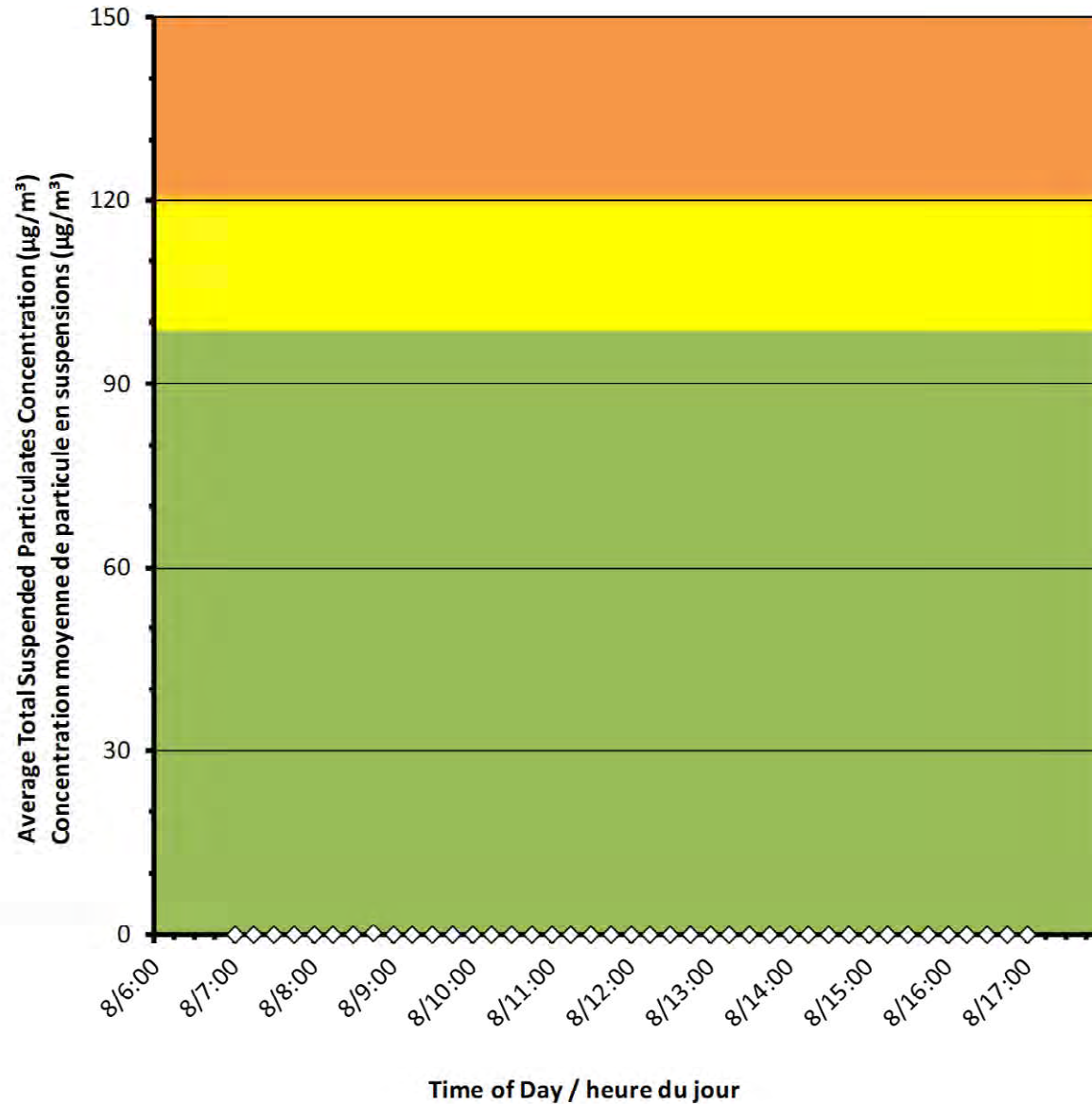
#### Daily Statistics/Statistiques journalières

<b>0</b>	Maximum Concentration ( $\mu\text{g}/\text{m}^3$ ) Concentration maximale ( $\mu\text{g}/\text{m}^3$ )
<b>0</b>	Average Concentration ( $\mu\text{g}/\text{m}^3$ ) Concentration moyenne ( $\mu\text{g}/\text{m}^3$ )

#### Notes

No additional data. Aucune donnée  
additionnelle.

Monitor C/Station C





## Port Granby Project Daily Dust Monitoring Data

### Projet de Port Granby Surveillance journalière des particules en suspensions

**2019/05/08**

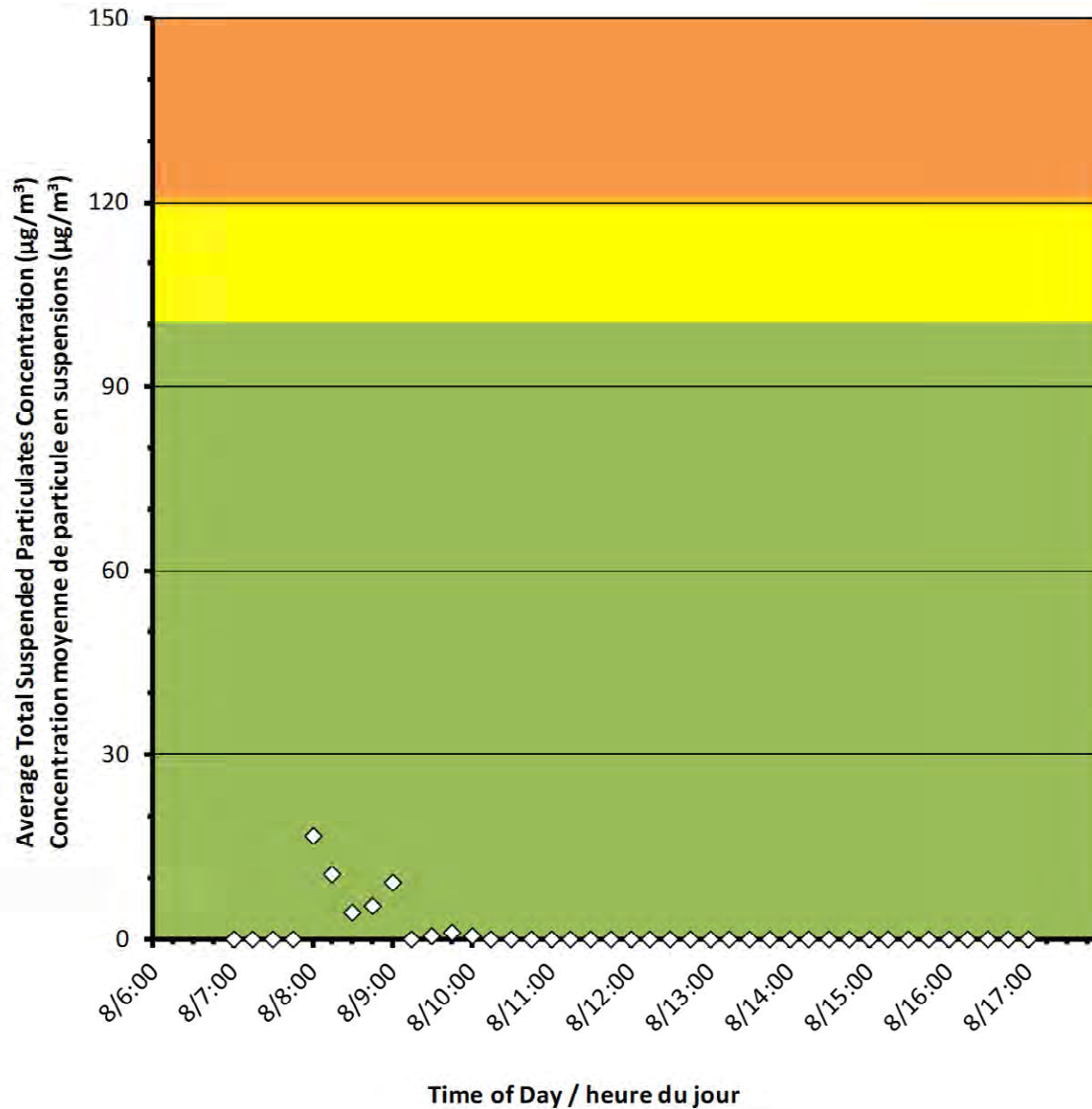
#### Daily Statistics/Statistiques journalières

<b>17</b>	Maximum Concentration ( $\mu\text{g}/\text{m}^3$ ) Concentration maximale ( $\mu\text{g}/\text{m}^3$ )
<b>1</b>	Average Concentration ( $\mu\text{g}/\text{m}^3$ ) Concentration moyenne ( $\mu\text{g}/\text{m}^3$ )

#### Notes

No additional data. Aucune donnée  
additionnelle.

Monitor D/Station D





## Port Granby Project Daily Dust Monitoring Data

### Projet de Port Granby Surveillance journalière des particules en suspensions

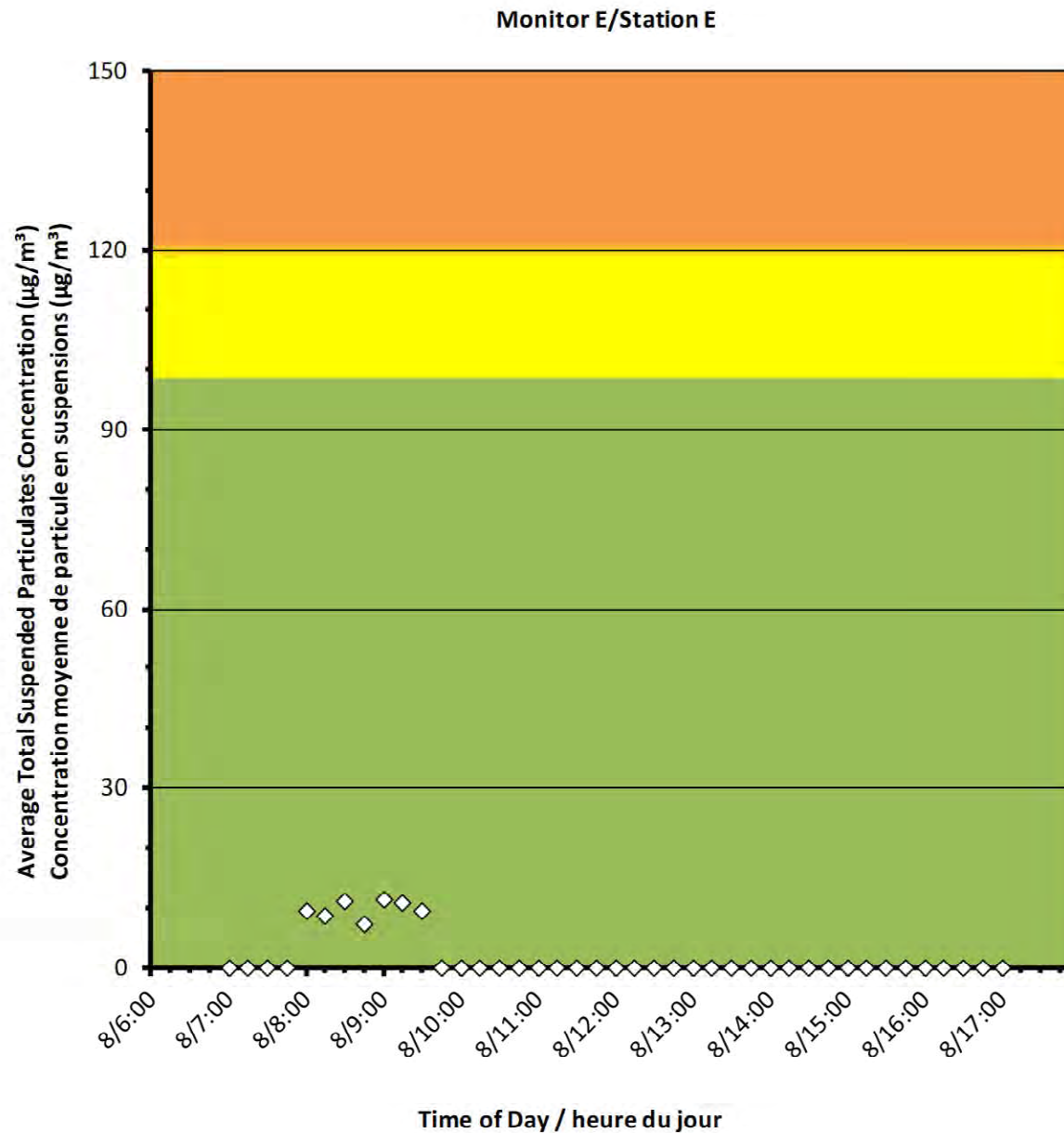
**2019/05/08**

#### Daily Statistics/Statistiques journalières

<b>11</b>	Maximum Concentration ( $\mu\text{g}/\text{m}^3$ ) Concentration maximale ( $\mu\text{g}/\text{m}^3$ )
<b>2</b>	Average Concentration ( $\mu\text{g}/\text{m}^3$ ) Concentration moyenne ( $\mu\text{g}/\text{m}^3$ )

#### Notes

No additional data. Aucune donnée additionnelle.





## Port Granby Project Daily Dust Monitoring Data

### Projet de Port Granby Surveillance journalière des particules en suspensions

**2019/05/08**

#### Daily Statistics/Statistiques journalières

**14**

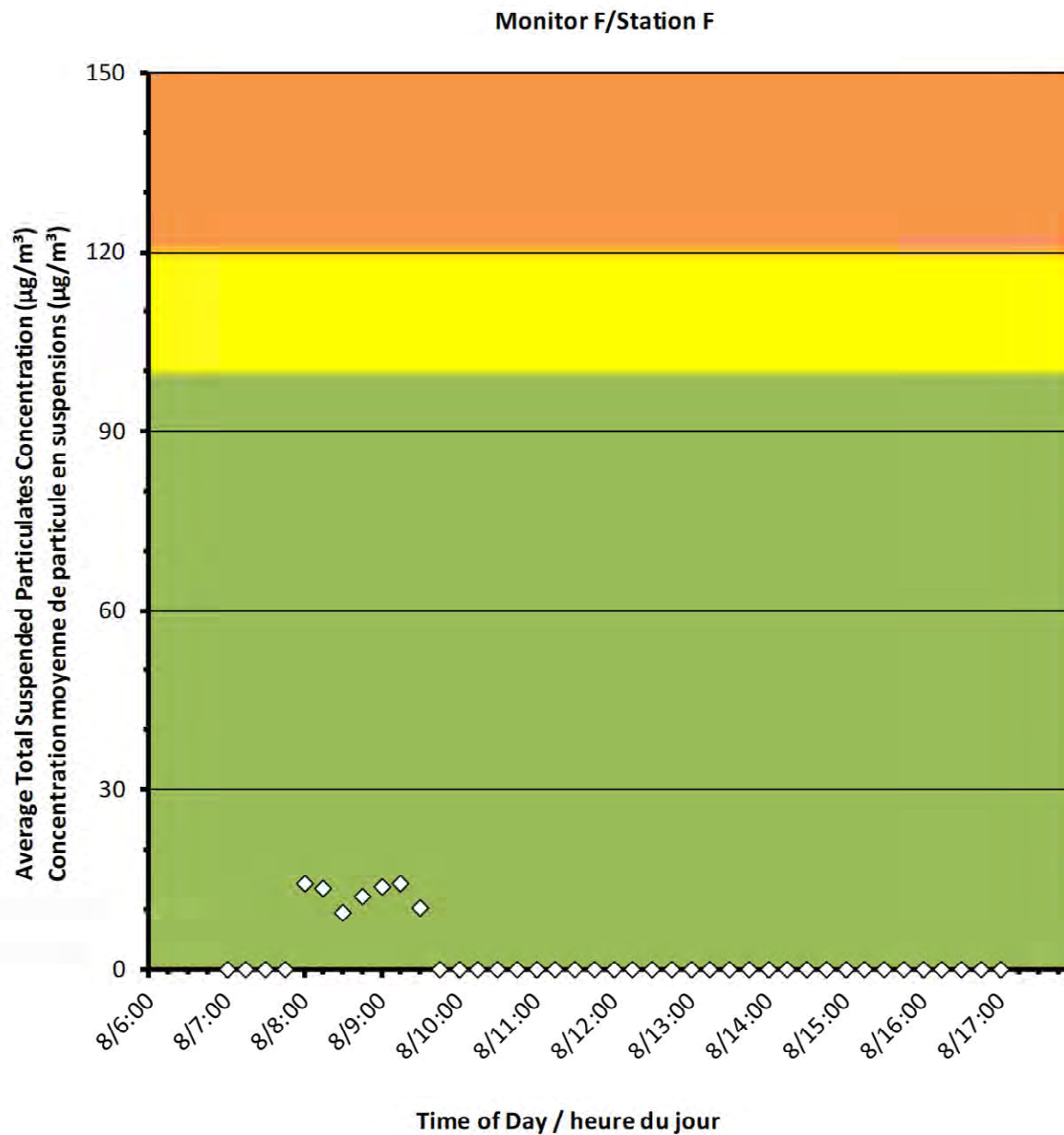
Maximum Concentration ( $\mu\text{g}/\text{m}^3$ )  
Concentration maximale ( $\mu\text{g}/\text{m}^3$ )

**2**

Average Concentration ( $\mu\text{g}/\text{m}^3$ )  
Concentration moyenne ( $\mu\text{g}/\text{m}^3$ )

#### Notes

No additional data. Aucune donnée  
additionnelle.





Canadian Nuclear Laboratories | Laboratoires Nucléaires Canadiens

## Port Granby Project

### Daily Dust Monitoring Data

## Projet de Port Granby

### Surveillance journalière des particules en suspensions

**2019/05/09**

#### Legend/Légende



Independent Dust Monitoring  
Surveillance indépendante



Work Site perimeter  
Périmètre du chantier general.



CNL Controlled Area  
Périmètre du site sous le control de LCN.



## Port Granby Project Daily Dust Monitoring Data

### Projet de Port Granby Surveillance journalière des particules en suspensions

2019/05/09

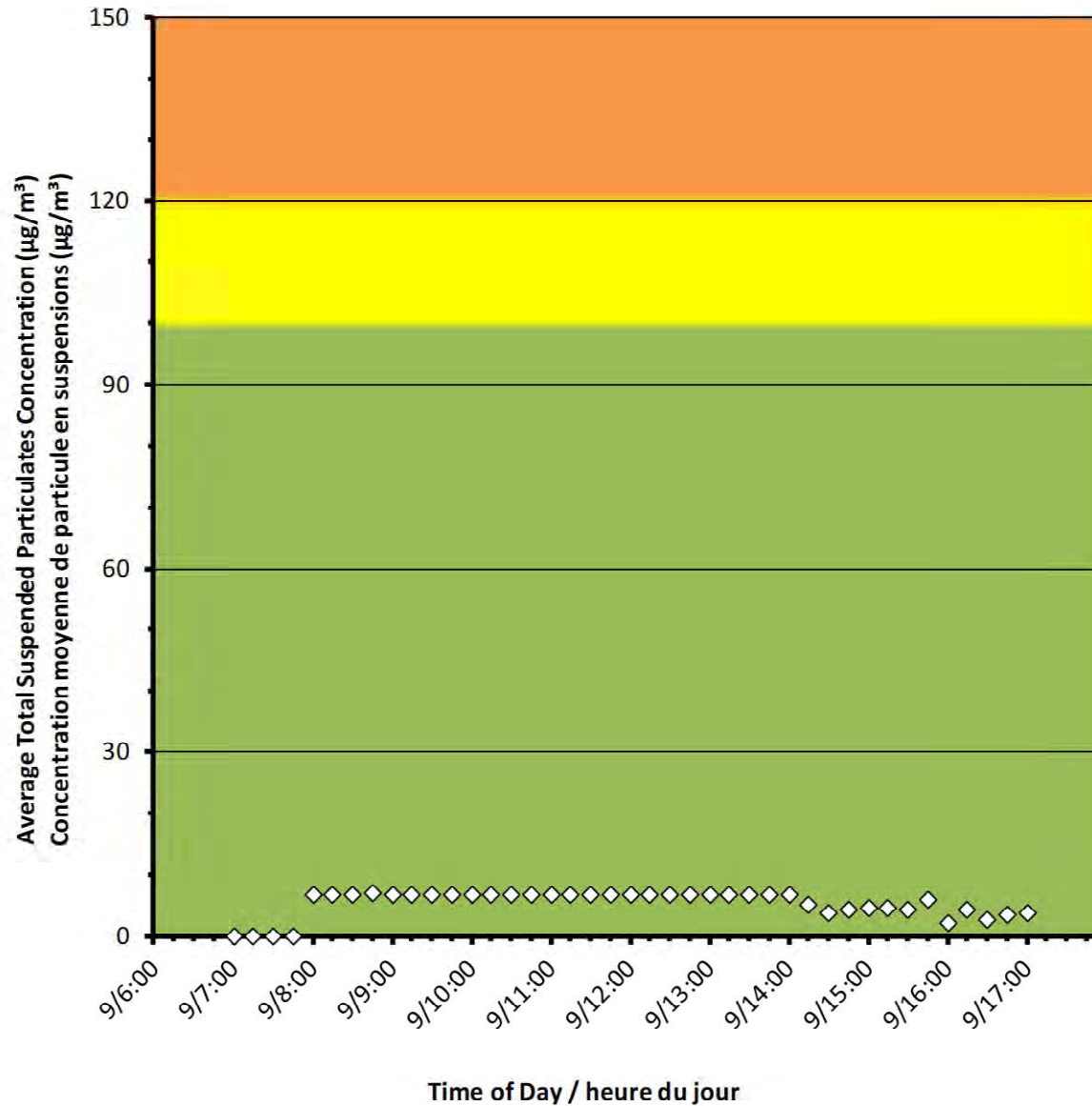
#### Daily Statistics/Statistiques journalières

<b>7</b>	Maximum Concentration ( $\mu\text{g}/\text{m}^3$ ) Concentration maximale ( $\mu\text{g}/\text{m}^3$ )
<b>5</b>	Average Concentration ( $\mu\text{g}/\text{m}^3$ ) Concentration moyenne ( $\mu\text{g}/\text{m}^3$ )

#### Notes

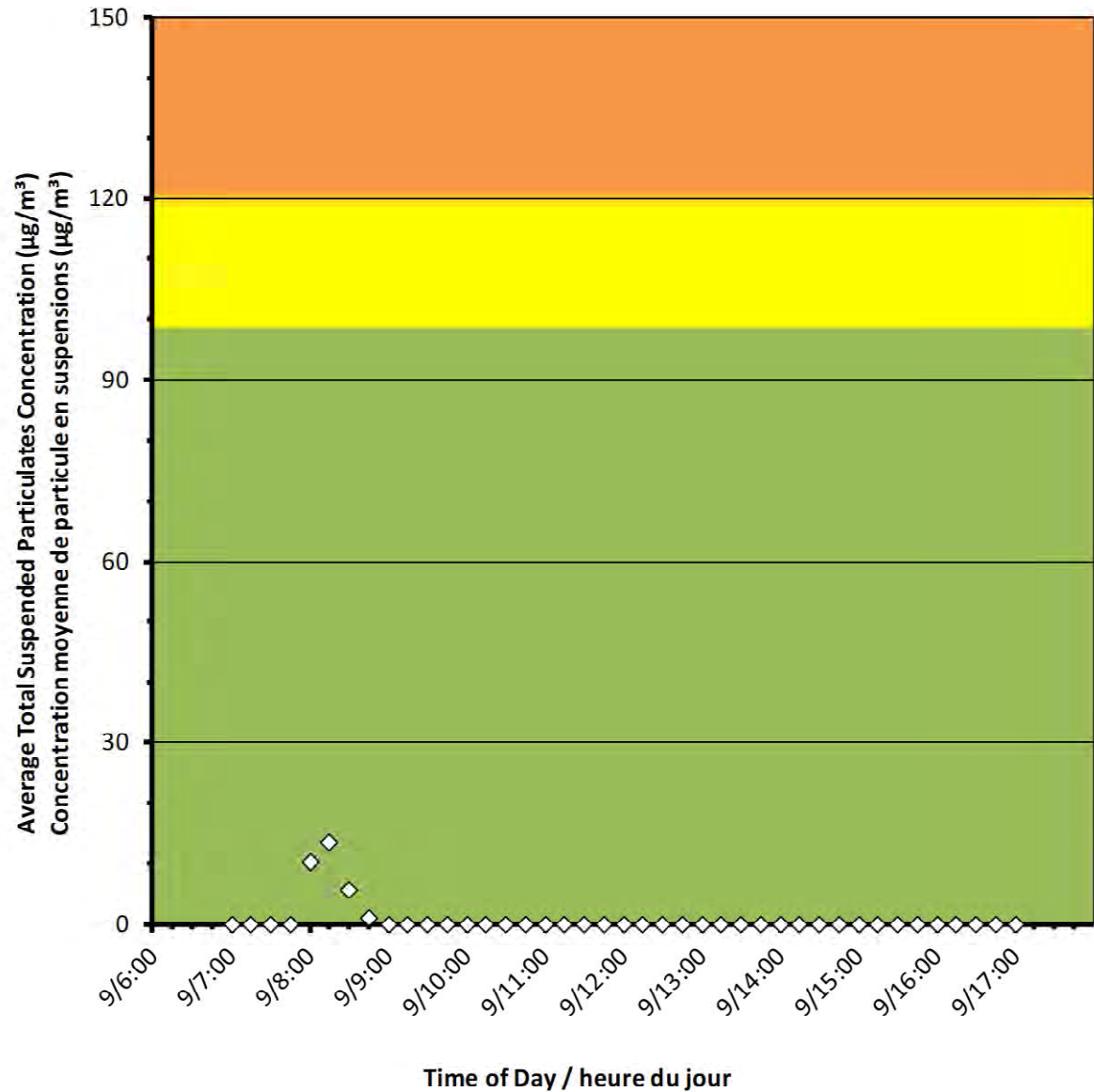
No additional data. Aucune donnée  
additionnelle.

Monitor A/Station A





### Monitor B/Station B



## Port Granby Project Daily Dust Monitoring Data

## Projet de Port Granby Surveillance journalière des particules en suspensions

**2019/05/09**

### Daily Statistics/Statistiques journalières

<b>14</b>	Maximum Concentration ( $\mu\text{g}/\text{m}^3$ ) Concentration maximale ( $\mu\text{g}/\text{m}^3$ )
<b>1</b>	Average Concentration ( $\mu\text{g}/\text{m}^3$ ) Concentration moyenne ( $\mu\text{g}/\text{m}^3$ )

### Notes

No additional data. Aucune donnée additionnelle.



**Port Granby Project**  
**Daily Dust Monitoring Data**

**Projet de Port Granby**  
**Surveillance journalière des**  
**particules en suspensions**

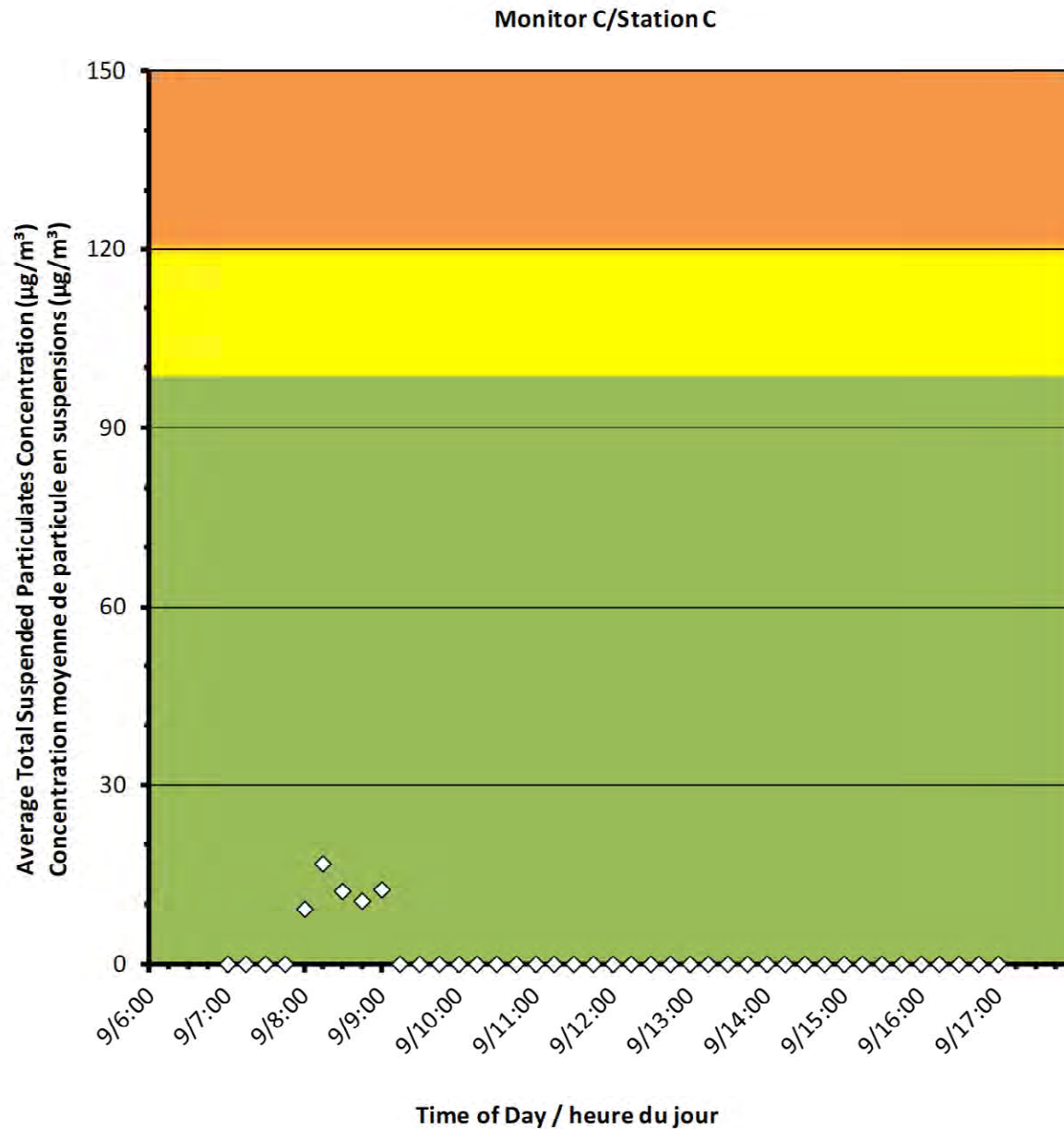
**2019/05/09**

**Daily Statistics/Statistiques journalières**

<b>17</b>	Maximum Concentration ( $\mu\text{g}/\text{m}^3$ ) Concentration maximale ( $\mu\text{g}/\text{m}^3$ )
<b>1</b>	Average Concentration ( $\mu\text{g}/\text{m}^3$ ) Concentration moyenne ( $\mu\text{g}/\text{m}^3$ )

**Notes**

No additional data. Aucune donnée additionnelle.





### Monitor D/Station D

## Port Granby Project Daily Dust Monitoring Data

### Projet de Port Granby Surveillance journalière des particules en suspensions

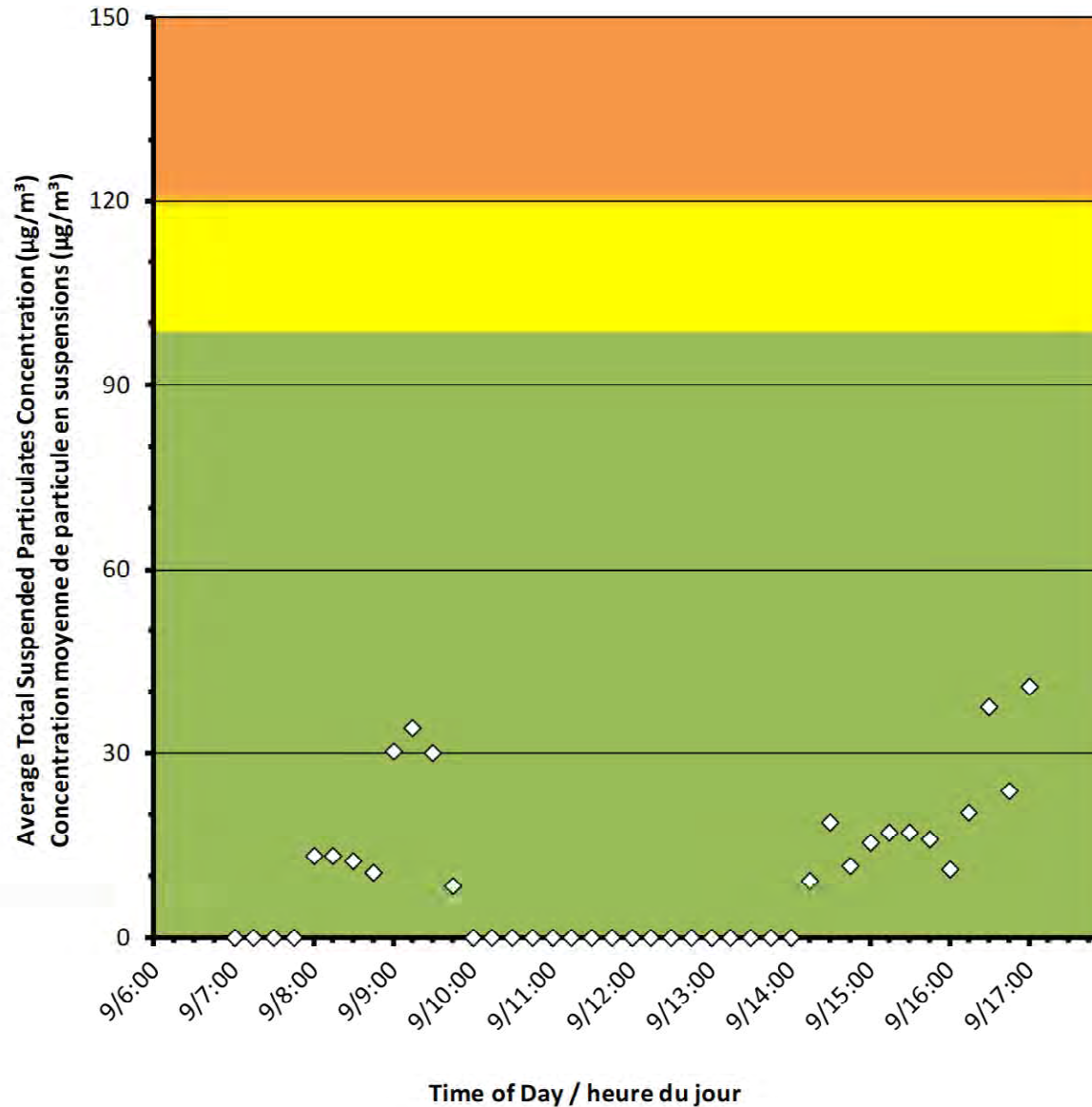
**2019/05/09**

#### Daily Statistics/Statistiques journalières

<b>41</b>	Maximum Concentration ( $\mu\text{g}/\text{m}^3$ ) Concentration maximale ( $\mu\text{g}/\text{m}^3$ )
<b>10</b>	Average Concentration ( $\mu\text{g}/\text{m}^3$ ) Concentration moyenne ( $\mu\text{g}/\text{m}^3$ )

#### Notes

No additional data. Aucune donnée additionnelle.





## Port Granby Project Daily Dust Monitoring Data

### Projet de Port Granby Surveillance journalière des particules en suspensions

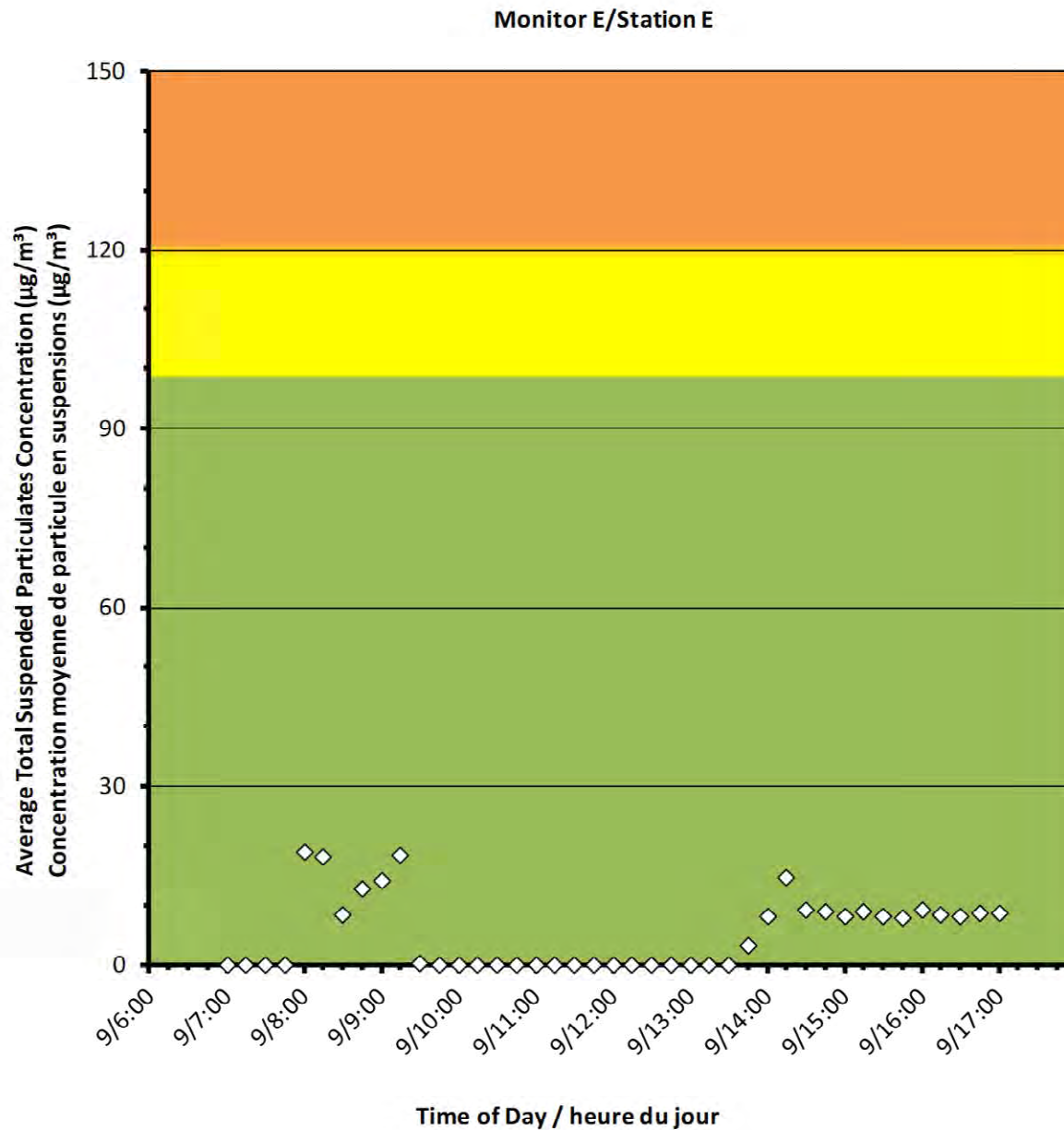
**2019/05/09**

#### Daily Statistics/Statistiques journalières

<b>19</b>	Maximum Concentration ( $\mu\text{g}/\text{m}^3$ ) Concentration maximale ( $\mu\text{g}/\text{m}^3$ )
<b>5</b>	Average Concentration ( $\mu\text{g}/\text{m}^3$ ) Concentration moyenne ( $\mu\text{g}/\text{m}^3$ )

#### Notes

No additional data. Aucune donnée additionnelle.





## Port Granby Project Daily Dust Monitoring Data

### Projet de Port Granby Surveillance journalière des particules en suspensions

2019/05/09

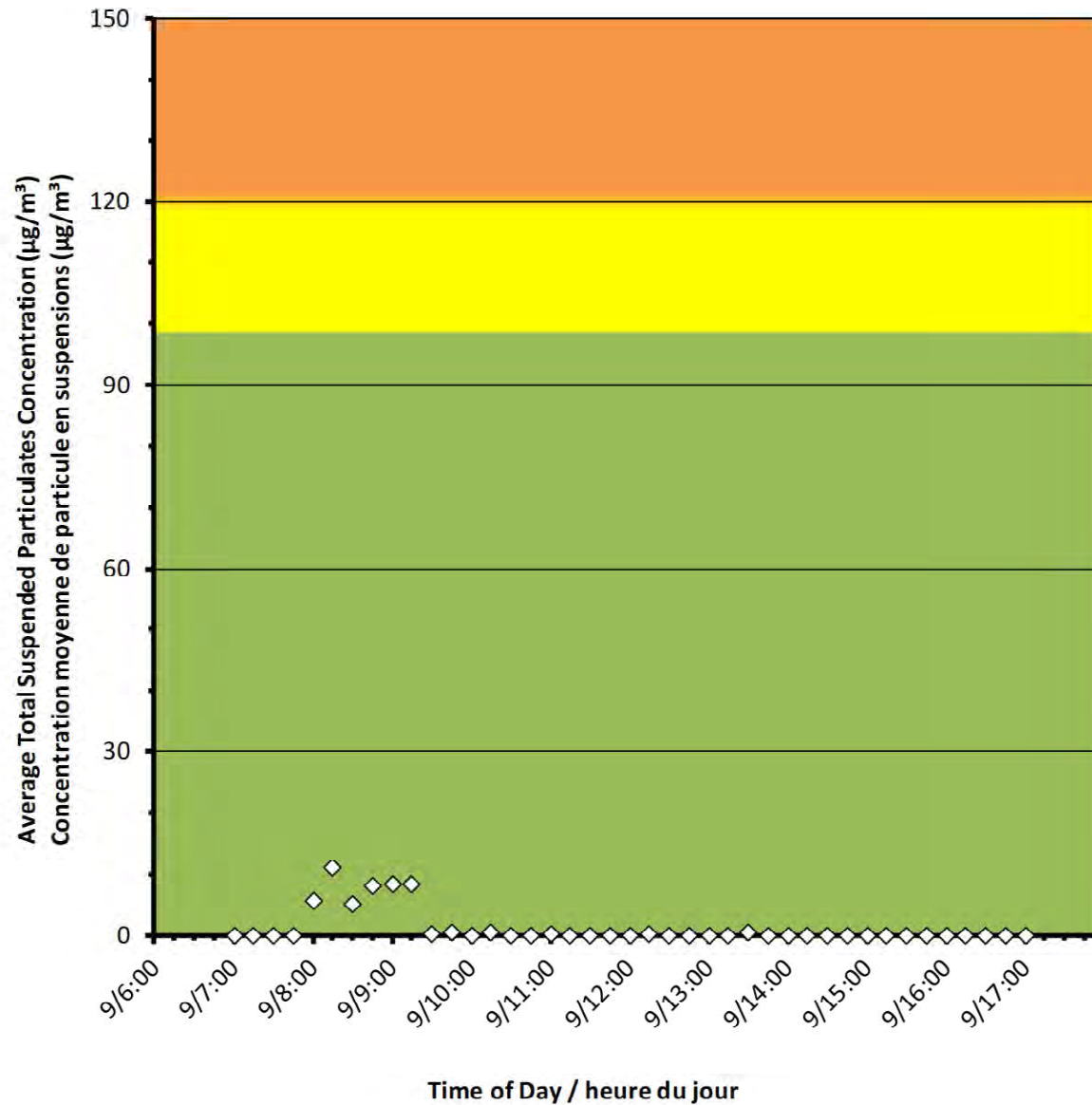
#### Daily Statistics/Statistiques journalières

<b>11</b>	Maximum Concentration ( $\mu\text{g}/\text{m}^3$ ) Concentration maximale ( $\mu\text{g}/\text{m}^3$ )
<b>1</b>	Average Concentration ( $\mu\text{g}/\text{m}^3$ ) Concentration moyenne ( $\mu\text{g}/\text{m}^3$ )

#### Notes

No additional data. Aucune donnée  
additionnelle.

Monitor F/Station F





Canadian Nuclear  
Laboratories

Laboratoires Nucléaires  
Canadiens

## Port Granby Project

### Daily Dust Monitoring Data

## Projet de Port Granby

### Surveillance journalière des particules en suspensions

**2019/05/10**

#### Legend/Légende



Independent Dust Monitoring  
Surveillance indépendante



Work Site perimeter  
Périmètre du chantier general.



CNL Controlled Area  
Périmètre du site sous le control de  
LCN.

**Port Granby Project**  
**Daily Dust Monitoring Data**

**Projet de Port Granby**  
**Surveillance journalière des**  
**particules en suspensions**

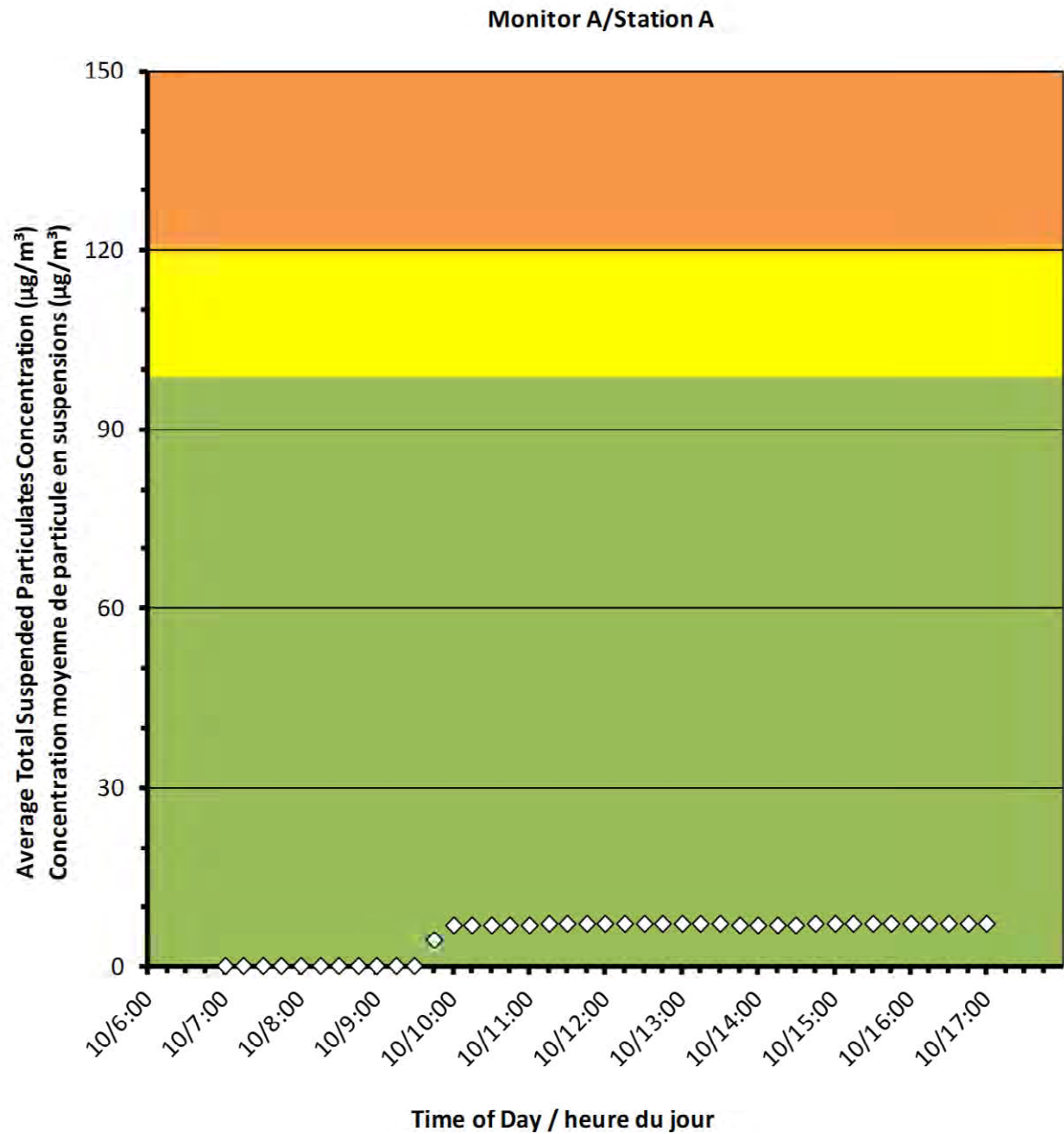
**2019/05/10**

**Daily Statistics/Statistiques journalières**

<b>7</b>	Maximum Concentration ( $\mu\text{g}/\text{m}^3$ ) Concentration maximale ( $\mu\text{g}/\text{m}^3$ )
<b>5</b>	Average Concentration ( $\mu\text{g}/\text{m}^3$ ) Concentration moyenne ( $\mu\text{g}/\text{m}^3$ )

**Notes**

No additional data. Aucune donnée additionnelle.





**Port Granby Project  
Daily Dust Monitoring Data**

**Projet de Port Granby  
Surveillance journalière des  
particules en suspensions**

**2019/05/10**

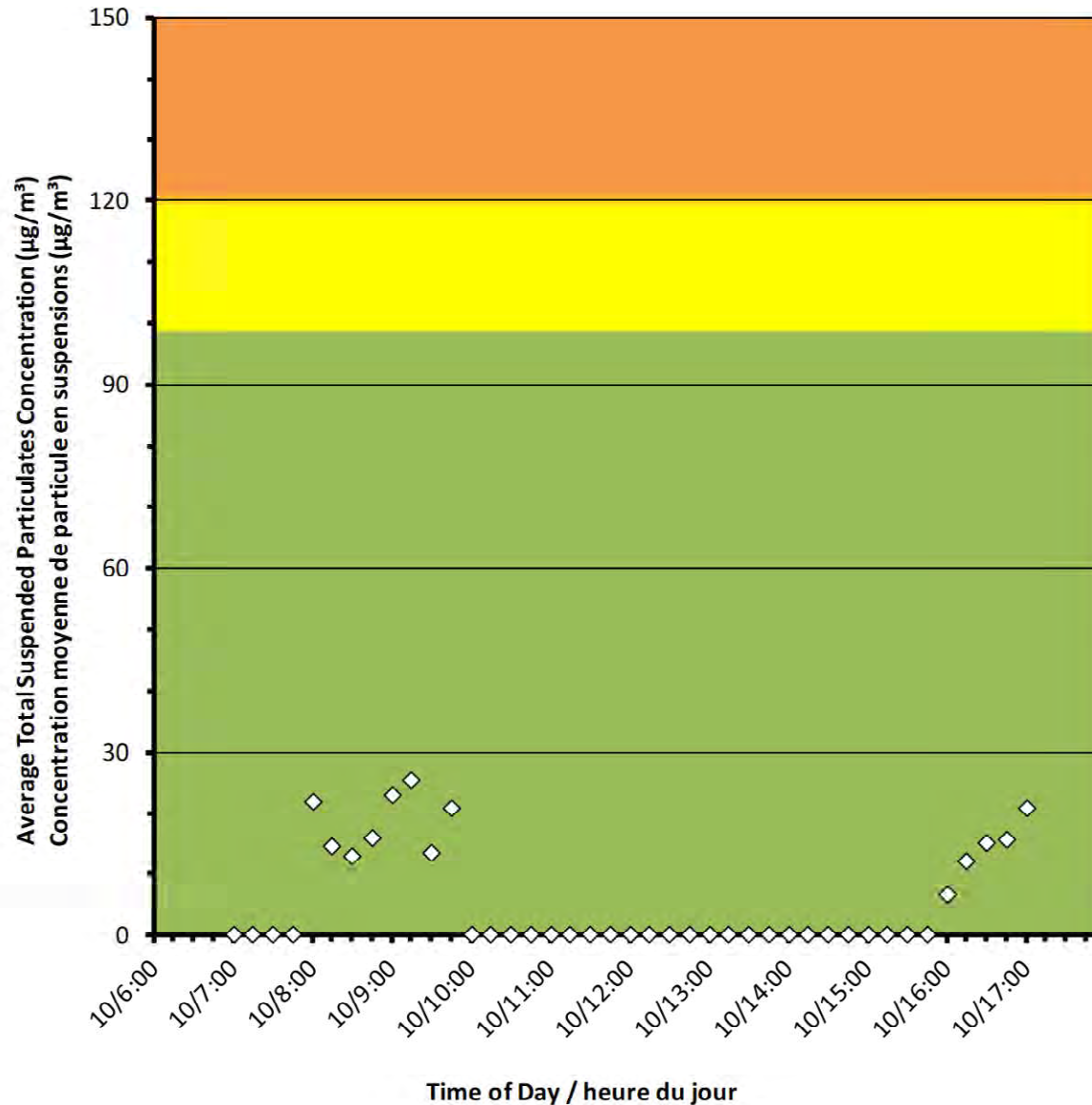
**Daily Statistics/Statistiques journalières**

<b>25</b>	Maximum Concentration ( $\mu\text{g}/\text{m}^3$ ) Concentration maximale ( $\mu\text{g}/\text{m}^3$ )
<b>5</b>	Average Concentration ( $\mu\text{g}/\text{m}^3$ ) Concentration moyenne ( $\mu\text{g}/\text{m}^3$ )

**Notes**

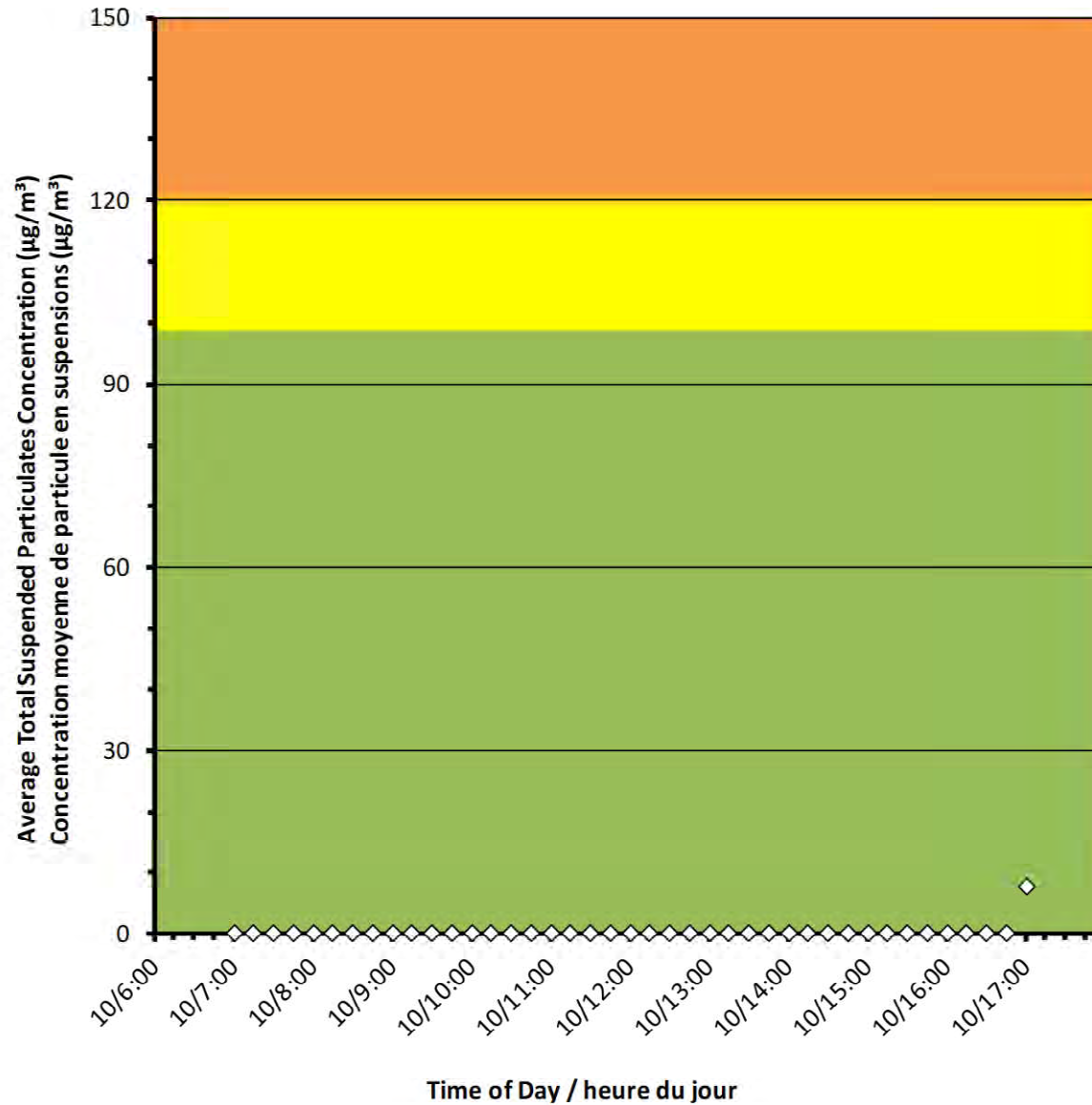
No additional data. Aucune donnée additionnelle.

**Monitor B/Station B**





### Monitor C/Station C



## Port Granby Project Daily Dust Monitoring Data

### Projet de Port Granby Surveillance journalière des particules en suspensions

**2019/05/10**

#### Daily Statistics/Statistiques journalières

<b>8</b>	Maximum Concentration (µg/m <sup>3</sup> ) Concentration maximale (µg/m <sup>3</sup> )
<b>0</b>	Average Concentration (µg/m <sup>3</sup> ) Concentration moyenne (µg/m <sup>3</sup> )

#### Notes

No additional data. Aucune donnée additionnelle.





## Port Granby Project Daily Dust Monitoring Data

### Projet de Port Granby Surveillance journalière des particules en suspensions

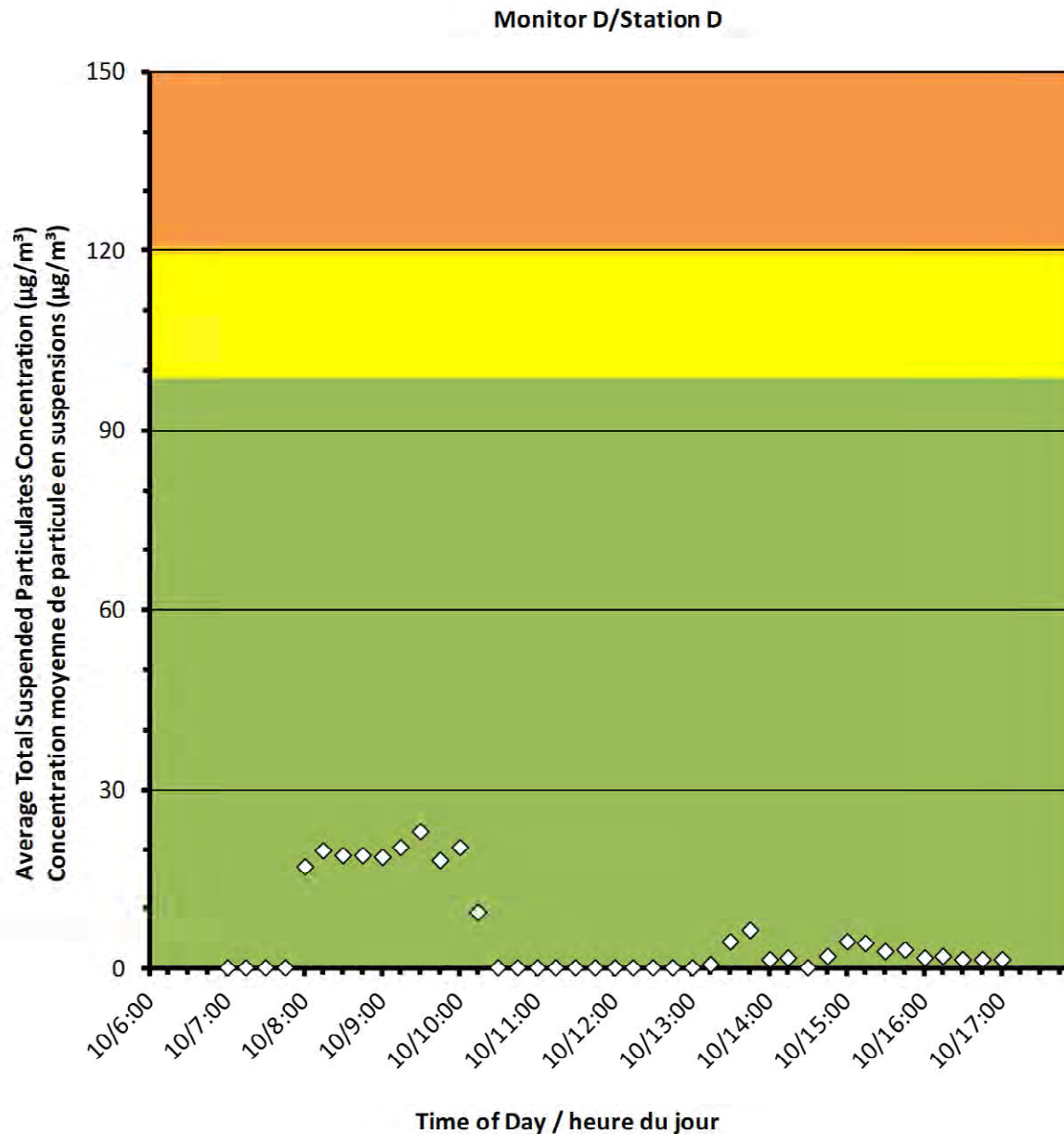
**2019/05/10**

#### Daily Statistics/Statistiques journalières

<b>23</b>	Maximum Concentration ( $\mu\text{g}/\text{m}^3$ ) Concentration maximale ( $\mu\text{g}/\text{m}^3$ )
<b>5</b>	Average Concentration ( $\mu\text{g}/\text{m}^3$ ) Concentration moyenne ( $\mu\text{g}/\text{m}^3$ )

#### Notes

No additional data. Aucune donnée additionnelle.





## Port Granby Project Daily Dust Monitoring Data

### Projet de Port Granby Surveillance journalière des particules en suspensions

**2019/05/10**

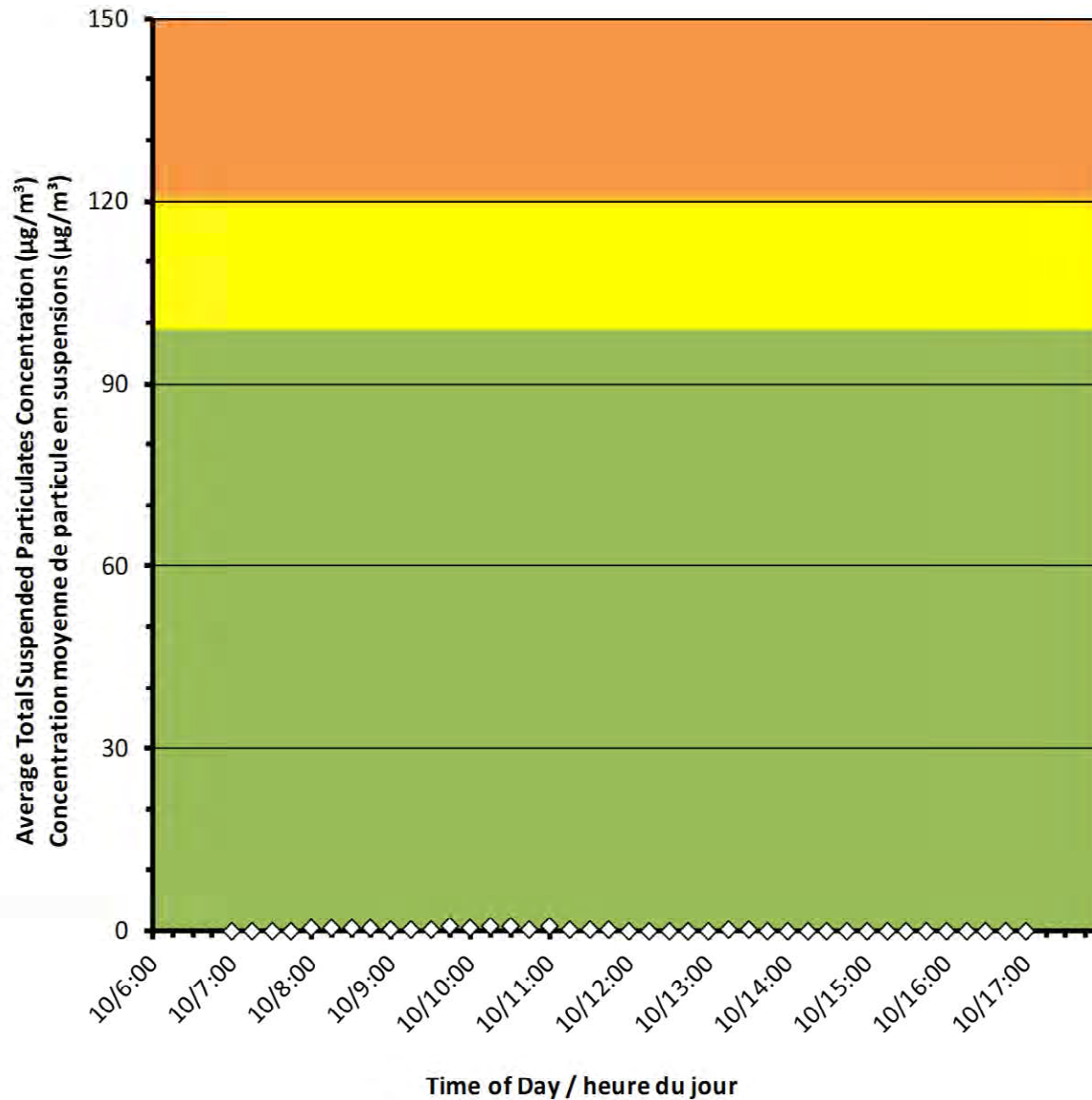
#### Daily Statistics/Statistiques journalières

<b>1</b>	Maximum Concentration ( $\mu\text{g}/\text{m}^3$ ) Concentration maximale ( $\mu\text{g}/\text{m}^3$ )
<b>0</b>	Average Concentration ( $\mu\text{g}/\text{m}^3$ ) Concentration moyenne ( $\mu\text{g}/\text{m}^3$ )

#### Notes

No additional data. Aucune donnée  
additionnelle.

Monitor E/Station E





## Port Granby Project Daily Dust Monitoring Data

### Projet de Port Granby Surveillance journalière des particules en suspensions

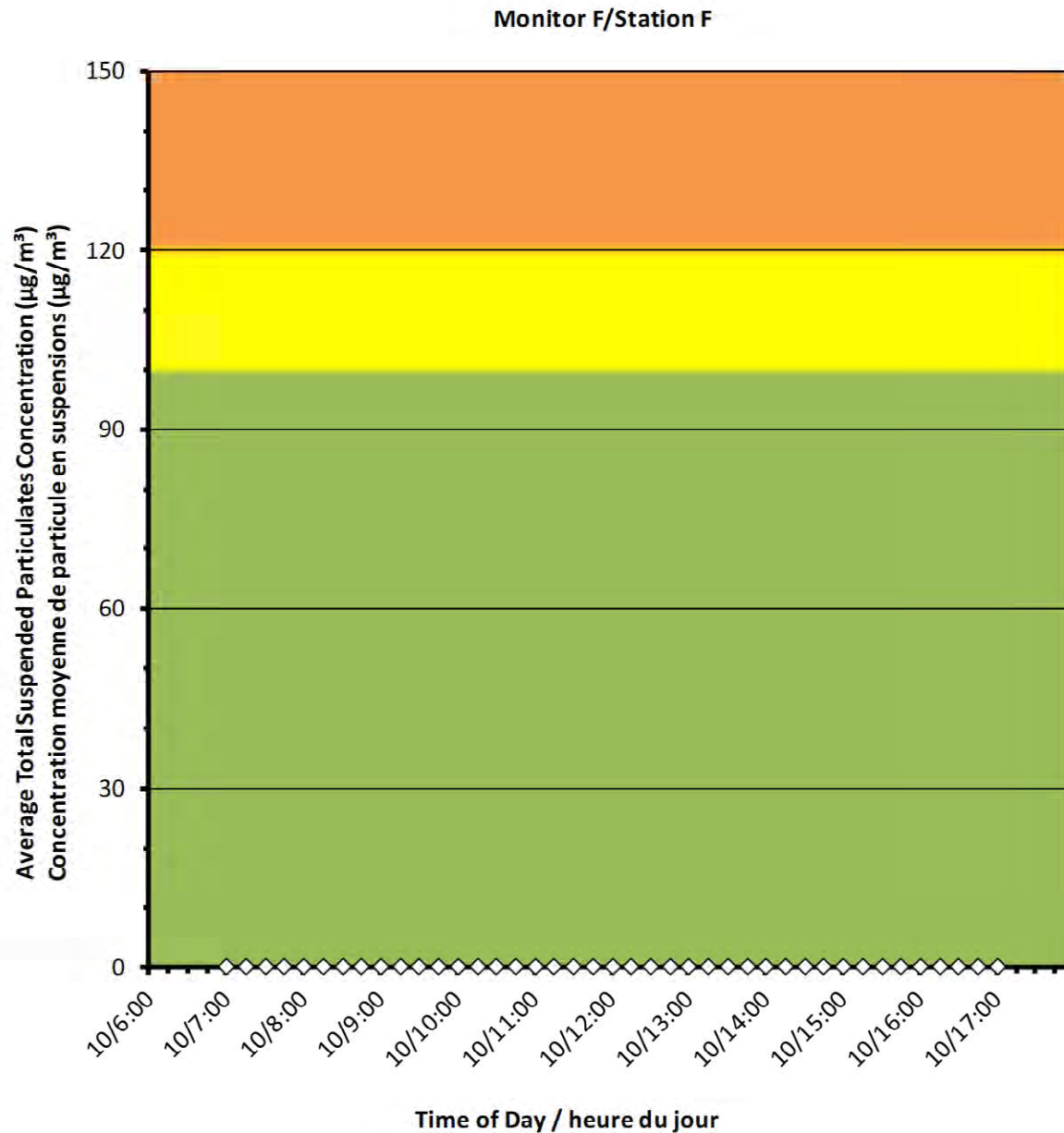
**2019/05/10**

#### Daily Statistics/Statistiques journalières

<b>0</b>	Maximum Concentration ( $\mu\text{g}/\text{m}^3$ ) Concentration maximale ( $\mu\text{g}/\text{m}^3$ )
<b>0</b>	Average Concentration ( $\mu\text{g}/\text{m}^3$ ) Concentration moyenne ( $\mu\text{g}/\text{m}^3$ )

#### Notes

No additional data. Aucune donnée  
additionnelle.





Canadian Nuclear Laboratories | Laboratoires Nucléaires Canadiens

## Port Granby Project

### Daily Dust Monitoring Data

## Projet de Port Granby

### Surveillance journalière des particules en suspensions

**2019/05/13**

#### Legend/Légende



Independent Dust Monitoring  
Surveillance indépendante



Work Site perimeter  
Périmètre du chantier general.



CNL Controlled Area  
Périmètre du site sous le control de LCN.



### Monitor A/Station A

## Port Granby Project Daily Dust Monitoring Data

### Projet de Port Granby Surveillance journalière des particules en suspensions

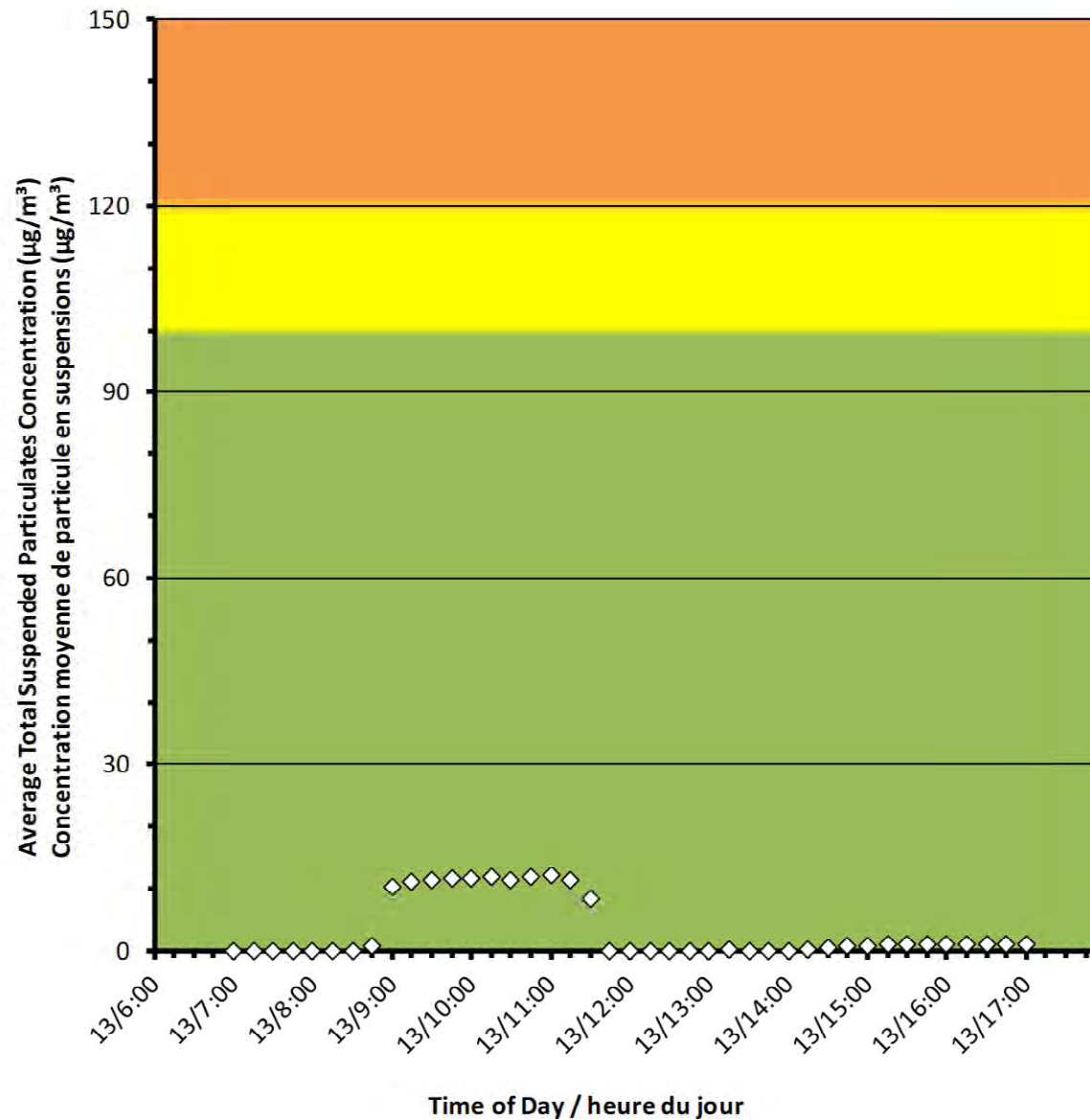
**2019/05/13**

#### Daily Statistics/Statistiques journalières

<b>12</b>	Maximum Concentration ( $\mu\text{g}/\text{m}^3$ ) Concentration maximale ( $\mu\text{g}/\text{m}^3$ )
<b>3</b>	Average Concentration ( $\mu\text{g}/\text{m}^3$ ) Concentration moyenne ( $\mu\text{g}/\text{m}^3$ )

#### Notes

No additional data. Aucune donnée additionnelle.



**Port Granby Project**  
**Daily Dust Monitoring Data**

**Projet de Port Granby**  
**Surveillance journalière des**  
**particules en suspensions**

**2019/05/13**

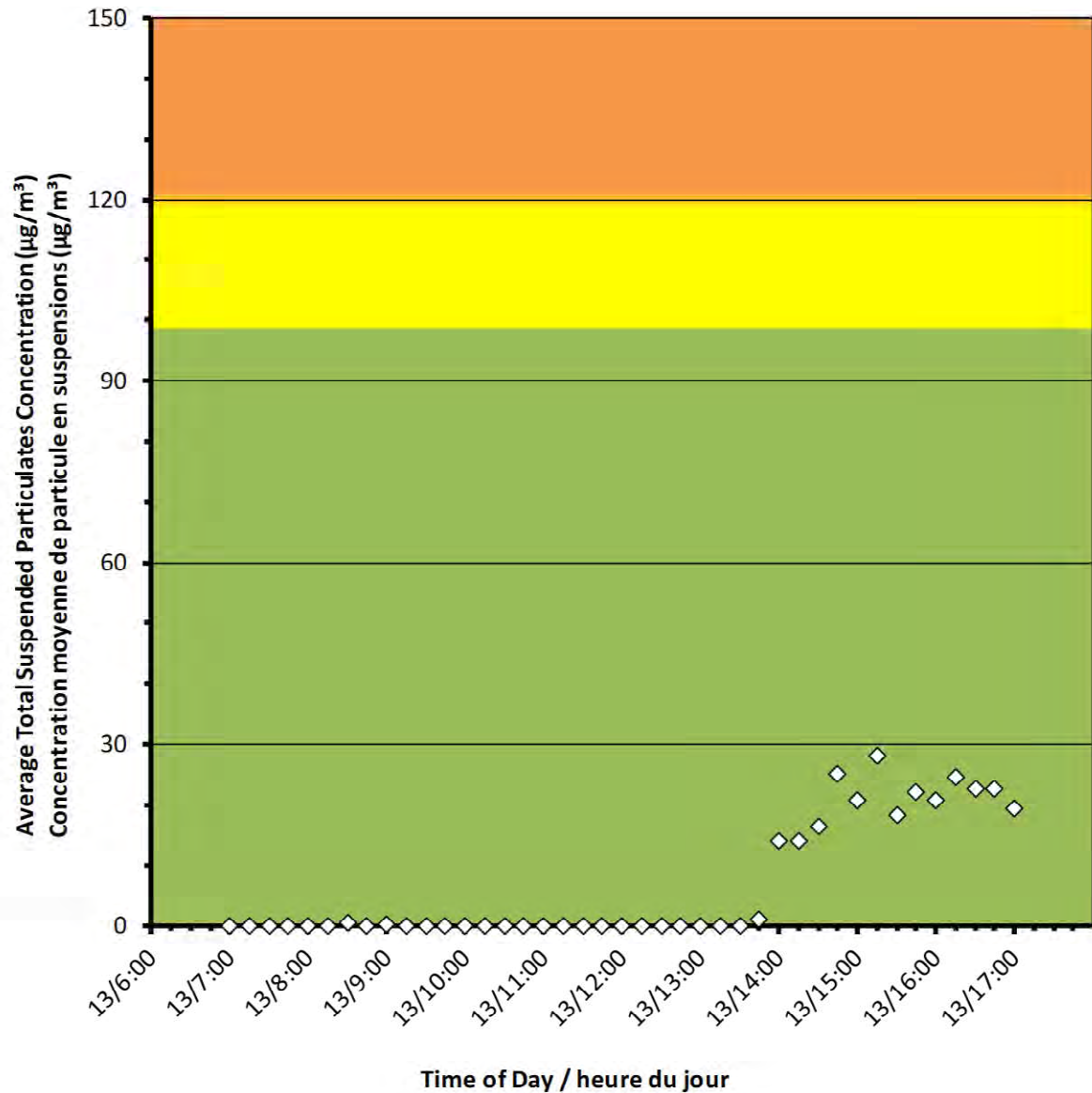
**Daily Statistics/Statistiques journalières**

<b>28</b>	Maximum Concentration ( $\mu\text{g}/\text{m}^3$ ) Concentration maximale ( $\mu\text{g}/\text{m}^3$ )
<b>7</b>	Average Concentration ( $\mu\text{g}/\text{m}^3$ ) Concentration moyenne ( $\mu\text{g}/\text{m}^3$ )

**Notes**

No additional data. Aucune donnée additionnelle.

**Monitor B/Station B**





**Port Granby Project  
Daily Dust Monitoring Data**

**Projet de Port Granby  
Surveillance journalière des  
particules en suspensions**

**2019/05/13**

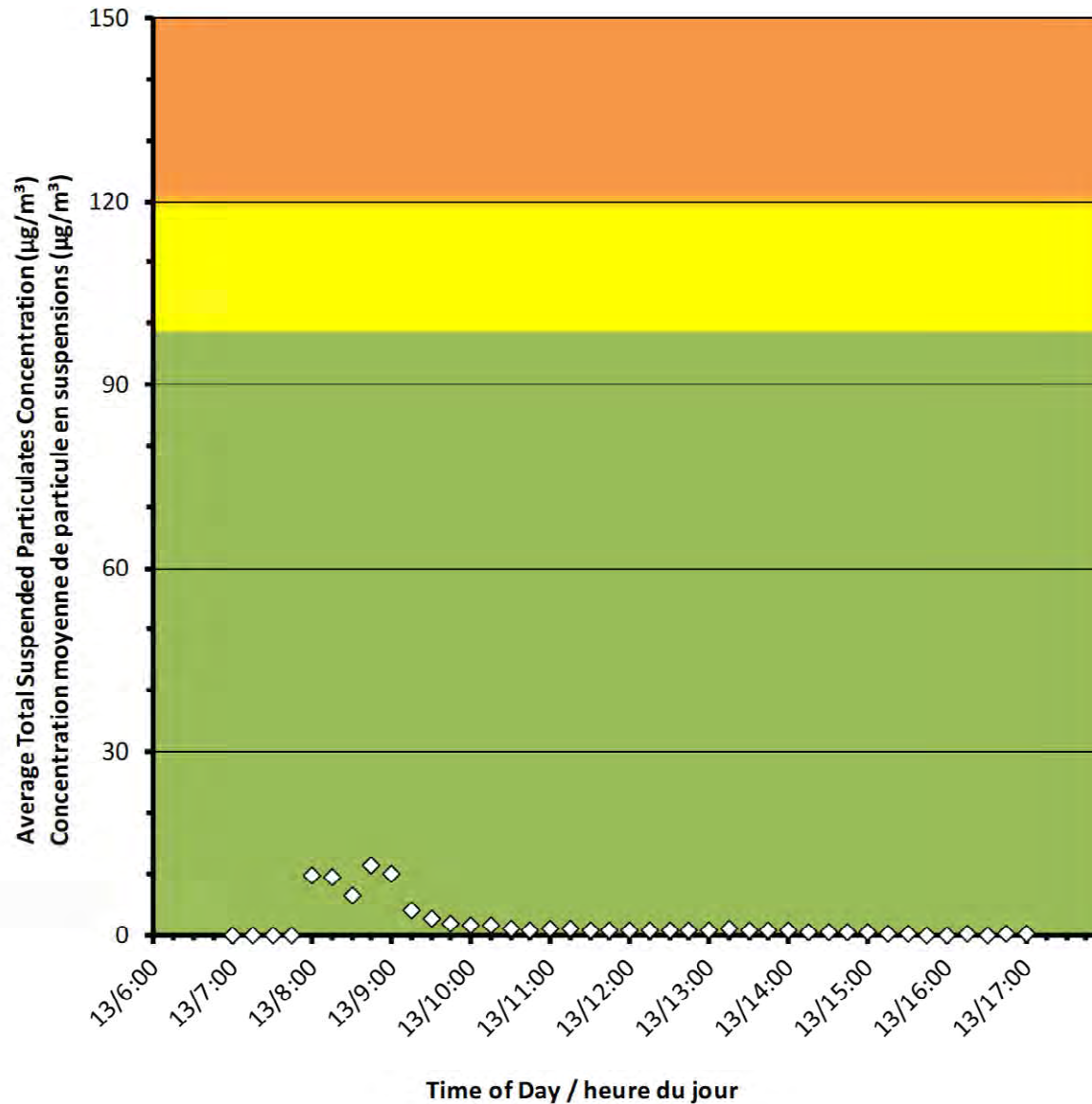
**Daily Statistics/Statistiques journalières**

<b>11</b>	Maximum Concentration ( $\mu\text{g}/\text{m}^3$ ) Concentration maximale ( $\mu\text{g}/\text{m}^3$ )
<b>2</b>	Average Concentration ( $\mu\text{g}/\text{m}^3$ ) Concentration moyenne ( $\mu\text{g}/\text{m}^3$ )

**Notes**

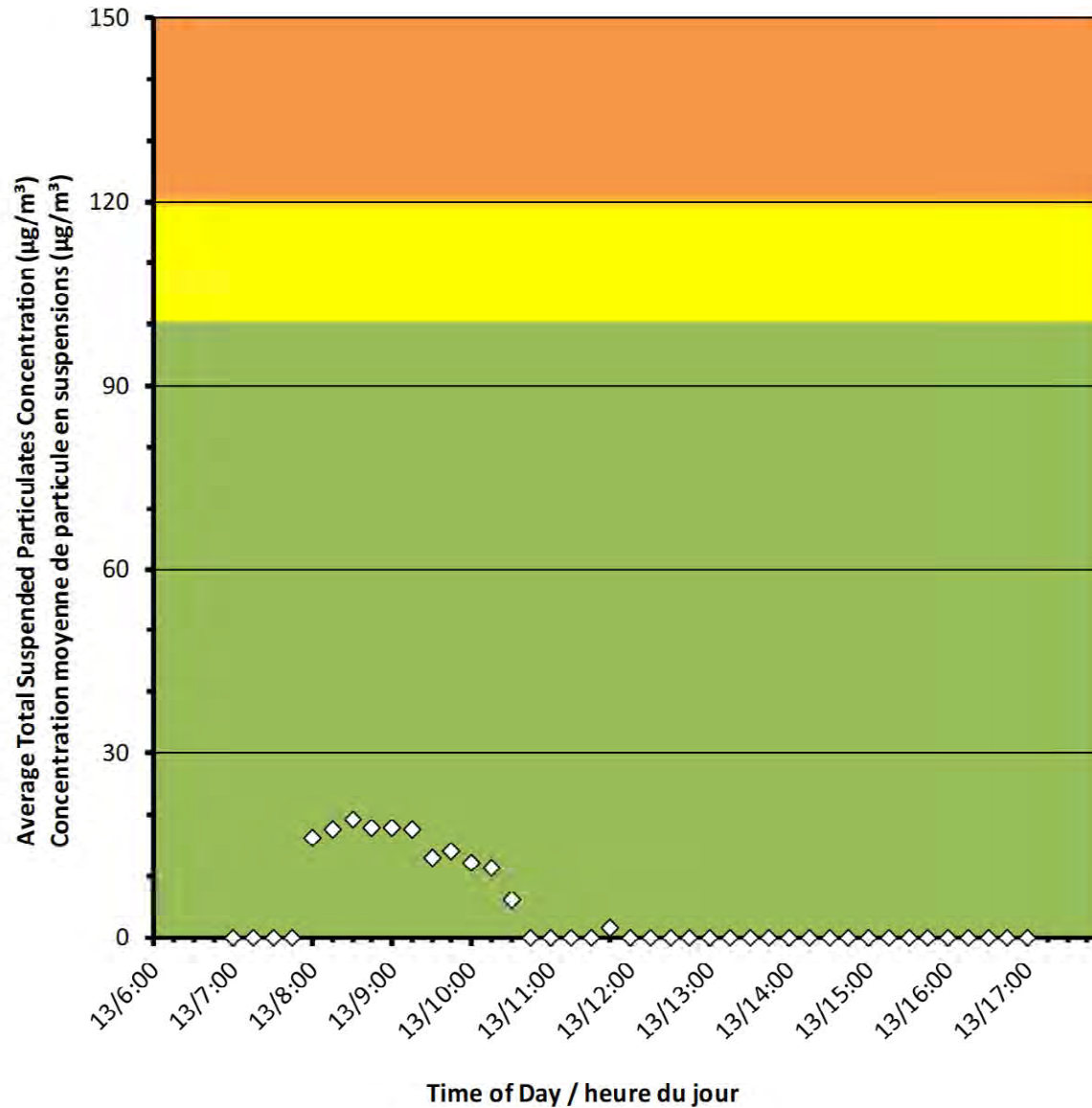
No additional data. Aucune donnée additionnelle.

**Monitor C/Station C**





### Monitor D/Station D



## Port Granby Project Daily Dust Monitoring Data

## Projet de Port Granby Surveillance journalière des particules en suspensions

**2019/05/13**

### Daily Statistics/Statistiques journalières

<b>19</b>	Maximum Concentration ( $\mu\text{g}/\text{m}^3$ ) Concentration maximale ( $\mu\text{g}/\text{m}^3$ )
<b>4</b>	Average Concentration ( $\mu\text{g}/\text{m}^3$ ) Concentration moyenne ( $\mu\text{g}/\text{m}^3$ )

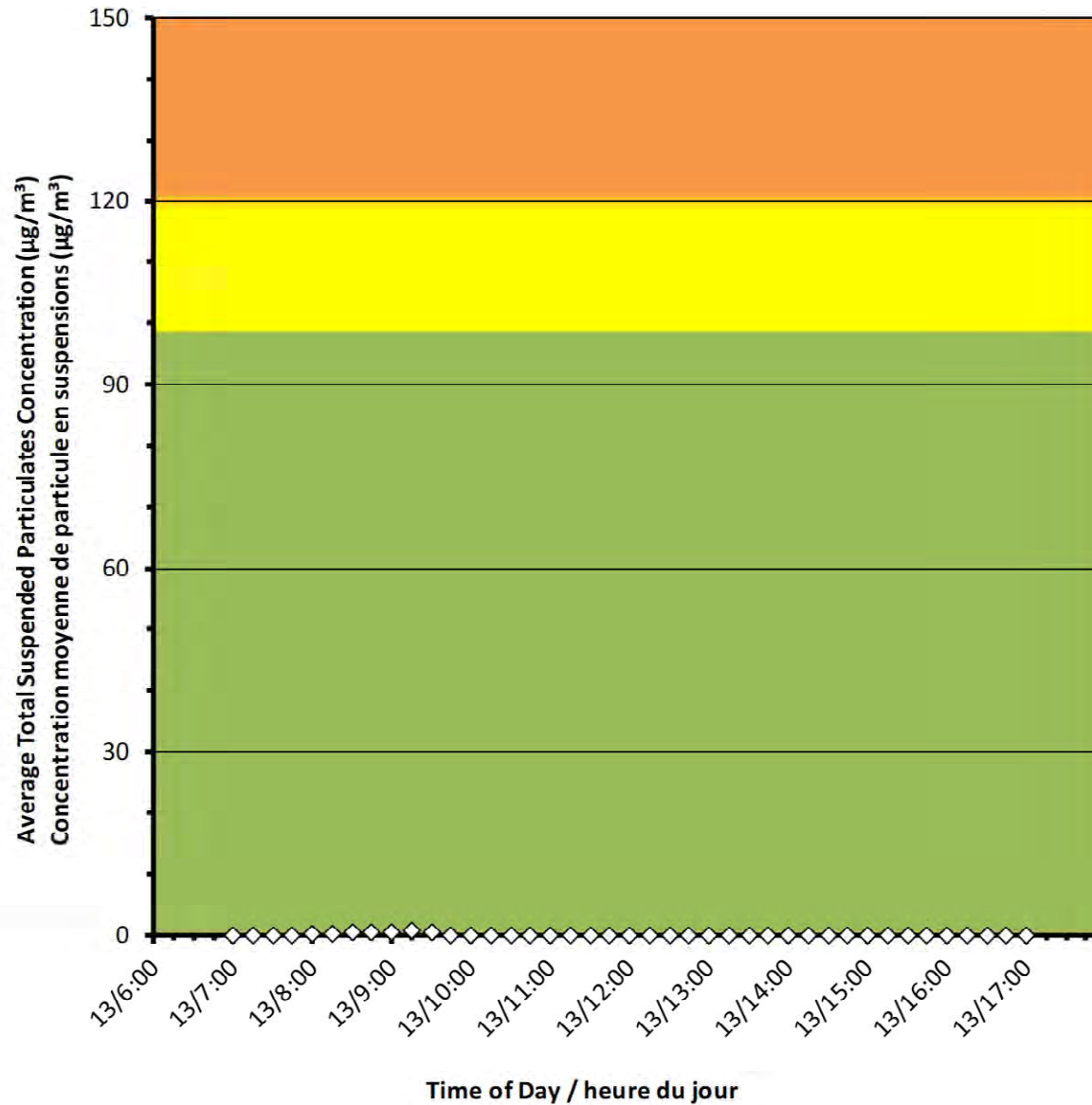
### Notes

No additional data. Aucune donnée additionnelle.





### Monitor E/Station E



## Port Granby Project Daily Dust Monitoring Data

## Projet de Port Granby Surveillance journalière des particules en suspensions

**2019/05/13**

### Daily Statistics/Statistiques journalières

<b>1</b>	Maximum Concentration (µg/m <sup>3</sup> ) Concentration maximale (µg/m <sup>3</sup> )
<b>0</b>	Average Concentration (µg/m <sup>3</sup> ) Concentration moyenne (µg/m <sup>3</sup> )

### Notes

No additional data. Aucune donnée  
additionnelle.

**Port Granby Project**  
**Daily Dust Monitoring Data**

**Projet de Port Granby**  
**Surveillance journalière des**  
**particules en suspensions**

**2019/05/13**

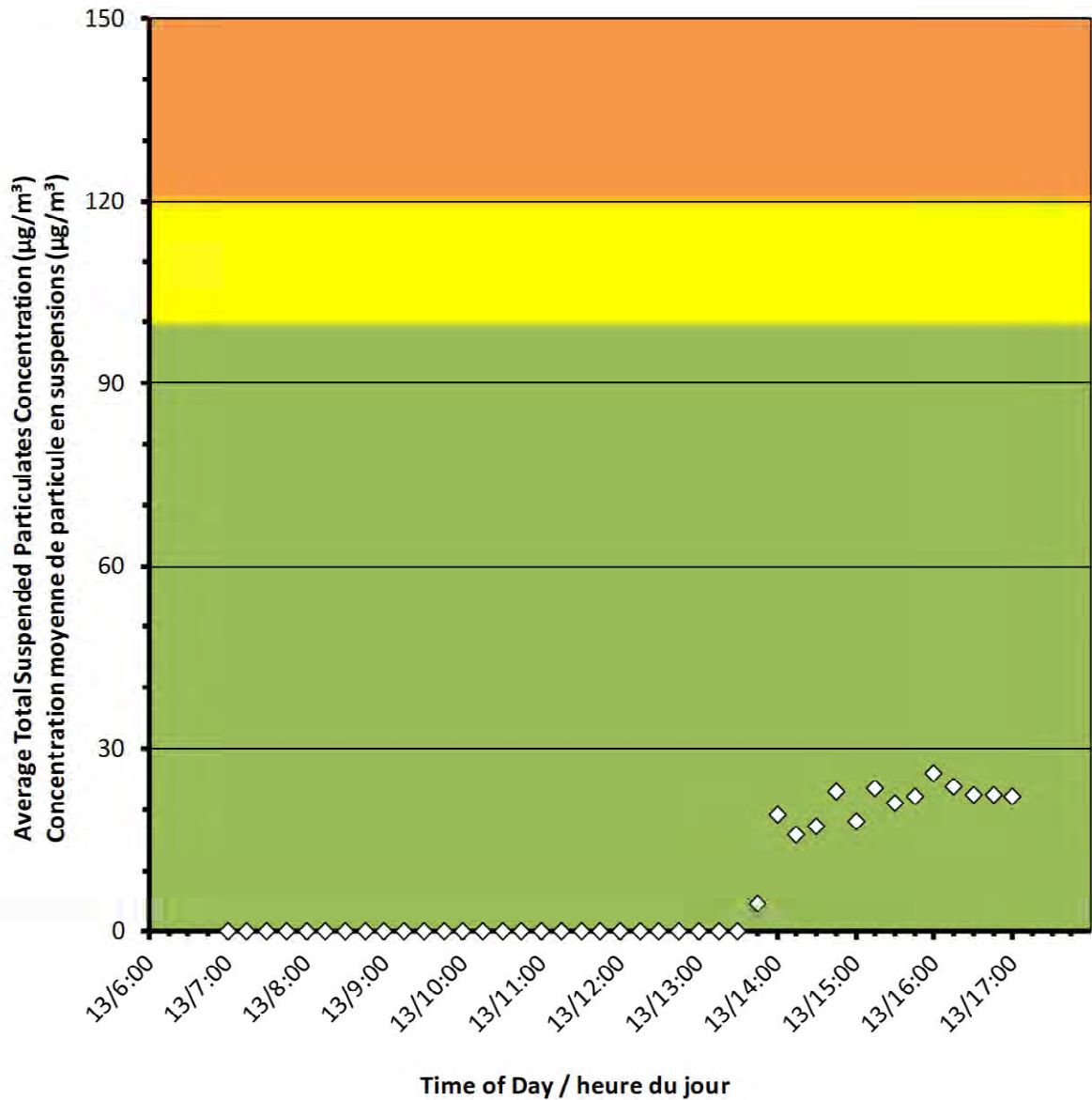
**Daily Statistics/Statistiques journalières**

<b>26</b>	Maximum Concentration ( $\mu\text{g}/\text{m}^3$ ) Concentration maximale ( $\mu\text{g}/\text{m}^3$ )
<b>7</b>	Average Concentration ( $\mu\text{g}/\text{m}^3$ ) Concentration moyenne ( $\mu\text{g}/\text{m}^3$ )

**Notes**

No additional data. Aucune donnée additionnelle.

**Monitor F/Station F**





Canadian Nuclear  
Laboratories

Laboratoires Nucléaires  
Canadiens

## Port Granby Project

### Daily Dust Monitoring Data

## Projet de Port Granby

### Surveillance journalière des particules en suspensions

**2019/05/14**

#### Legend/Légende



Independent Dust Monitoring  
Surveillance indépendante



Work Site perimeter  
Périmètre du chantier general.



CNL Controlled Area  
Périmètre du site sous le control de  
LCN.



## Port Granby Project Daily Dust Monitoring Data

### Projet de Port Granby Surveillance journalière des particules en suspensions

**2019/05/14**

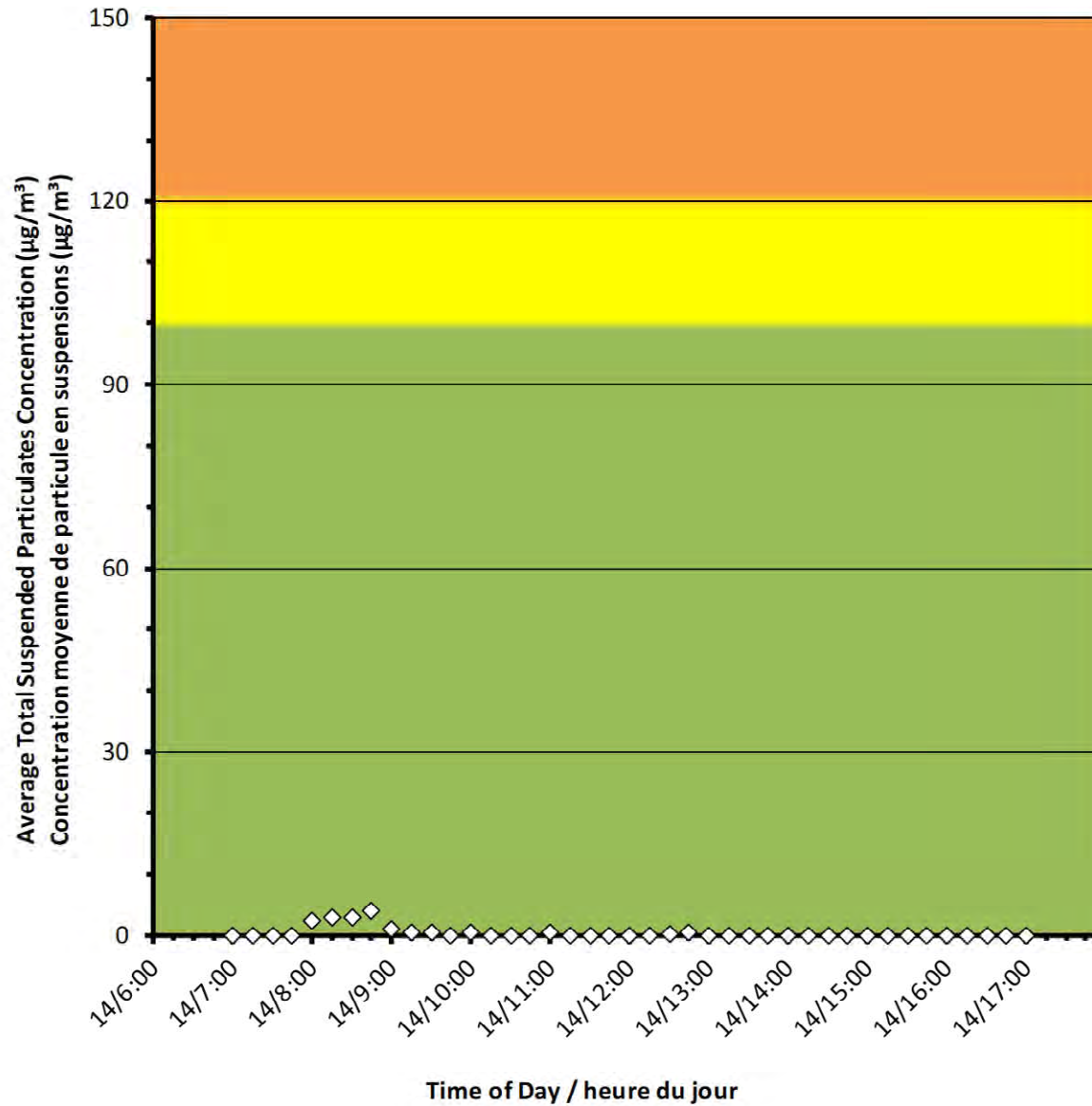
#### Daily Statistics/Statistiques journalières

<b>4</b>	Maximum Concentration ( $\mu\text{g}/\text{m}^3$ ) Concentration maximale ( $\mu\text{g}/\text{m}^3$ )
<b>0</b>	Average Concentration ( $\mu\text{g}/\text{m}^3$ ) Concentration moyenne ( $\mu\text{g}/\text{m}^3$ )

#### Notes

No additional data. Aucune donnée  
additionnelle.

Monitor A/Station A



**Port Granby Project**  
**Daily Dust Monitoring Data**

**Projet de Port Granby**  
**Surveillance journalière des**  
**particules en suspensions**

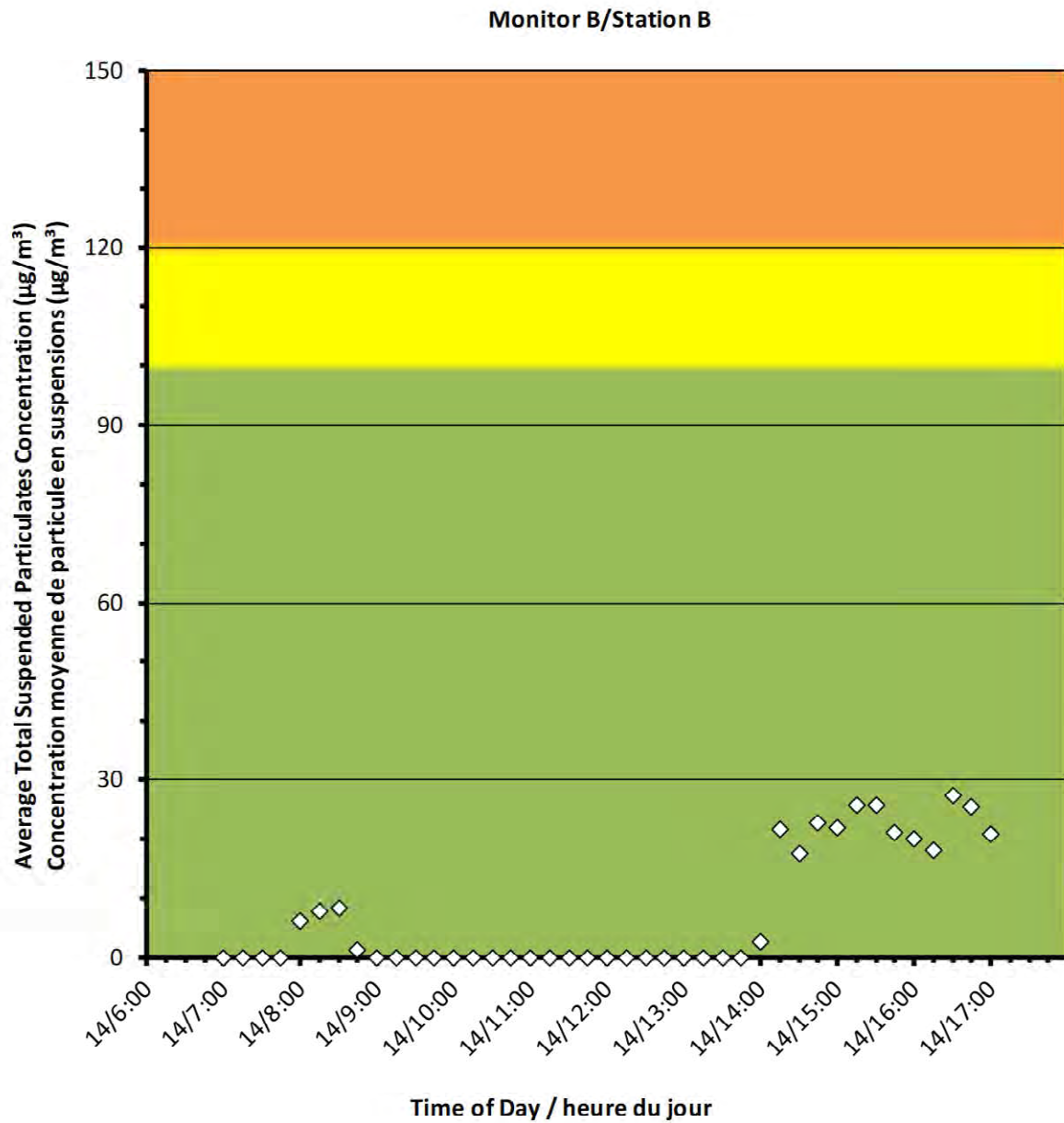
**2019/05/14**

**Daily Statistics/Statistiques journalières**

<b>27</b>	Maximum Concentration ( $\mu\text{g}/\text{m}^3$ ) Concentration maximale ( $\mu\text{g}/\text{m}^3$ )
<b>7</b>	Average Concentration ( $\mu\text{g}/\text{m}^3$ ) Concentration moyenne ( $\mu\text{g}/\text{m}^3$ )

**Notes**

No additional data. Aucune donnée additionnelle.



**Port Granby Project**  
**Daily Dust Monitoring Data**

**Projet de Port Granby**  
**Surveillance journalière des**  
**particules en suspensions**

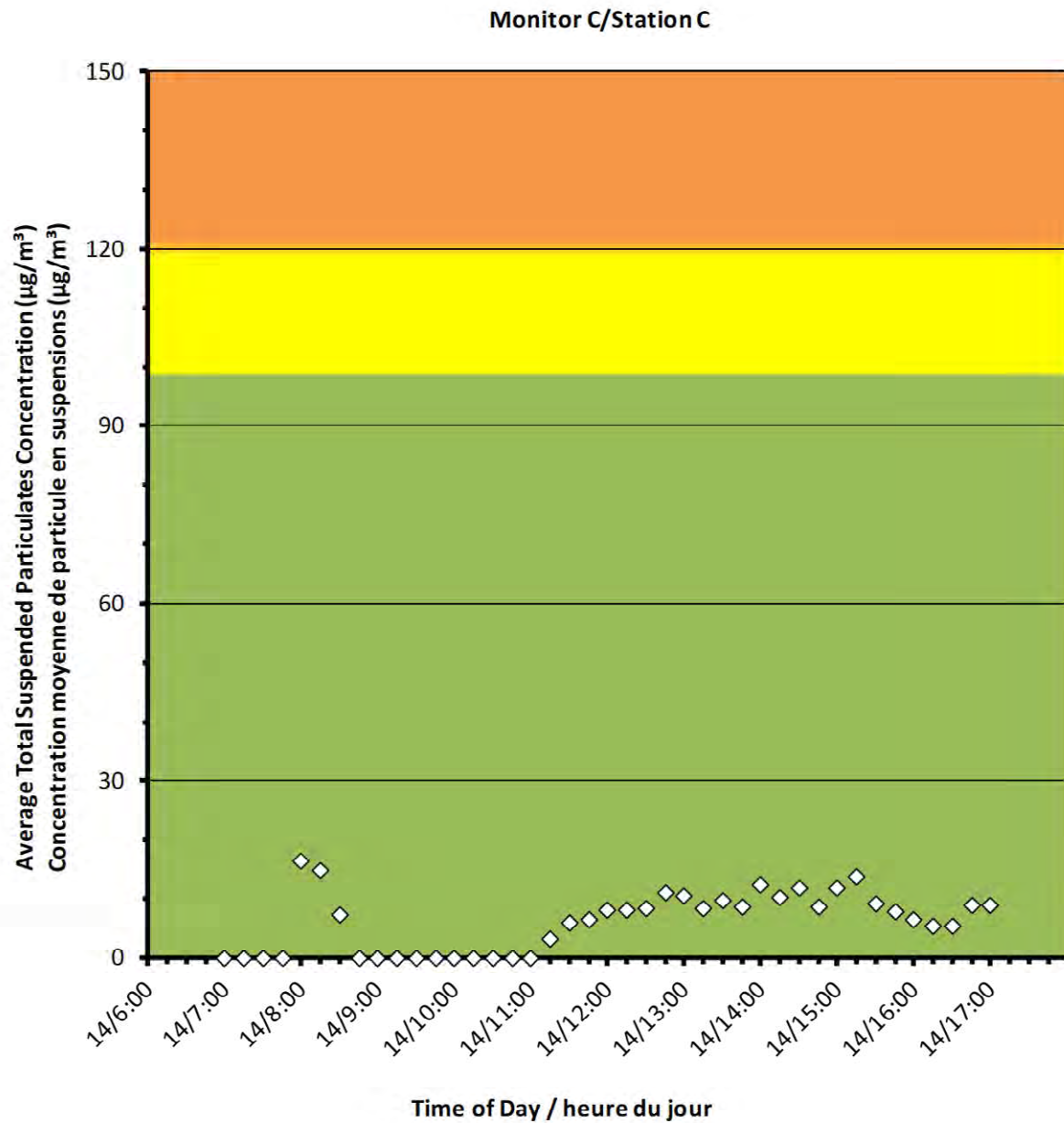
**2019/05/14**

**Daily Statistics/Statistiques journalières**

<b>17</b>	Maximum Concentration ( $\mu\text{g}/\text{m}^3$ ) Concentration maximale ( $\mu\text{g}/\text{m}^3$ )
<b>6</b>	Average Concentration ( $\mu\text{g}/\text{m}^3$ ) Concentration moyenne ( $\mu\text{g}/\text{m}^3$ )

**Notes**

No additional data. Aucune donnée additionnelle.





## Port Granby Project Daily Dust Monitoring Data

### Projet de Port Granby Surveillance journalière des particules en suspensions

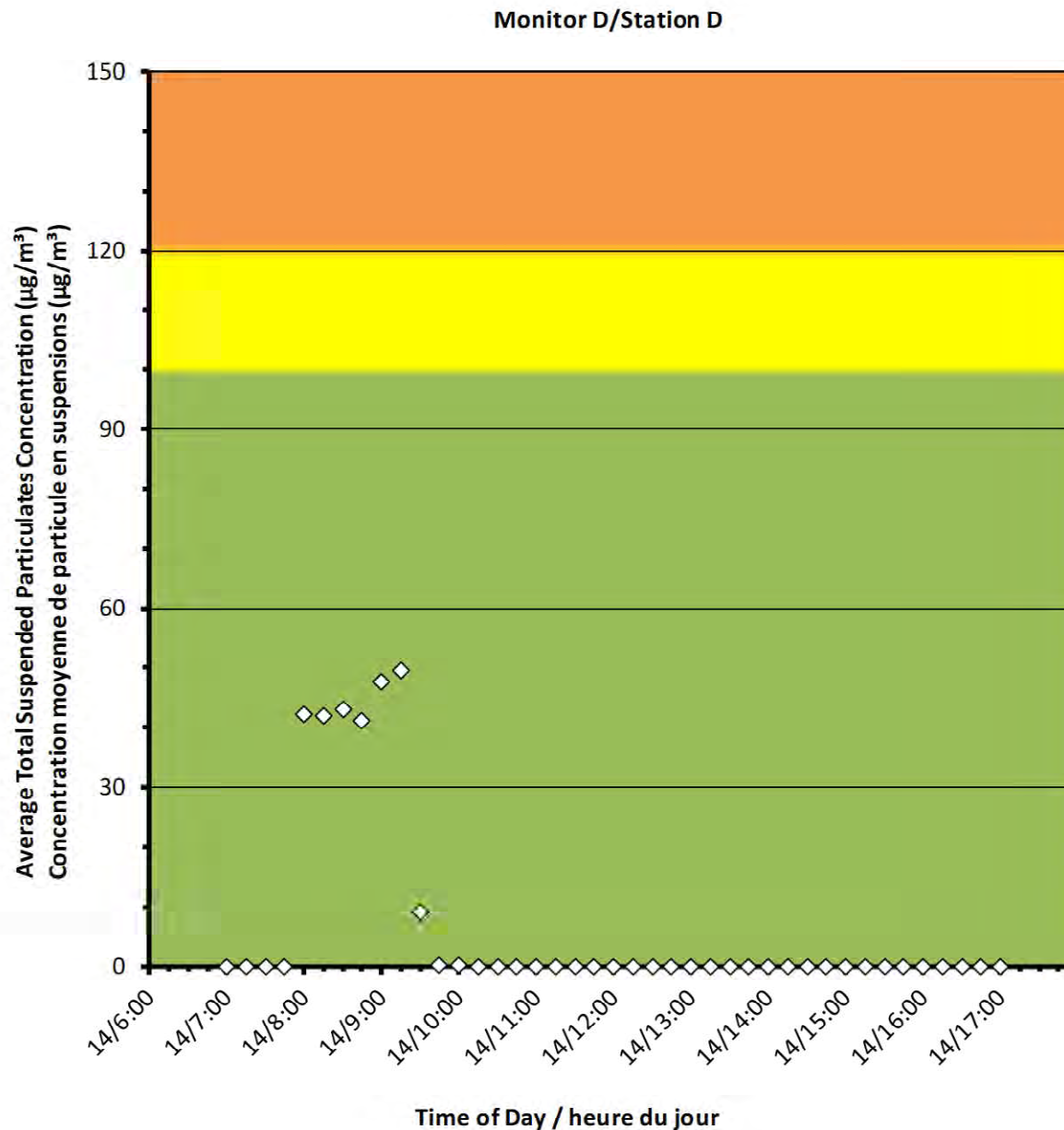
**2019/05/14**

#### Daily Statistics/Statistiques journalières

<b>50</b>	Maximum Concentration ( $\mu\text{g}/\text{m}^3$ ) Concentration maximale ( $\mu\text{g}/\text{m}^3$ )
<b>7</b>	Average Concentration ( $\mu\text{g}/\text{m}^3$ ) Concentration moyenne ( $\mu\text{g}/\text{m}^3$ )

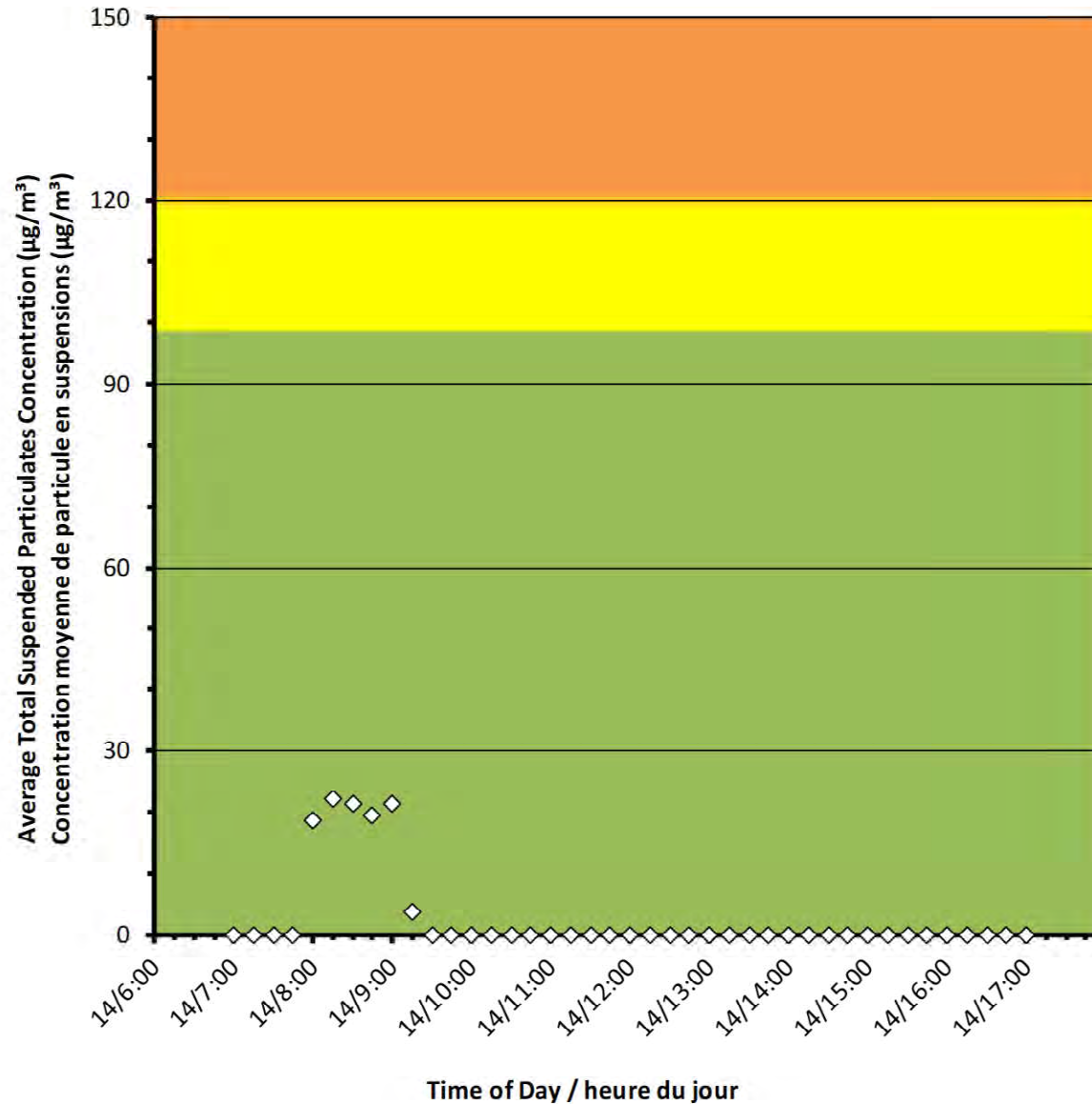
#### Notes

No additional data. Aucune donnée  
additionnelle.





### Monitor E/Station E



## Port Granby Project Daily Dust Monitoring Data

## Projet de Port Granby Surveillance journalière des particules en suspensions

**2019/05/14**

### Daily Statistics/Statistiques journalières

<b>22</b>	Maximum Concentration (µg/m <sup>3</sup> ) Concentration maximale (µg/m <sup>3</sup> )
<b>3</b>	Average Concentration (µg/m <sup>3</sup> ) Concentration moyenne (µg/m <sup>3</sup> )

### Notes

No additional data. Aucune donnée additionnelle.





## Port Granby Project Daily Dust Monitoring Data

### Projet de Port Granby Surveillance journalière des particules en suspensions

**2019/05/14**

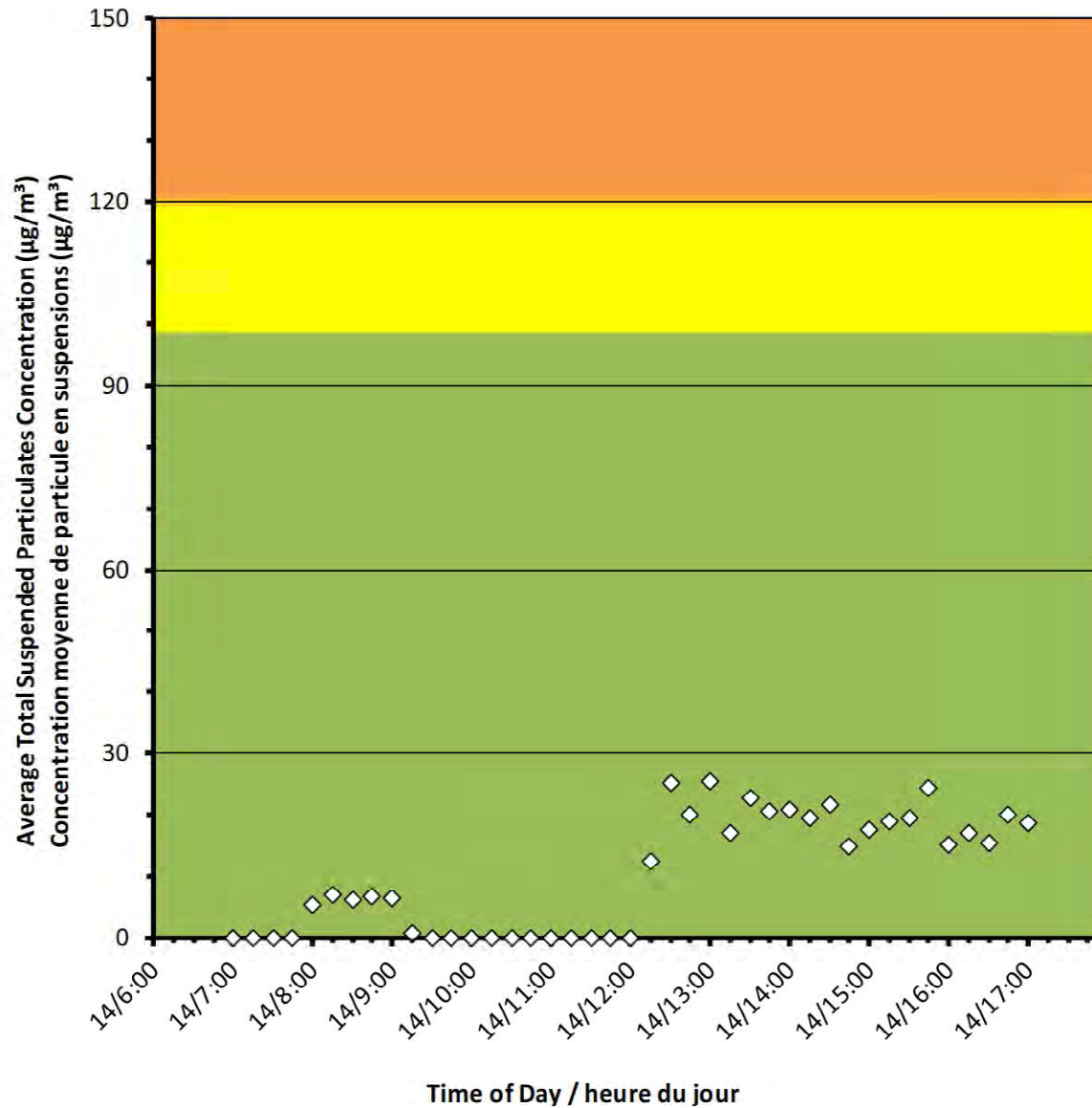
#### Daily Statistics/Statistiques journalières

<b>25</b>	Maximum Concentration ( $\mu\text{g}/\text{m}^3$ ) Concentration maximale ( $\mu\text{g}/\text{m}^3$ )
<b>10</b>	Average Concentration ( $\mu\text{g}/\text{m}^3$ ) Concentration moyenne ( $\mu\text{g}/\text{m}^3$ )

#### Notes

No additional data. Aucune donnée additionnelle.

Monitor F/Station F





## Port Granby Project

### Daily Dust Monitoring Data

## Projet de Port Granby

### Surveillance journalière des particules en suspensions

2019/05/15

#### Legend/Légende



Independent Dust Monitoring  
Surveillance indépendante



Work Site perimeter  
Périmètre du chantier general.



CNL Controlled Area  
Périmètre du site sous le control de LCN.





## Port Granby Project Daily Dust Monitoring Data

### Projet de Port Granby Surveillance journalière des particules en suspensions

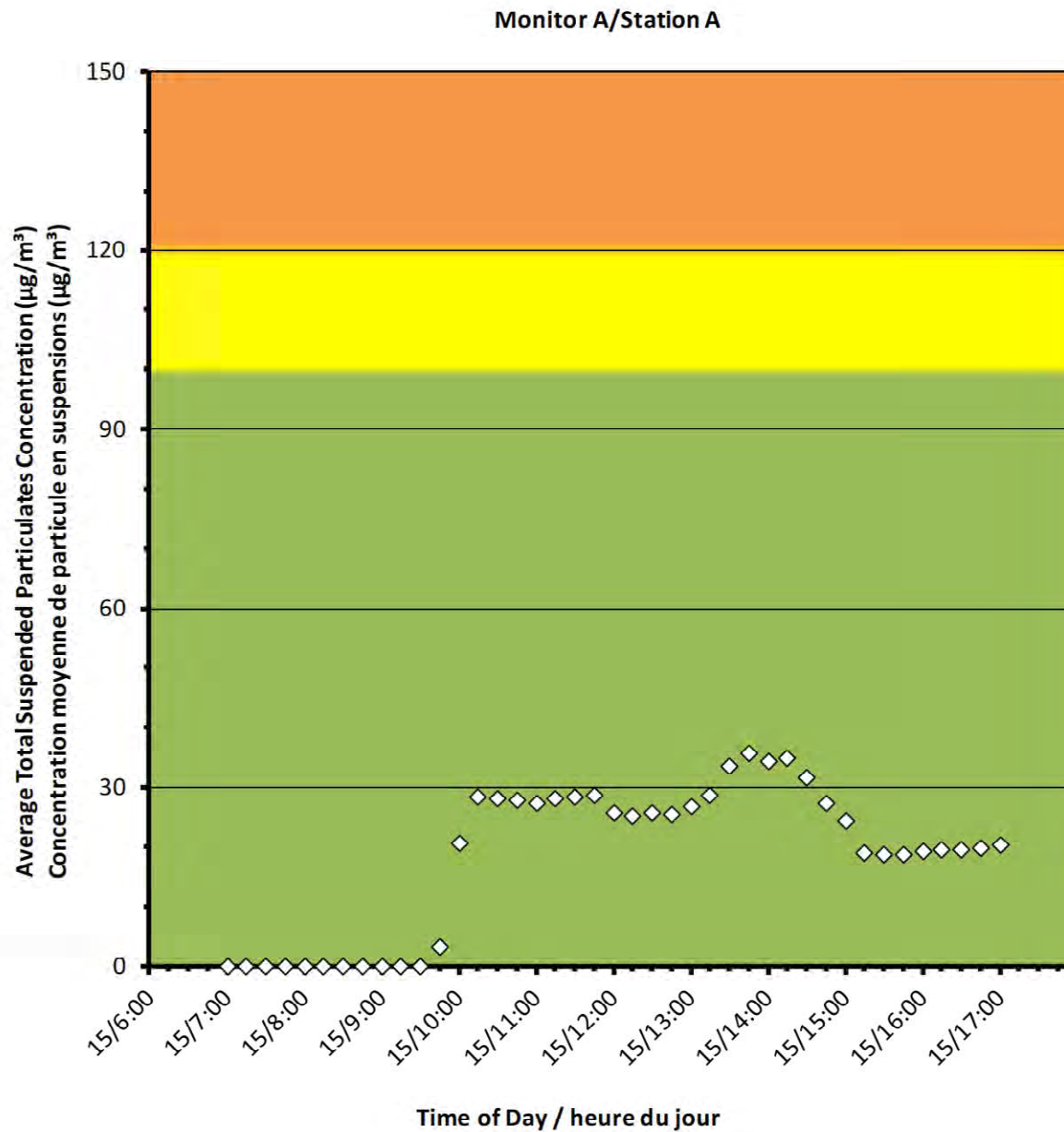
**2019/05/15**

#### Daily Statistics/Statistiques journalières

<b>36</b>	Maximum Concentration ( $\mu\text{g}/\text{m}^3$ ) Concentration maximale ( $\mu\text{g}/\text{m}^3$ )
<b>18</b>	Average Concentration ( $\mu\text{g}/\text{m}^3$ ) Concentration moyenne ( $\mu\text{g}/\text{m}^3$ )

#### Notes

No additional data. Aucune donnée additionnelle.





## Port Granby Project Daily Dust Monitoring Data

### Projet de Port Granby Surveillance journalière des particules en suspensions

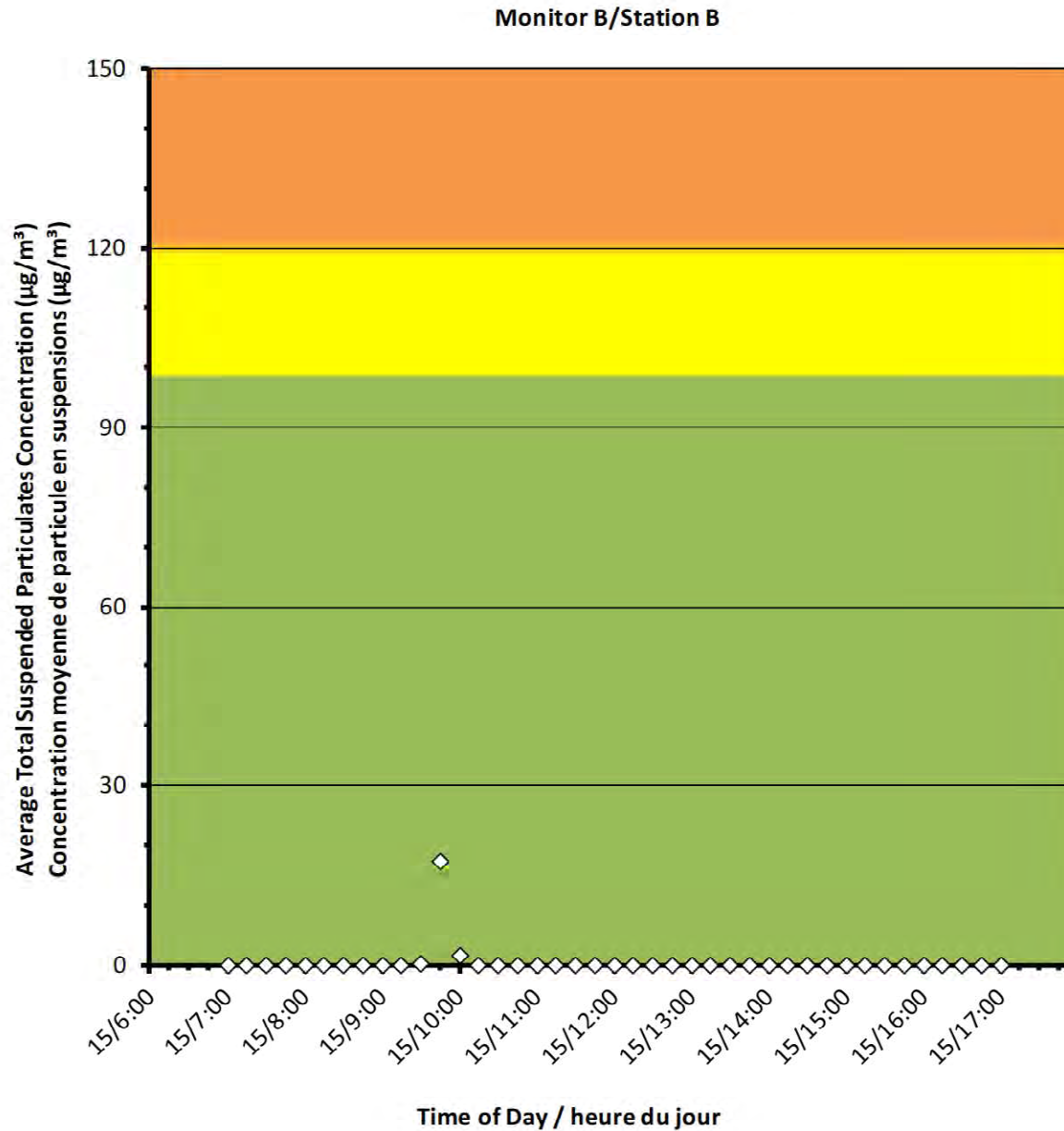
**2019/05/15**

#### Daily Statistics/Statistiques journalières

<b>17</b>	Maximum Concentration ( $\mu\text{g}/\text{m}^3$ ) Concentration maximale ( $\mu\text{g}/\text{m}^3$ )
<b>0</b>	Average Concentration ( $\mu\text{g}/\text{m}^3$ ) Concentration moyenne ( $\mu\text{g}/\text{m}^3$ )

#### Notes

No additional data. Aucune donnée  
additionnelle.





## Port Granby Project Daily Dust Monitoring Data

### Projet de Port Granby Surveillance journalière des particules en suspensions

**2019/05/15**

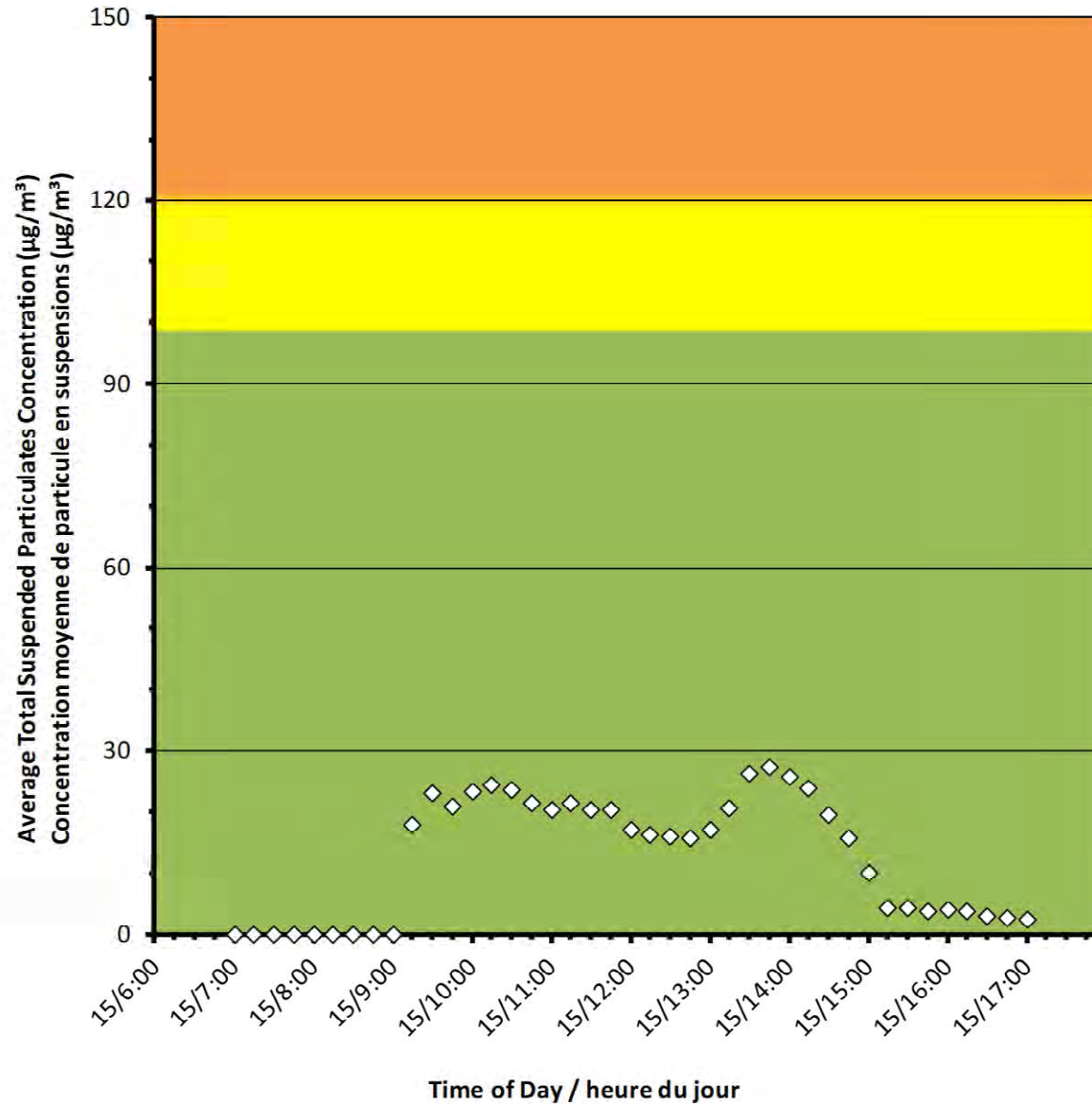
#### Daily Statistics/Statistiques journalières

<b>27</b>	Maximum Concentration ( $\mu\text{g}/\text{m}^3$ ) Concentration maximale ( $\mu\text{g}/\text{m}^3$ )
<b>13</b>	Average Concentration ( $\mu\text{g}/\text{m}^3$ ) Concentration moyenne ( $\mu\text{g}/\text{m}^3$ )

#### Notes

No additional data. Aucune donnée additionnelle.

Monitor C/Station C





## Port Granby Project Daily Dust Monitoring Data

### Projet de Port Granby Surveillance journalière des particules en suspensions

2019/05/15

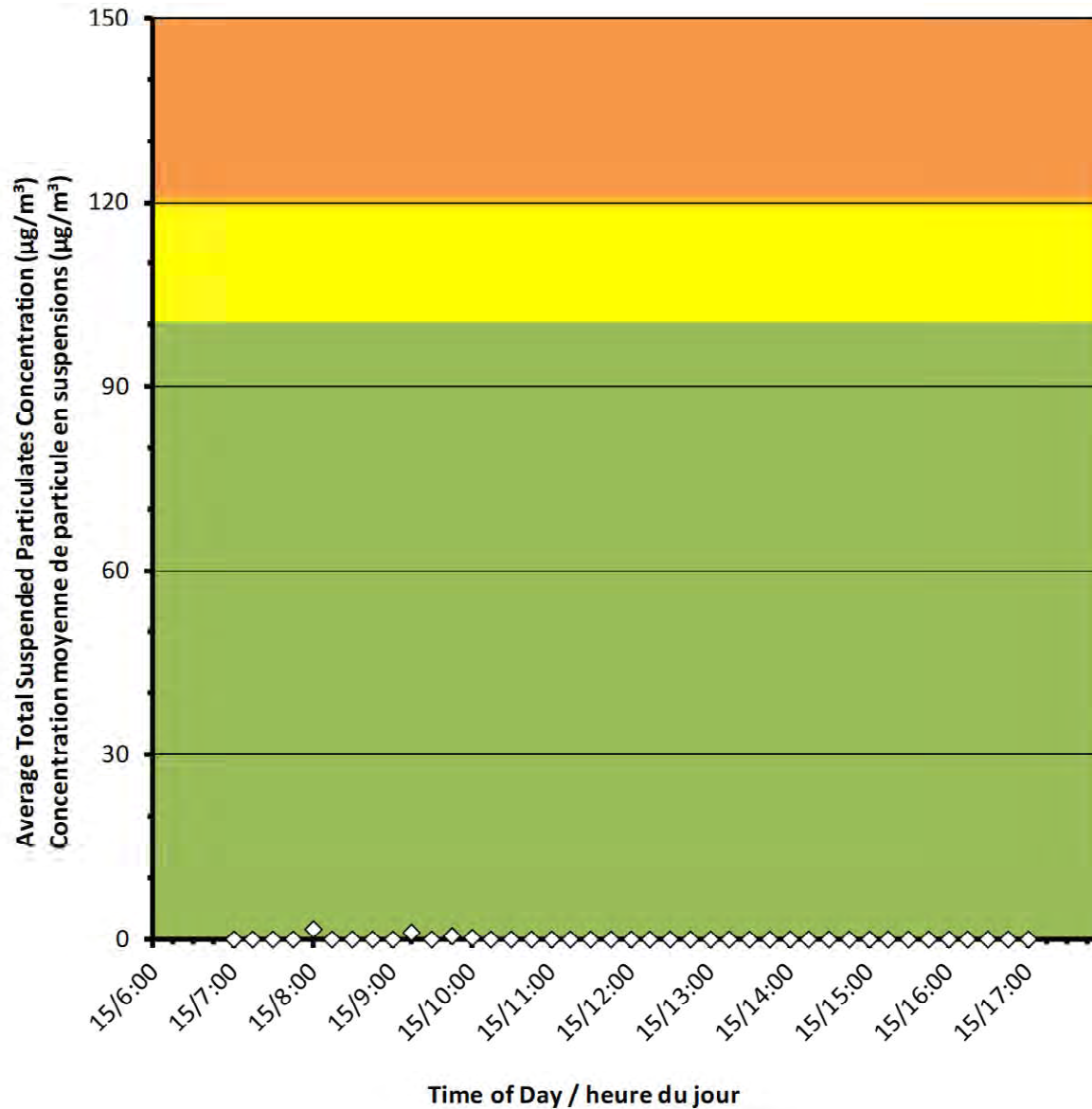
#### Daily Statistics/Statistiques journalières

<b>2</b>	Maximum Concentration ( $\mu\text{g}/\text{m}^3$ ) Concentration maximale ( $\mu\text{g}/\text{m}^3$ )
<b>0</b>	Average Concentration ( $\mu\text{g}/\text{m}^3$ ) Concentration moyenne ( $\mu\text{g}/\text{m}^3$ )

#### Notes

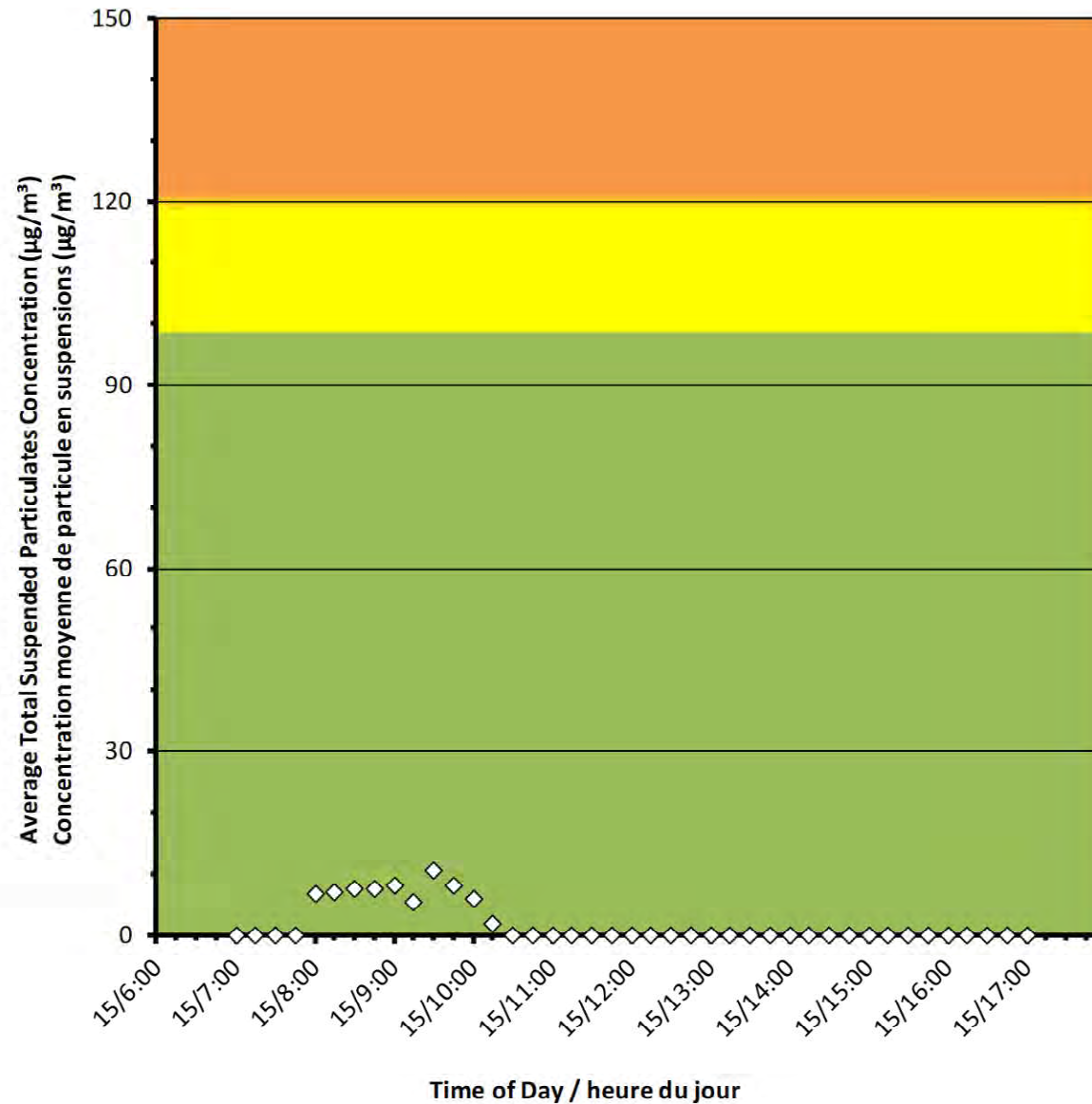
No additional data. Aucune donnée  
additionnelle.

Monitor D/Station D





### Monitor E/Station E



## Port Granby Project Daily Dust Monitoring Data

## Projet de Port Granby Surveillance journalière des particules en suspensions

2019/05/15

### Daily Statistics/Statistiques journalières

<b>11</b>	Maximum Concentration ( $\mu\text{g}/\text{m}^3$ ) Concentration maximale ( $\mu\text{g}/\text{m}^3$ )
<b>2</b>	Average Concentration ( $\mu\text{g}/\text{m}^3$ ) Concentration moyenne ( $\mu\text{g}/\text{m}^3$ )

### Notes

No additional data. Aucune donnée  
additionnelle.



## Port Granby Project Daily Dust Monitoring Data

### Projet de Port Granby Surveillance journalière des particules en suspensions

2019/05/15

#### Daily Statistics/Statistiques journalières

24

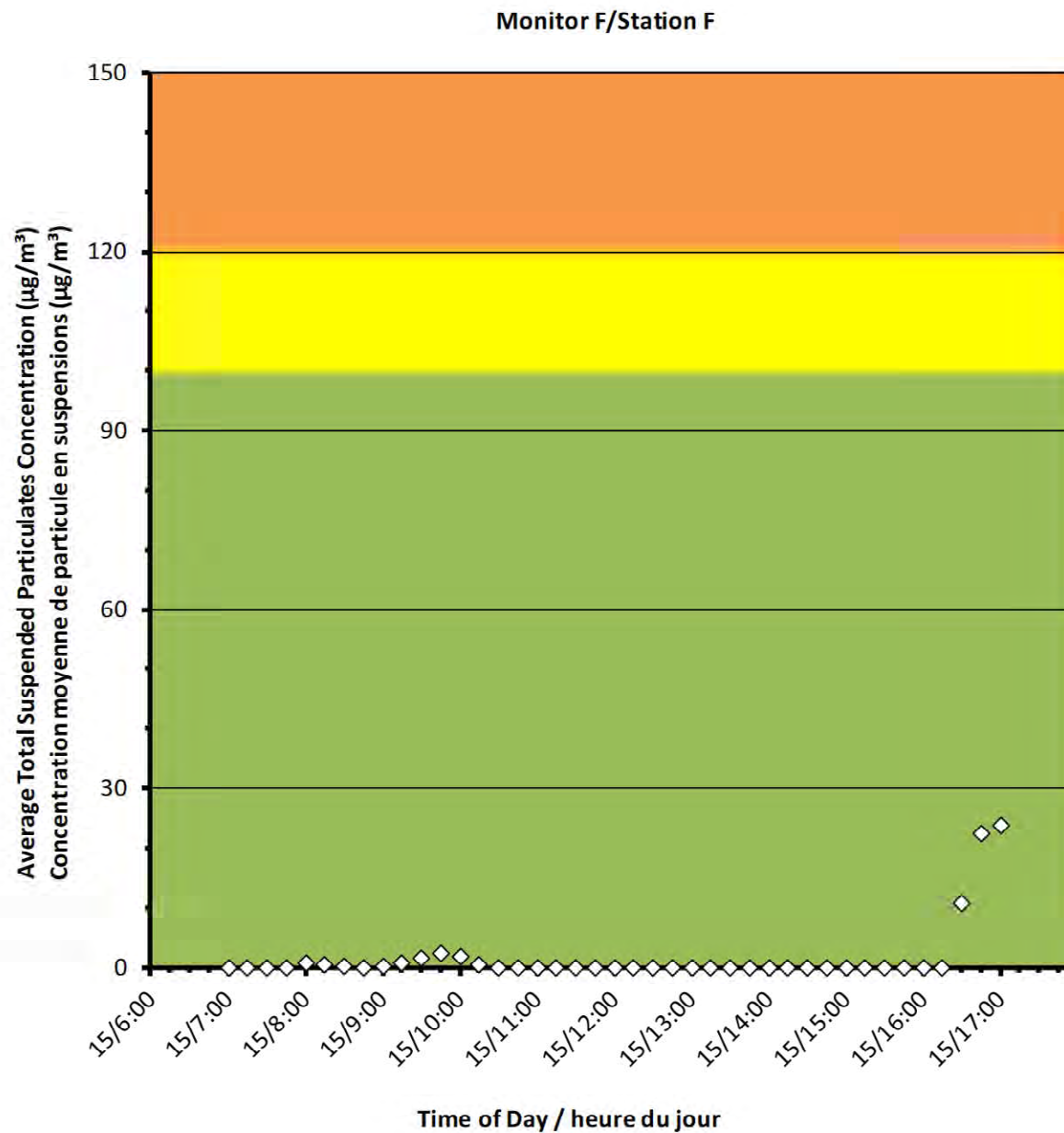
Maximum Concentration ( $\mu\text{g}/\text{m}^3$ )  
Concentration maximale ( $\mu\text{g}/\text{m}^3$ )

2

Average Concentration ( $\mu\text{g}/\text{m}^3$ )  
Concentration moyenne ( $\mu\text{g}/\text{m}^3$ )

#### Notes

No additional data. Aucune donnée  
additionnelle.







Canadian Nuclear Laboratories | Laboratoires Nucléaires Canadiens

## Port Granby Project

### Daily Dust Monitoring Data

## Projet de Port Granby

### Surveillance journalière des particules en suspensions

2019/05/16

#### Legend/Légende



Independent Dust Monitoring  
Surveillance indépendante



Work Site perimeter  
Périmètre du chantier general.



CNL Controlled Area  
Périmètre du site sous le control de LCN.



## Port Granby Project Daily Dust Monitoring Data

### Projet de Port Granby Surveillance journalière des particules en suspensions

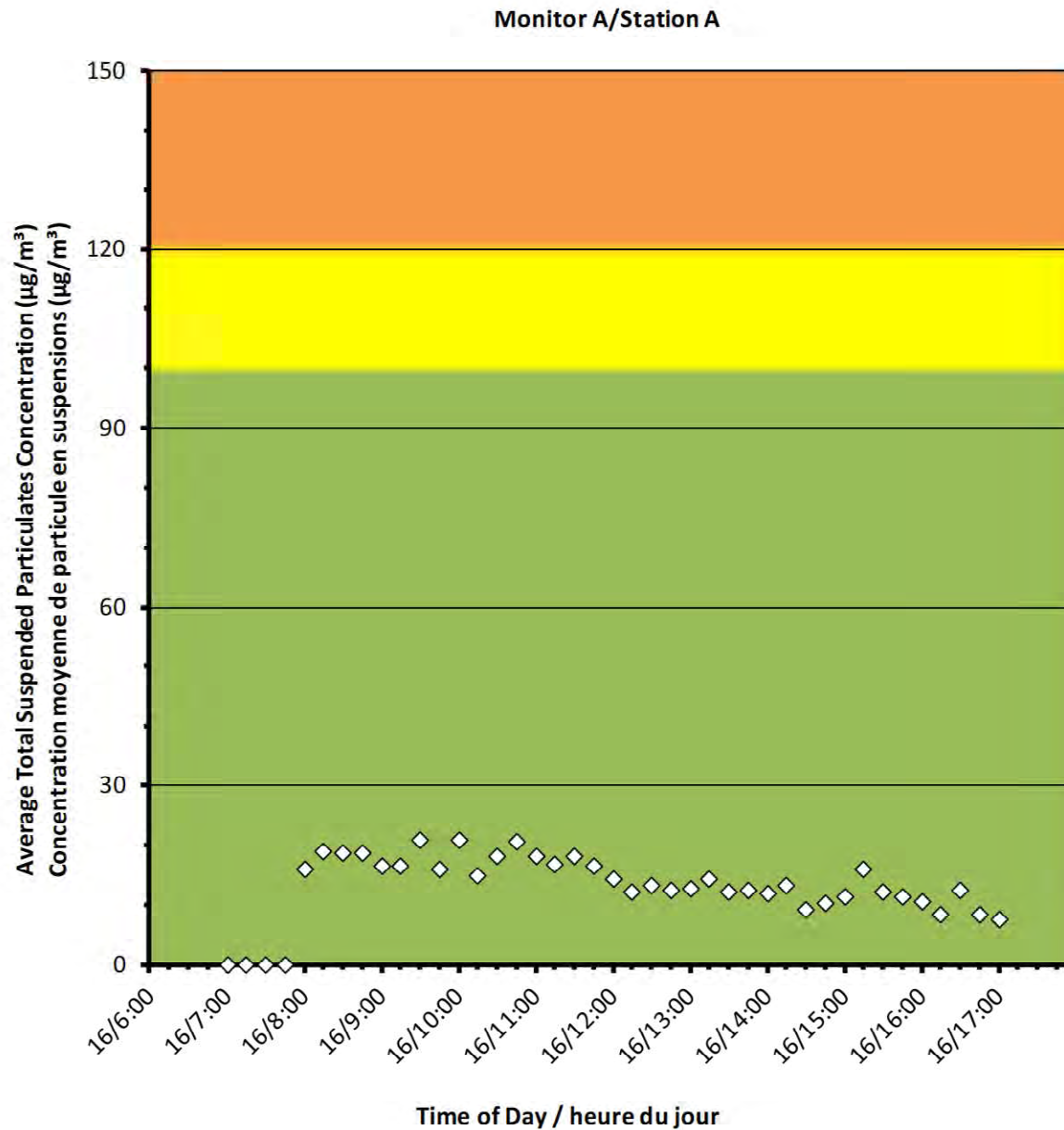
2019/05/16

#### Daily Statistics/Statistiques journalières

<b>21</b>	Maximum Concentration ( $\mu\text{g}/\text{m}^3$ ) Concentration maximale ( $\mu\text{g}/\text{m}^3$ )
<b>13</b>	Average Concentration ( $\mu\text{g}/\text{m}^3$ ) Concentration moyenne ( $\mu\text{g}/\text{m}^3$ )

#### Notes

No additional data. Aucune donnée additionnelle.





## Port Granby Project Daily Dust Monitoring Data

### Projet de Port Granby Surveillance journalière des particules en suspensions

2019/05/16

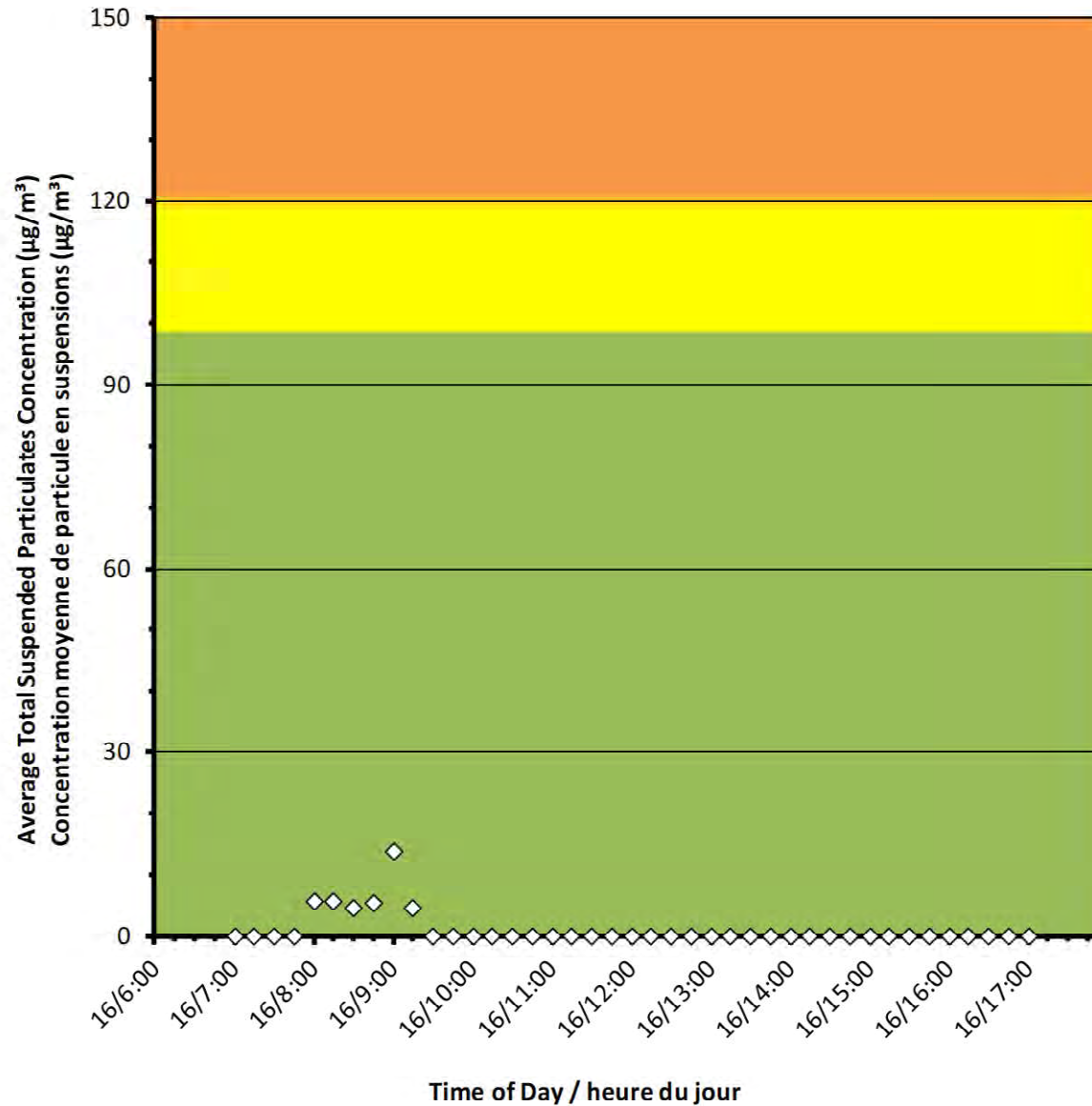
#### Daily Statistics/Statistiques journalières

<b>14</b>	Maximum Concentration ( $\mu\text{g}/\text{m}^3$ ) Concentration maximale ( $\mu\text{g}/\text{m}^3$ )
<b>1</b>	Average Concentration ( $\mu\text{g}/\text{m}^3$ ) Concentration moyenne ( $\mu\text{g}/\text{m}^3$ )

#### Notes

No additional data. Aucune donnée  
additionnelle.

Monitor B/Station B





## Port Granby Project Daily Dust Monitoring Data

### Projet de Port Granby Surveillance journalière des particules en suspensions

2019/05/16

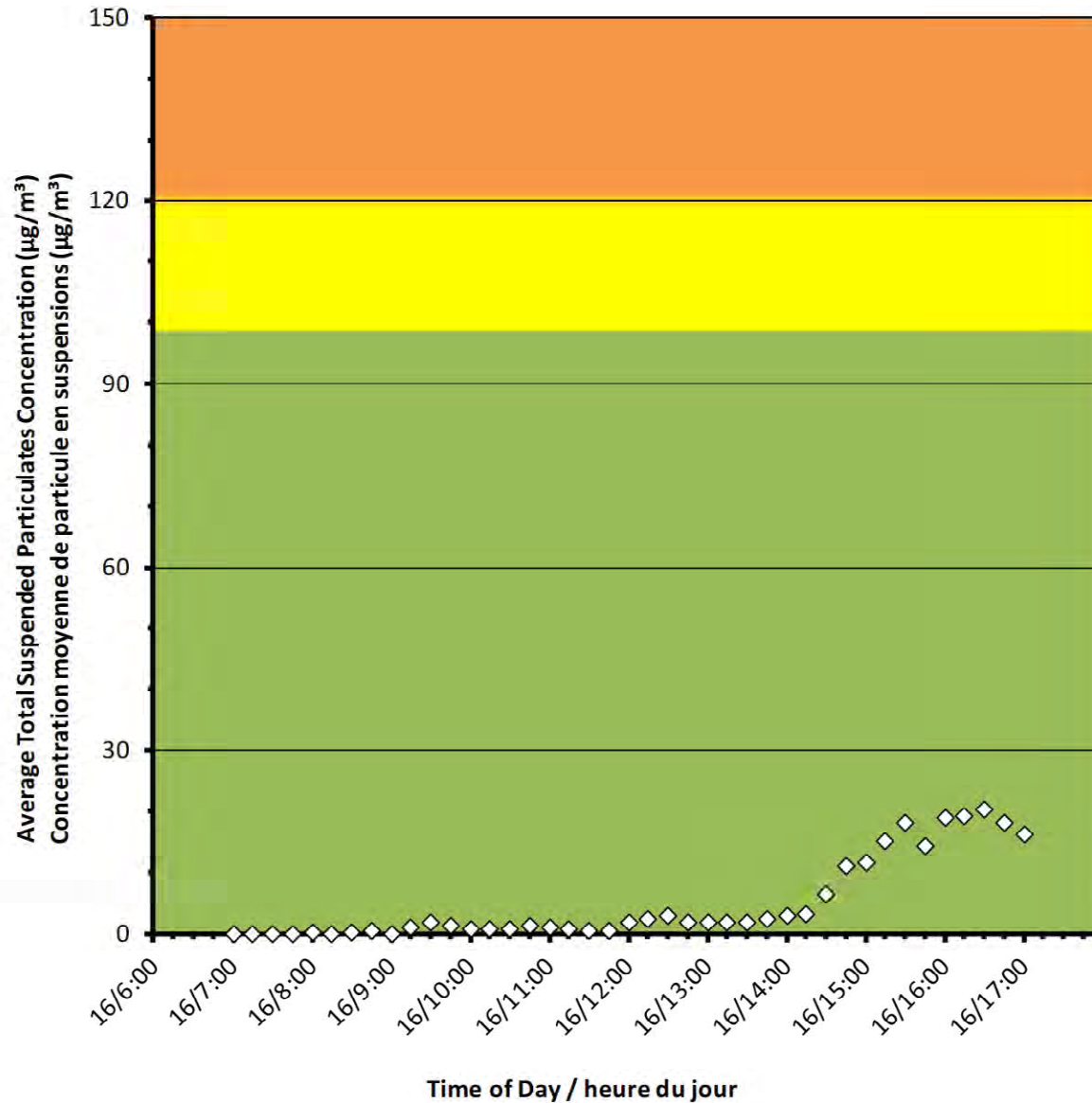
#### Daily Statistics/Statistiques journalières

<b>20</b>	Maximum Concentration ( $\mu\text{g}/\text{m}^3$ ) Concentration maximale ( $\mu\text{g}/\text{m}^3$ )
<b>5</b>	Average Concentration ( $\mu\text{g}/\text{m}^3$ ) Concentration moyenne ( $\mu\text{g}/\text{m}^3$ )

#### Notes

No additional data. Aucune donnée additionnelle.

Monitor C/Station C





### Monitor D/Station D

## Port Granby Project Daily Dust Monitoring Data

### Projet de Port Granby Surveillance journalière des particules en suspensions

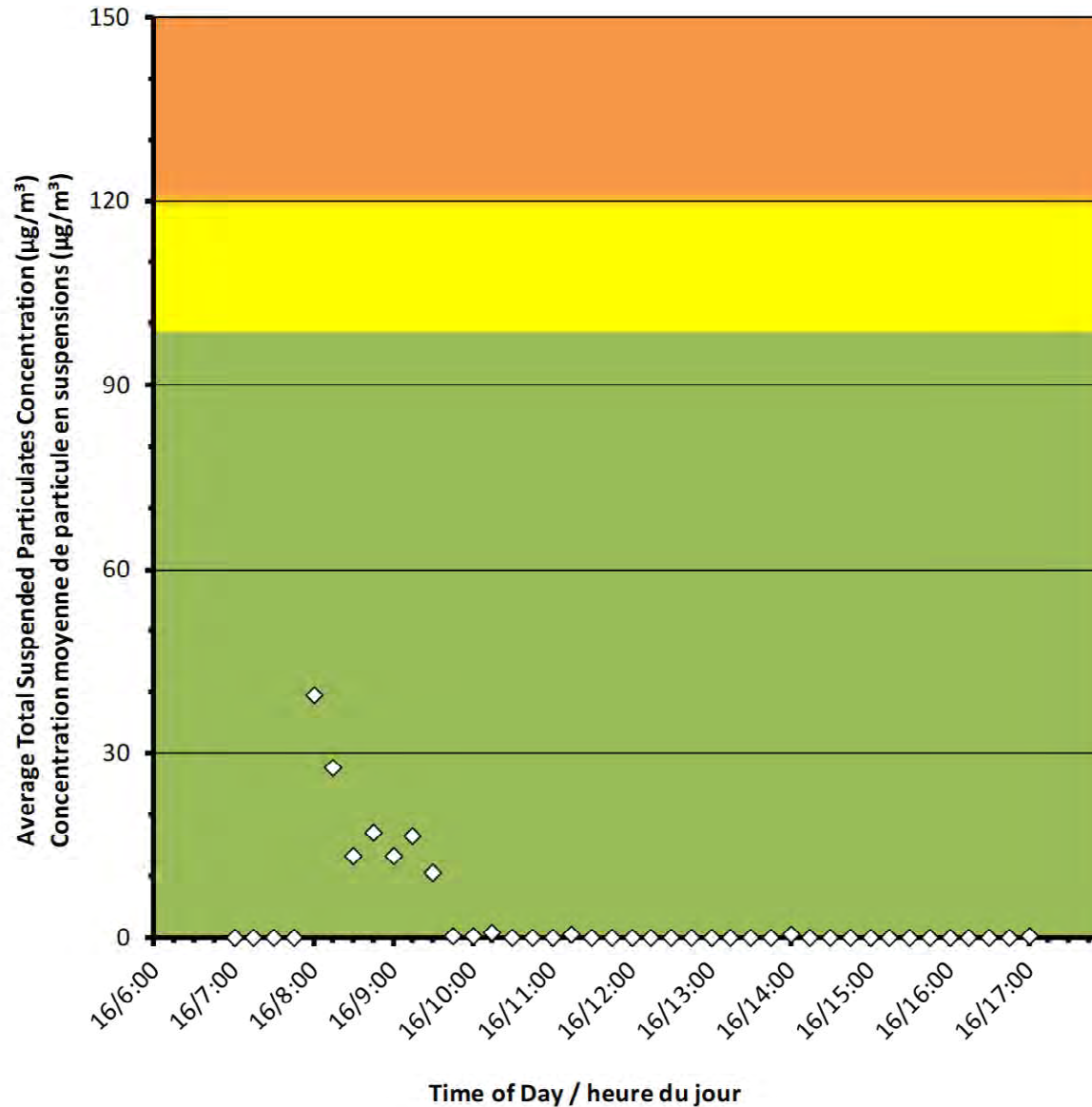
**2019/05/16**

#### Daily Statistics/Statistiques journalières

<b>40</b>	Maximum Concentration ( $\mu\text{g}/\text{m}^3$ ) Concentration maximale ( $\mu\text{g}/\text{m}^3$ )
<b>3</b>	Average Concentration ( $\mu\text{g}/\text{m}^3$ ) Concentration moyenne ( $\mu\text{g}/\text{m}^3$ )

#### Notes

No additional data. Aucune donnée additionnelle.





## Port Granby Project Daily Dust Monitoring Data

### Projet de Port Granby Surveillance journalière des particules en suspensions

**2019/05/16**

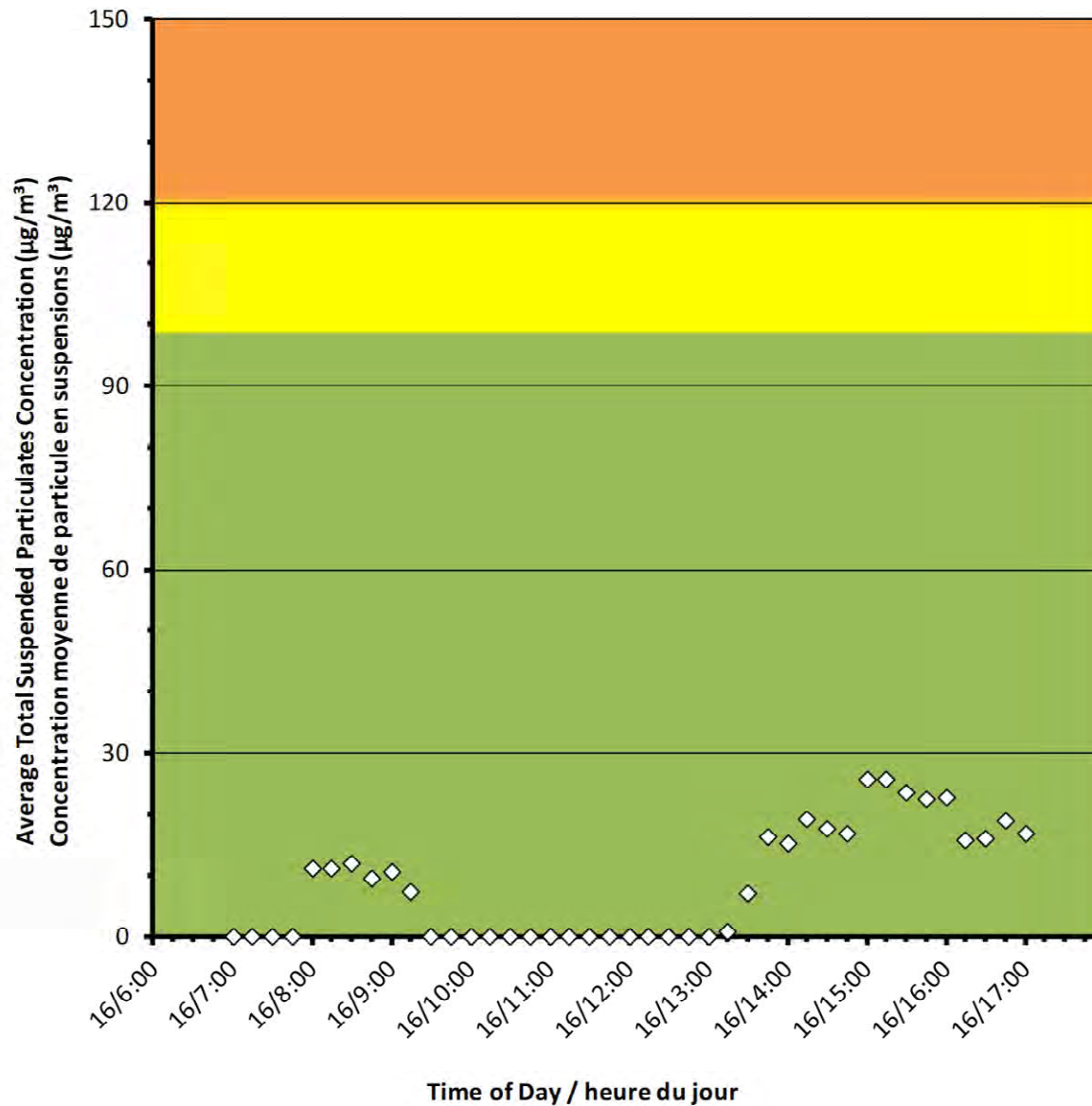
#### Daily Statistics/Statistiques journalières

<b>26</b>	Maximum Concentration ( $\mu\text{g}/\text{m}^3$ ) Concentration maximale ( $\mu\text{g}/\text{m}^3$ )
<b>8</b>	Average Concentration ( $\mu\text{g}/\text{m}^3$ ) Concentration moyenne ( $\mu\text{g}/\text{m}^3$ )

#### Notes

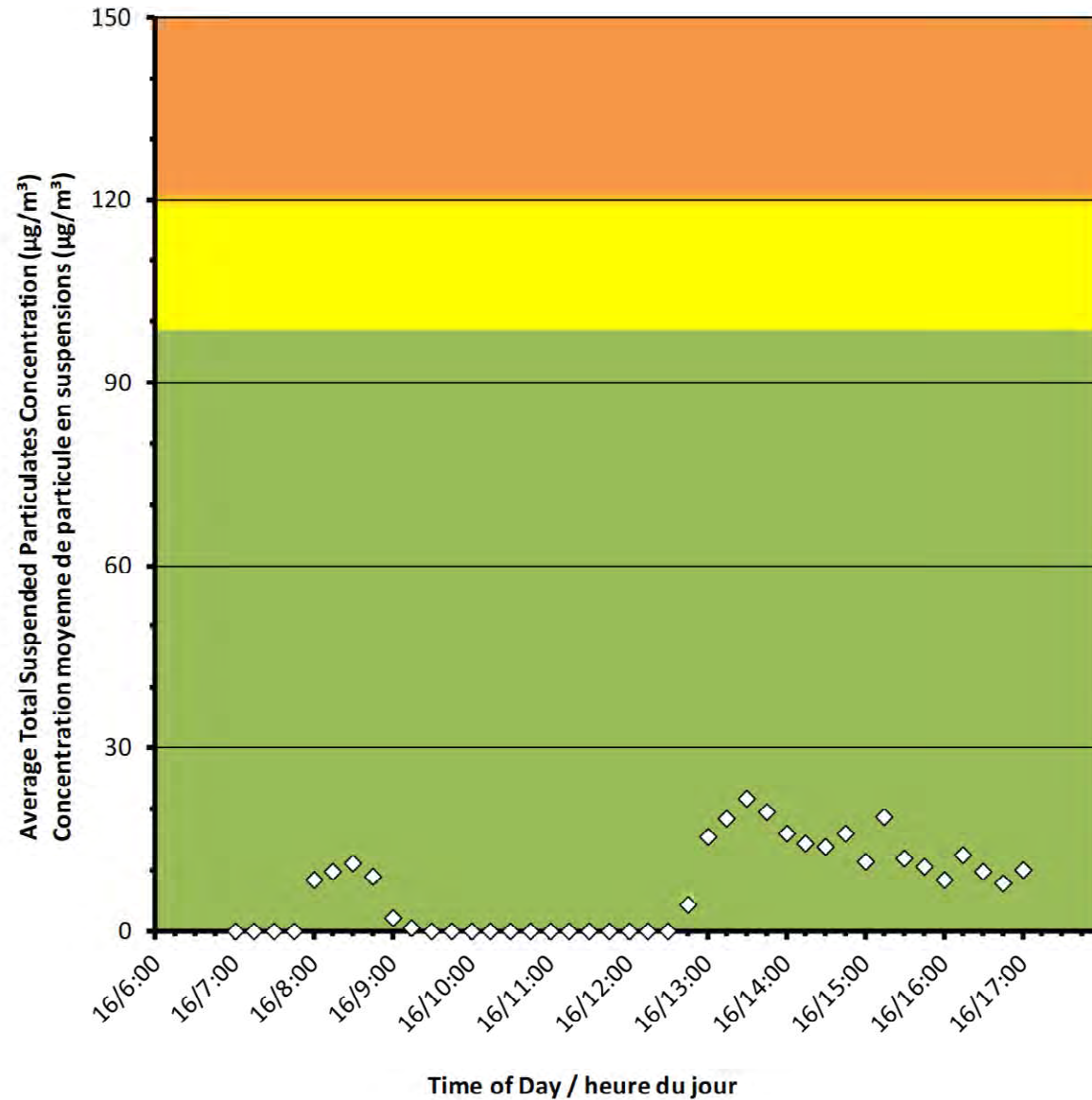
No additional data. Aucune donnée additionnelle.

Monitor E/Station E





### Monitor F/Station F



## Port Granby Project Daily Dust Monitoring Data

## Projet de Port Granby Surveillance journalière des particules en suspensions

2019/05/16

### Daily Statistics/Statistiques journalières

<b>22</b>	Maximum Concentration (µg/m <sup>3</sup> ) Concentration maximale (µg/m <sup>3</sup> )
<b>7</b>	Average Concentration (µg/m <sup>3</sup> ) Concentration moyenne (µg/m <sup>3</sup> )

### Notes

No additional data. Aucune donnée additionnelle.



## Port Granby Project

### Daily Dust Monitoring Data

## Projet de Port Granby

### Surveillance journalière des particules en suspensions

2019/05/17

#### Legend/Légende



Independent Dust Monitoring  
Surveillance indépendante



Work Site perimeter  
Périmètre du chantier general.



CNL Controlled Area  
Périmètre du site sous le control de LCN.





**Port Granby Project**  
**Daily Dust Monitoring Data**

**Projet de Port Granby**  
**Surveillance journalière des**  
**particules en suspensions**

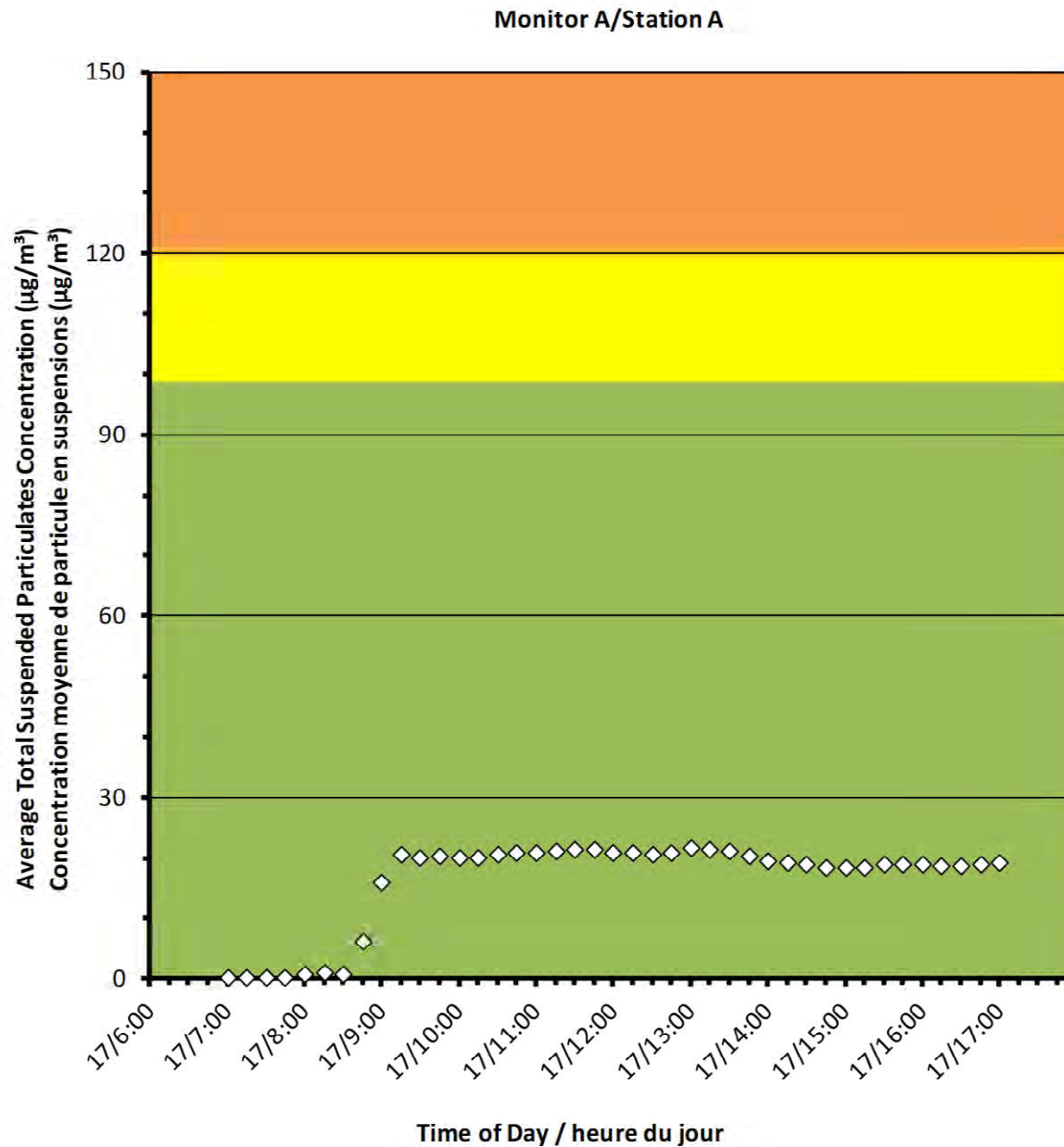
**2019/05/17**

**Daily Statistics/Statistiques journalières**

<b>21</b>	Maximum Concentration ( $\mu\text{g}/\text{m}^3$ ) Concentration maximale ( $\mu\text{g}/\text{m}^3$ )
<b>16</b>	Average Concentration ( $\mu\text{g}/\text{m}^3$ ) Concentration moyenne ( $\mu\text{g}/\text{m}^3$ )

**Notes**

No additional data. Aucune donnée additionnelle.





## Port Granby Project Daily Dust Monitoring Data

### Projet de Port Granby Surveillance journalière des particules en suspensions

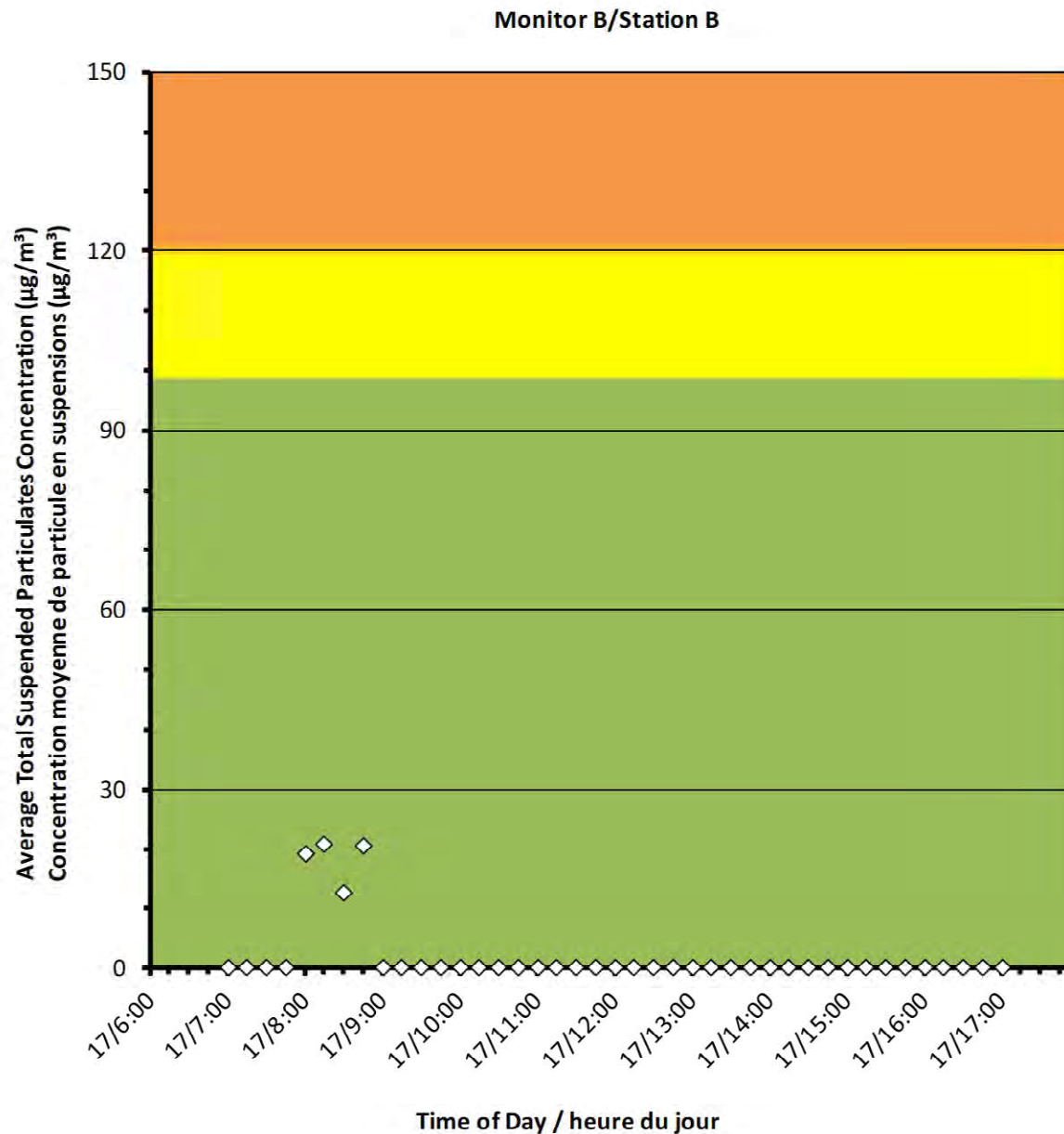
**2019/05/17**

#### Daily Statistics/Statistiques journalières

<b>21</b>	Maximum Concentration ( $\mu\text{g}/\text{m}^3$ ) Concentration maximale ( $\mu\text{g}/\text{m}^3$ )
<b>2</b>	Average Concentration ( $\mu\text{g}/\text{m}^3$ ) Concentration moyenne ( $\mu\text{g}/\text{m}^3$ )

#### Notes

No additional data. Aucune donnée  
additionnelle.





## Port Granby Project Daily Dust Monitoring Data

### Projet de Port Granby Surveillance journalière des particules en suspensions

**2019/05/17**

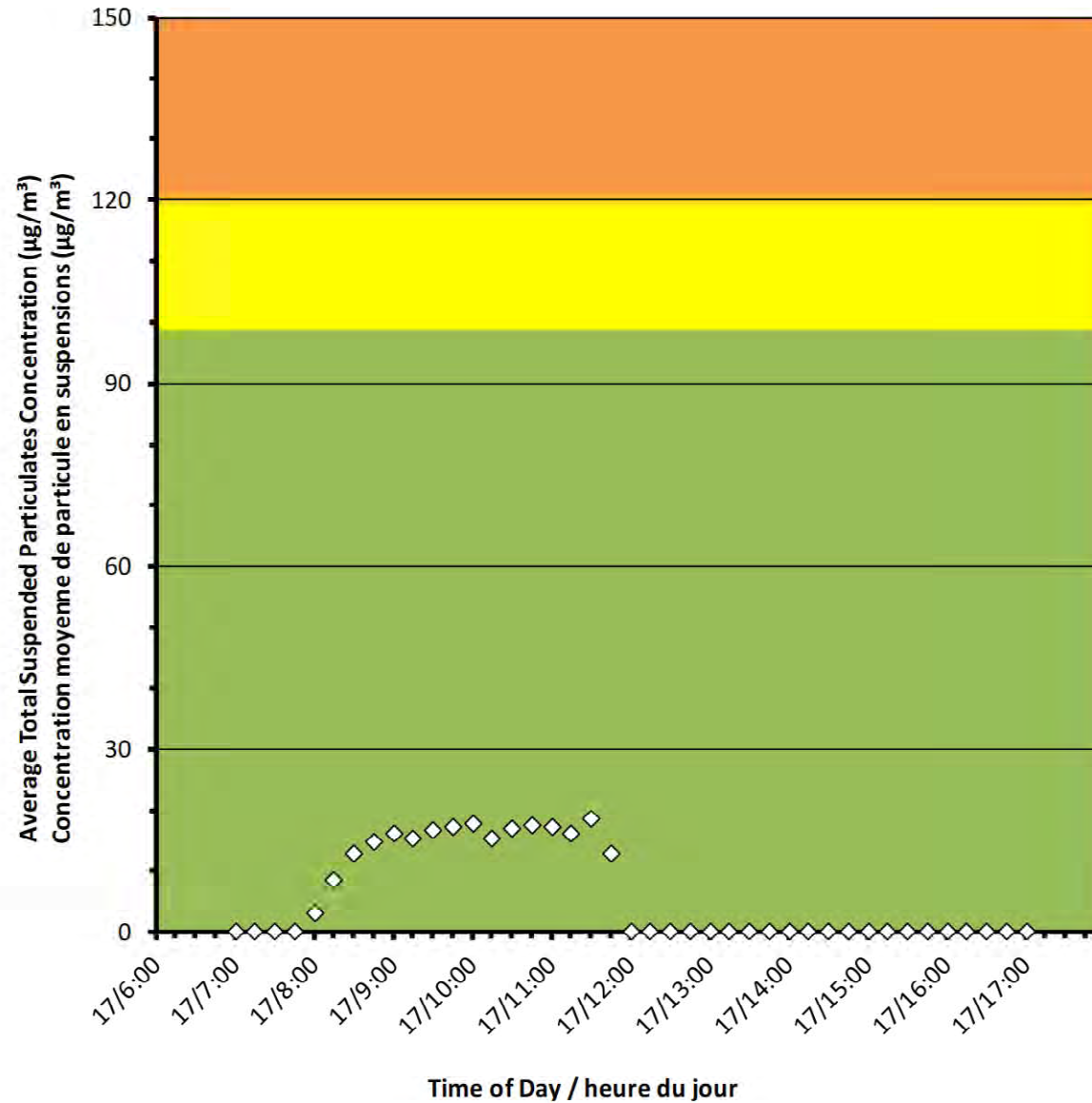
#### Daily Statistics/Statistiques journalières

<b>19</b>	Maximum Concentration ( $\mu\text{g}/\text{m}^3$ ) Concentration maximale ( $\mu\text{g}/\text{m}^3$ )
<b>6</b>	Average Concentration ( $\mu\text{g}/\text{m}^3$ ) Concentration moyenne ( $\mu\text{g}/\text{m}^3$ )

#### Notes

No additional data. Aucune donnée  
additionnelle.

Monitor C/Station C





**Port Granby Project  
Daily Dust Monitoring Data**

**Projet de Port Granby  
Surveillance journalière des  
particules en suspensions**

**2019/05/17**

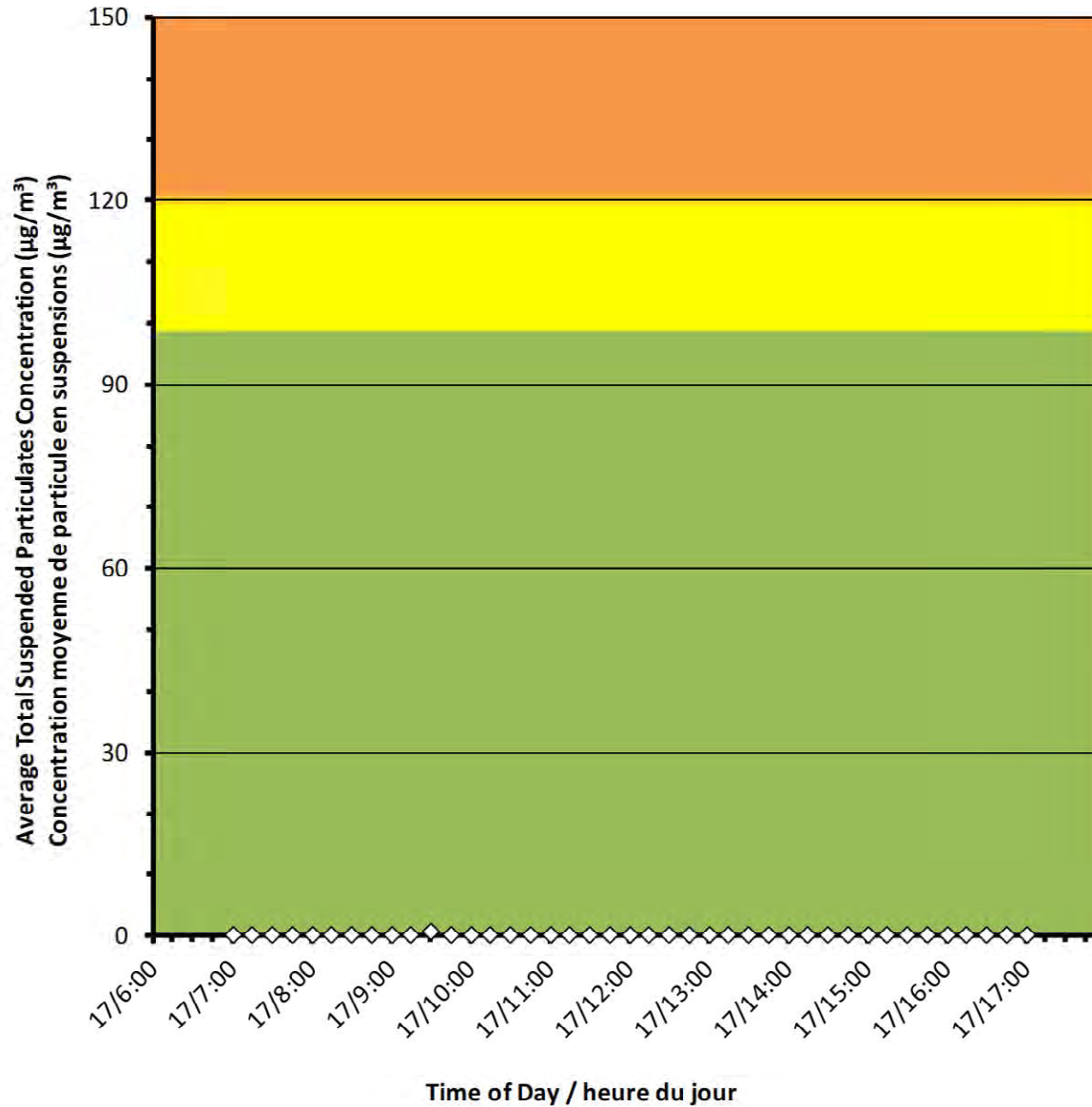
**Daily Statistics/Statistiques journalières**

<b>1</b>	Maximum Concentration ( $\mu\text{g}/\text{m}^3$ ) Concentration maximale ( $\mu\text{g}/\text{m}^3$ )
<b>0</b>	Average Concentration ( $\mu\text{g}/\text{m}^3$ ) Concentration moyenne ( $\mu\text{g}/\text{m}^3$ )

**Notes**

No additional data. Aucune donnée additionnelle.

**Monitor D/Station D**



**Port Granby Project**  
**Daily Dust Monitoring Data**

**Projet de Port Granby**  
**Surveillance journalière des**  
**particules en suspensions**

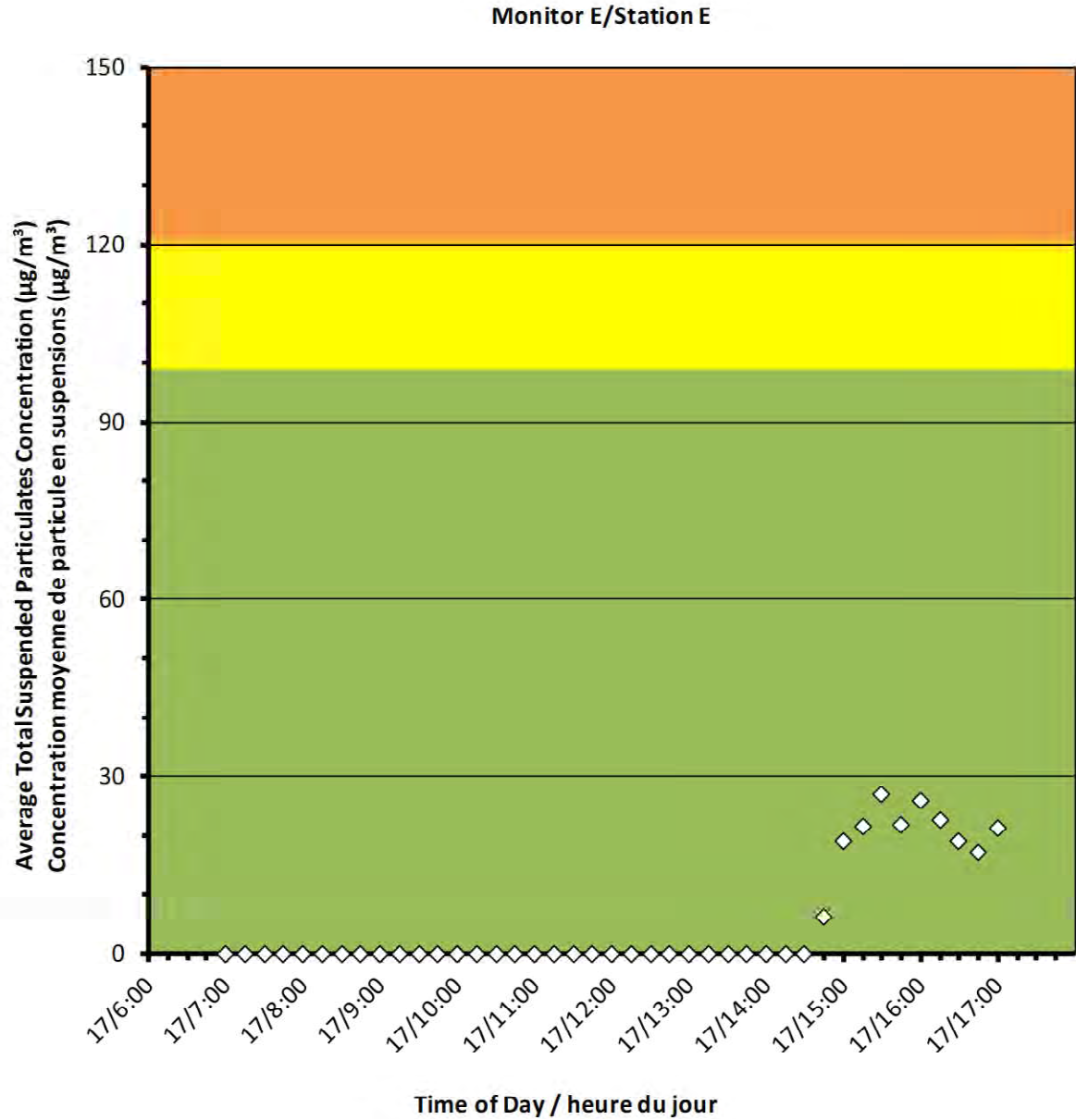
**2019/05/17**

**Daily Statistics/Statistiques journalières**

<b>27</b>	Maximum Concentration ( $\mu\text{g}/\text{m}^3$ ) Concentration maximale ( $\mu\text{g}/\text{m}^3$ )
<b>4</b>	Average Concentration ( $\mu\text{g}/\text{m}^3$ ) Concentration moyenne ( $\mu\text{g}/\text{m}^3$ )

**Notes**

No additional data. Aucune donnée additionnelle.





## Port Granby Project Daily Dust Monitoring Data

### Projet de Port Granby Surveillance journalière des particules en suspensions

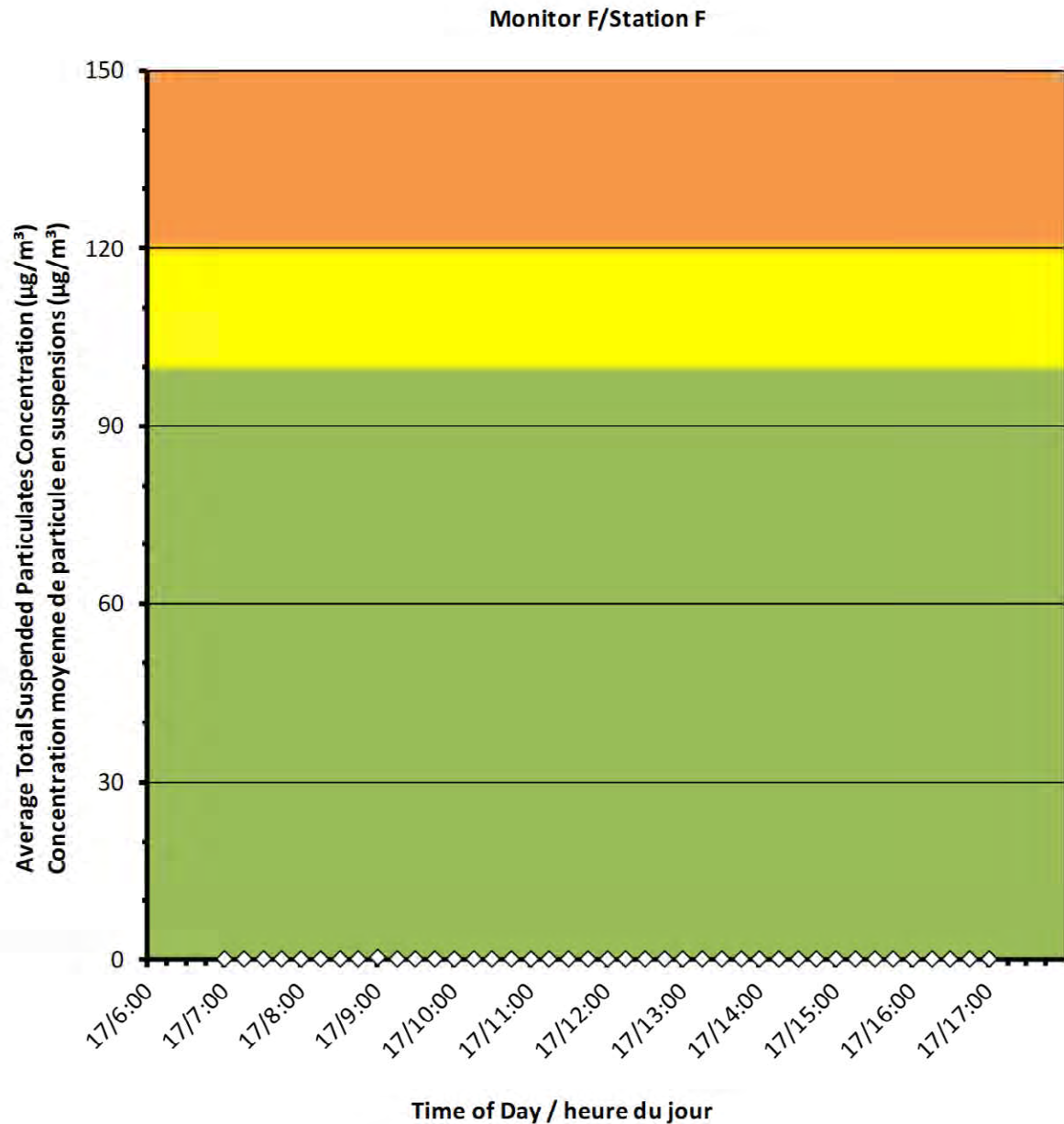
**2019/05/17**

#### Daily Statistics/Statistiques journalières

<b>0</b>	Maximum Concentration ( $\mu\text{g}/\text{m}^3$ ) Concentration maximale ( $\mu\text{g}/\text{m}^3$ )
<b>0</b>	Average Concentration ( $\mu\text{g}/\text{m}^3$ ) Concentration moyenne ( $\mu\text{g}/\text{m}^3$ )

#### Notes

No additional data. Aucune donnée  
additionnelle.





Canadian Nuclear  
Laboratories

Laboratoires Nucléaires  
Canadiens

## Port Granby Project

### Daily Dust Monitoring Data

## Projet de Port Granby

### Surveillance journalière des particules en suspensions

**2019/05/21**

#### Legend/Légende



Independent Dust Monitoring  
Surveillance indépendante



Work Site perimeter  
Périmètre du chantier general.



CNL Controlled Area  
Périmètre du site sous le control de  
LCN.



## Port Granby Project Daily Dust Monitoring Data

### Projet de Port Granby Surveillance journalière des particules en suspensions

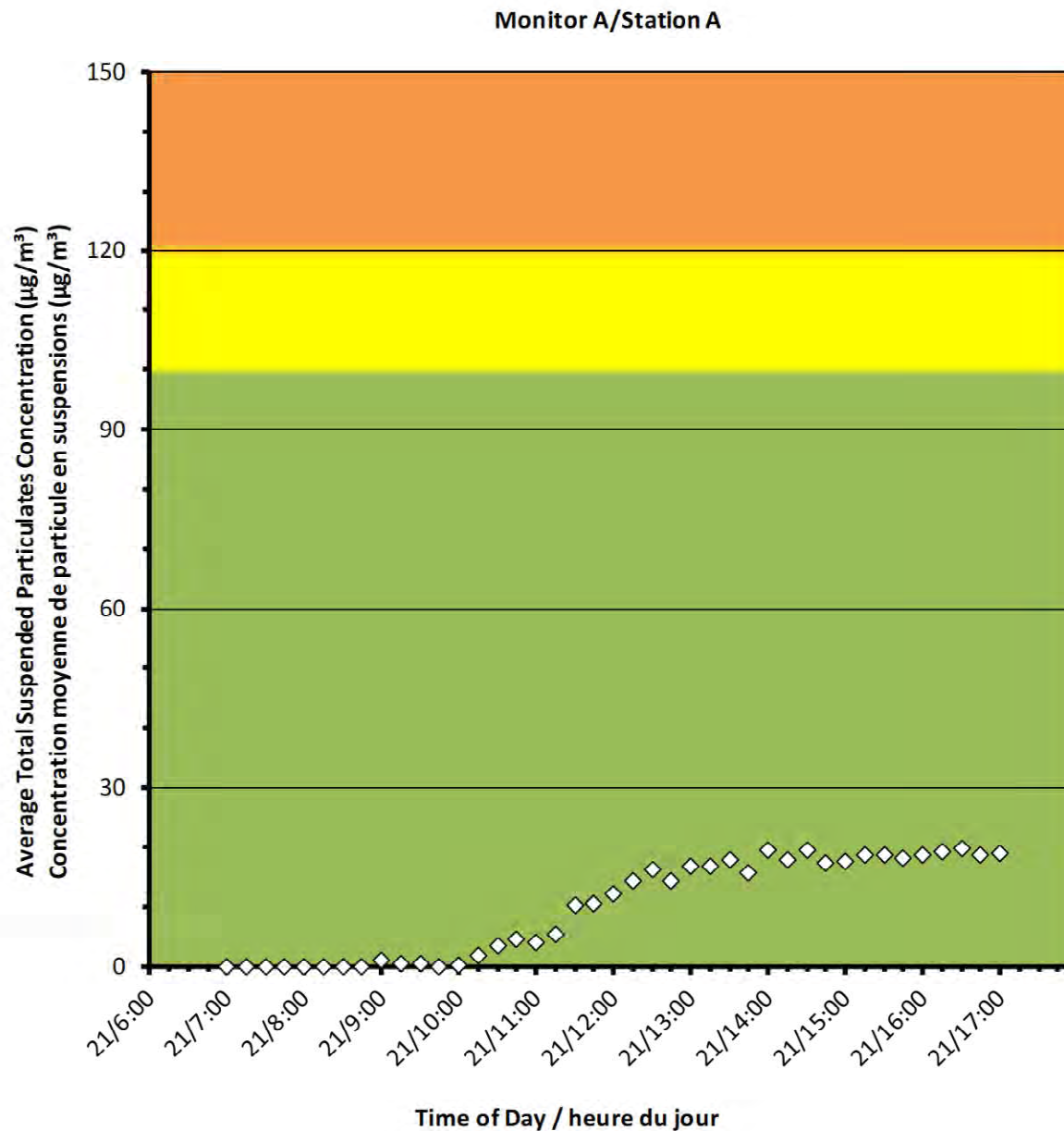
**2019/05/21**

#### Daily Statistics/Statistiques journalières

<b>20</b>	Maximum Concentration ( $\mu\text{g}/\text{m}^3$ ) Concentration maximale ( $\mu\text{g}/\text{m}^3$ )
<b>10</b>	Average Concentration ( $\mu\text{g}/\text{m}^3$ ) Concentration moyenne ( $\mu\text{g}/\text{m}^3$ )

#### Notes

No additional data. Aucune donnée  
additionnelle.







## Port Granby Project Daily Dust Monitoring Data

### Projet de Port Granby Surveillance journalière des particules en suspensions

**2019/05/21**

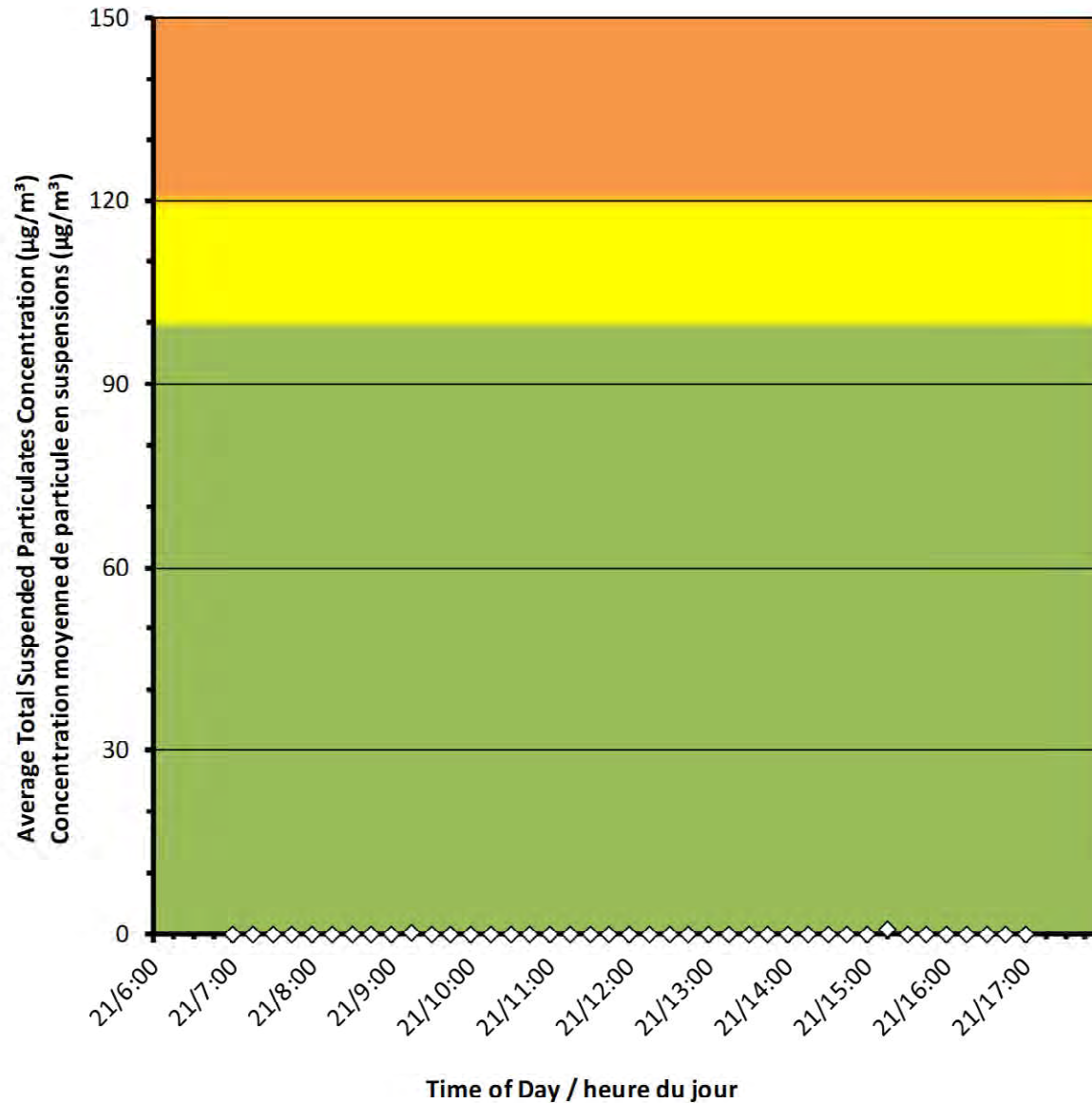
#### Daily Statistics/Statistiques journalières

<b>1</b>	Maximum Concentration ( $\mu\text{g}/\text{m}^3$ ) Concentration maximale ( $\mu\text{g}/\text{m}^3$ )
<b>0</b>	Average Concentration ( $\mu\text{g}/\text{m}^3$ ) Concentration moyenne ( $\mu\text{g}/\text{m}^3$ )

#### Notes

No additional data. Aucune donnée  
additionnelle.

Monitor B/Station B



**Port Granby Project**  
**Daily Dust Monitoring Data**

**Projet de Port Granby**  
**Surveillance journalière des**  
**particules en suspensions**

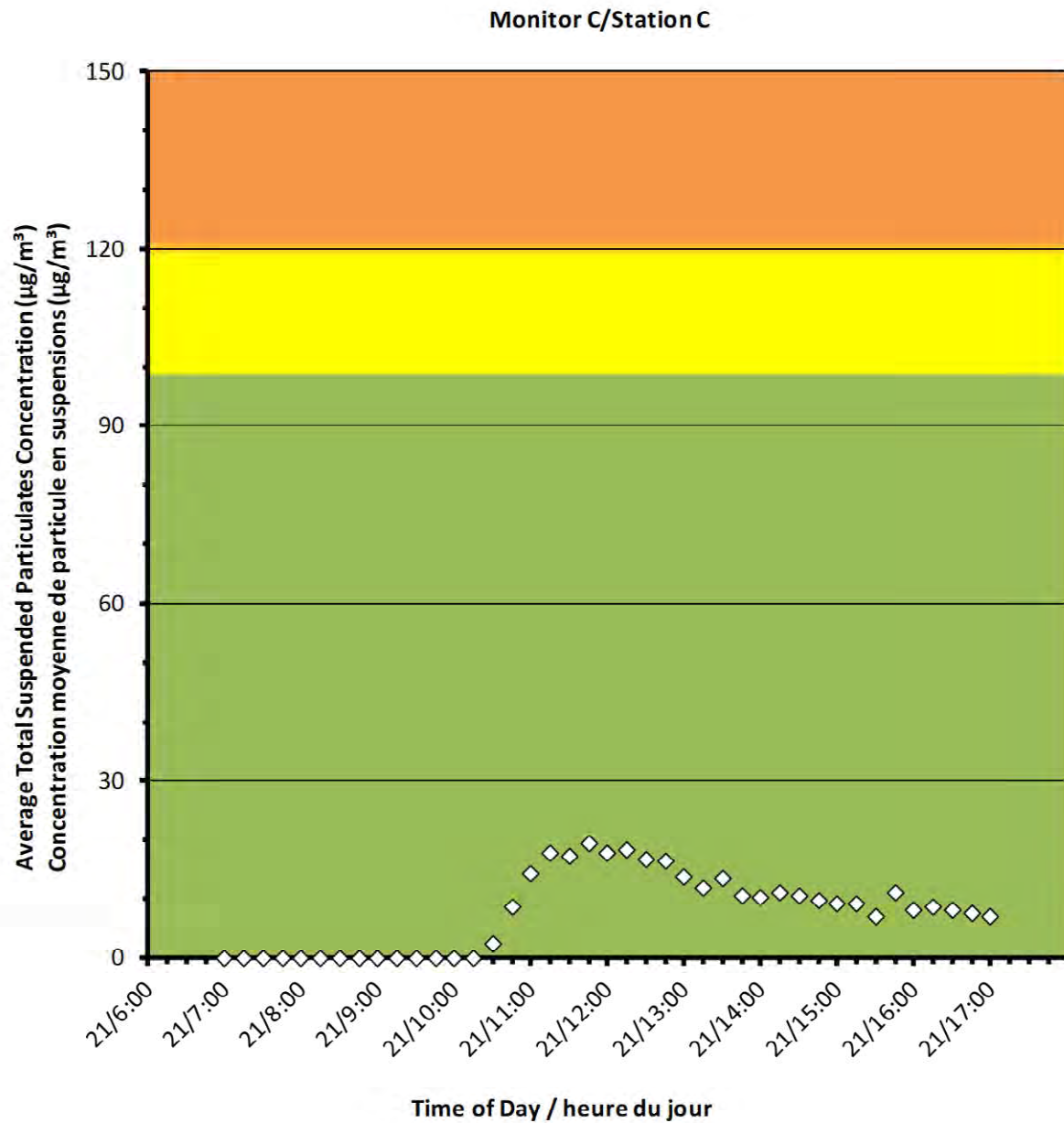
**2019/05/21**

**Daily Statistics/Statistiques journalières**

<b>20</b>	Maximum Concentration ( $\mu\text{g}/\text{m}^3$ ) Concentration maximale ( $\mu\text{g}/\text{m}^3$ )
<b>8</b>	Average Concentration ( $\mu\text{g}/\text{m}^3$ ) Concentration moyenne ( $\mu\text{g}/\text{m}^3$ )

**Notes**

No additional data. Aucune donnée additionnelle.





## Port Granby Project Daily Dust Monitoring Data

### Projet de Port Granby Surveillance journalière des particules en suspensions

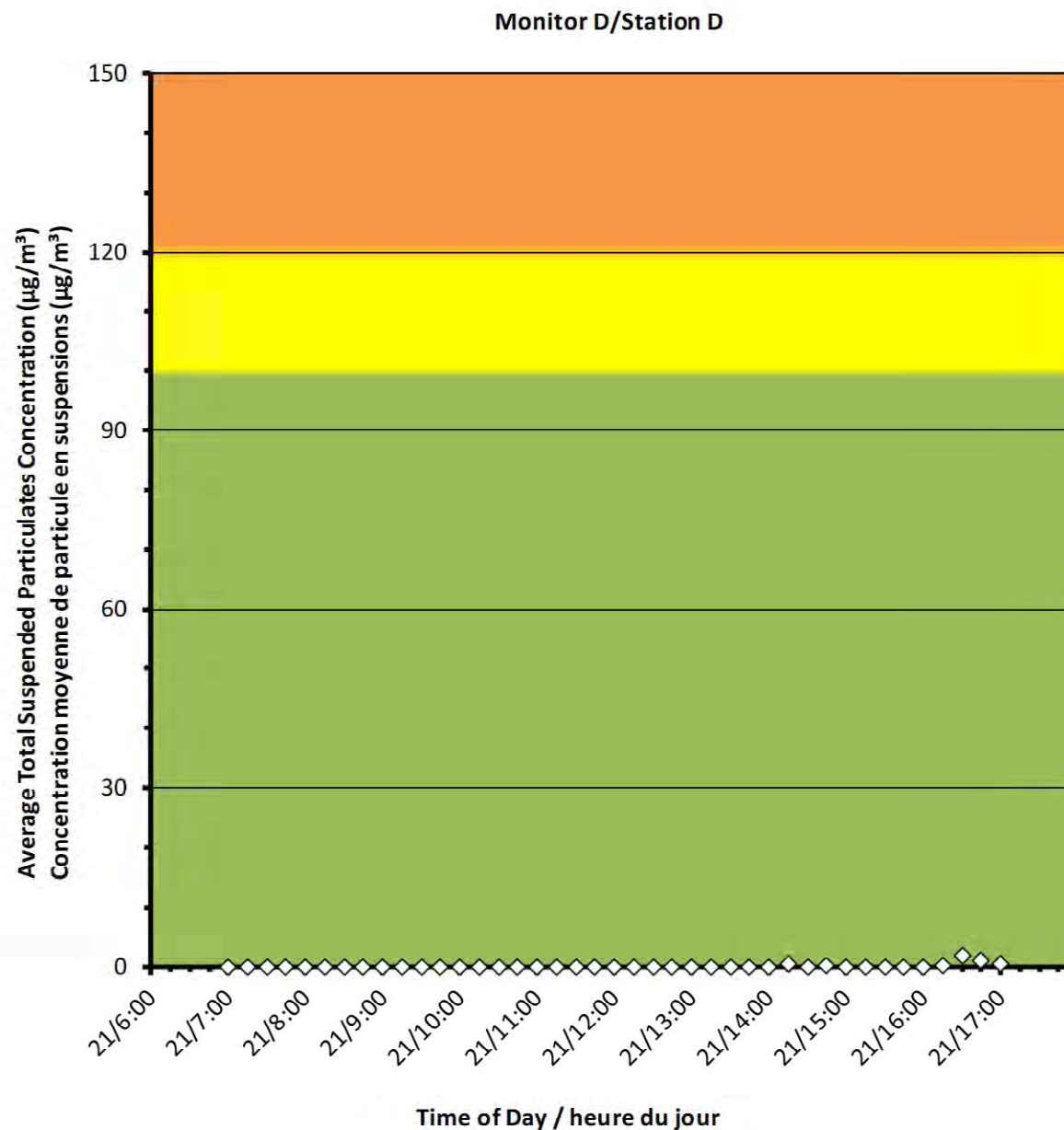
**2019/05/21**

#### Daily Statistics/Statistiques journalières

<b>2</b>	Maximum Concentration ( $\mu\text{g}/\text{m}^3$ ) Concentration maximale ( $\mu\text{g}/\text{m}^3$ )
<b>0</b>	Average Concentration ( $\mu\text{g}/\text{m}^3$ ) Concentration moyenne ( $\mu\text{g}/\text{m}^3$ )

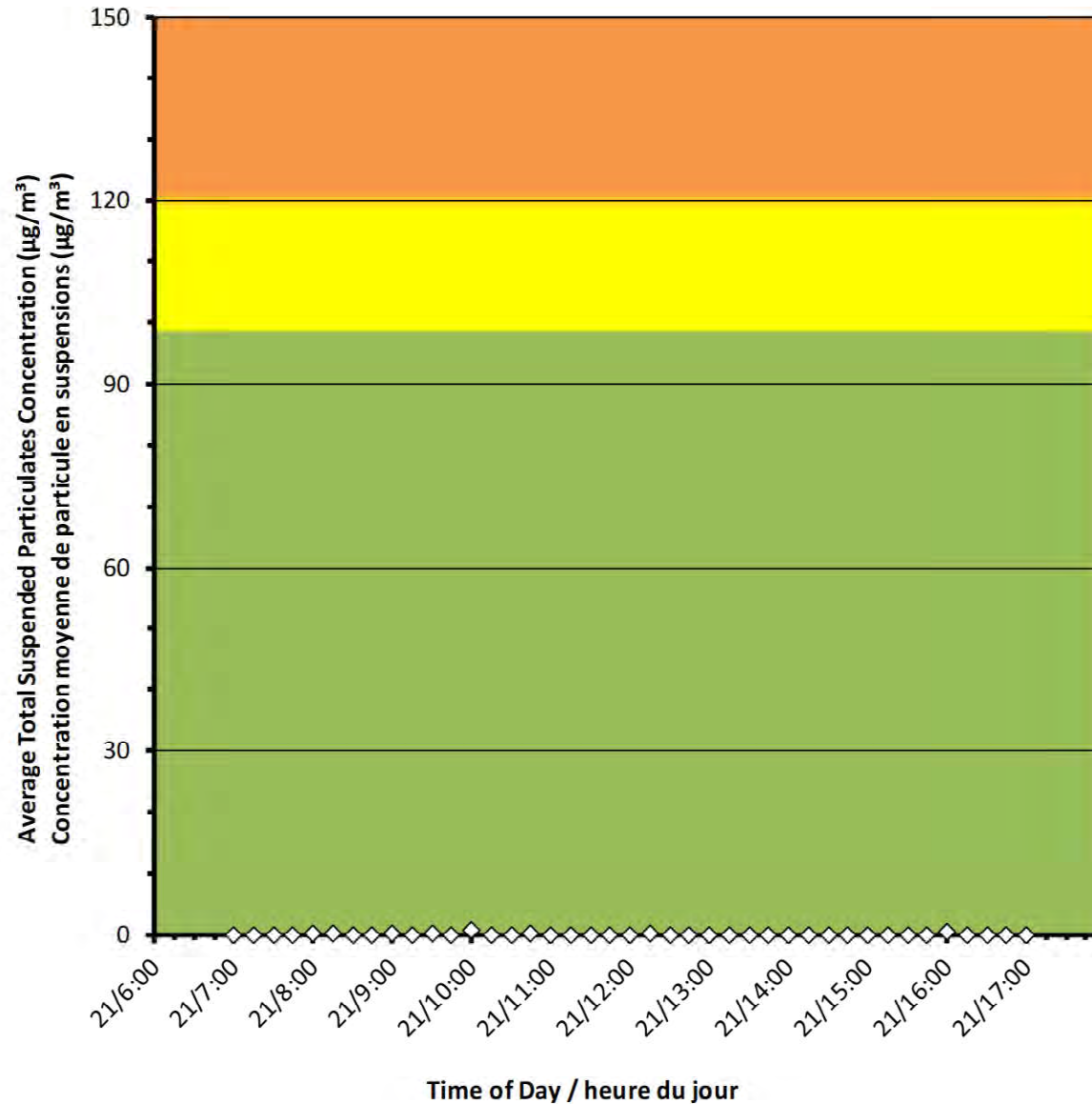
#### Notes

No additional data. Aucune donnée  
additionnelle.





### Monitor E/Station E



## Port Granby Project Daily Dust Monitoring Data

### Projet de Port Granby Surveillance journalière des particules en suspensions

**2019/05/21**

#### Daily Statistics/Statistiques journalières

<b>1</b>	Maximum Concentration ( $\mu\text{g}/\text{m}^3$ ) Concentration maximale ( $\mu\text{g}/\text{m}^3$ )
<b>0</b>	Average Concentration ( $\mu\text{g}/\text{m}^3$ ) Concentration moyenne ( $\mu\text{g}/\text{m}^3$ )

#### Notes

No additional data. Aucune donnée additionnelle.



**Port Granby Project  
Daily Dust Monitoring Data**

**Projet de Port Granby  
Surveillance journalière des  
particules en suspensions**

**2019/05/21**

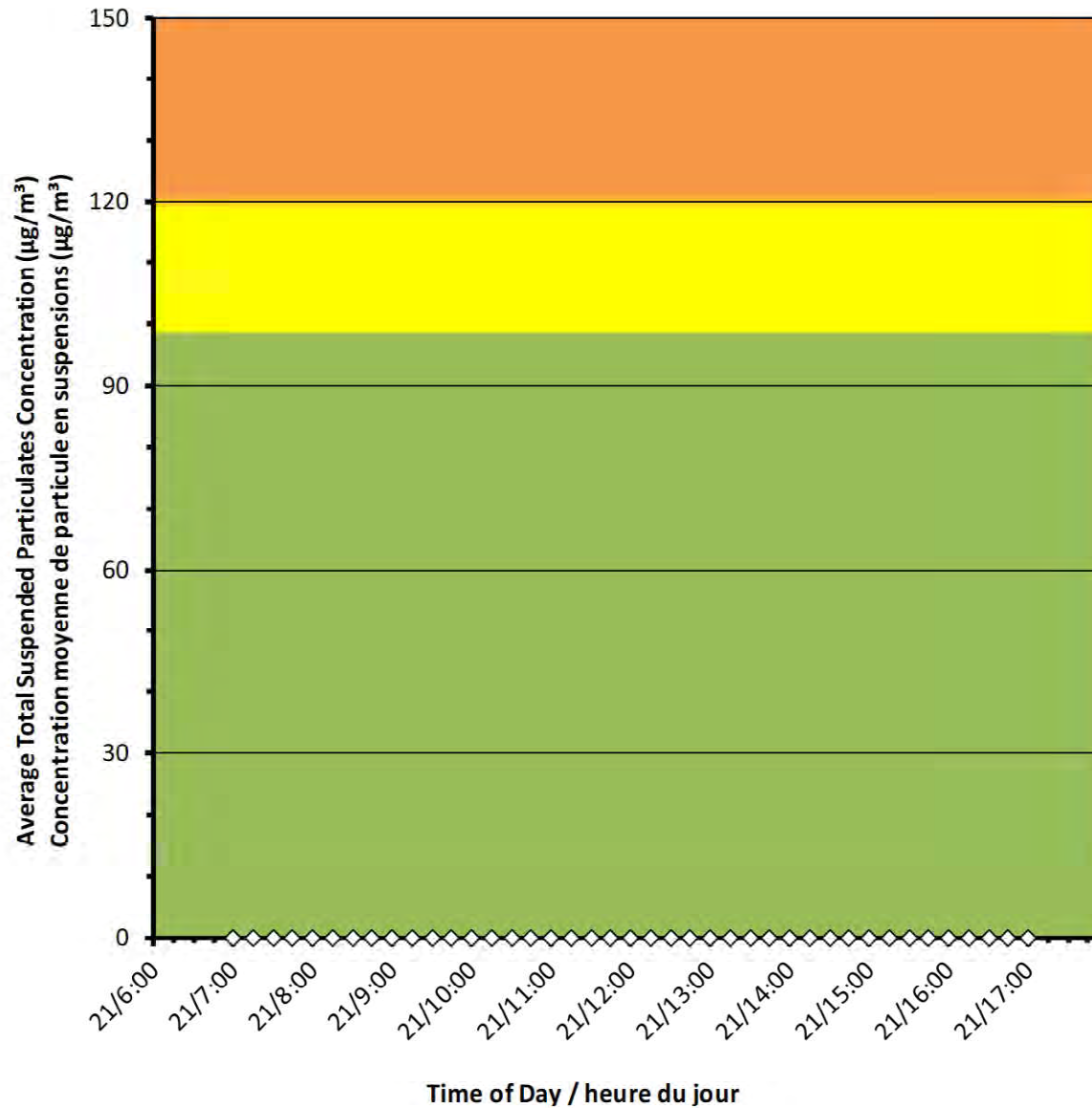
**Daily Statistics/Statistiques journalières**

<b>0</b>	Maximum Concentration ( $\mu\text{g}/\text{m}^3$ ) Concentration maximale ( $\mu\text{g}/\text{m}^3$ )
<b>0</b>	Average Concentration ( $\mu\text{g}/\text{m}^3$ ) Concentration moyenne ( $\mu\text{g}/\text{m}^3$ )

**Notes**

No additional data. Aucune donnée  
additionnelle.

**Monitor F/Station F**





Canadian Nuclear Laboratories | Laboratoires Nucléaires Canadiens

## Port Granby Project

### Daily Dust Monitoring Data

## Projet de Port Granby

### Surveillance journalière des particules en suspensions

**2019/05/22**

#### Legend/Légende



Independent Dust Monitoring  
Surveillance indépendante



Work Site perimeter  
Périmètre du chantier general.



CNL Controlled Area  
Périmètre du site sous le control de LCN.



## Port Granby Project Daily Dust Monitoring Data

### Projet de Port Granby Surveillance journalière des particules en suspensions

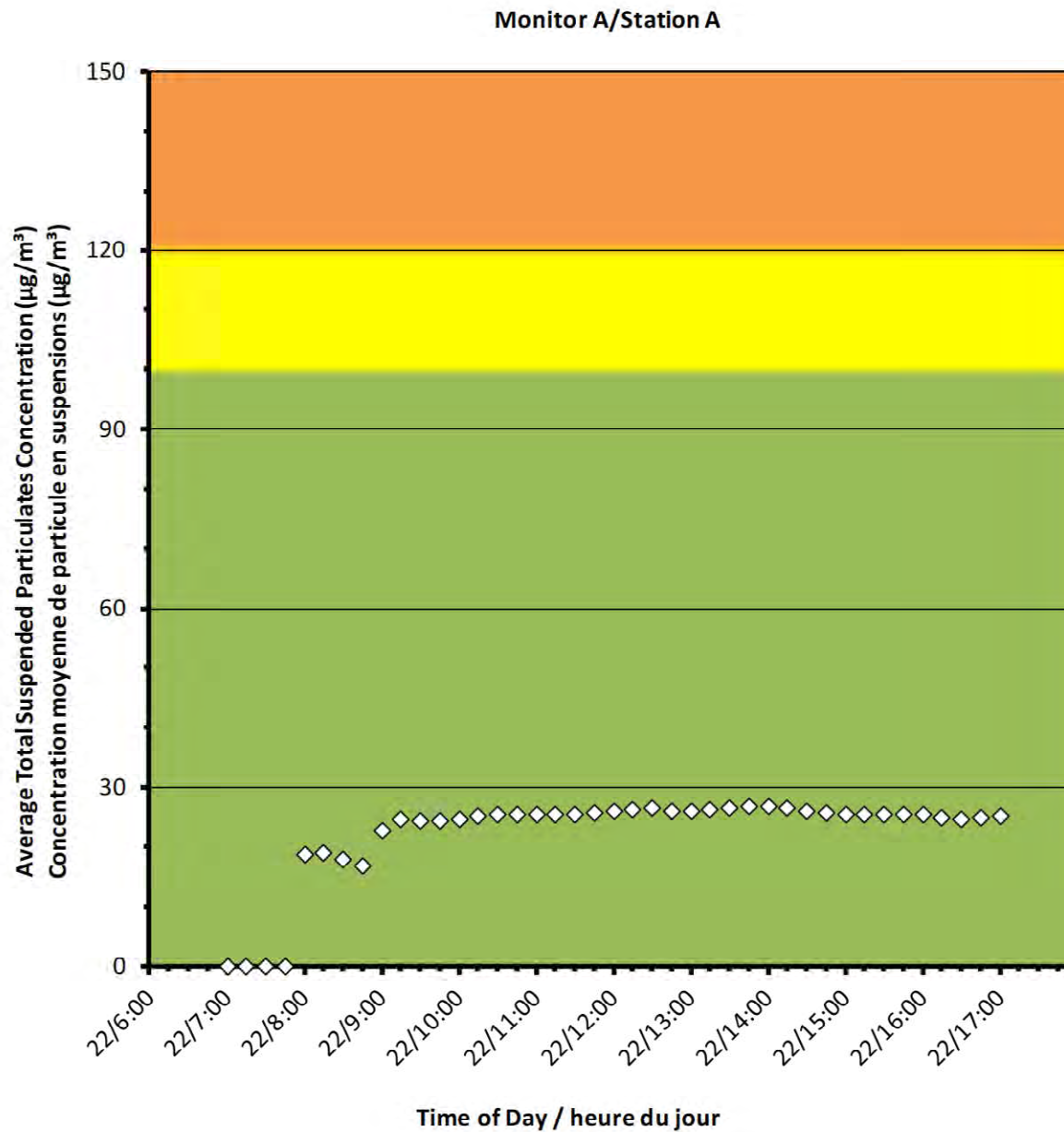
**2019/05/22**

#### Daily Statistics/Statistiques journalières

<b>27</b>	Maximum Concentration ( $\mu\text{g}/\text{m}^3$ ) Concentration maximale ( $\mu\text{g}/\text{m}^3$ )
<b>22</b>	Average Concentration ( $\mu\text{g}/\text{m}^3$ ) Concentration moyenne ( $\mu\text{g}/\text{m}^3$ )

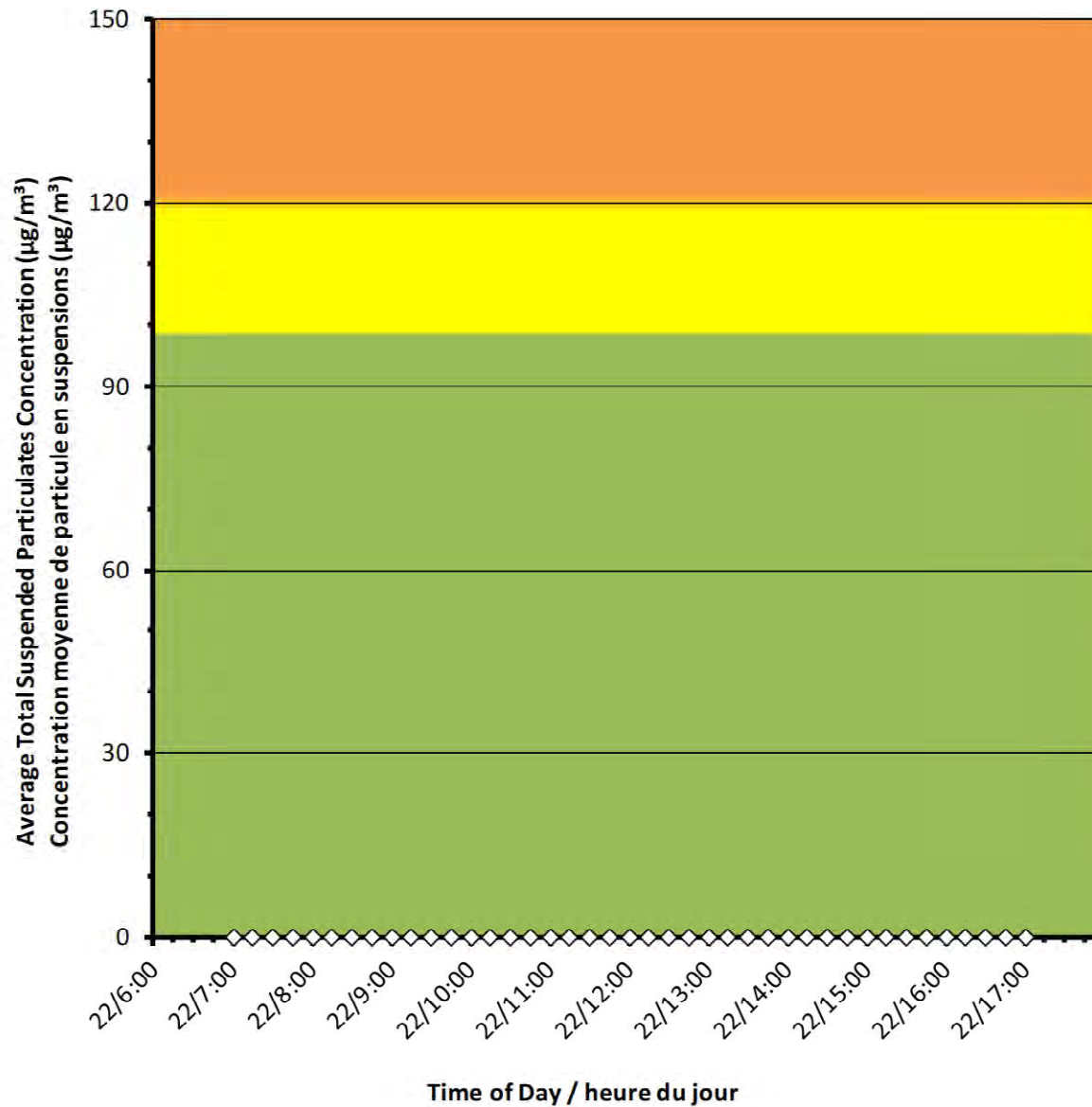
#### Notes

No additional data. Aucune donnée additionnelle.





### Monitor B/Station B



## Port Granby Project Daily Dust Monitoring Data

## Projet de Port Granby Surveillance journalière des particules en suspensions

2019/05/22

### Daily Statistics/Statistiques journalières

0	Maximum Concentration (µg/m <sup>3</sup> ) Concentration maximale (µg/m <sup>3</sup> )
0	Average Concentration (µg/m <sup>3</sup> ) Concentration moyenne (µg/m <sup>3</sup> )

### Notes

No additional data. Aucune donnée  
additionnelle.





## Port Granby Project Daily Dust Monitoring Data

### Projet de Port Granby Surveillance journalière des particules en suspensions

**2019/05/22**

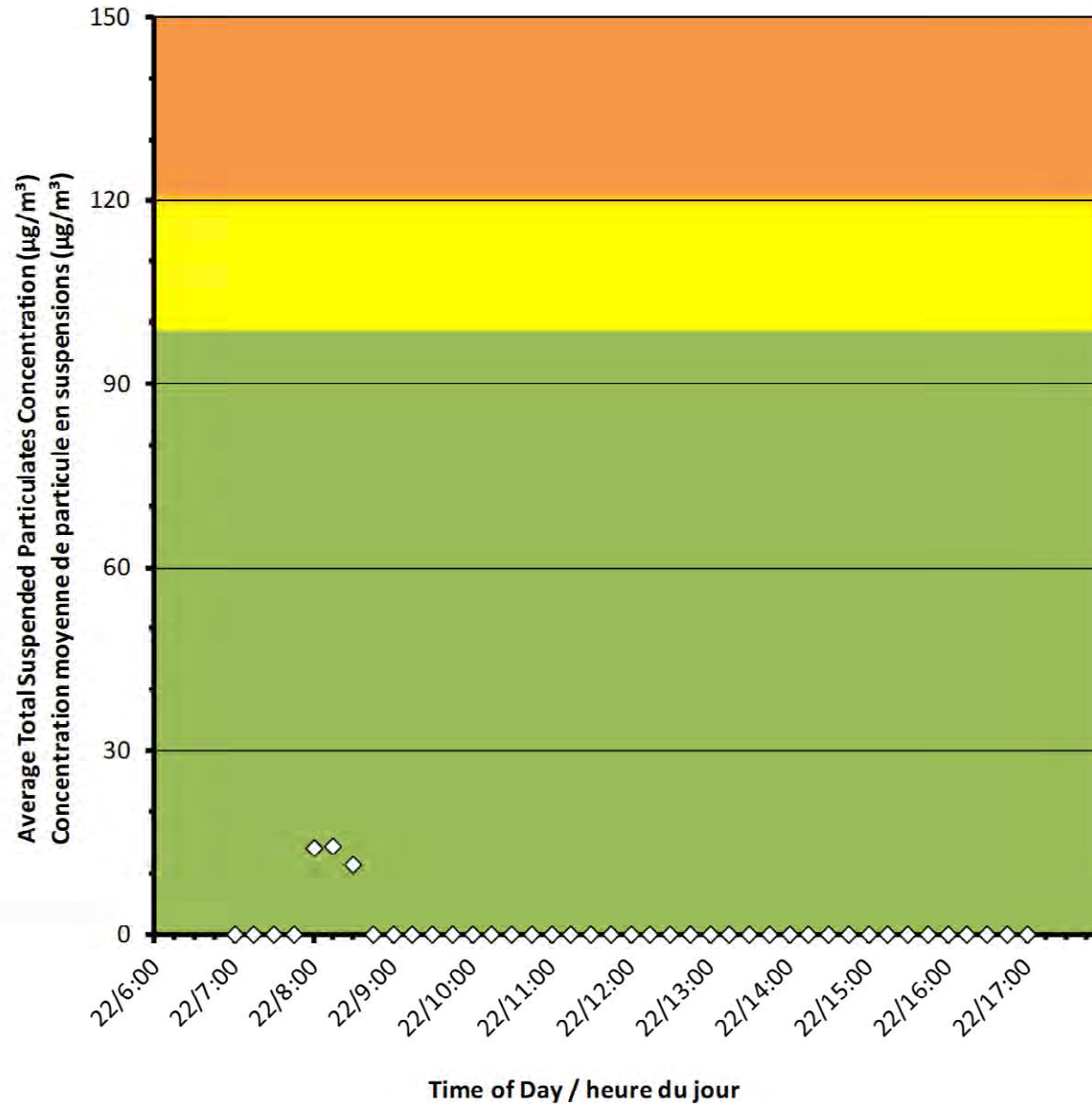
#### Daily Statistics/Statistiques journalières

<b>14</b>	Maximum Concentration ( $\mu\text{g}/\text{m}^3$ ) Concentration maximale ( $\mu\text{g}/\text{m}^3$ )
<b>1</b>	Average Concentration ( $\mu\text{g}/\text{m}^3$ ) Concentration moyenne ( $\mu\text{g}/\text{m}^3$ )

#### Notes

No additional data. Aucune donnée additionnelle.

Monitor C/Station C





## Port Granby Project Daily Dust Monitoring Data

### Projet de Port Granby Surveillance journalière des particules en suspensions

**2019/05/22**

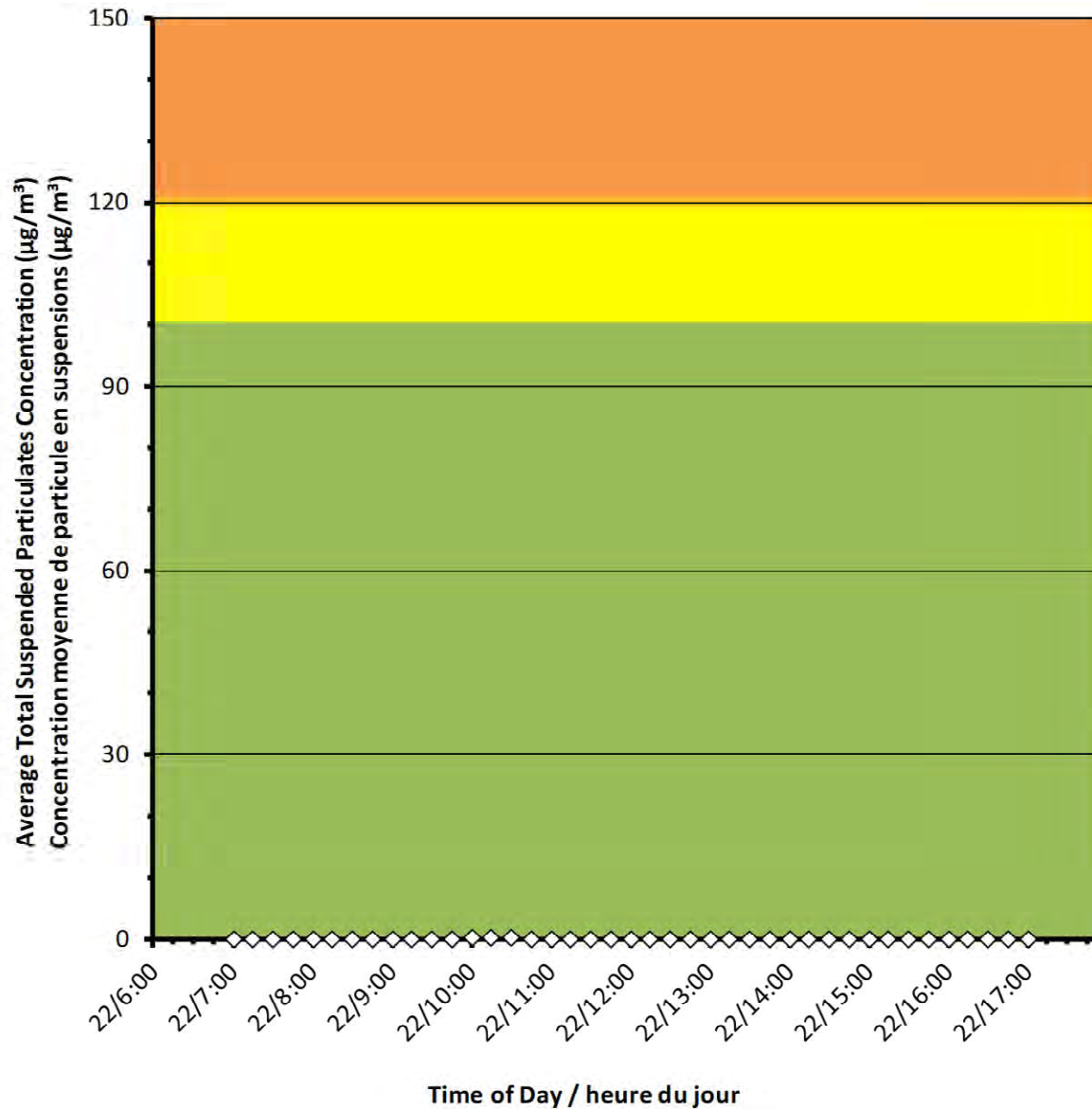
#### Daily Statistics/Statistiques journalières

<b>0</b>	Maximum Concentration ( $\mu\text{g}/\text{m}^3$ ) Concentration maximale ( $\mu\text{g}/\text{m}^3$ )
<b>0</b>	Average Concentration ( $\mu\text{g}/\text{m}^3$ ) Concentration moyenne ( $\mu\text{g}/\text{m}^3$ )

#### Notes

No additional data. Aucune donnée  
additionnelle.

Monitor D/Station D





## Port Granby Project Daily Dust Monitoring Data

### Projet de Port Granby Surveillance journalière des particules en suspensions

2019/05/22

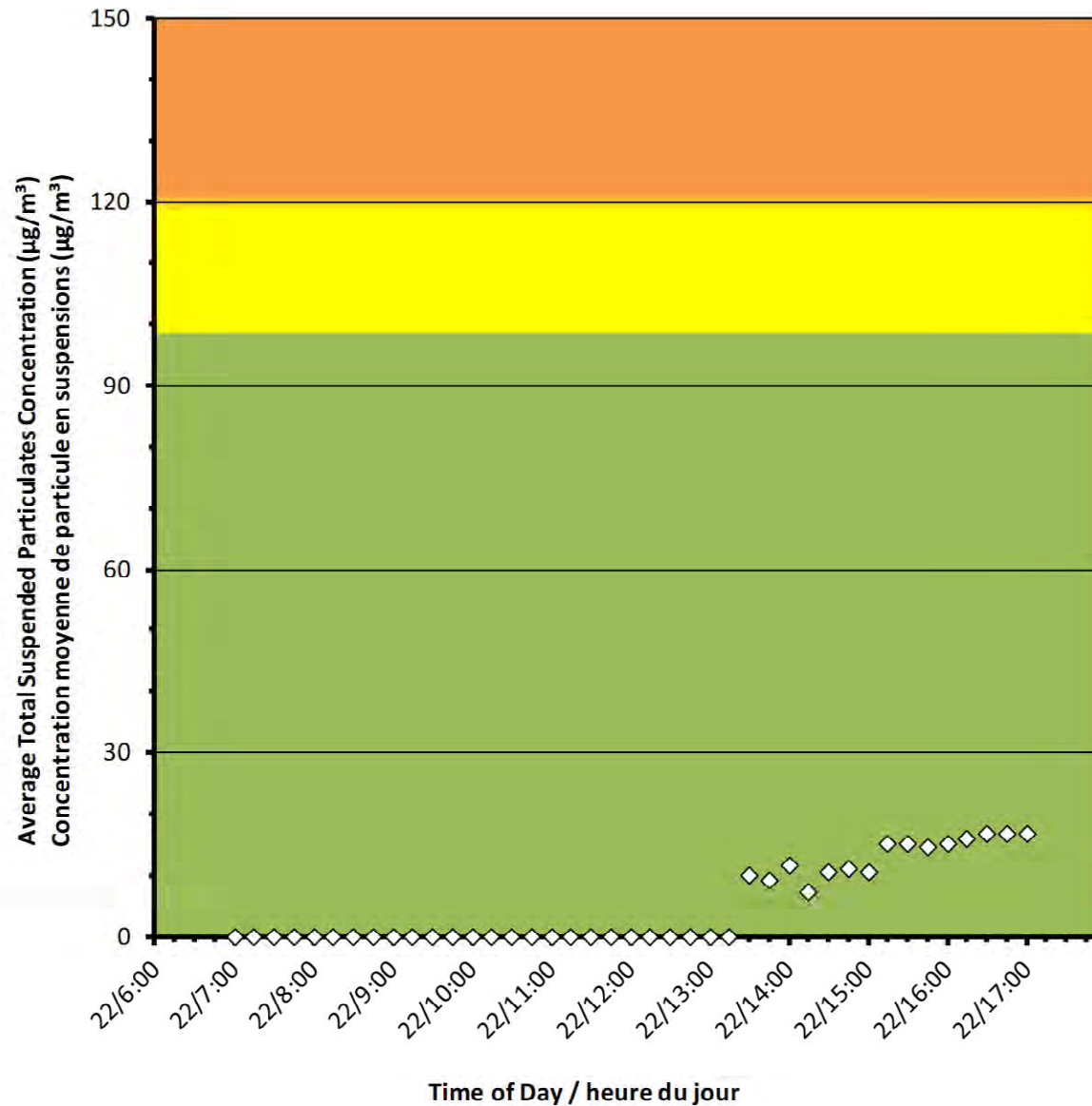
#### Daily Statistics/Statistiques journalières

<b>17</b>	Maximum Concentration ( $\mu\text{g}/\text{m}^3$ ) Concentration maximale ( $\mu\text{g}/\text{m}^3$ )
<b>5</b>	Average Concentration ( $\mu\text{g}/\text{m}^3$ ) Concentration moyenne ( $\mu\text{g}/\text{m}^3$ )

#### Notes

No additional data. Aucune donnée  
additionnelle.

Monitor E/Station E





## Port Granby Project Daily Dust Monitoring Data

### Projet de Port Granby Surveillance journalière des particules en suspensions

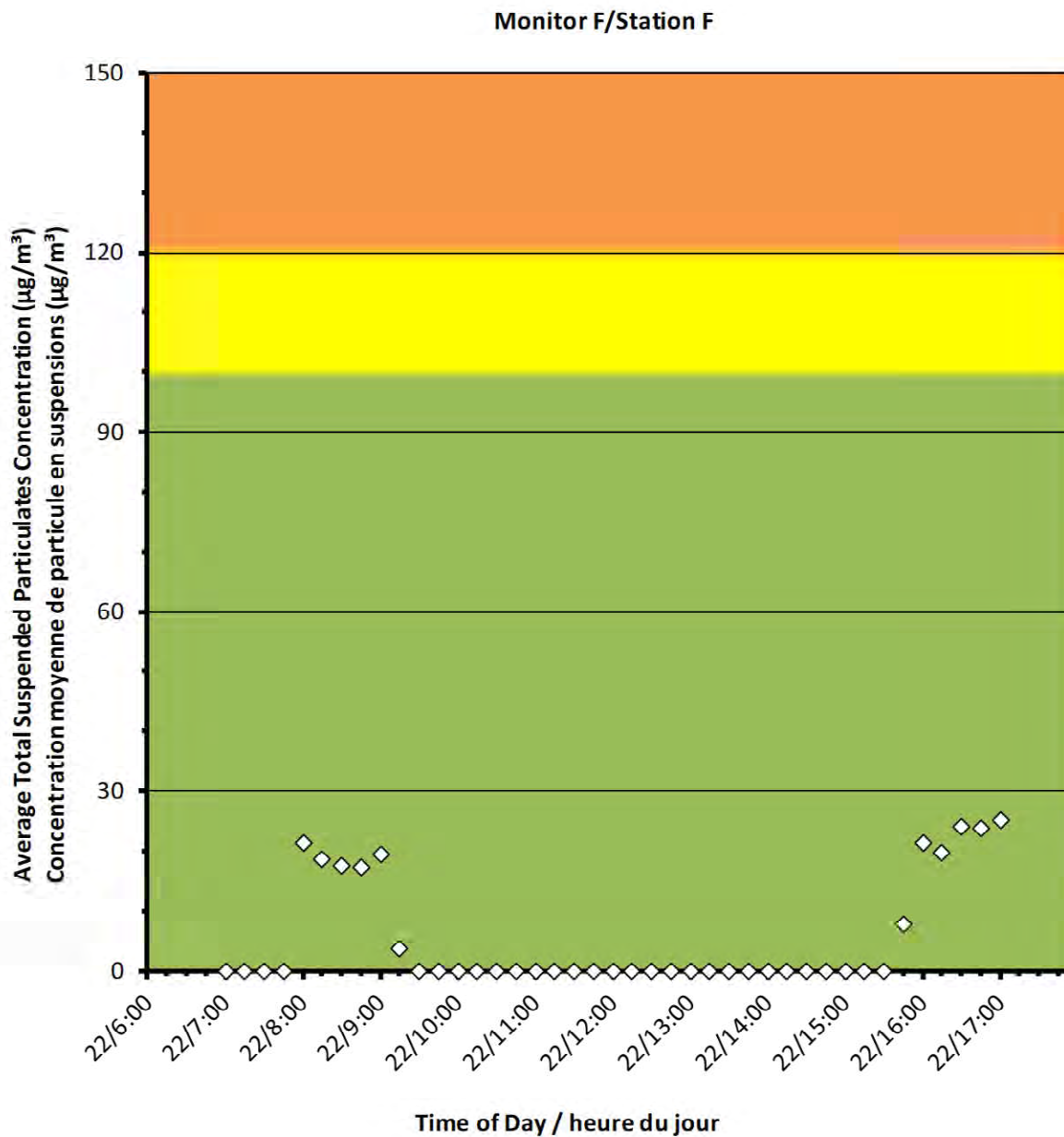
2019/05/22

#### Daily Statistics/Statistiques journalières

25	Maximum Concentration ( $\mu\text{g}/\text{m}^3$ ) Concentration maximale ( $\mu\text{g}/\text{m}^3$ )
5	Average Concentration ( $\mu\text{g}/\text{m}^3$ ) Concentration moyenne ( $\mu\text{g}/\text{m}^3$ )

#### Notes

No additional data. Aucune donnée additionnelle.





Canadian Nuclear  
Laboratories

Laboratoires Nucléaires  
Canadiens

## Port Granby Project

### Daily Dust Monitoring Data

## Projet de Port Granby

### Surveillance journalière des particules en suspensions

**2019/05/23**

#### Legend/Légende



Independent Dust Monitoring  
Surveillance indépendante



Work Site perimeter  
Périmètre du chantier general.



CNL Controlled Area  
Périmètre du site sous le control de  
LCN.



## Port Granby Project Daily Dust Monitoring Data

### Projet de Port Granby Surveillance journalière des particules en suspensions

**2019/05/23**

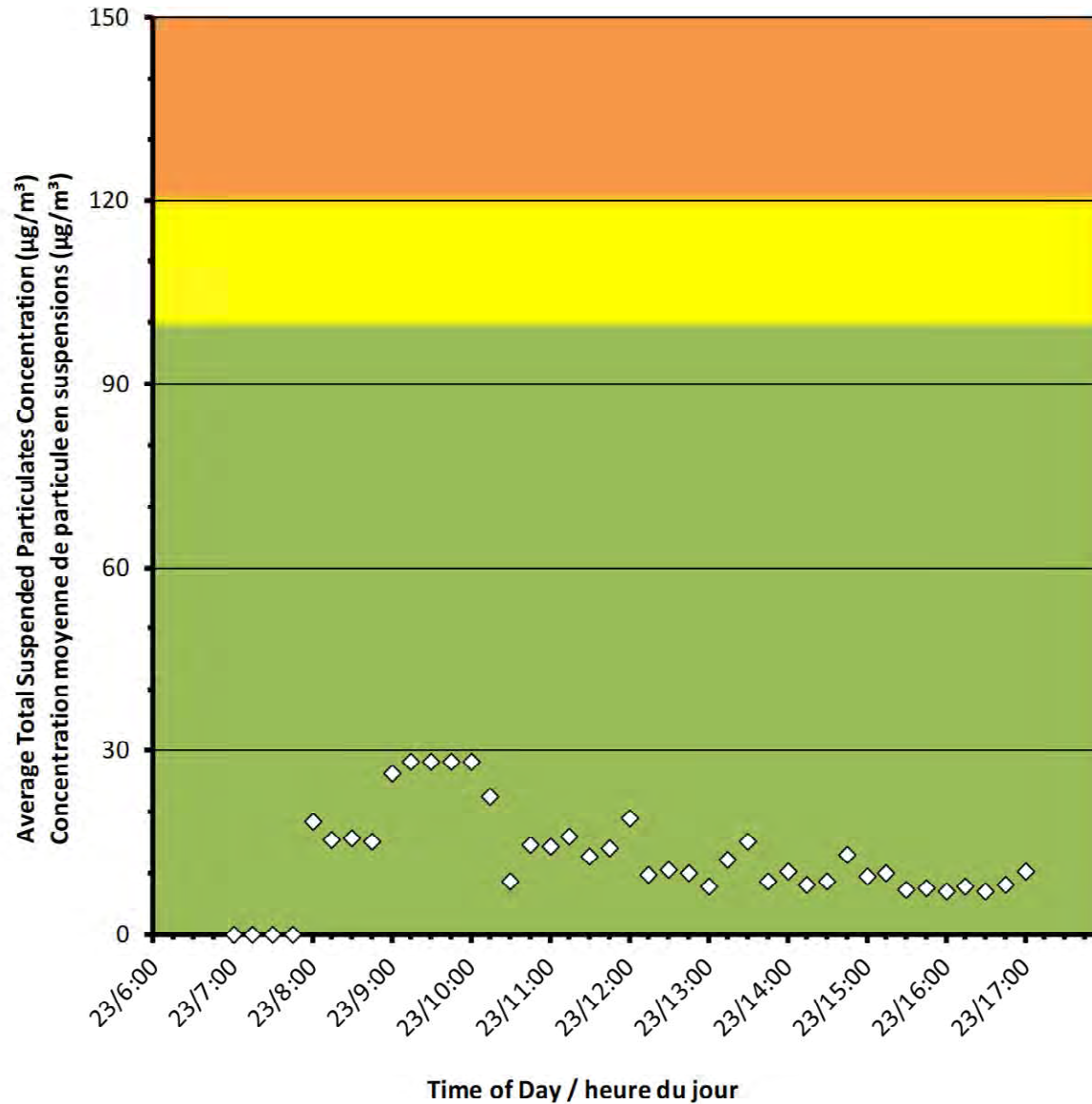
#### Daily Statistics/Statistiques journalières

<b>28</b>	Maximum Concentration ( $\mu\text{g}/\text{m}^3$ ) Concentration maximale ( $\mu\text{g}/\text{m}^3$ )
<b>12</b>	Average Concentration ( $\mu\text{g}/\text{m}^3$ ) Concentration moyenne ( $\mu\text{g}/\text{m}^3$ )

#### Notes

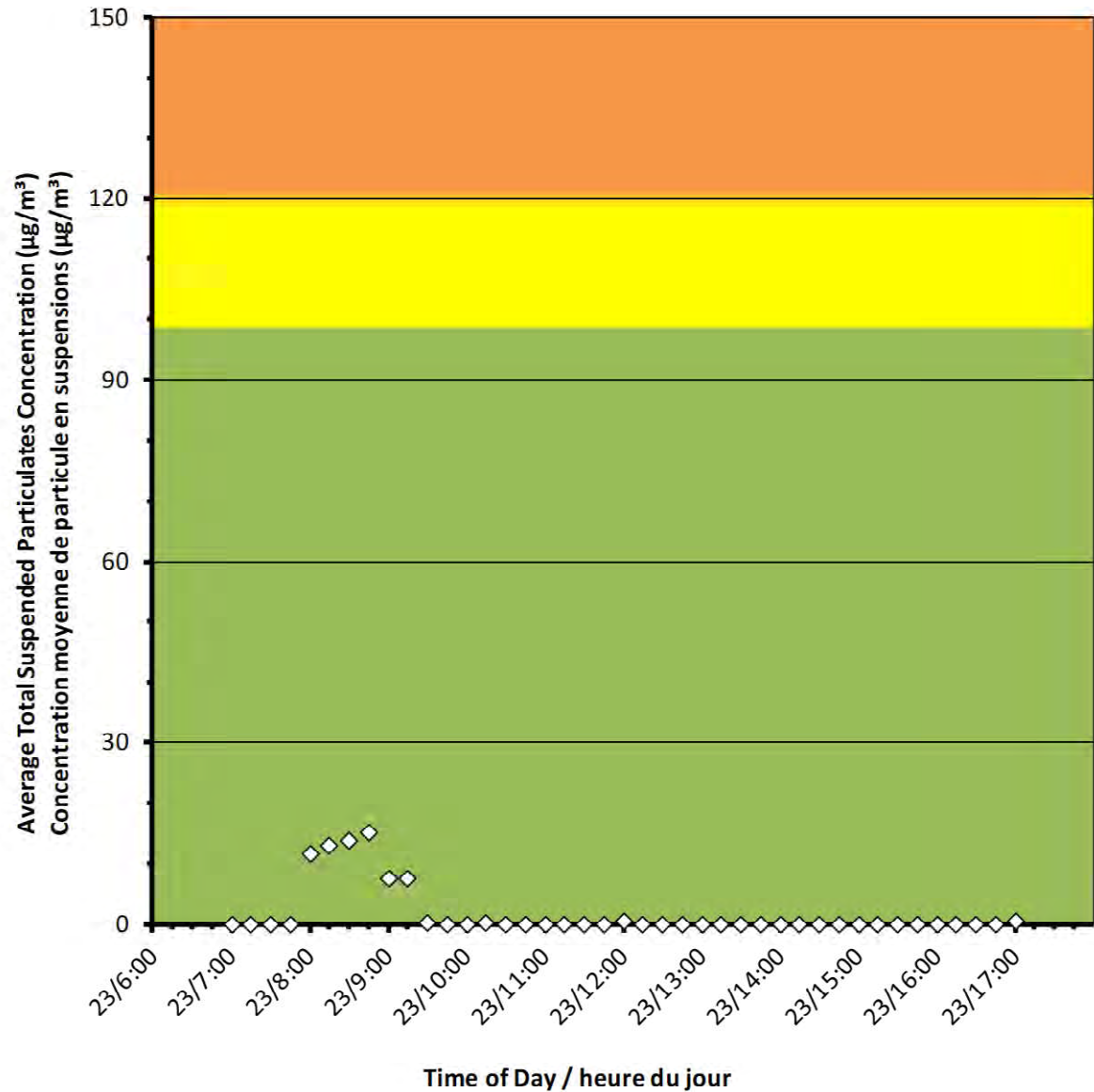
No additional data. Aucune donnée additionnelle.

Monitor A/Station A





### Monitor B/Station B



## Port Granby Project Daily Dust Monitoring Data

## Projet de Port Granby Surveillance journalière des particules en suspensions

2019/05/23

### Daily Statistics/Statistiques journalières

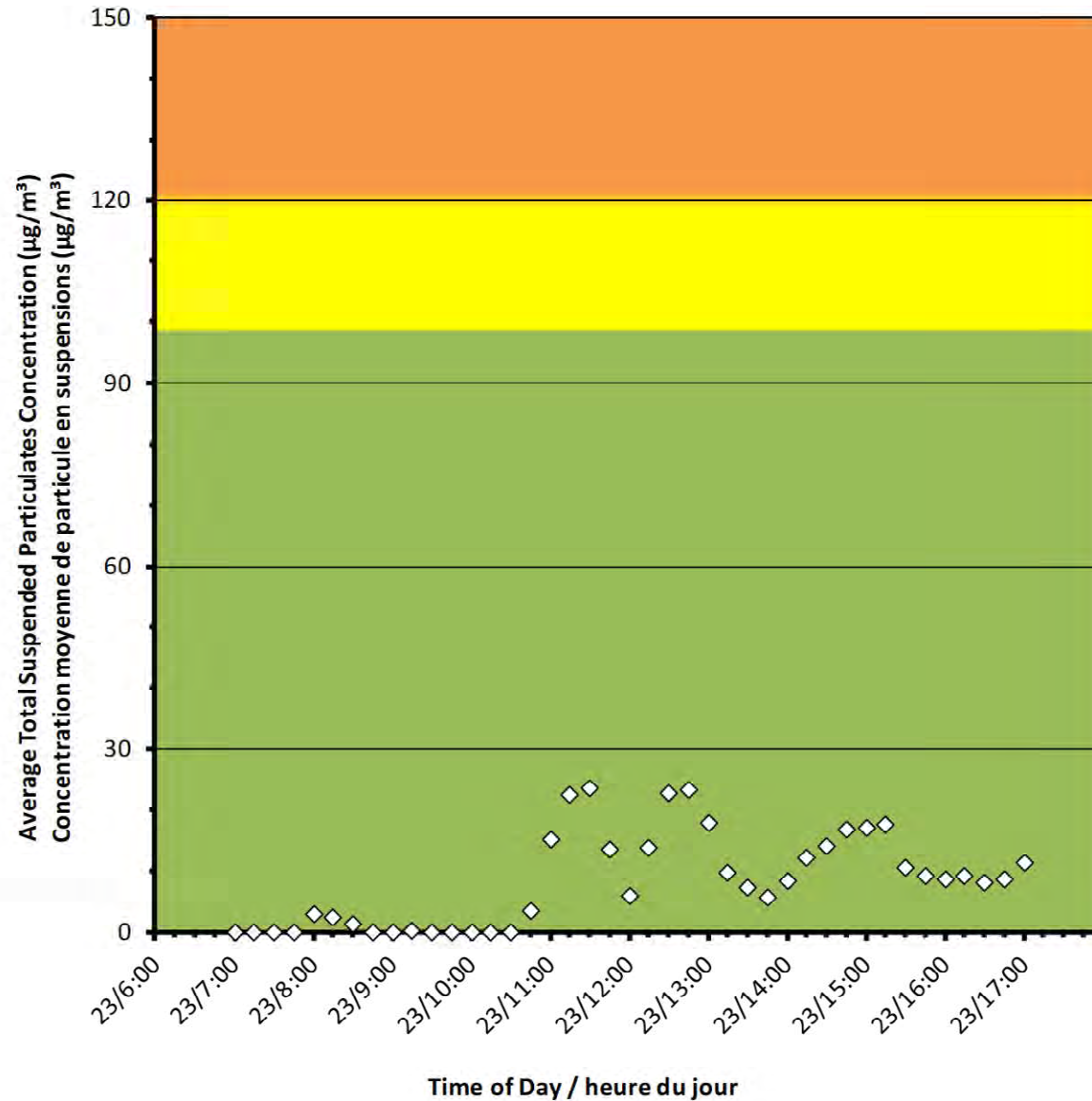
<b>15</b>	Maximum Concentration ( $\mu\text{g}/\text{m}^3$ ) Concentration maximale ( $\mu\text{g}/\text{m}^3$ )
<b>2</b>	Average Concentration ( $\mu\text{g}/\text{m}^3$ ) Concentration moyenne ( $\mu\text{g}/\text{m}^3$ )

### Notes

No additional data. Aucune donnée additionnelle.



### Monitor C/Station C



## Port Granby Project Daily Dust Monitoring Data

## Projet de Port Granby Surveillance journalière des particules en suspensions

**2019/05/23**

### Daily Statistics/Statistiques journalières

<b>23</b>	Maximum Concentration (µg/m <sup>3</sup> ) Concentration maximale (µg/m <sup>3</sup> )
<b>8</b>	Average Concentration (µg/m <sup>3</sup> ) Concentration moyenne (µg/m <sup>3</sup> )

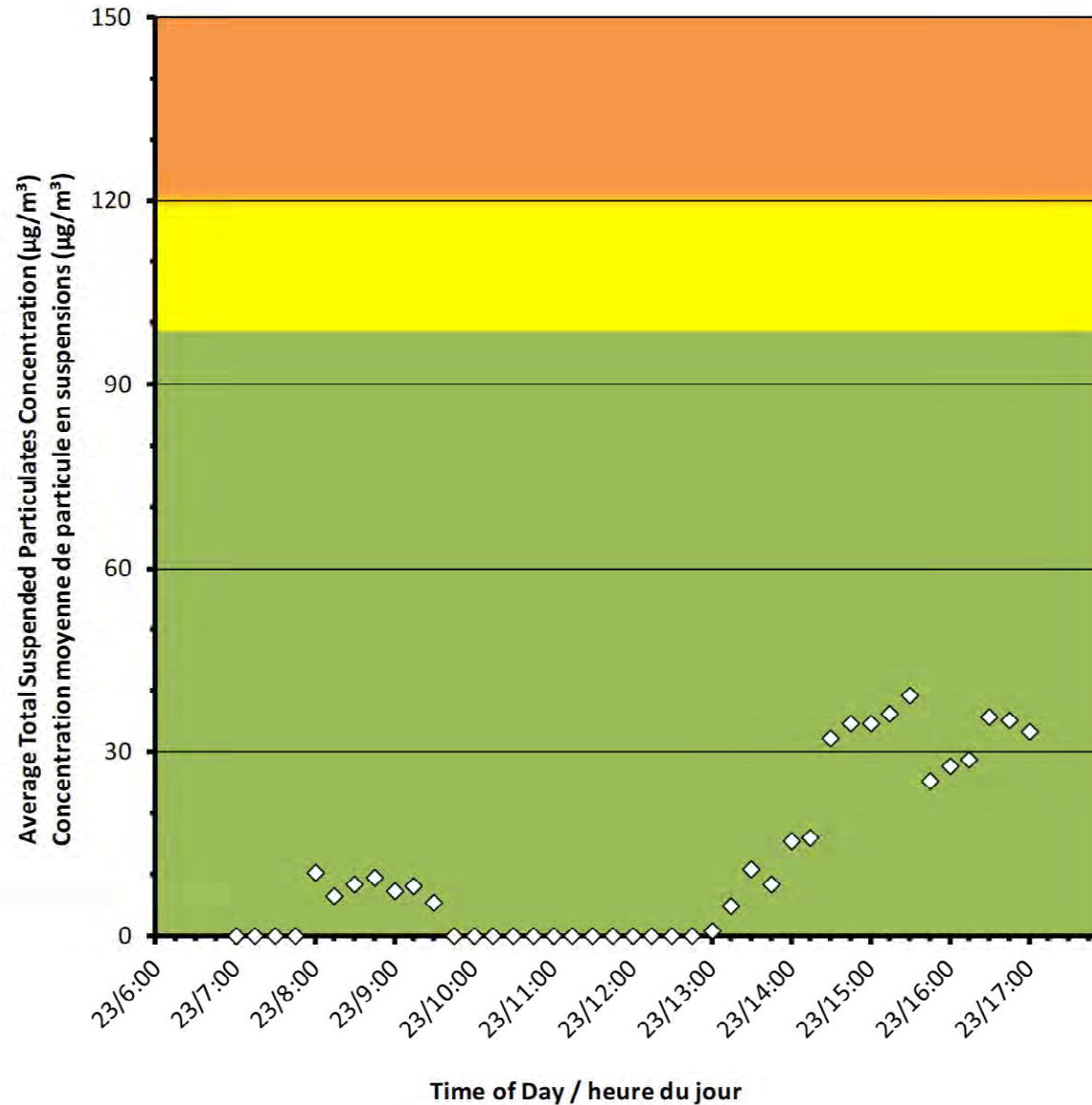
### Notes

No additional data. Aucune donnée additionnelle.





### Monitor D/Station D



## Port Granby Project Daily Dust Monitoring Data

### Projet de Port Granby Surveillance journalière des particules en suspensions

**2019/05/23**

#### Daily Statistics/Statistiques journalières

**39**

Maximum Concentration ( $\mu\text{g}/\text{m}^3$ )  
Concentration maximale ( $\mu\text{g}/\text{m}^3$ )

**12**

Average Concentration ( $\mu\text{g}/\text{m}^3$ )  
Concentration moyenne ( $\mu\text{g}/\text{m}^3$ )

#### Notes

No additional data. Aucune donnée  
additionnelle.



## Port Granby Project Daily Dust Monitoring Data

### Projet de Port Granby Surveillance journalière des particules en suspensions

**2019/05/23**

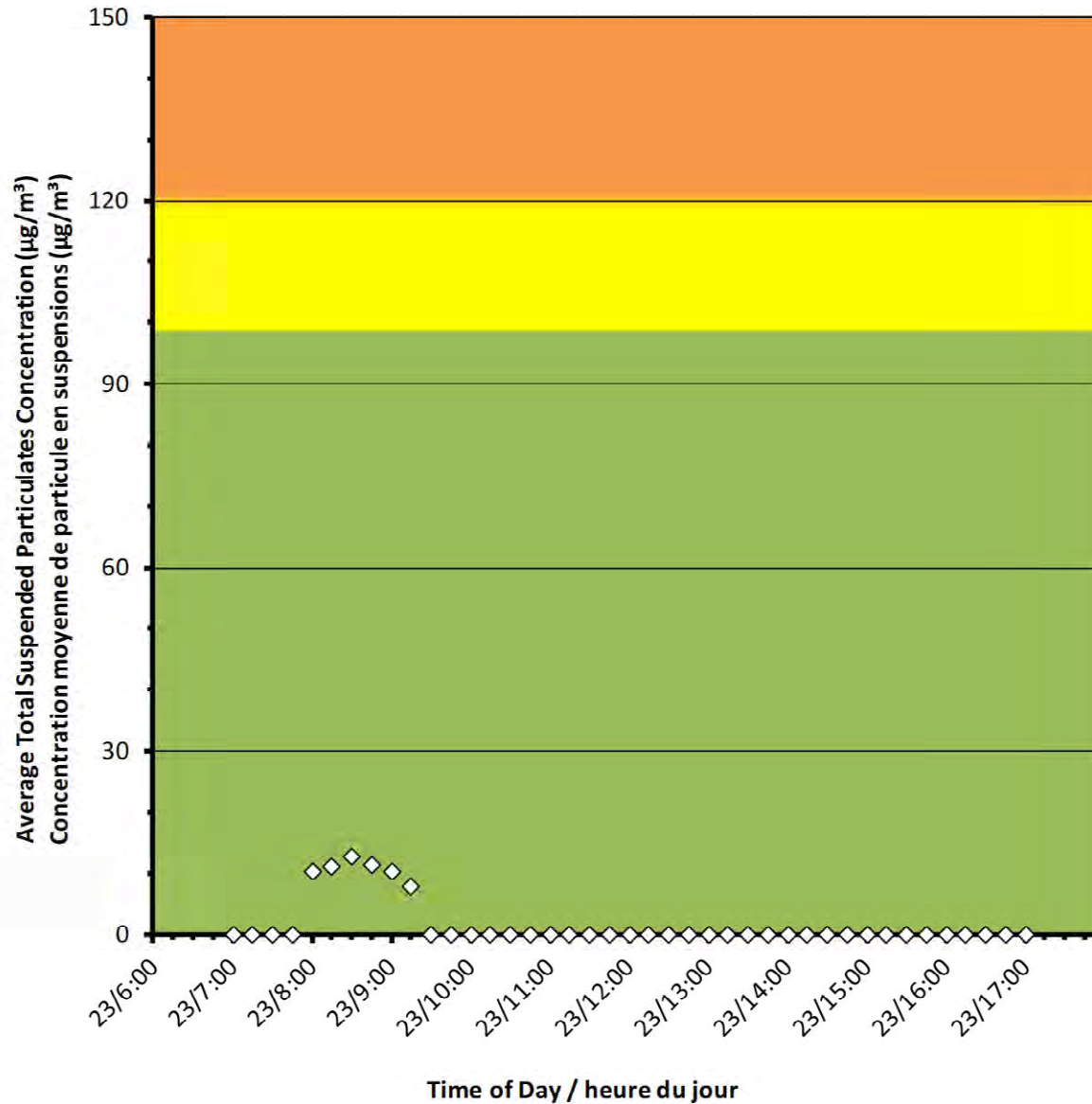
#### Daily Statistics/Statistiques journalières

<b>13</b>	Maximum Concentration ( $\mu\text{g}/\text{m}^3$ ) Concentration maximale ( $\mu\text{g}/\text{m}^3$ )
<b>2</b>	Average Concentration ( $\mu\text{g}/\text{m}^3$ ) Concentration moyenne ( $\mu\text{g}/\text{m}^3$ )

#### Notes

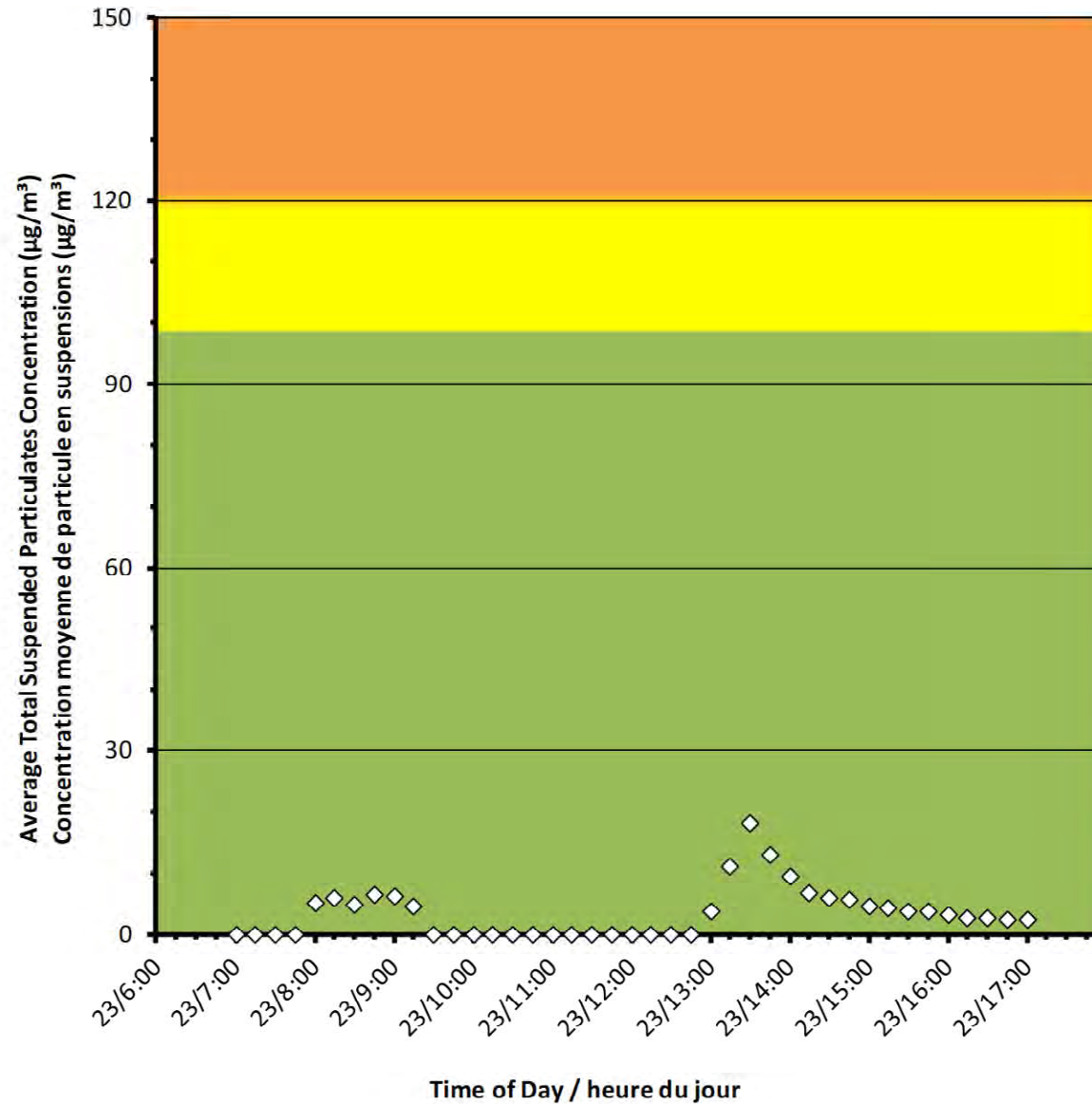
No additional data. Aucune donnée additionnelle.

Monitor E/Station E





### Monitor F/Station F



## Port Granby Project Daily Dust Monitoring Data

### Projet de Port Granby Surveillance journalière des particules en suspensions

**2019/05/23**

#### Daily Statistics/Statistiques journalières

<b>18</b>	Maximum Concentration (µg/m <sup>3</sup> ) Concentration maximale (µg/m <sup>3</sup> )
<b>3</b>	Average Concentration (µg/m <sup>3</sup> ) Concentration moyenne (µg/m <sup>3</sup> )

#### Notes

No additional data. Aucune donnée additionnelle.



Canadian Nuclear  
Laboratories

Laboratoires Nucléaires  
Canadiens

## Port Granby Project

### Daily Dust Monitoring Data

## Projet de Port Granby

### Surveillance journalière des particules en suspensions

**2019/05/24**

#### Legend/Légende



Independent Dust Monitoring  
Surveillance indépendante



Work Site perimeter  
Périmètre du chantier general.



CNL Controlled Area  
Périmètre du site sous le control de  
LCN.



## Port Granby Project Daily Dust Monitoring Data

### Projet de Port Granby Surveillance journalière des particules en suspensions

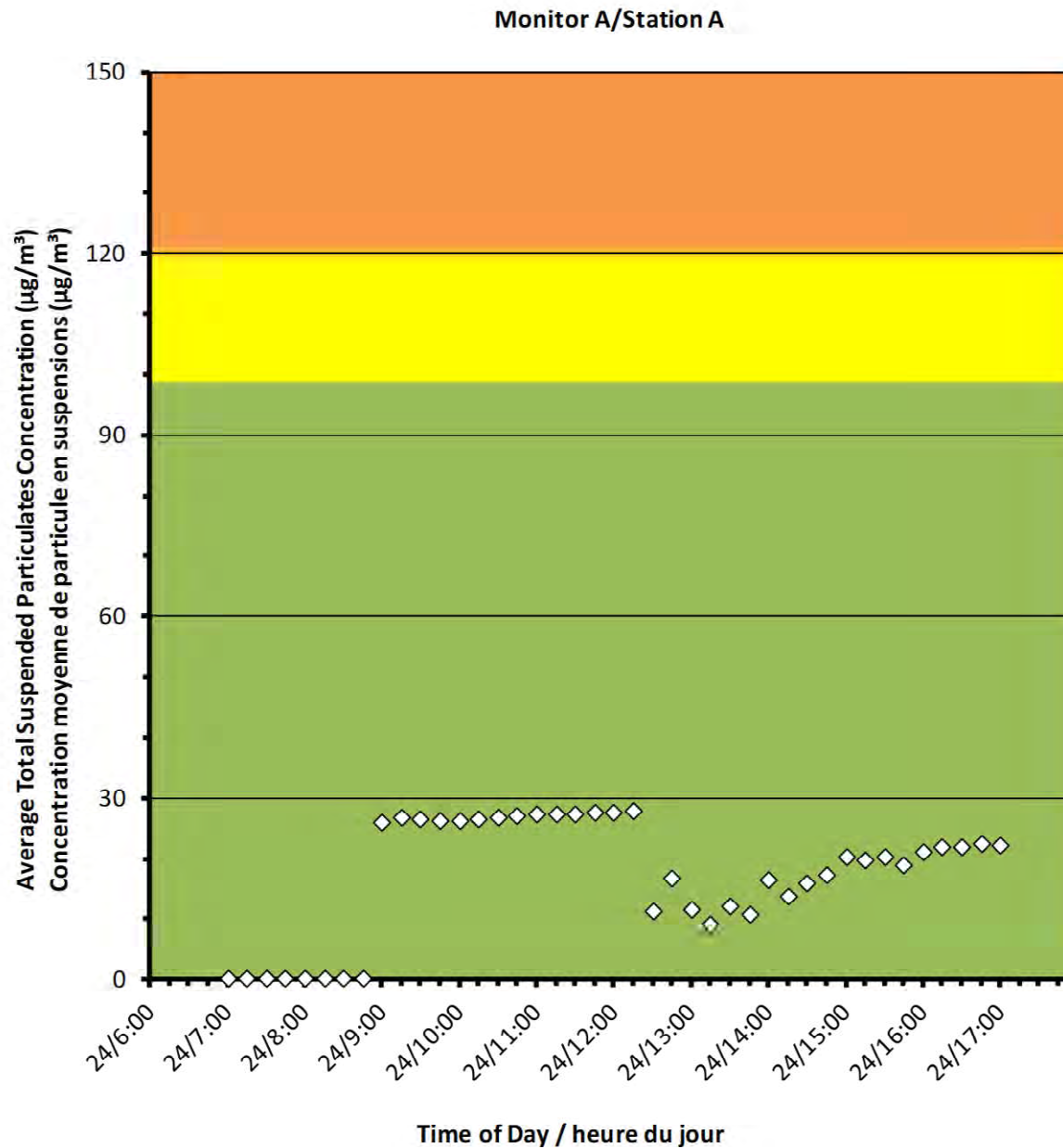
**2019/05/24**

#### Daily Statistics/Statistiques journalières

<b>28</b>	Maximum Concentration ( $\mu\text{g}/\text{m}^3$ ) Concentration maximale ( $\mu\text{g}/\text{m}^3$ )
<b>17</b>	Average Concentration ( $\mu\text{g}/\text{m}^3$ ) Concentration moyenne ( $\mu\text{g}/\text{m}^3$ )

#### Notes

No additional data. Aucune donnée  
additionnelle.





## Port Granby Project Daily Dust Monitoring Data

### Projet de Port Granby Surveillance journalière des particules en suspensions

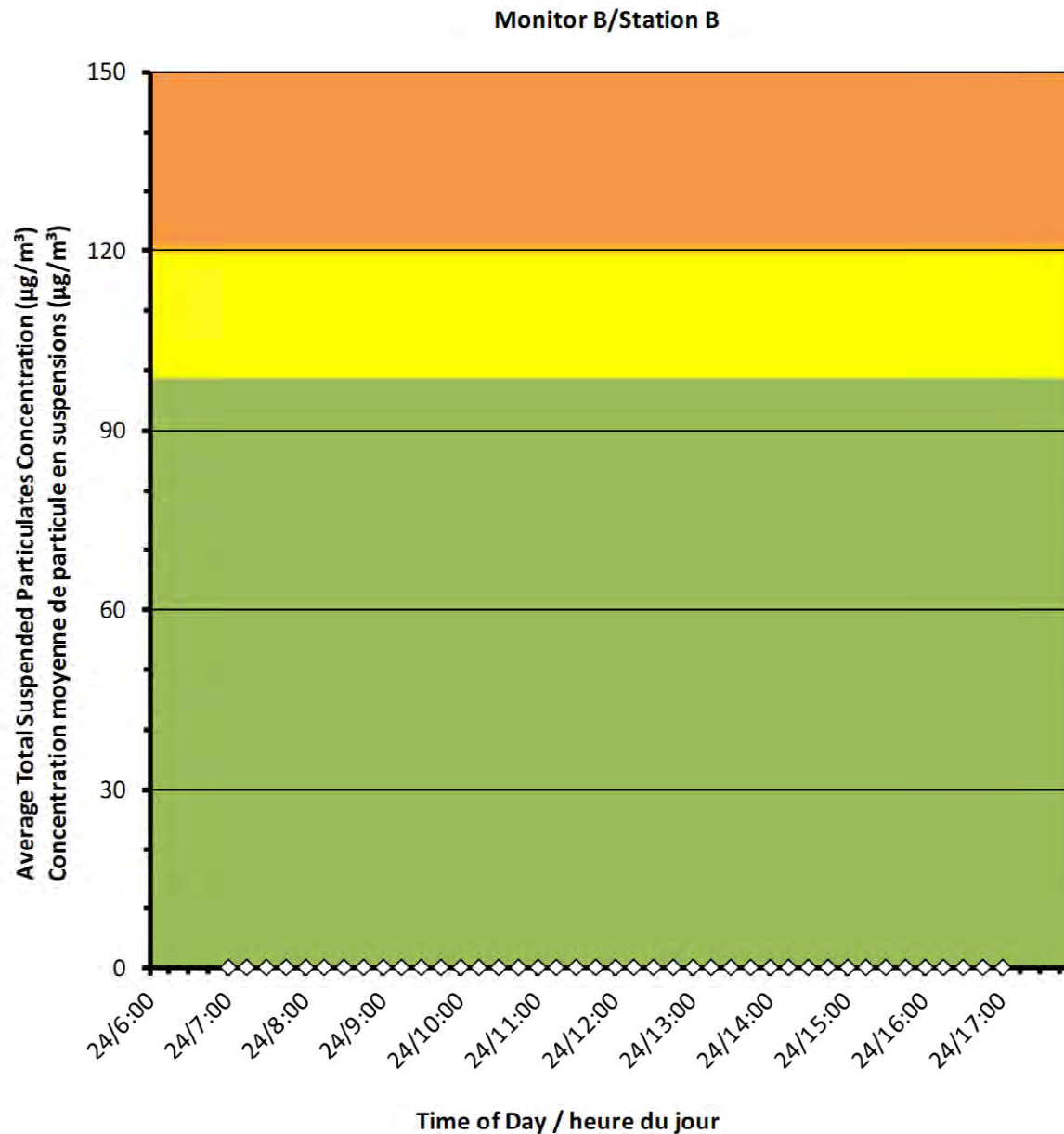
**2019/05/24**

#### Daily Statistics/Statistiques journalières

<b>0</b>	Maximum Concentration ( $\mu\text{g}/\text{m}^3$ ) Concentration maximale ( $\mu\text{g}/\text{m}^3$ )
<b>0</b>	Average Concentration ( $\mu\text{g}/\text{m}^3$ ) Concentration moyenne ( $\mu\text{g}/\text{m}^3$ )

#### Notes

No additional data. Aucune donnée  
additionnelle.





## Port Granby Project Daily Dust Monitoring Data

### Projet de Port Granby Surveillance journalière des particules en suspensions

**2019/05/24**

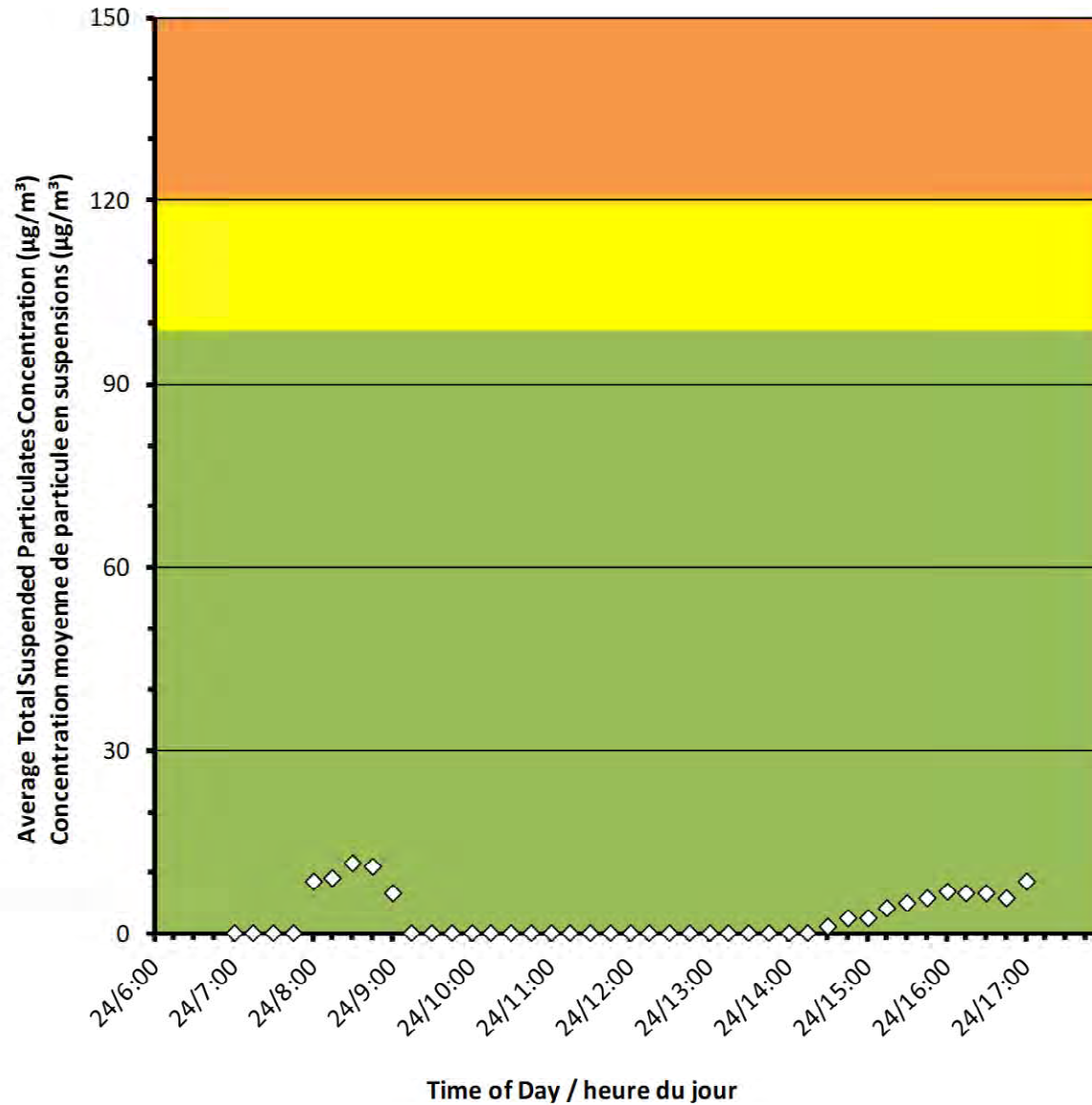
#### Daily Statistics/Statistiques journalières

<b>11</b>	Maximum Concentration ( $\mu\text{g}/\text{m}^3$ ) Concentration maximale ( $\mu\text{g}/\text{m}^3$ )
<b>3</b>	Average Concentration ( $\mu\text{g}/\text{m}^3$ ) Concentration moyenne ( $\mu\text{g}/\text{m}^3$ )

#### Notes

No additional data. Aucune donnée  
additionnelle.

Monitor C/Station C





## Port Granby Project Daily Dust Monitoring Data

### Projet de Port Granby Surveillance journalière des particules en suspensions

**2019/05/24**

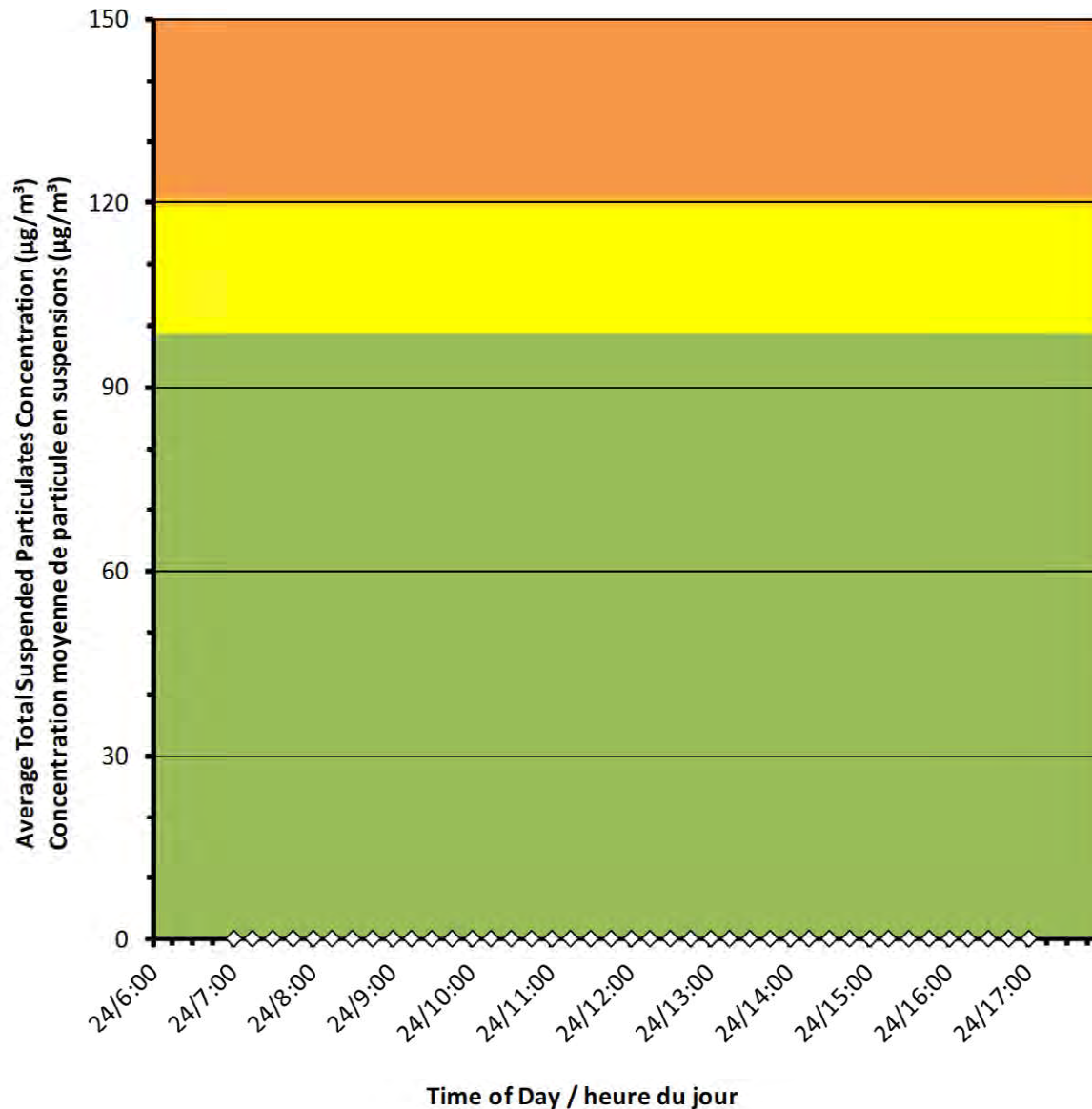
#### Daily Statistics/Statistiques journalières

<b>0</b>	Maximum Concentration ( $\mu\text{g}/\text{m}^3$ ) Concentration maximale ( $\mu\text{g}/\text{m}^3$ )
<b>0</b>	Average Concentration ( $\mu\text{g}/\text{m}^3$ ) Concentration moyenne ( $\mu\text{g}/\text{m}^3$ )

#### Notes

No additional data. Aucune donnée  
additionnelle.

Monitor D/Station D







## Port Granby Project Daily Dust Monitoring Data

### Projet de Port Granby Surveillance journalière des particules en suspensions

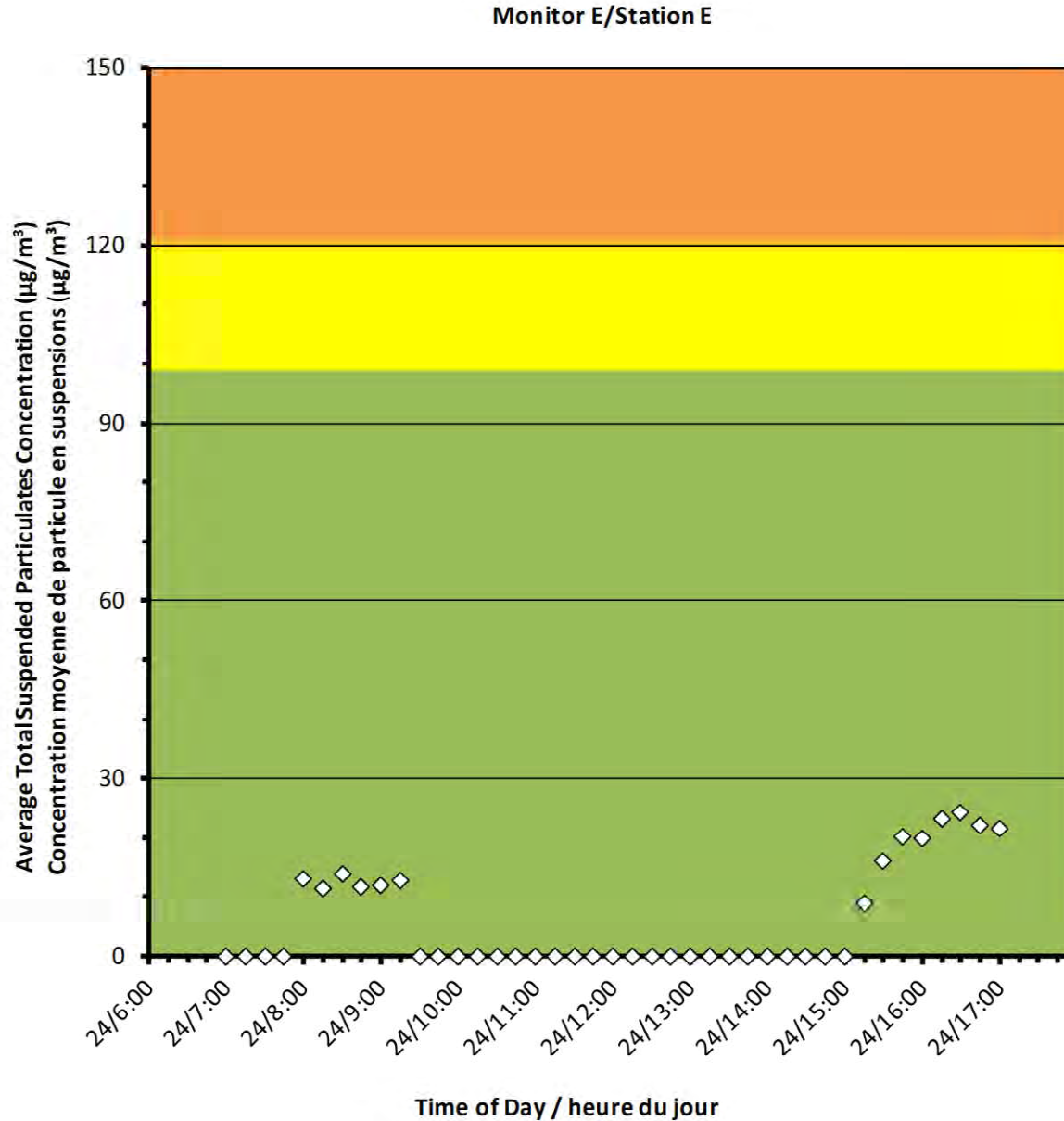
**2019/05/24**

#### Daily Statistics/Statistiques journalières

<b>24</b>	Maximum Concentration ( $\mu\text{g}/\text{m}^3$ ) Concentration maximale ( $\mu\text{g}/\text{m}^3$ )
<b>5</b>	Average Concentration ( $\mu\text{g}/\text{m}^3$ ) Concentration moyenne ( $\mu\text{g}/\text{m}^3$ )

#### Notes

No additional data. Aucune donnée additionnelle.





## Port Granby Project Daily Dust Monitoring Data

### Projet de Port Granby Surveillance journalière des particules en suspensions

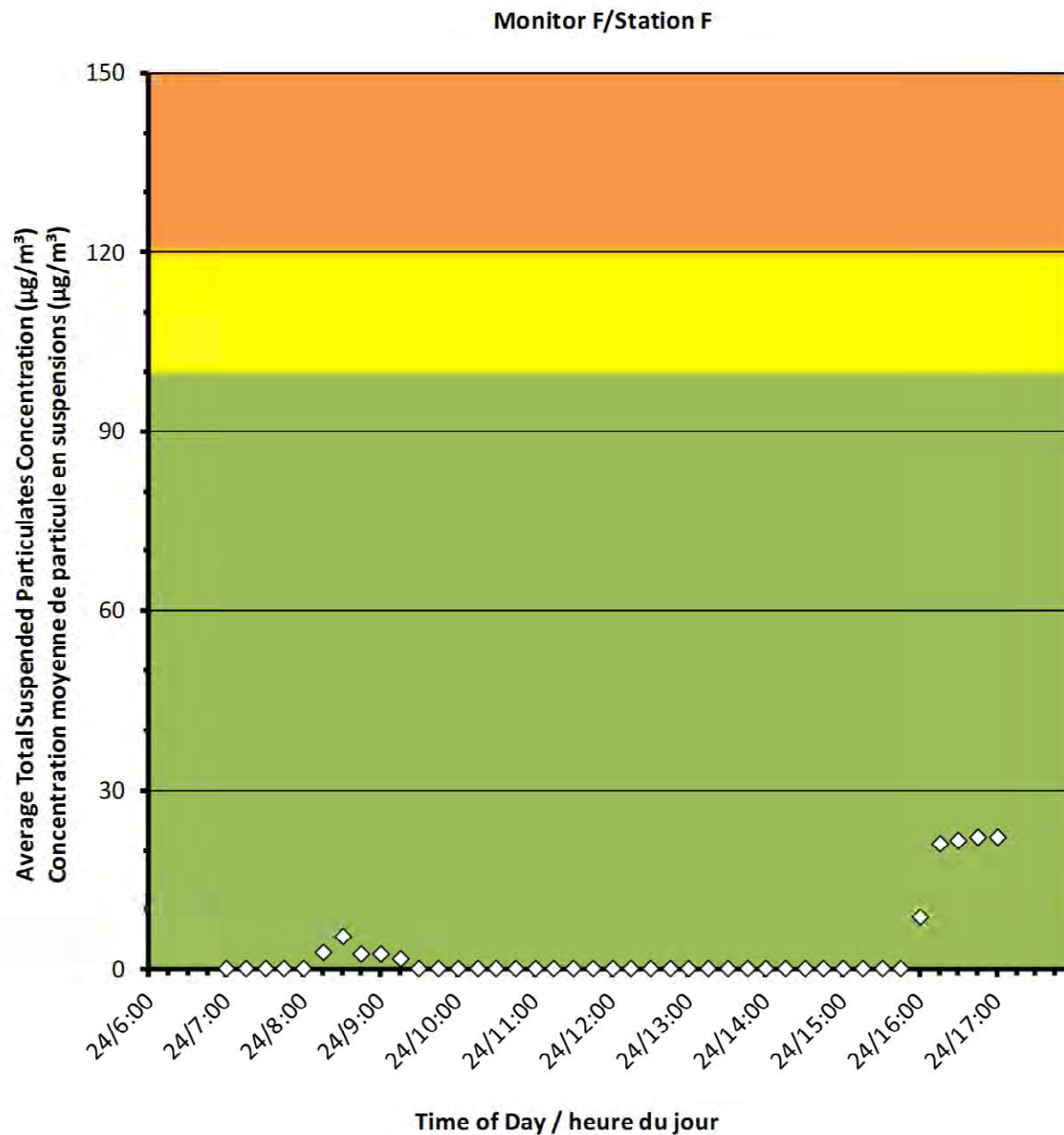
**2019/05/24**

#### Daily Statistics/Statistiques journalières

<b>22</b>	Maximum Concentration ( $\mu\text{g}/\text{m}^3$ ) Concentration maximale ( $\mu\text{g}/\text{m}^3$ )
<b>3</b>	Average Concentration ( $\mu\text{g}/\text{m}^3$ ) Concentration moyenne ( $\mu\text{g}/\text{m}^3$ )

#### Notes

No additional data. Aucune donnée additionnelle.





Canadian Nuclear Laboratories | Laboratoires Nucléaires Canadiens

## Port Granby Project

### Daily Dust Monitoring Data

## Projet de Port Granby

### Surveillance journalière des particules en suspensions

**2019/05/25**

#### Legend/Légende



Independent Dust Monitoring  
Surveillance indépendante



Work Site perimeter  
Périmètre du chantier general.



CNL Controlled Area  
Périmètre du site sous le control de LCN.



### Monitor A/Station A

## Port Granby Project Daily Dust Monitoring Data

### Projet de Port Granby Surveillance journalière des particules en suspensions

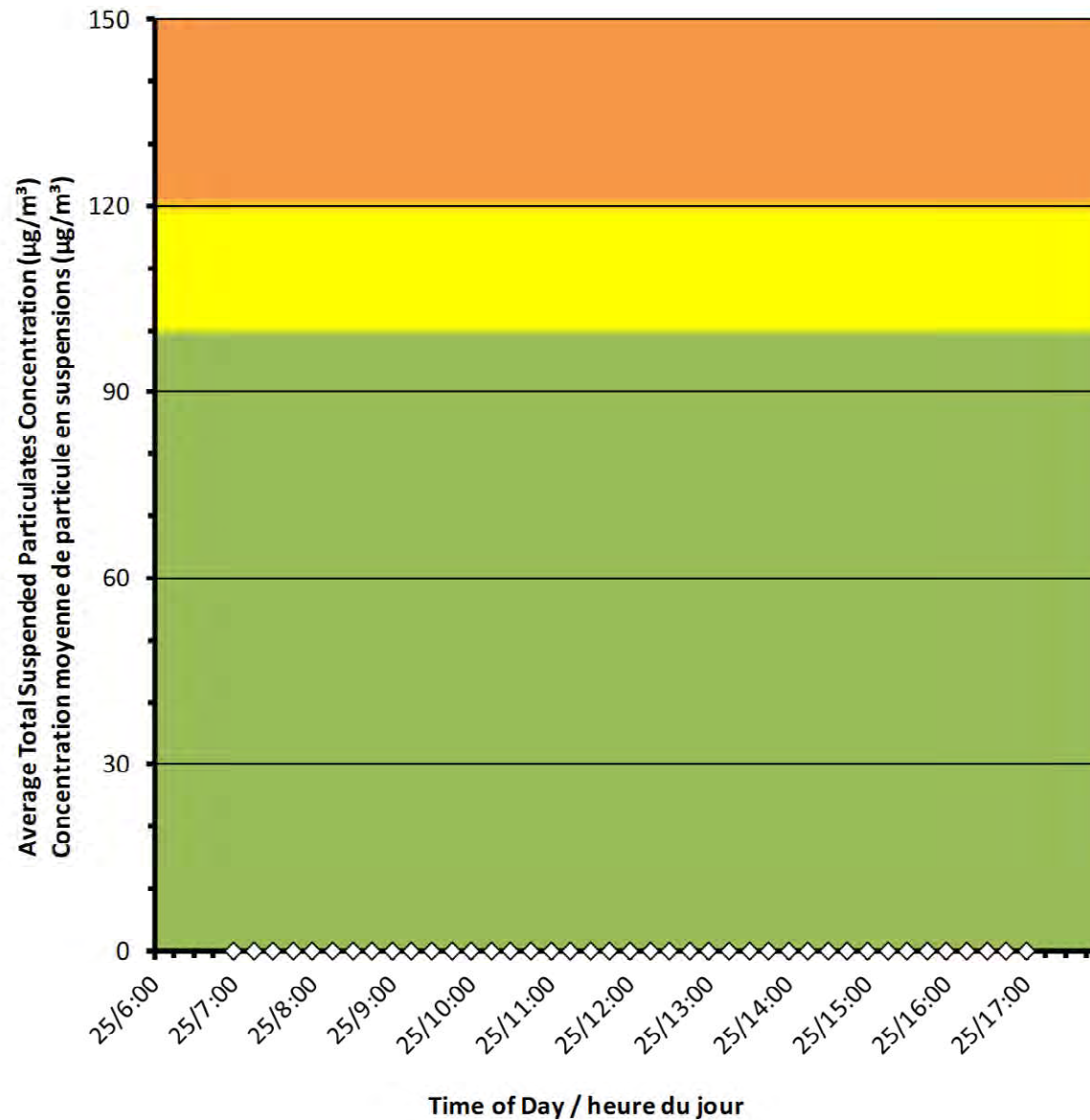
2019/05/25

#### Daily Statistics/Statistiques journalières

0	Maximum Concentration ( $\mu\text{g}/\text{m}^3$ ) Concentration maximale ( $\mu\text{g}/\text{m}^3$ )
0	Average Concentration ( $\mu\text{g}/\text{m}^3$ ) Concentration moyenne ( $\mu\text{g}/\text{m}^3$ )

#### Notes

No additional data. Aucune donnée  
additionnelle.





## Port Granby Project Daily Dust Monitoring Data

### Projet de Port Granby Surveillance journalière des particules en suspensions

**2019/05/25**

#### Daily Statistics/Statistiques journalières

**17**

Maximum Concentration ( $\mu\text{g}/\text{m}^3$ )  
Concentration maximale ( $\mu\text{g}/\text{m}^3$ )

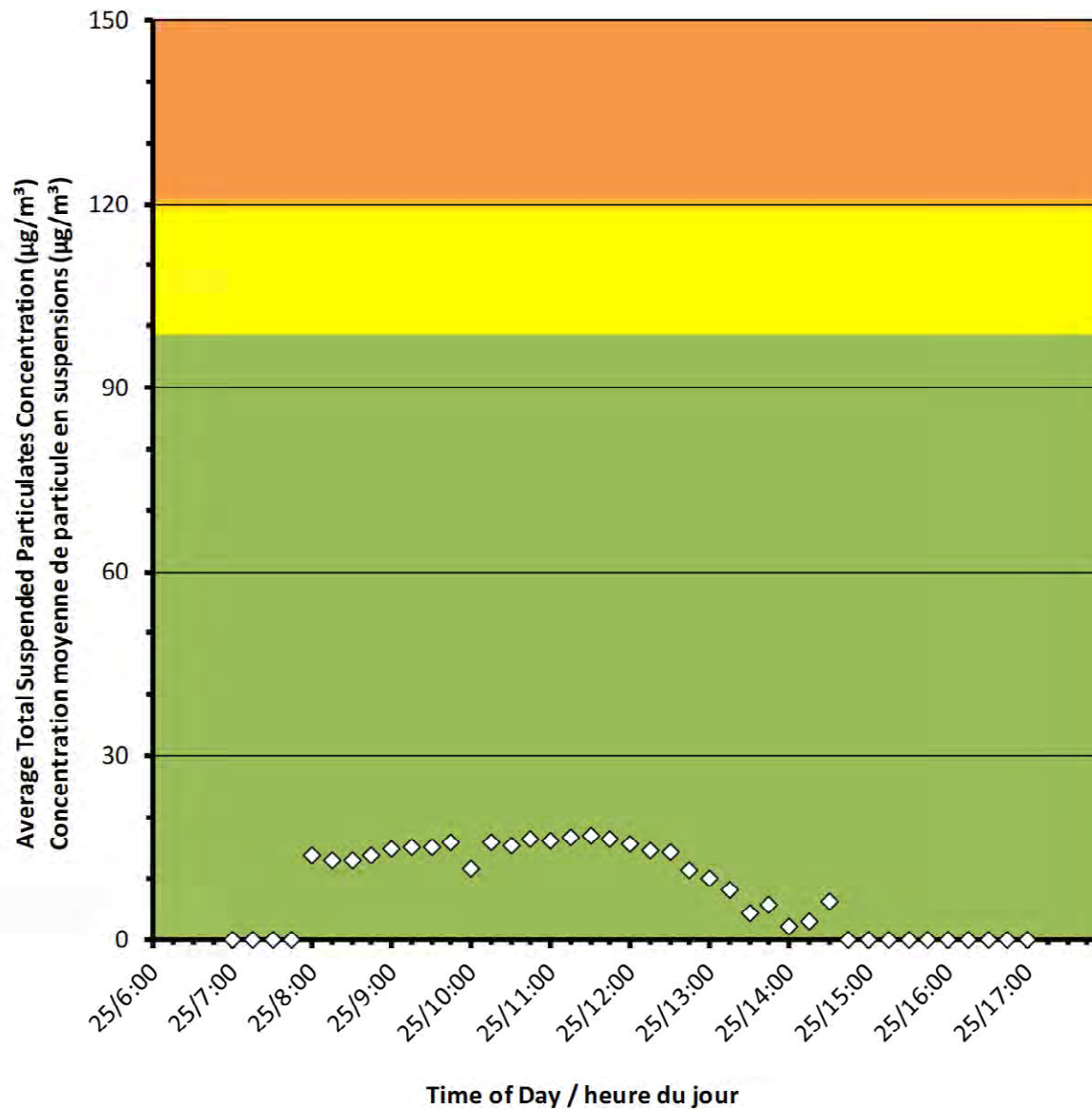
**8**

Average Concentration ( $\mu\text{g}/\text{m}^3$ )  
Concentration moyenne ( $\mu\text{g}/\text{m}^3$ )

#### Notes

No additional data. Aucune donnée  
additionnelle.

Monitor B/Station B





## Port Granby Project Daily Dust Monitoring Data

### Projet de Port Granby Surveillance journalière des particules en suspensions

**2019/05/25**

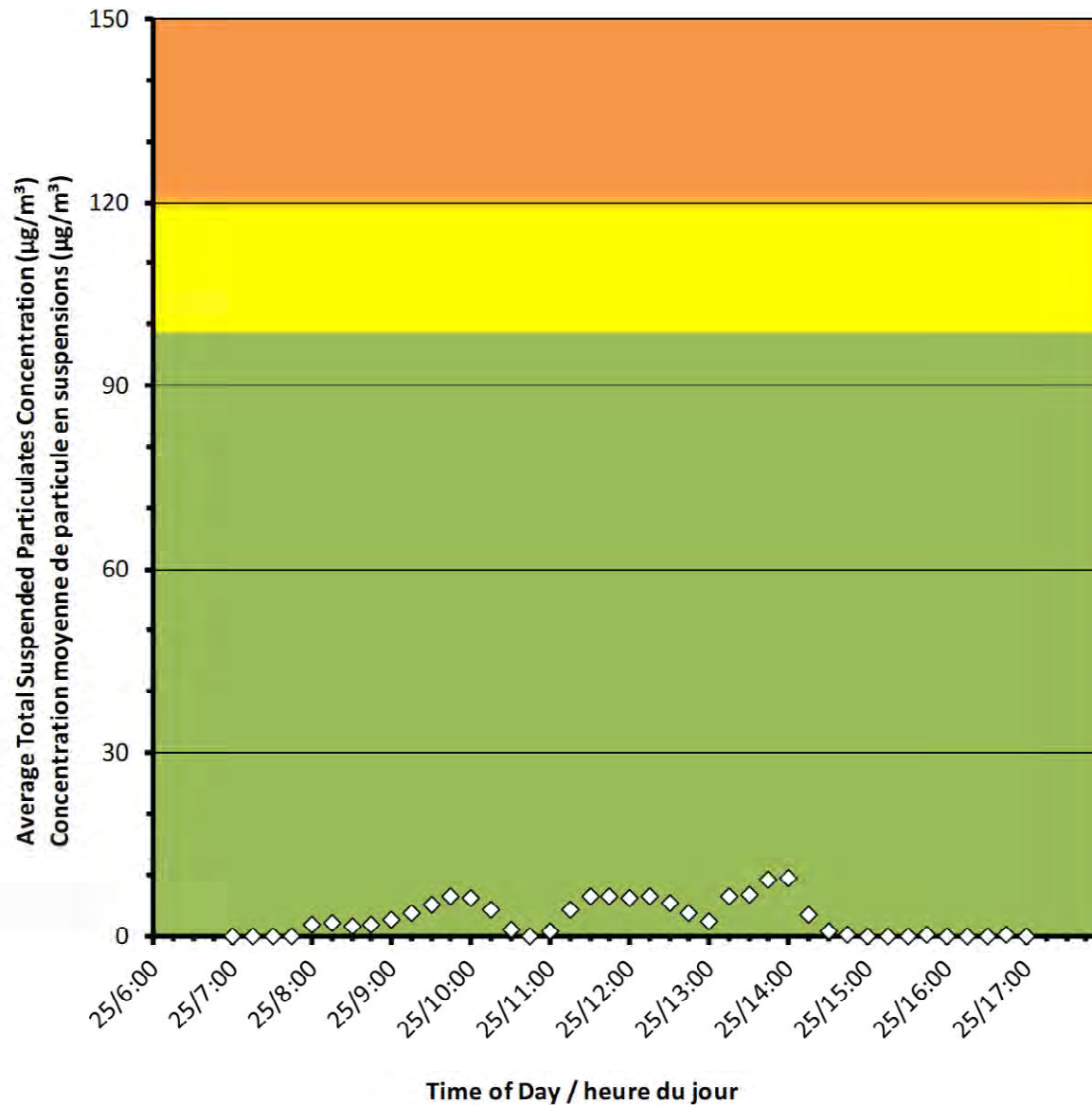
#### Daily Statistics/Statistiques journalières

<b>10</b>	Maximum Concentration ( $\mu\text{g}/\text{m}^3$ ) Concentration maximale ( $\mu\text{g}/\text{m}^3$ )
<b>3</b>	Average Concentration ( $\mu\text{g}/\text{m}^3$ ) Concentration moyenne ( $\mu\text{g}/\text{m}^3$ )

#### Notes

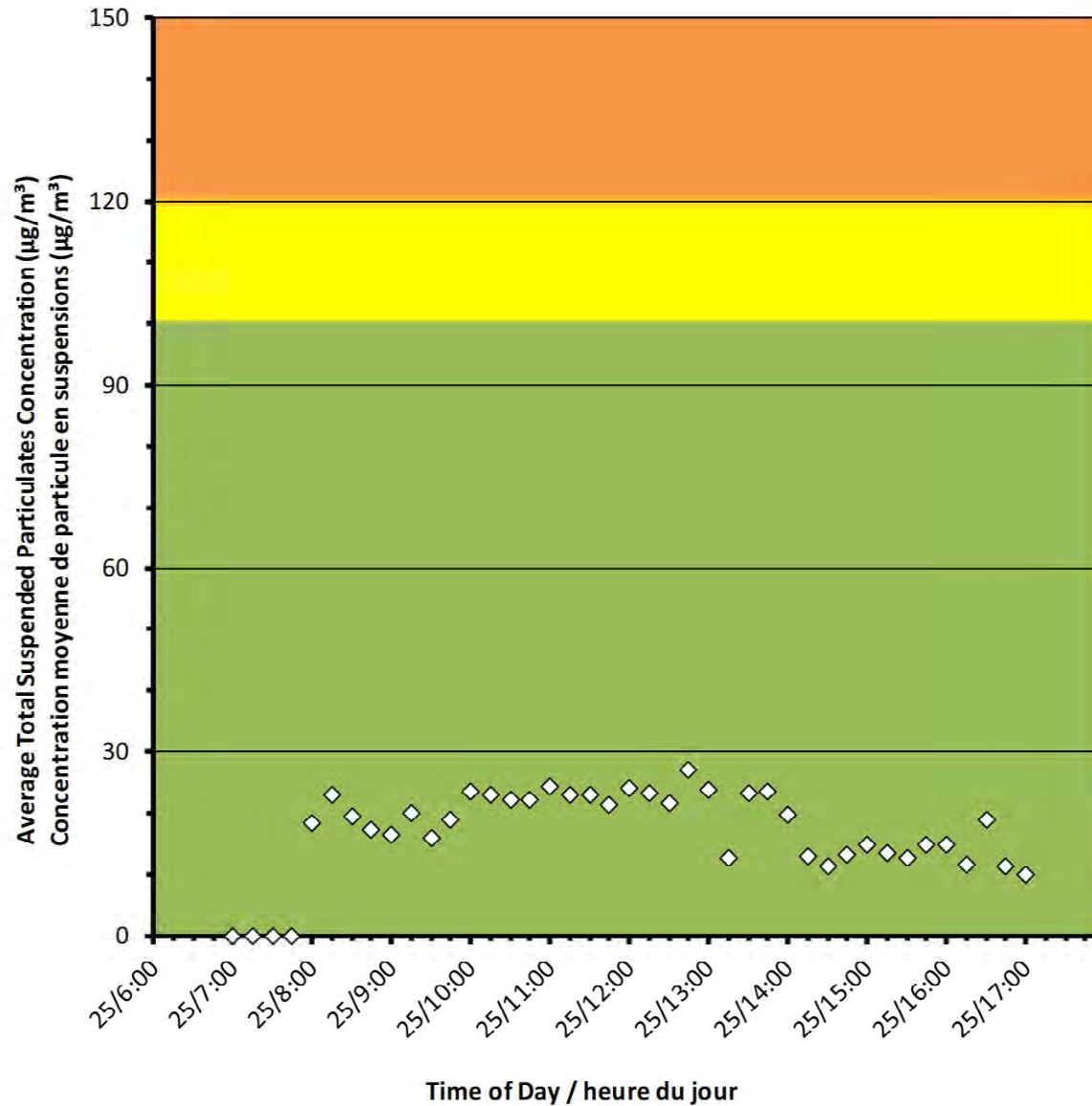
No additional data. Aucune donnée additionnelle.

Monitor C/Station C





### Monitor D/Station D



## Port Granby Project Daily Dust Monitoring Data

### Projet de Port Granby Surveillance journalière des particules en suspensions

2019/05/25

#### Daily Statistics/Statistiques journalières

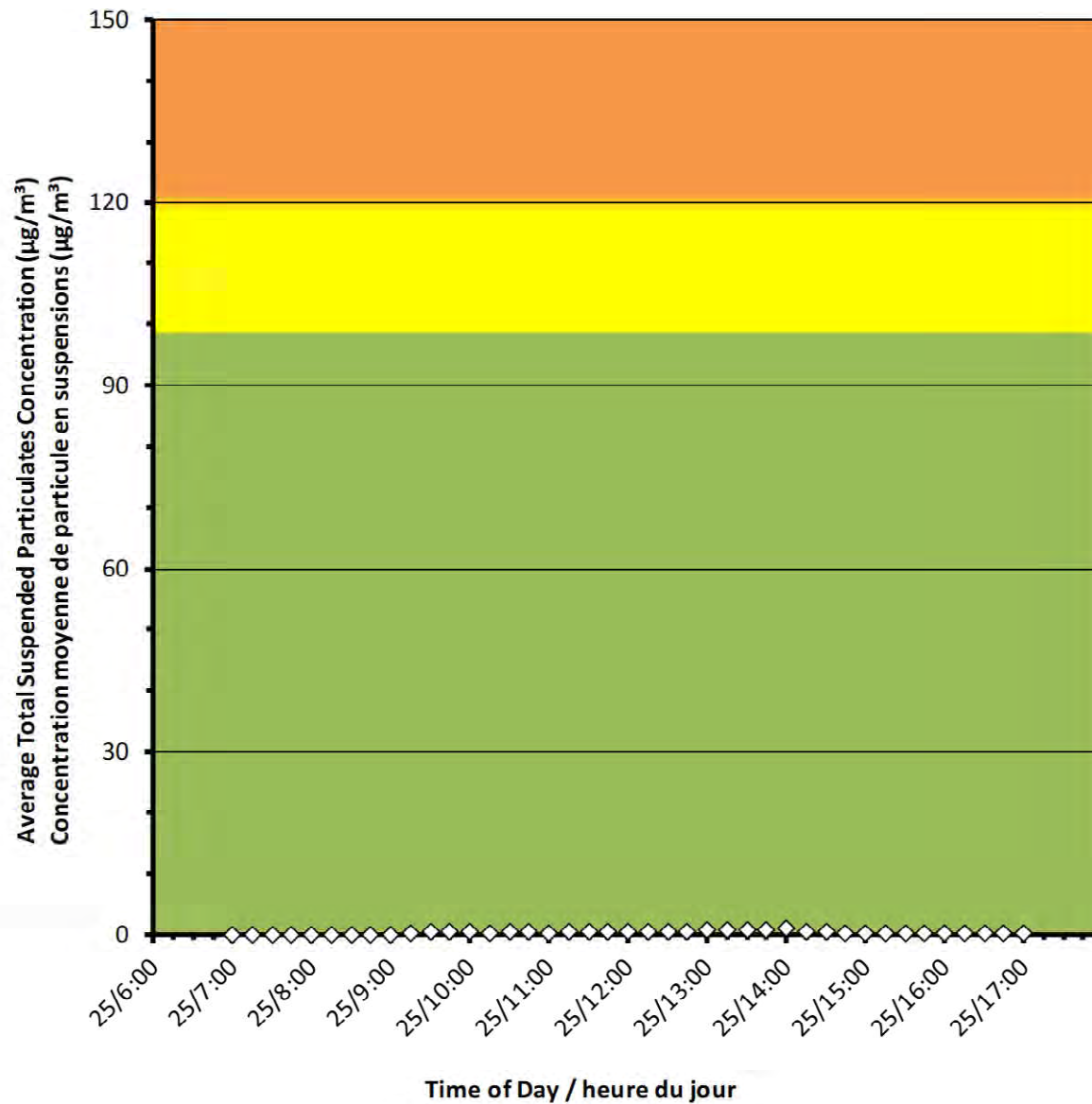
<b>27</b>	Maximum Concentration (µg/m <sup>3</sup> ) Concentration maximale (µg/m <sup>3</sup> )
<b>17</b>	Average Concentration (µg/m <sup>3</sup> ) Concentration moyenne (µg/m <sup>3</sup> )

#### Notes

No additional data. Aucune donnée additionnelle.



### Monitor E/Station E



## Port Granby Project Daily Dust Monitoring Data

## Projet de Port Granby Surveillance journalière des particules en suspensions

**2019/05/25**

### Daily Statistics/Statistiques journalières

<b>1</b>	Maximum Concentration ( $\mu\text{g}/\text{m}^3$ ) Concentration maximale ( $\mu\text{g}/\text{m}^3$ )
<b>0</b>	Average Concentration ( $\mu\text{g}/\text{m}^3$ ) Concentration moyenne ( $\mu\text{g}/\text{m}^3$ )

### Notes

No additional data. Aucune donnée additionnelle.





### Monitor F/Station F

## Port Granby Project Daily Dust Monitoring Data

### Projet de Port Granby Surveillance journalière des particules en suspensions

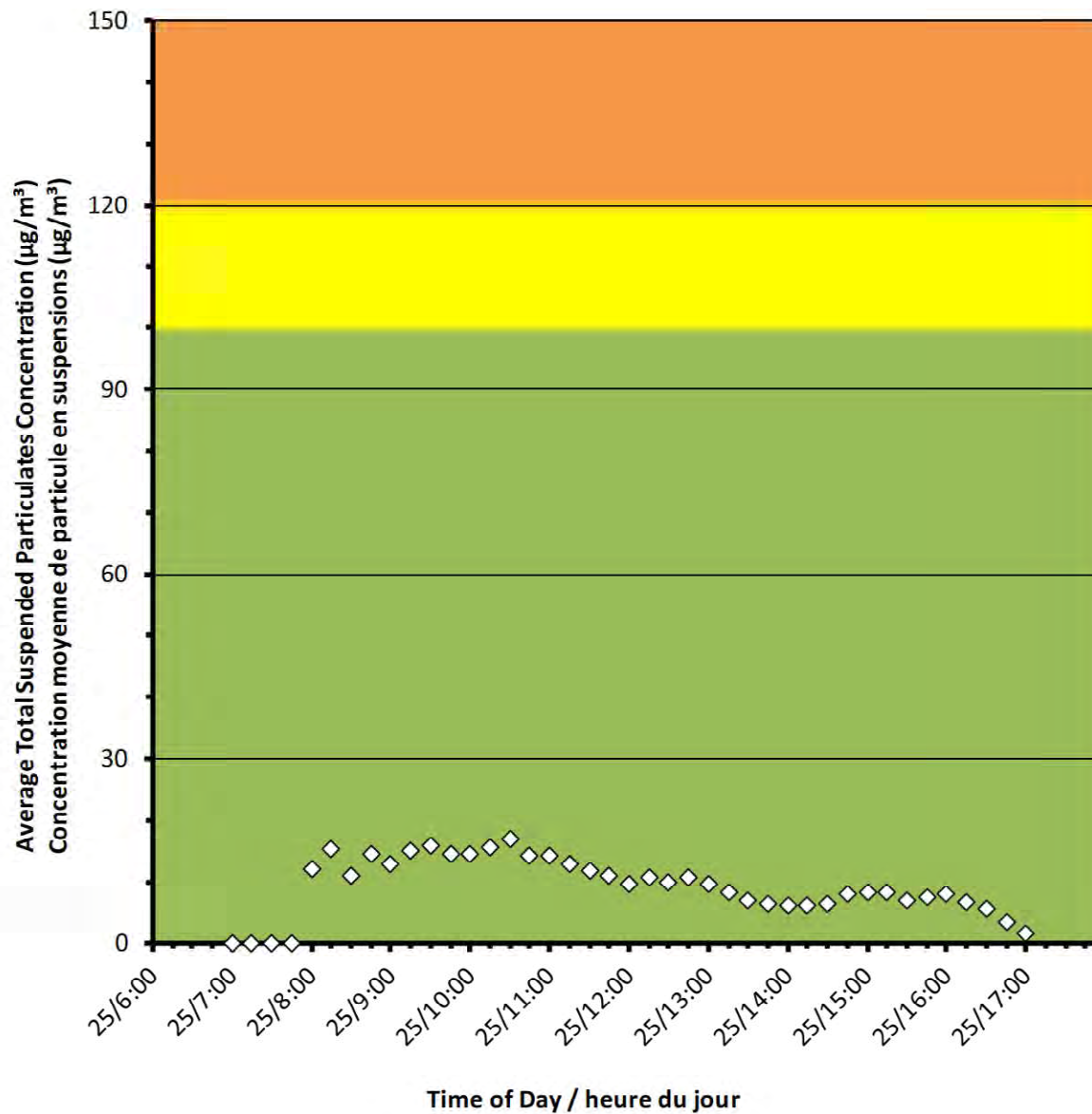
**2019/05/25**

#### Daily Statistics/Statistiques journalières

<b>17</b>	Maximum Concentration ( $\mu\text{g}/\text{m}^3$ ) Concentration maximale ( $\mu\text{g}/\text{m}^3$ )
<b>9</b>	Average Concentration ( $\mu\text{g}/\text{m}^3$ ) Concentration moyenne ( $\mu\text{g}/\text{m}^3$ )

#### Notes

No additional data. Aucune donnée additionnelle.





Canadian Nuclear  
Laboratories

Laboratoires Nucléaires  
Canadiens

### Port Granby Project




### Daily Dust Monitoring Data

### Projet de Port Granby

### Surveillance journalière des particules en suspensions

**2019/05/27**

#### Legend/Légende

-  Independent Dust Monitoring  
Surveillance indépendante
-  Work Site perimeter  
Périmètre du chantier general.
-  CNL Controlled Area  
Périmètre du site sous le control de  
LCN.



### Monitor A/Station A

## Port Granby Project Daily Dust Monitoring Data

### Projet de Port Granby Surveillance journalière des particules en suspensions

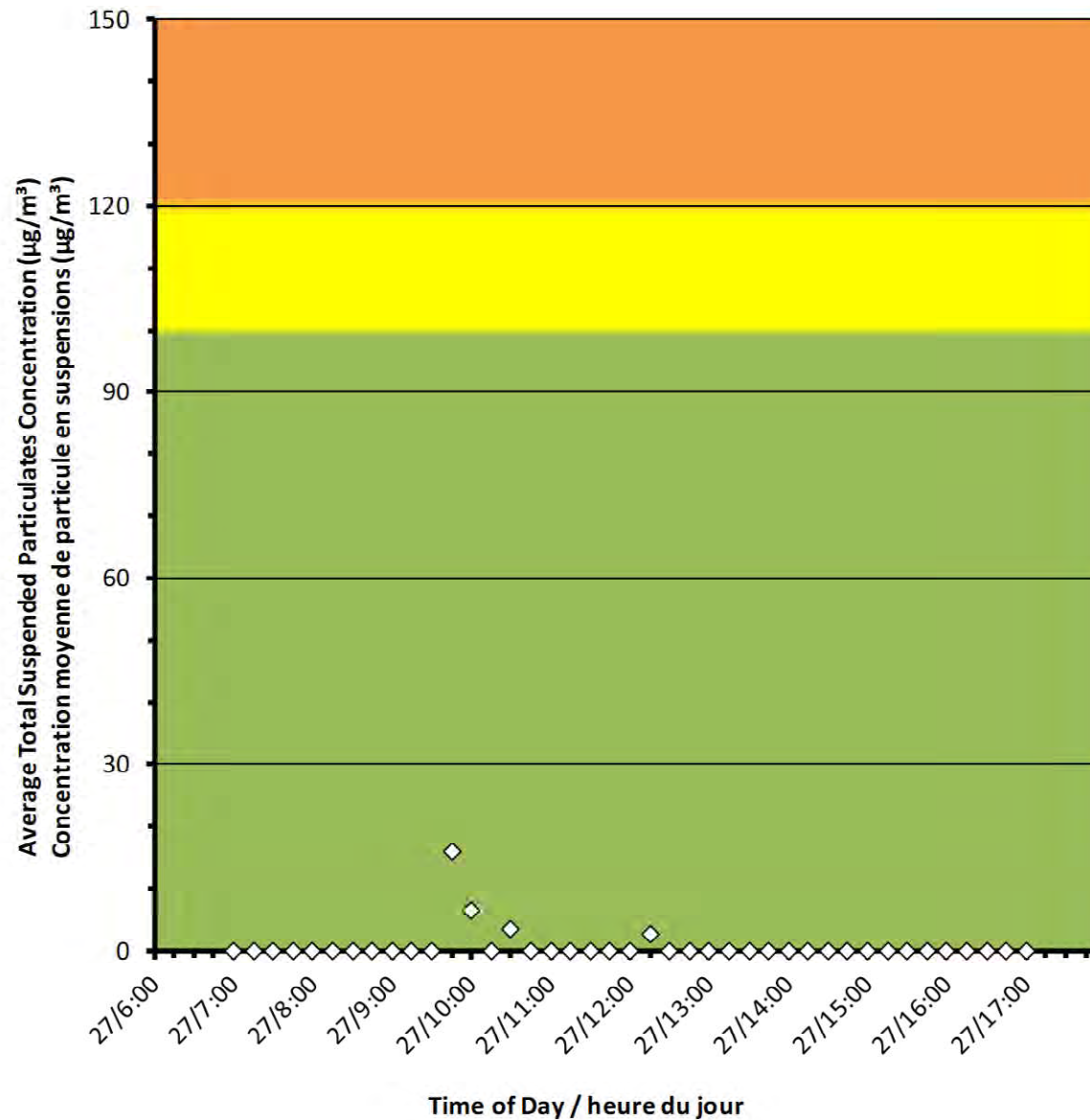
**2019/05/27**

#### Daily Statistics/Statistiques journalières

<b>16</b>	Maximum Concentration ( $\mu\text{g}/\text{m}^3$ ) Concentration maximale ( $\mu\text{g}/\text{m}^3$ )
<b>1</b>	Average Concentration ( $\mu\text{g}/\text{m}^3$ ) Concentration moyenne ( $\mu\text{g}/\text{m}^3$ )

#### Notes

No additional data. Aucune donnée  
additionnelle.



**Port Granby Project**  
**Daily Dust Monitoring Data**

**Projet de Port Granby**  
**Surveillance journalière des**  
**particules en suspensions**

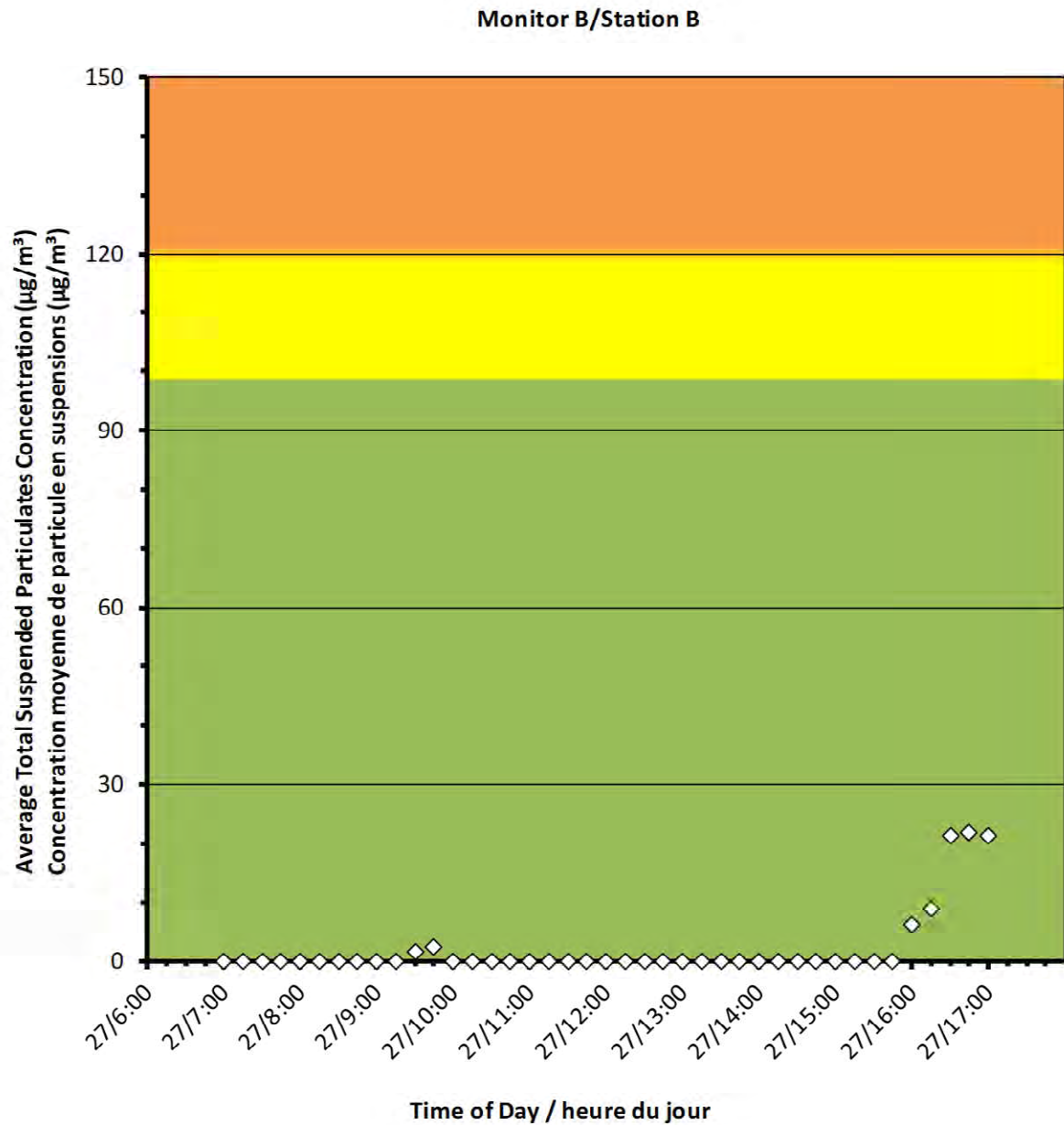
**2019/05/27**

**Daily Statistics/Statistiques journalières**

22	Maximum Concentration ( $\mu\text{g}/\text{m}^3$ ) Concentration maximale ( $\mu\text{g}/\text{m}^3$ )
2	Average Concentration ( $\mu\text{g}/\text{m}^3$ ) Concentration moyenne ( $\mu\text{g}/\text{m}^3$ )

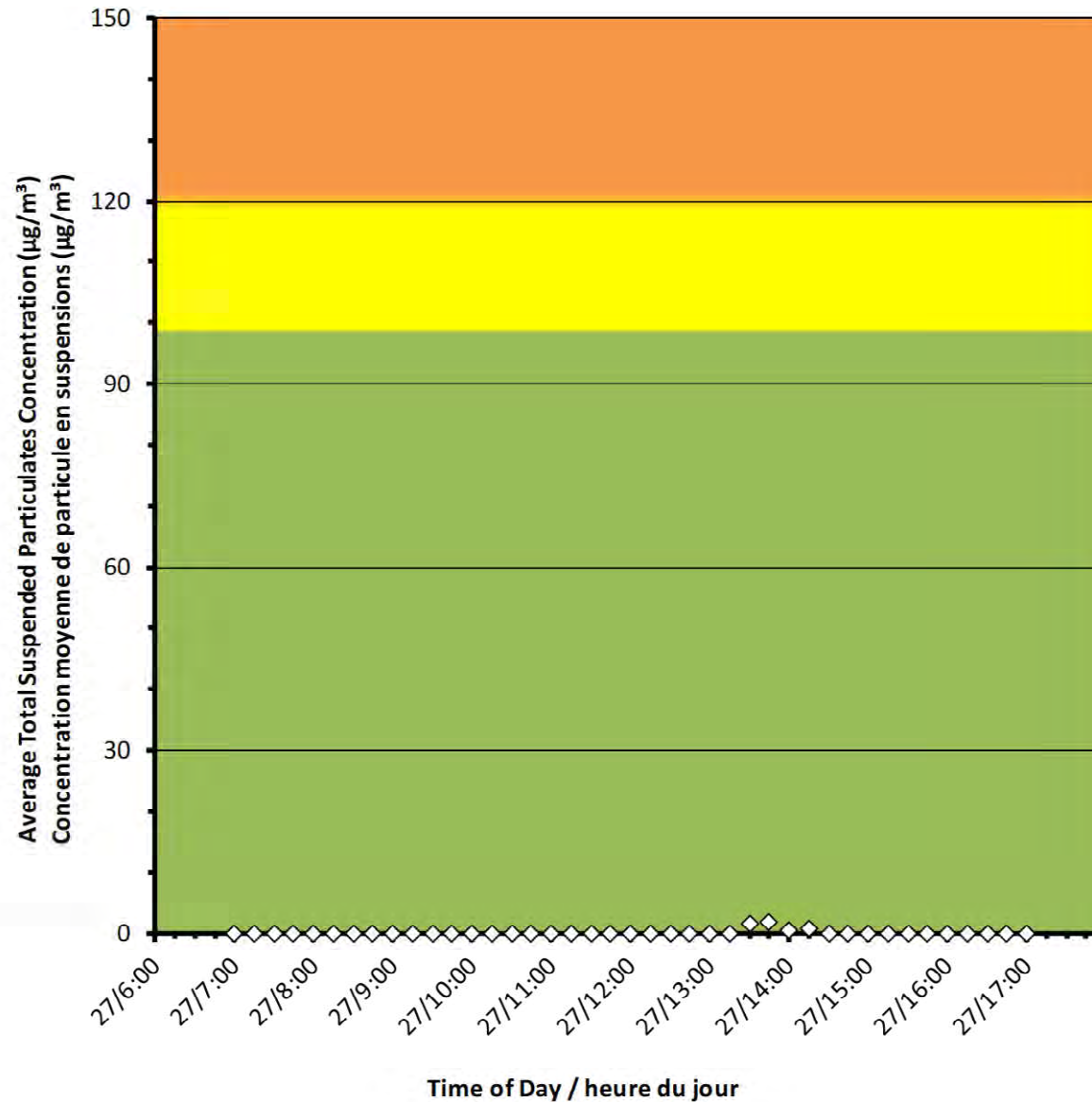
**Notes**

No additional data. Aucune donnée additionnelle.





### Monitor C/Station C



## Port Granby Project Daily Dust Monitoring Data

## Projet de Port Granby Surveillance journalière des particules en suspensions

**2019/05/27**

### Daily Statistics/Statistiques journalières

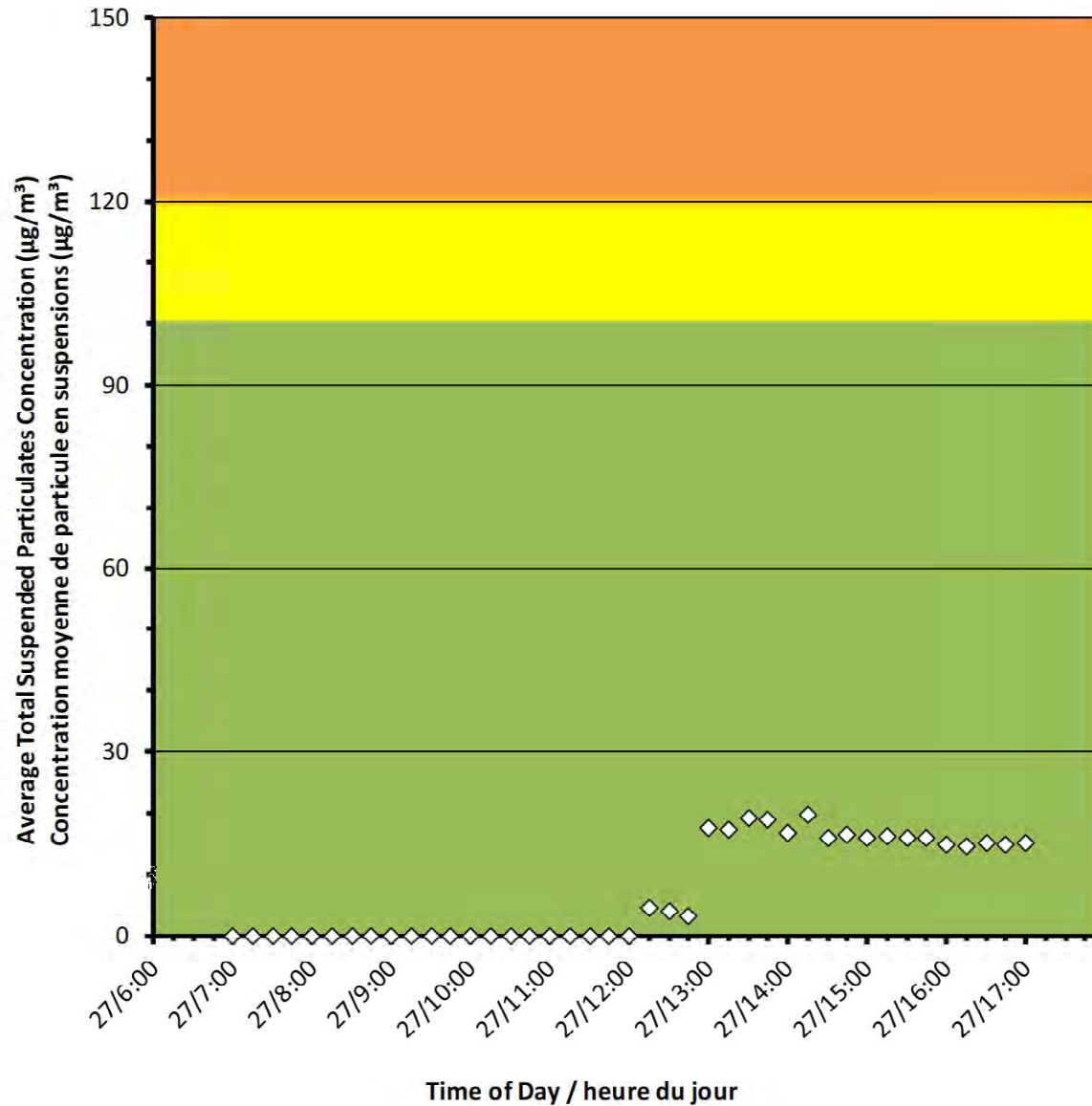
<b>2</b>	Maximum Concentration (µg/m <sup>3</sup> ) Concentration maximale (µg/m <sup>3</sup> )
<b>0</b>	Average Concentration (µg/m <sup>3</sup> ) Concentration moyenne (µg/m <sup>3</sup> )

### Notes

No additional data. Aucune donnée  
additionnelle.



### Monitor D/Station D



## Port Granby Project Daily Dust Monitoring Data

## Projet de Port Granby Surveillance journalière des particules en suspensions

**2019/05/27**

### Daily Statistics/Statistiques journalières

<b>20</b>	Maximum Concentration (µg/m <sup>3</sup> ) Concentration maximale (µg/m <sup>3</sup> )
<b>7</b>	Average Concentration (µg/m <sup>3</sup> ) Concentration moyenne (µg/m <sup>3</sup> )

### Notes

No additional data. Aucune donnée additionnelle.



## Port Granby Project Daily Dust Monitoring Data

### Projet de Port Granby Surveillance journalière des particules en suspensions

**2019/05/27**

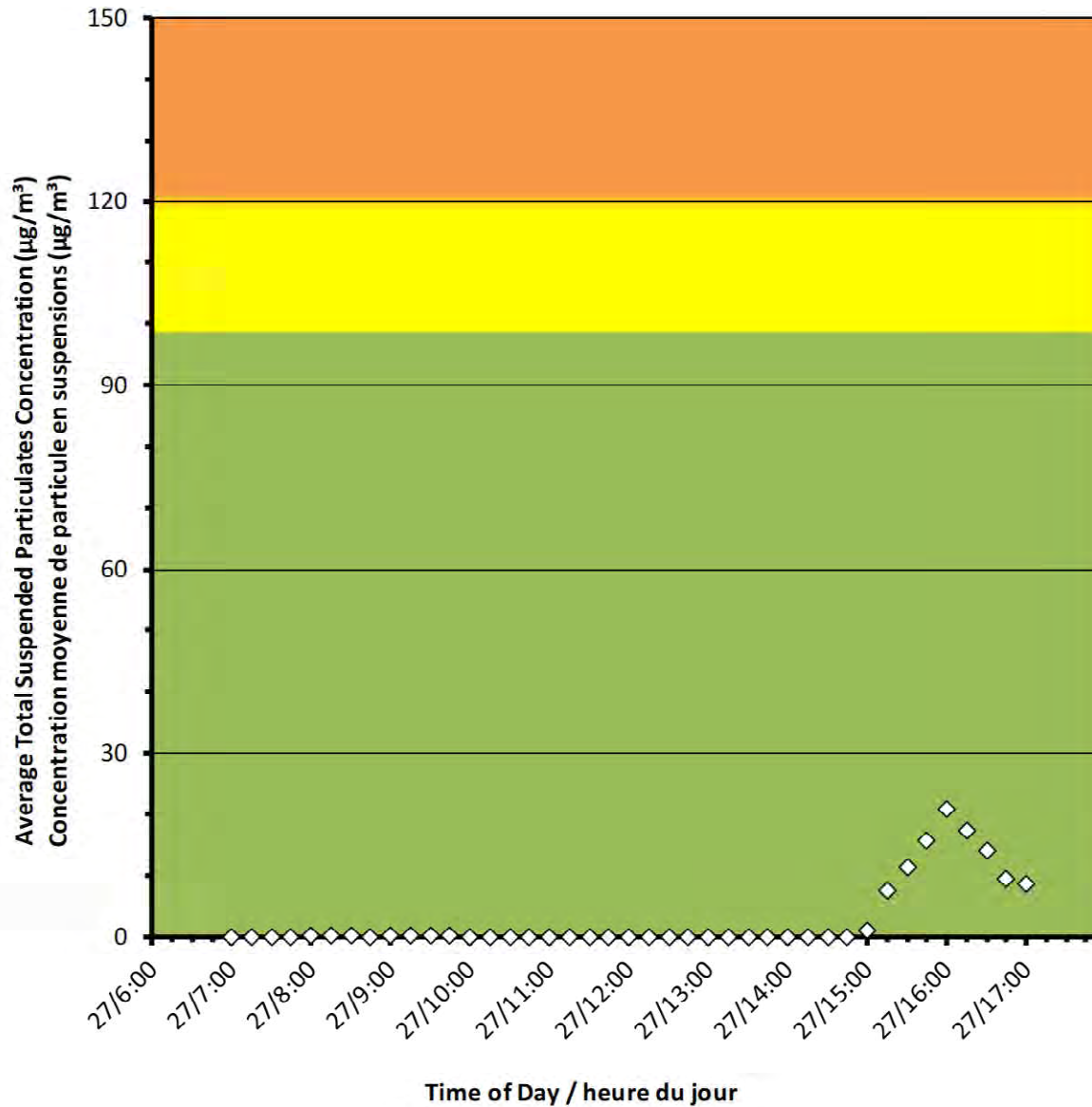
#### Daily Statistics/Statistiques journalières

<b>21</b>	Maximum Concentration ( $\mu\text{g}/\text{m}^3$ ) Concentration maximale ( $\mu\text{g}/\text{m}^3$ )
<b>3</b>	Average Concentration ( $\mu\text{g}/\text{m}^3$ ) Concentration moyenne ( $\mu\text{g}/\text{m}^3$ )

#### Notes

No additional data. Aucune donnée  
additionnelle.

Monitor E/Station E





### Monitor F/Station F

## Port Granby Project Daily Dust Monitoring Data

### Projet de Port Granby Surveillance journalière des particules en suspensions

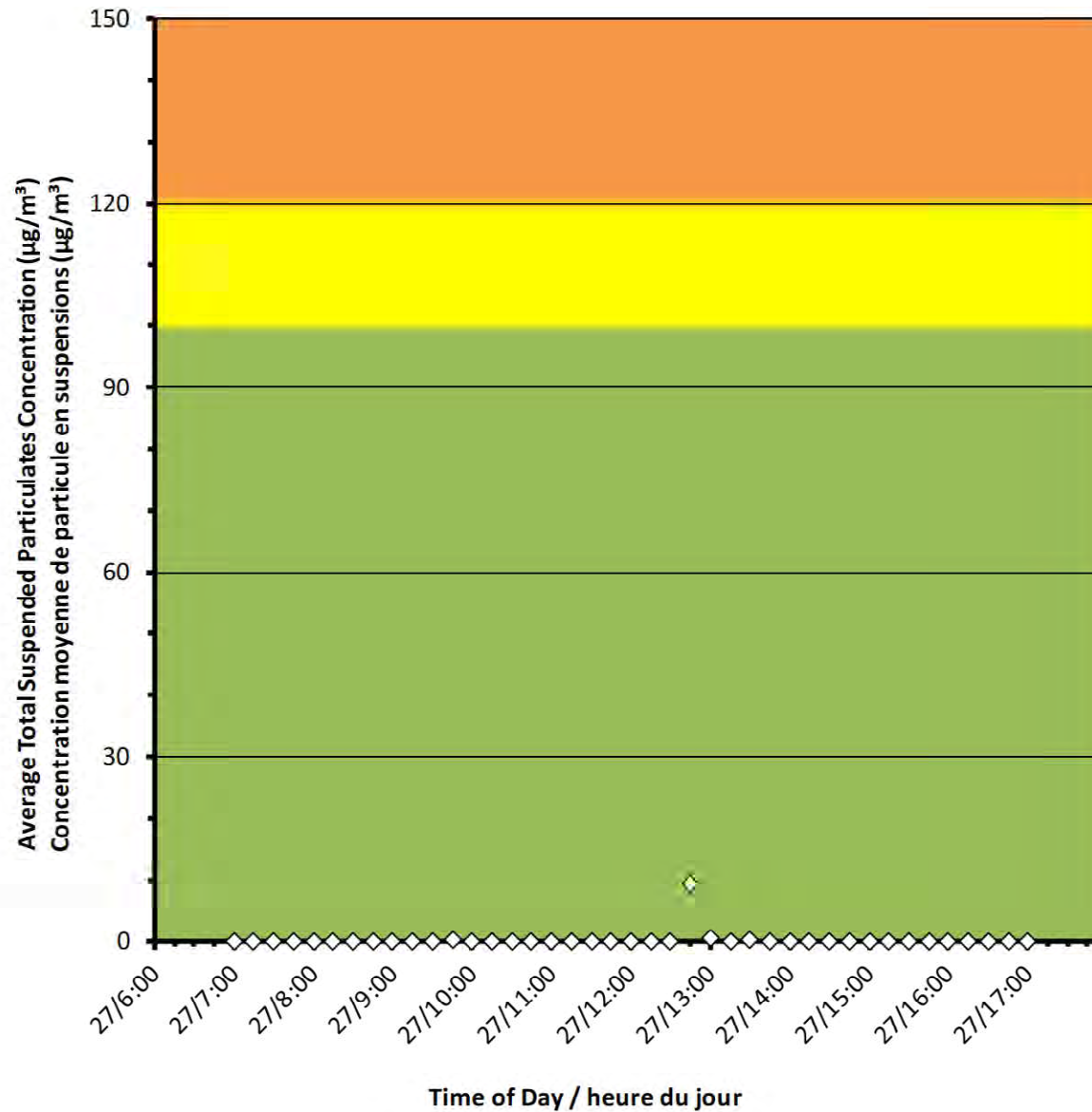
**2019/05/27**

#### Daily Statistics/Statistiques journalières

<b>9</b>	Maximum Concentration ( $\mu\text{g}/\text{m}^3$ ) Concentration maximale ( $\mu\text{g}/\text{m}^3$ )
<b>0</b>	Average Concentration ( $\mu\text{g}/\text{m}^3$ ) Concentration moyenne ( $\mu\text{g}/\text{m}^3$ )

#### Notes

No additional data. Aucune donnée  
additionnelle.







Canadian Nuclear Laboratories | Laboratoires Nucléaires Canadiens

## Port Granby Project

### Daily Dust Monitoring Data

## Projet de Port Granby

### Surveillance journalière des particules en suspensions

**2019/05/28**

#### Legend/Légende



Independent Dust Monitoring  
Surveillance indépendante



Work Site perimeter  
Périmètre du chantier general.



CNL Controlled Area  
Périmètre du site sous le control de LCN.



## Port Granby Project Daily Dust Monitoring Data

### Projet de Port Granby Surveillance journalière des particules en suspensions

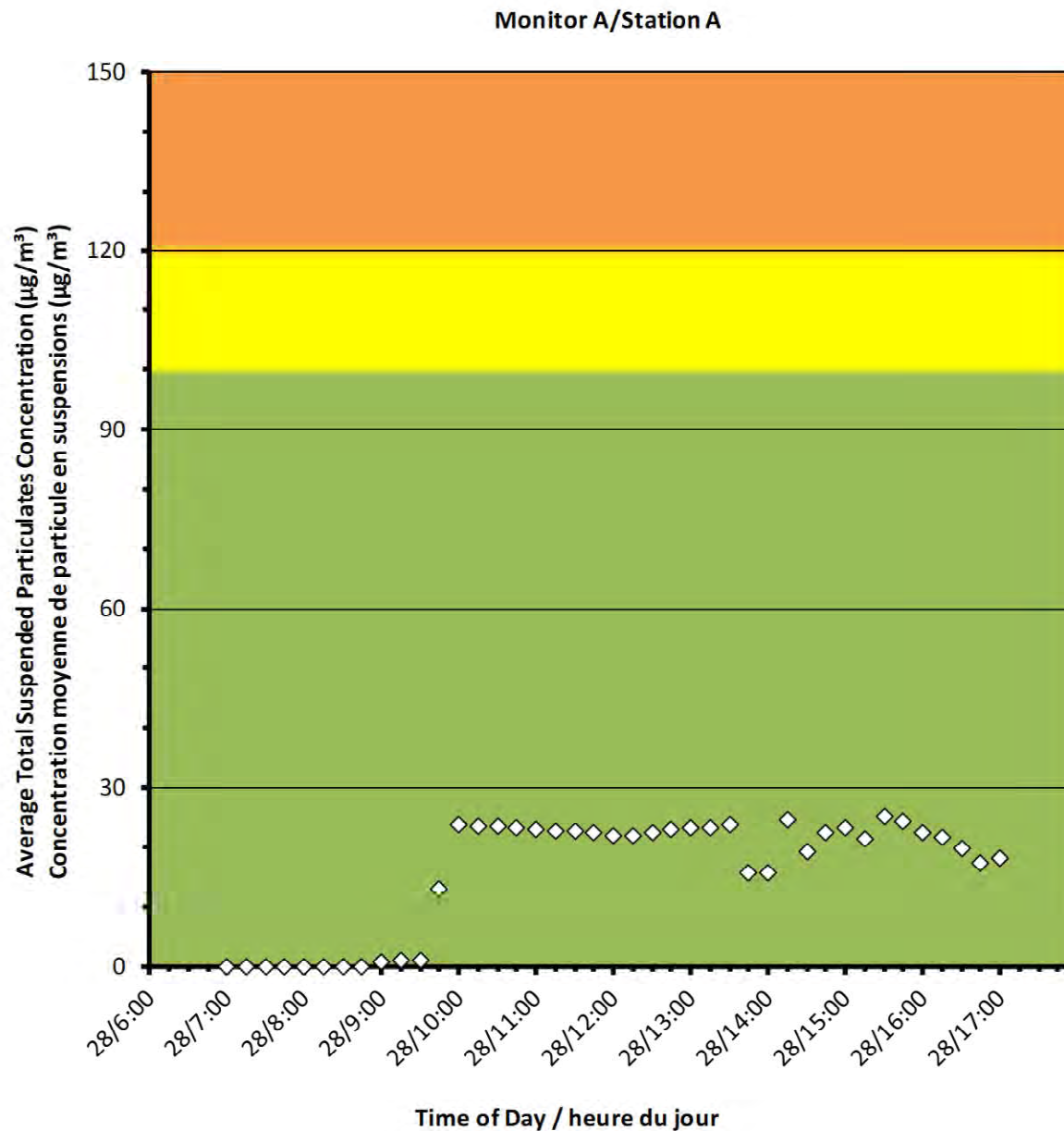
**2019/05/28**

#### Daily Statistics/Statistiques journalières

<b>25</b>	Maximum Concentration ( $\mu\text{g}/\text{m}^3$ ) Concentration maximale ( $\mu\text{g}/\text{m}^3$ )
<b>16</b>	Average Concentration ( $\mu\text{g}/\text{m}^3$ ) Concentration moyenne ( $\mu\text{g}/\text{m}^3$ )

#### Notes

No additional data. Aucune donnée additionnelle.





## Port Granby Project Daily Dust Monitoring Data

### Projet de Port Granby Surveillance journalière des particules en suspensions

**2019/05/28**

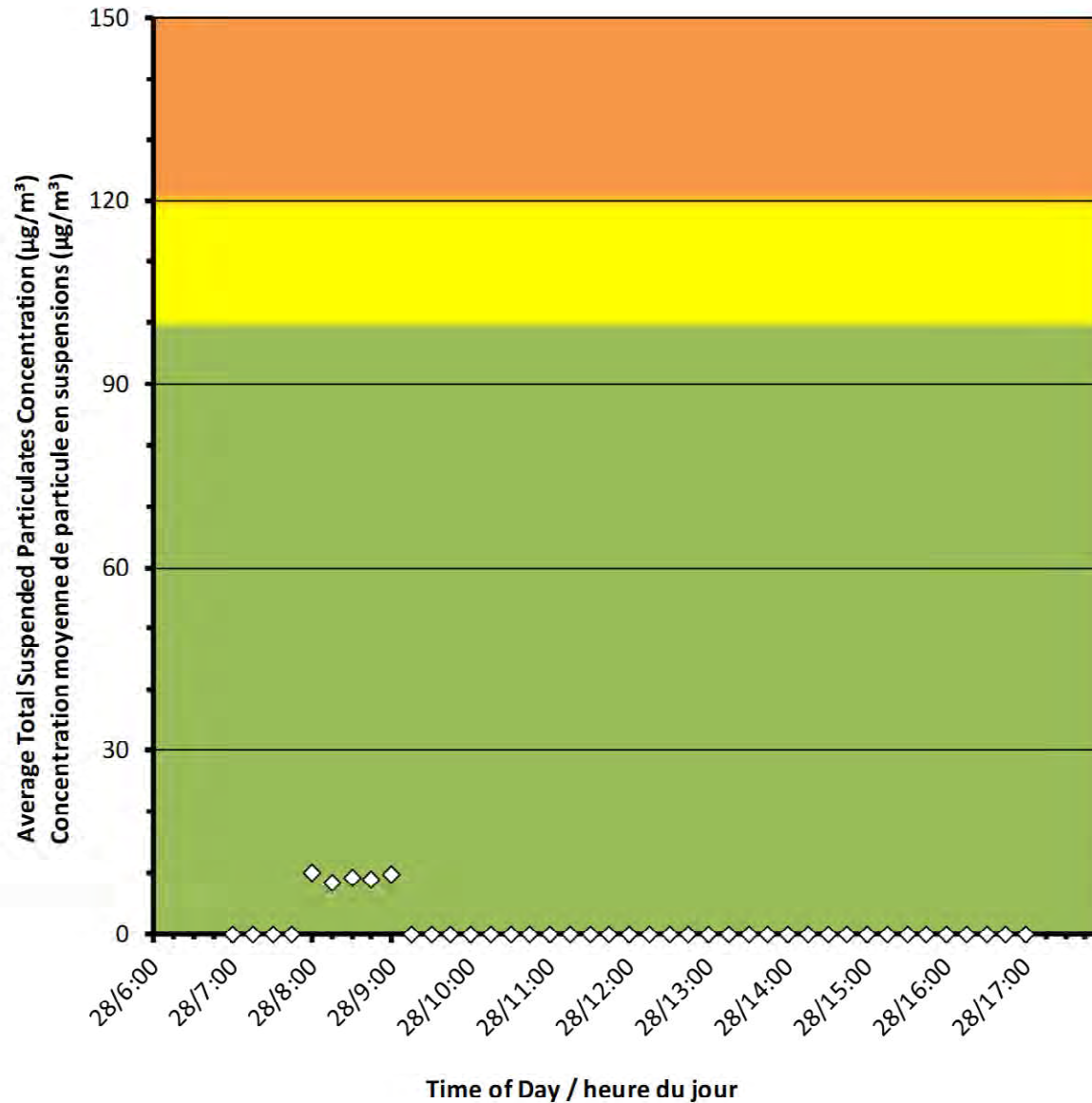
#### Daily Statistics/Statistiques journalières

<b>10</b>	Maximum Concentration ( $\mu\text{g}/\text{m}^3$ ) Concentration maximale ( $\mu\text{g}/\text{m}^3$ )
<b>1</b>	Average Concentration ( $\mu\text{g}/\text{m}^3$ ) Concentration moyenne ( $\mu\text{g}/\text{m}^3$ )

#### Notes

No additional data. Aucune donnée additionnelle.

Monitor B/Station B



**Port Granby Project**  
**Daily Dust Monitoring Data**

**Projet de Port Granby**  
**Surveillance journalière des**  
**particules en suspensions**

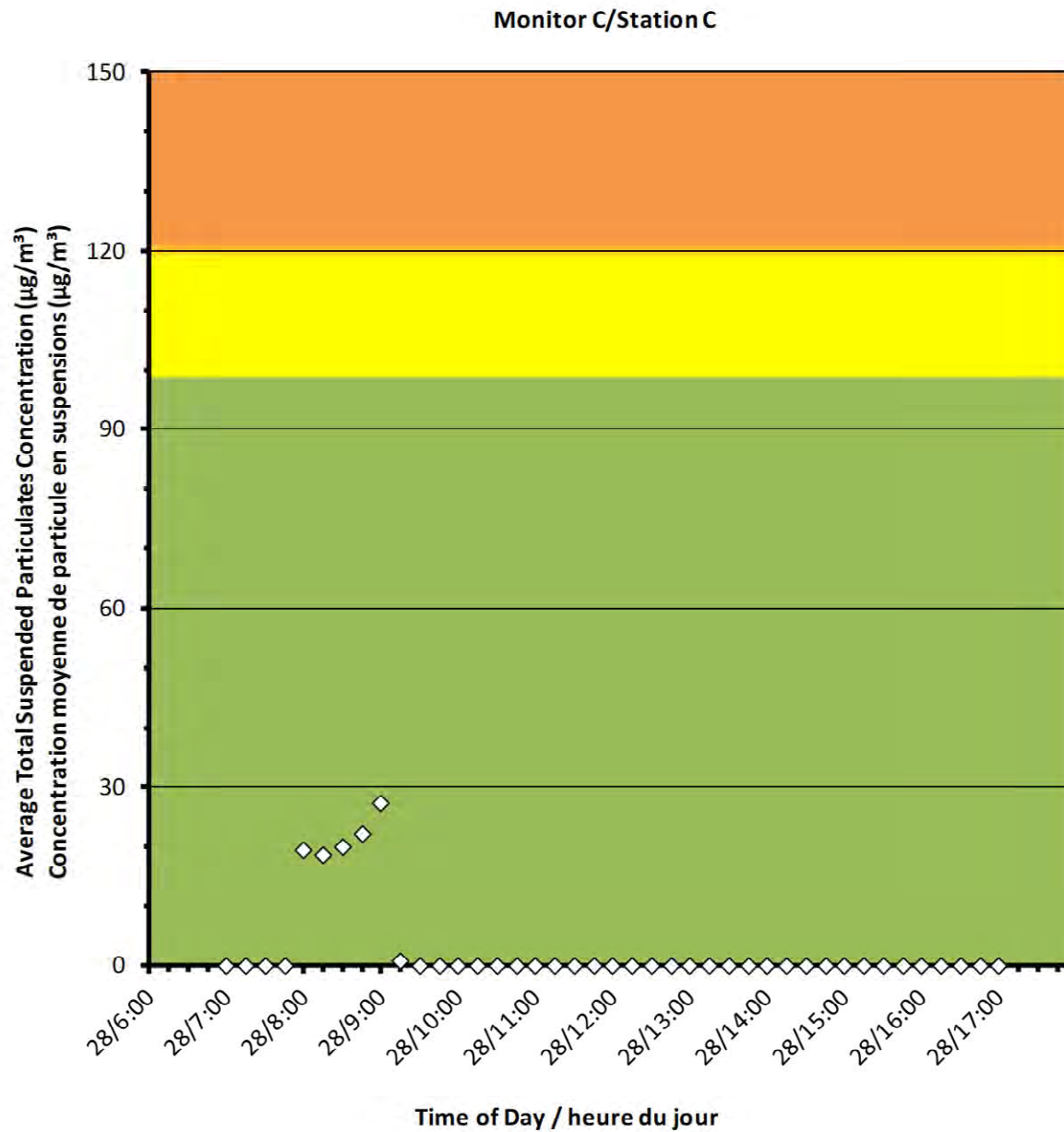
**2019/05/28**

**Daily Statistics/Statistiques journalières**

<b>27</b>	Maximum Concentration ( $\mu\text{g}/\text{m}^3$ ) Concentration maximale ( $\mu\text{g}/\text{m}^3$ )
<b>3</b>	Average Concentration ( $\mu\text{g}/\text{m}^3$ ) Concentration moyenne ( $\mu\text{g}/\text{m}^3$ )

**Notes**

No additional data. Aucune donnée additionnelle.





## Port Granby Project Daily Dust Monitoring Data

### Projet de Port Granby Surveillance journalière des particules en suspensions

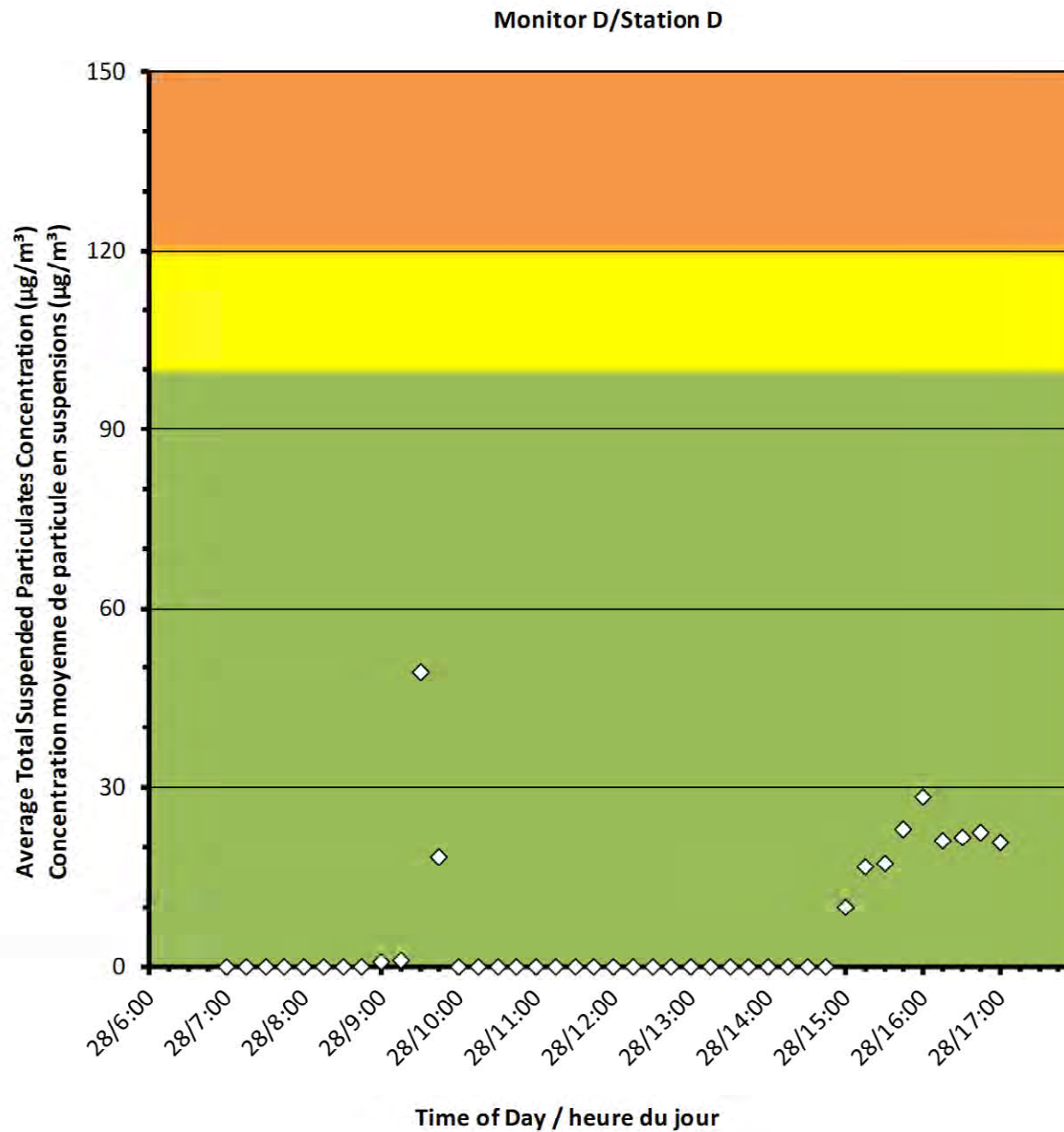
**2019/05/28**

#### Daily Statistics/Statistiques journalières

<b>49</b>	Maximum Concentration ( $\mu\text{g}/\text{m}^3$ ) Concentration maximale ( $\mu\text{g}/\text{m}^3$ )
<b>6</b>	Average Concentration ( $\mu\text{g}/\text{m}^3$ ) Concentration moyenne ( $\mu\text{g}/\text{m}^3$ )

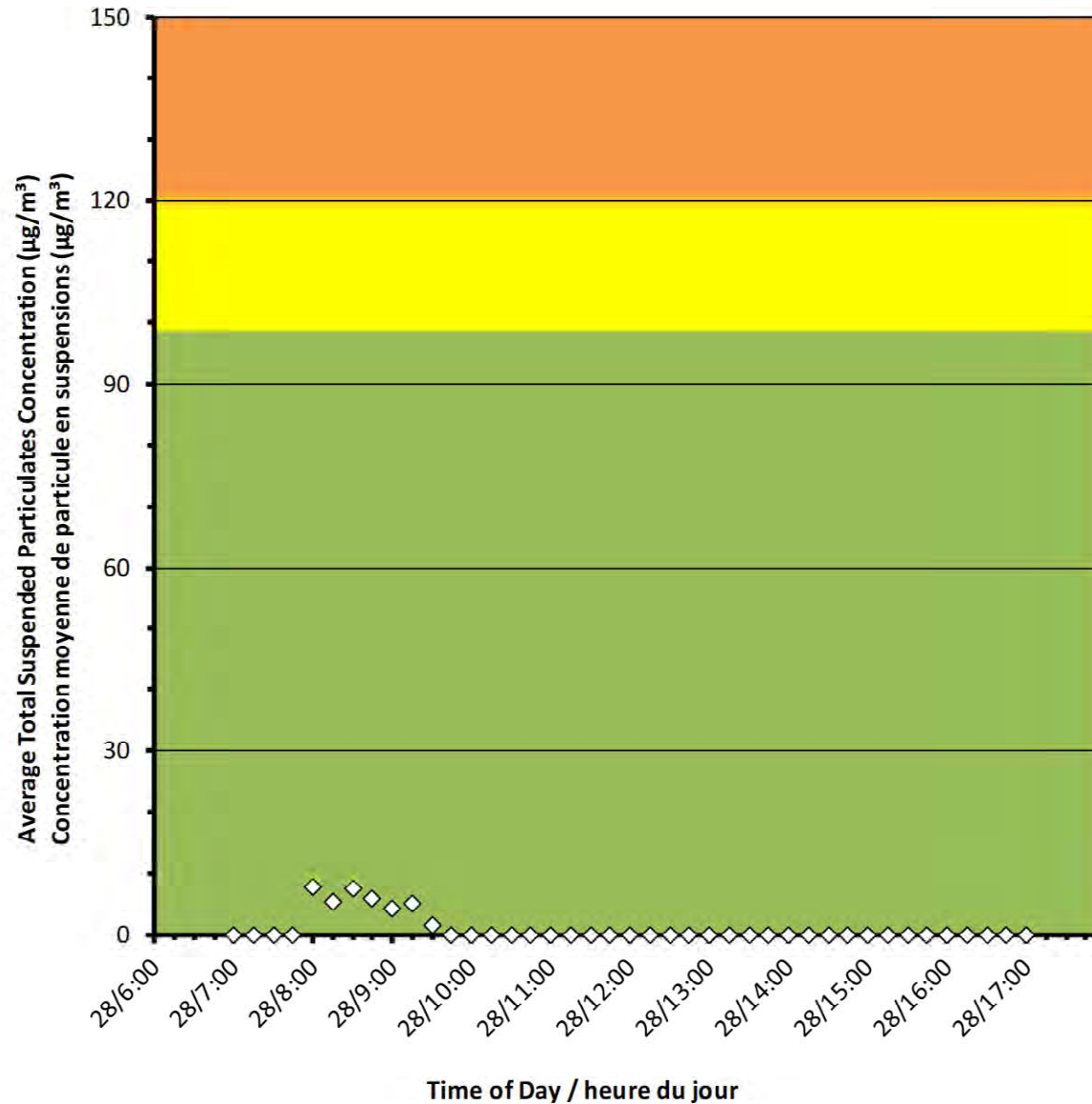
#### Notes

No additional data. Aucune donnée additionnelle.





### Monitor E/Station E



## Port Granby Project Daily Dust Monitoring Data

## Projet de Port Granby Surveillance journalière des particules en suspensions

**2019/05/28**

### Daily Statistics/Statistiques journalières

<b>8</b>	Maximum Concentration (µg/m <sup>3</sup> ) Concentration maximale (µg/m <sup>3</sup> )
<b>1</b>	Average Concentration (µg/m <sup>3</sup> ) Concentration moyenne (µg/m <sup>3</sup> )

### Notes

No additional data. Aucune donnée  
additionnelle.



## Port Granby Project Daily Dust Monitoring Data

### Projet de Port Granby Surveillance journalière des particules en suspensions

**2019/05/28**

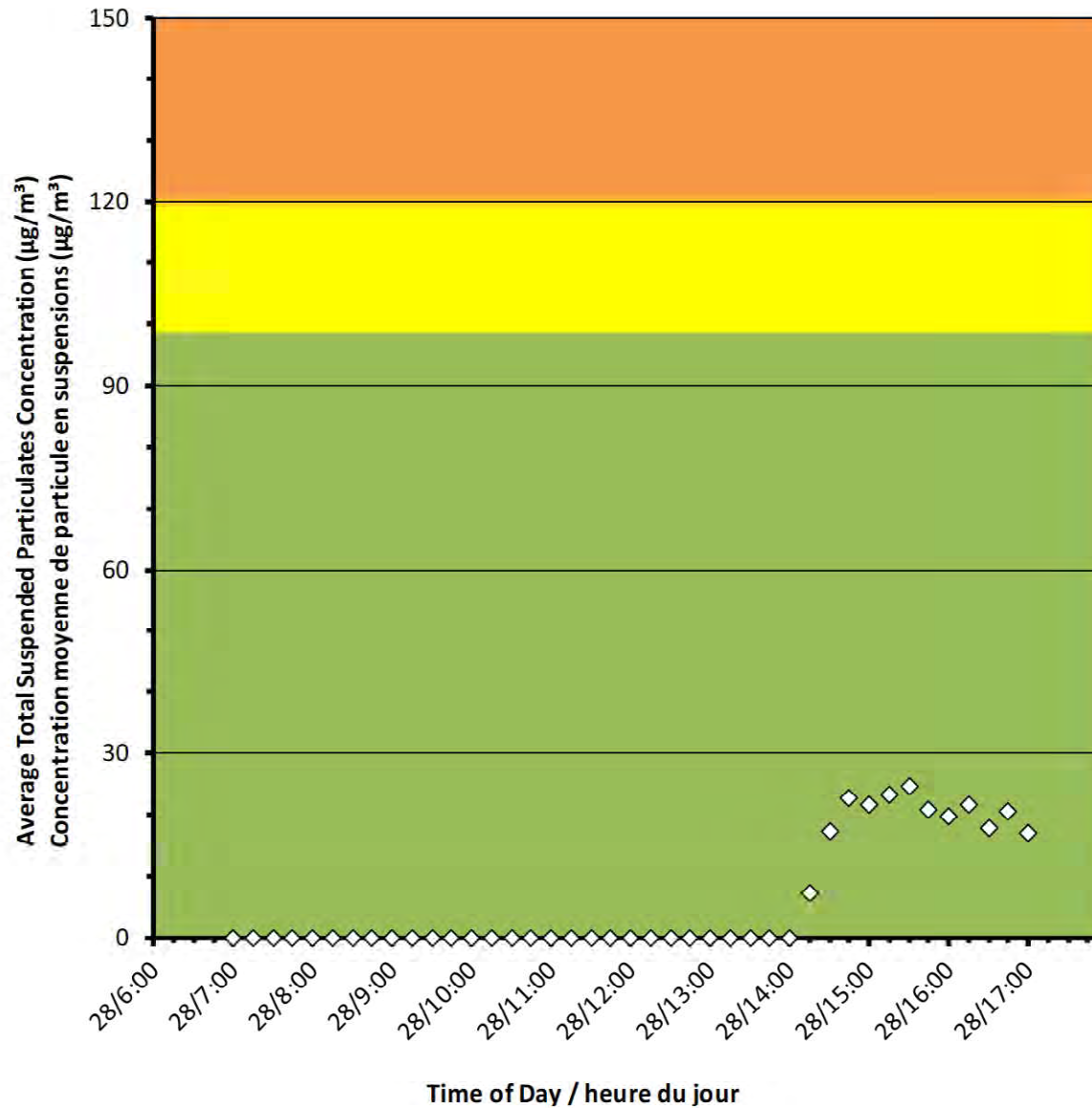
#### Daily Statistics/Statistiques journalières

<b>25</b>	Maximum Concentration ( $\mu\text{g}/\text{m}^3$ ) Concentration maximale ( $\mu\text{g}/\text{m}^3$ )
<b>6</b>	Average Concentration ( $\mu\text{g}/\text{m}^3$ ) Concentration moyenne ( $\mu\text{g}/\text{m}^3$ )

#### Notes

No additional data. Aucune donnée  
additionnelle.

Monitor F/Station F





Canadian Nuclear  
Laboratories

Laboratoires Nucléaires  
Canadiens

## Port Granby Project

### Daily Dust Monitoring Data

## Projet de Port Granby

### Surveillance journalière des particules en suspensions

**2019/05/29**

#### Legend/Légende



Independent Dust Monitoring  
Surveillance indépendante



Work Site perimeter  
Périmètre du chantier general.



CNL Controlled Area  
Périmètre du site sous le control de  
LCN.





## Port Granby Project Daily Dust Monitoring Data

### Projet de Port Granby Surveillance journalière des particules en suspensions

2019/05/29

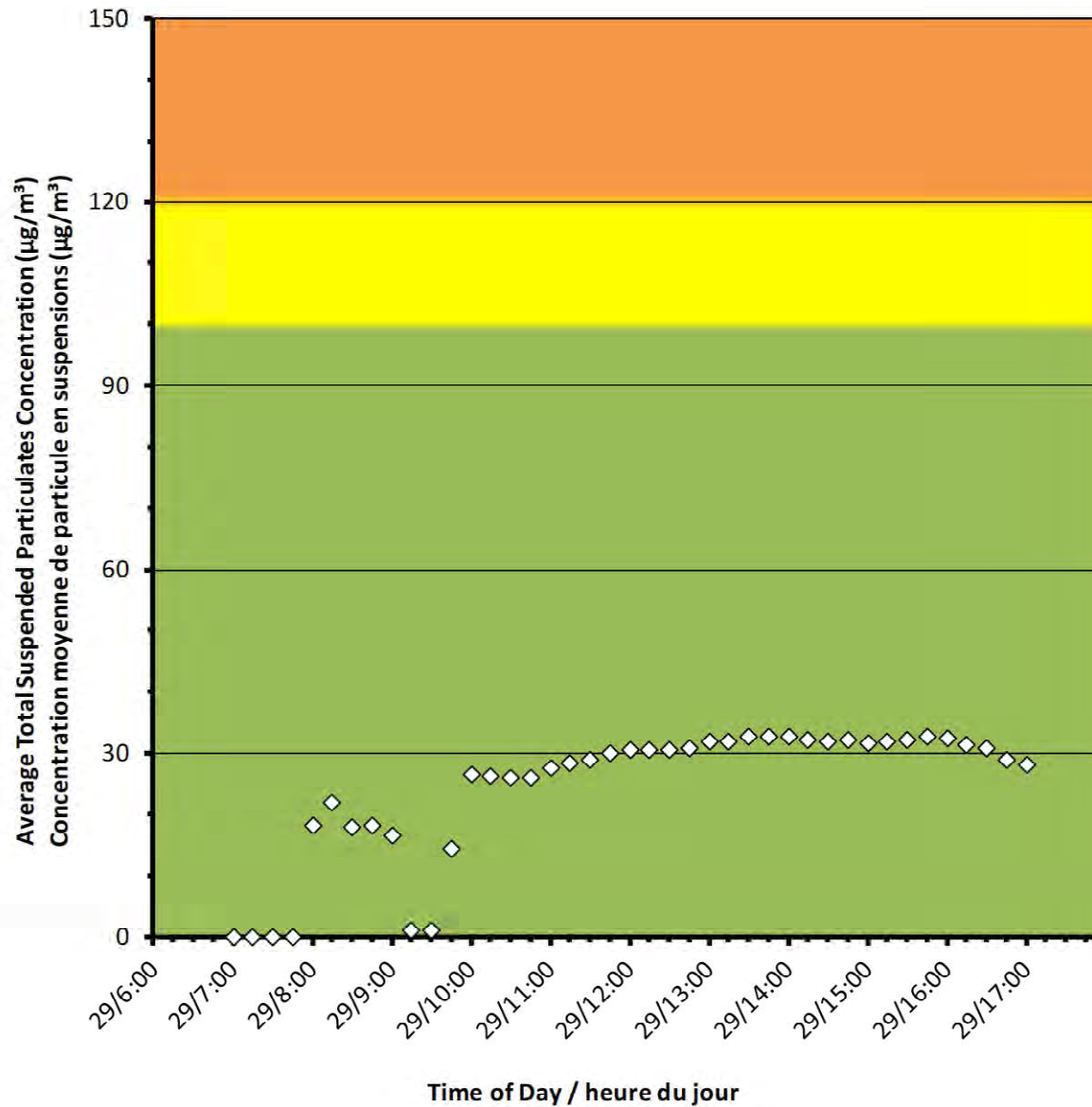
#### Daily Statistics/Statistiques journalières

<b>33</b>	Maximum Concentration ( $\mu\text{g}/\text{m}^3$ ) Concentration maximale ( $\mu\text{g}/\text{m}^3$ )
<b>24</b>	Average Concentration ( $\mu\text{g}/\text{m}^3$ ) Concentration moyenne ( $\mu\text{g}/\text{m}^3$ )

#### Notes

No additional data. Aucune donnée  
additionnelle.

Monitor A/Station A





## Port Granby Project Daily Dust Monitoring Data

### Projet de Port Granby Surveillance journalière des particules en suspensions

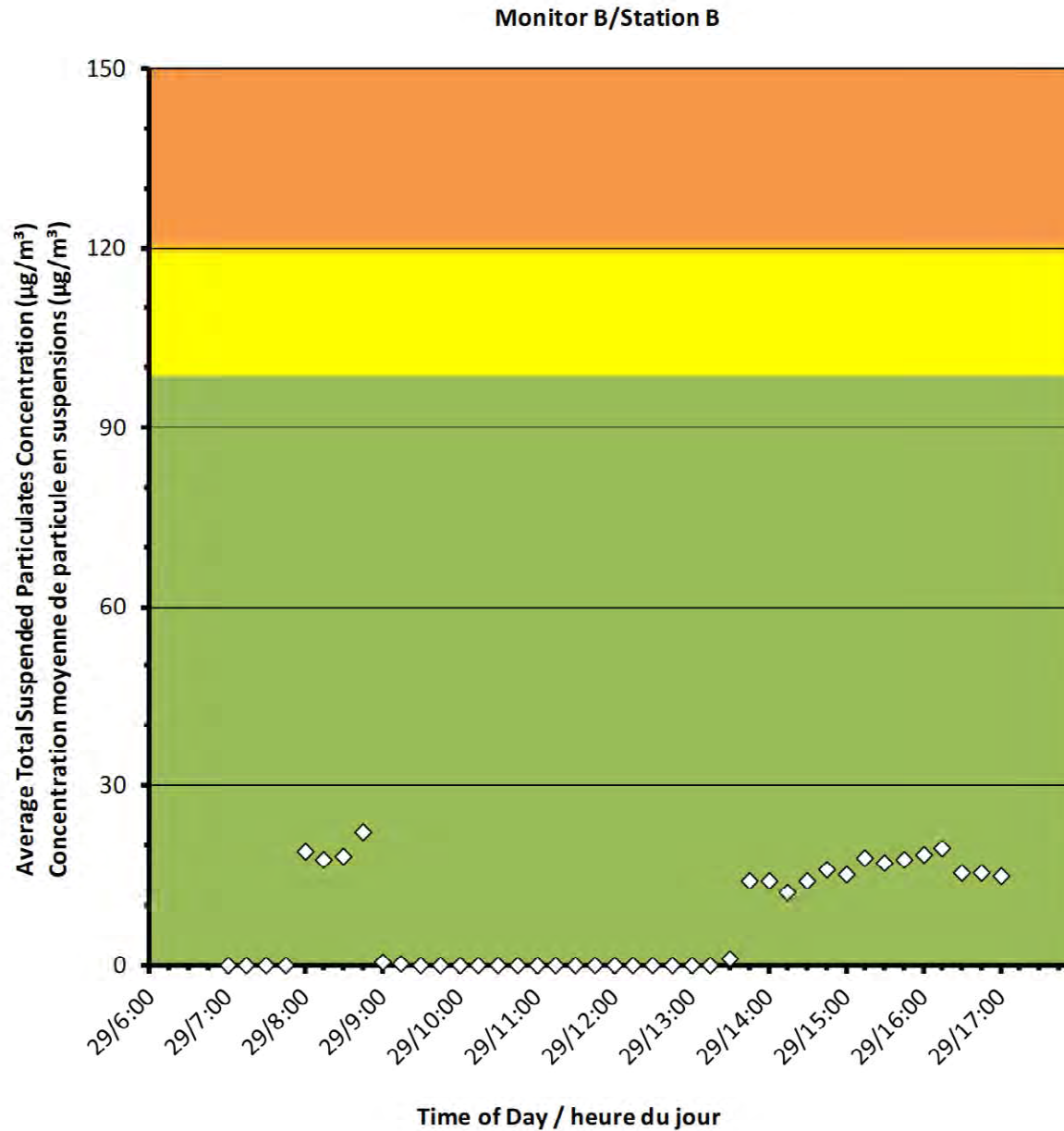
2019/05/29

#### Daily Statistics/Statistiques journalières

<b>22</b>	Maximum Concentration ( $\mu\text{g}/\text{m}^3$ ) Concentration maximale ( $\mu\text{g}/\text{m}^3$ )
<b>7</b>	Average Concentration ( $\mu\text{g}/\text{m}^3$ ) Concentration moyenne ( $\mu\text{g}/\text{m}^3$ )

#### Notes

No additional data. Aucune donnée additionnelle.





**Port Granby Project  
Daily Dust Monitoring Data**

**Projet de Port Granby  
Surveillance journalière des  
particules en suspensions**

**2019/05/29**

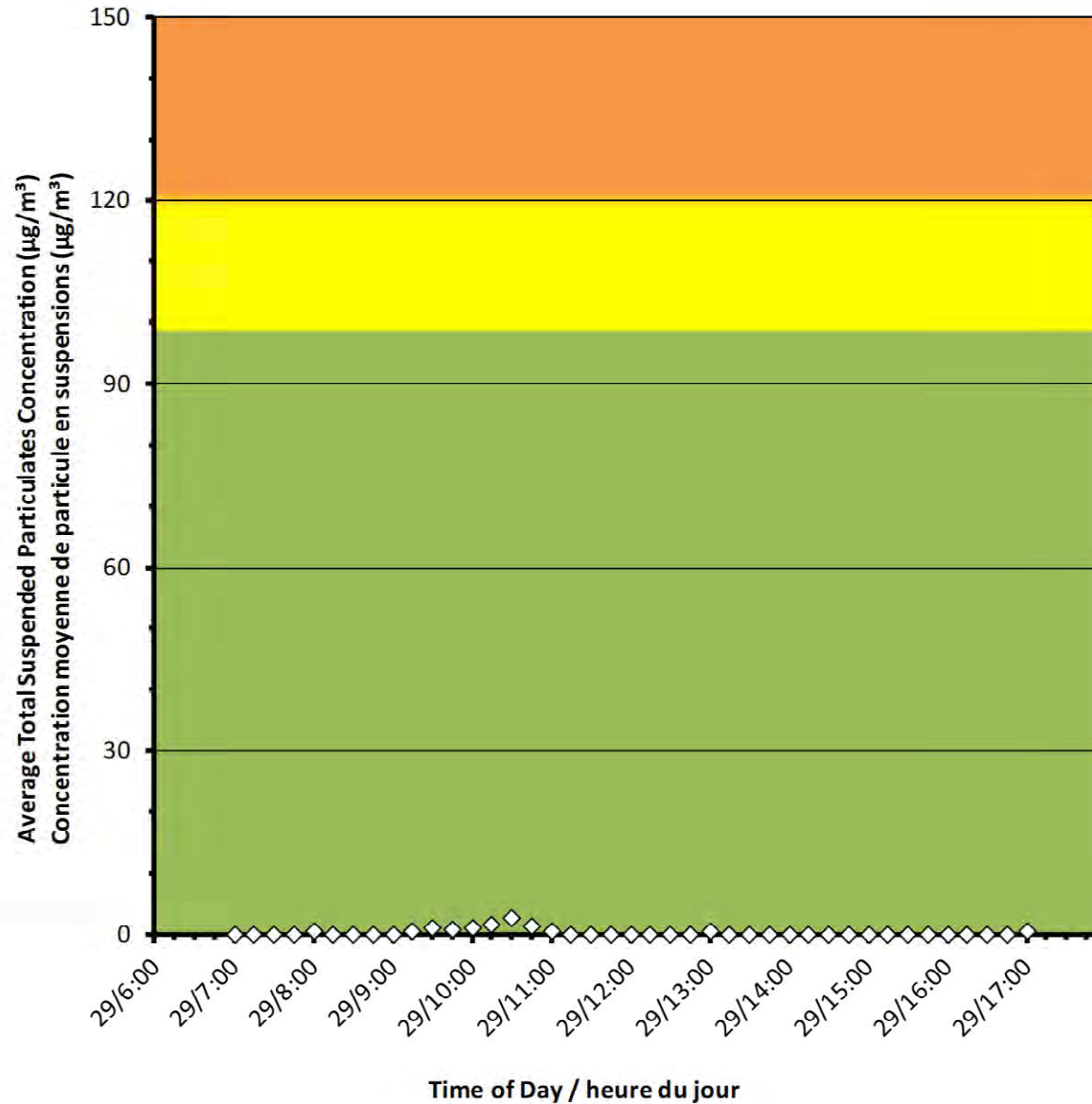
**Daily Statistics/Statistiques journalières**

<b>3</b>	Maximum Concentration ( $\mu\text{g}/\text{m}^3$ ) Concentration maximale ( $\mu\text{g}/\text{m}^3$ )
<b>0</b>	Average Concentration ( $\mu\text{g}/\text{m}^3$ ) Concentration moyenne ( $\mu\text{g}/\text{m}^3$ )

**Notes**

No additional data. Aucune donnée additionnelle.

**Monitor C/Station C**





## Port Granby Project Daily Dust Monitoring Data

### Projet de Port Granby Surveillance journalière des particules en suspensions

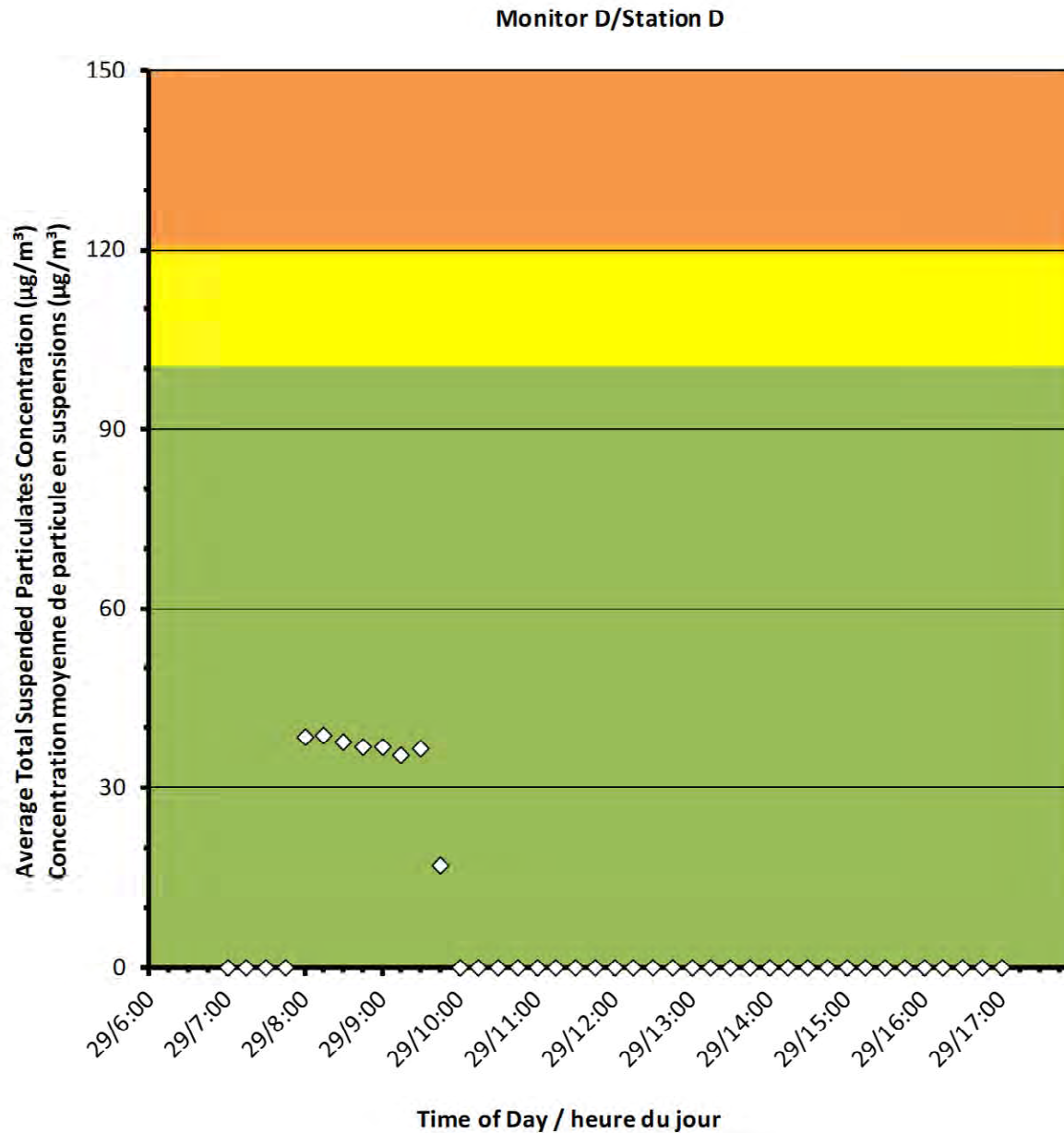
**2019/05/29**

#### Daily Statistics/Statistiques journalières

<b>39</b>	Maximum Concentration ( $\mu\text{g}/\text{m}^3$ ) Concentration maximale ( $\mu\text{g}/\text{m}^3$ )
<b>7</b>	Average Concentration ( $\mu\text{g}/\text{m}^3$ ) Concentration moyenne ( $\mu\text{g}/\text{m}^3$ )

#### Notes

No additional data. Aucune donnée  
additionnelle.





## Port Granby Project Daily Dust Monitoring Data

### Projet de Port Granby Surveillance journalière des particules en suspensions

2019/05/29

#### Daily Statistics/Statistiques journalières

**11**

Maximum Concentration ( $\mu\text{g}/\text{m}^3$ )  
Concentration maximale ( $\mu\text{g}/\text{m}^3$ )

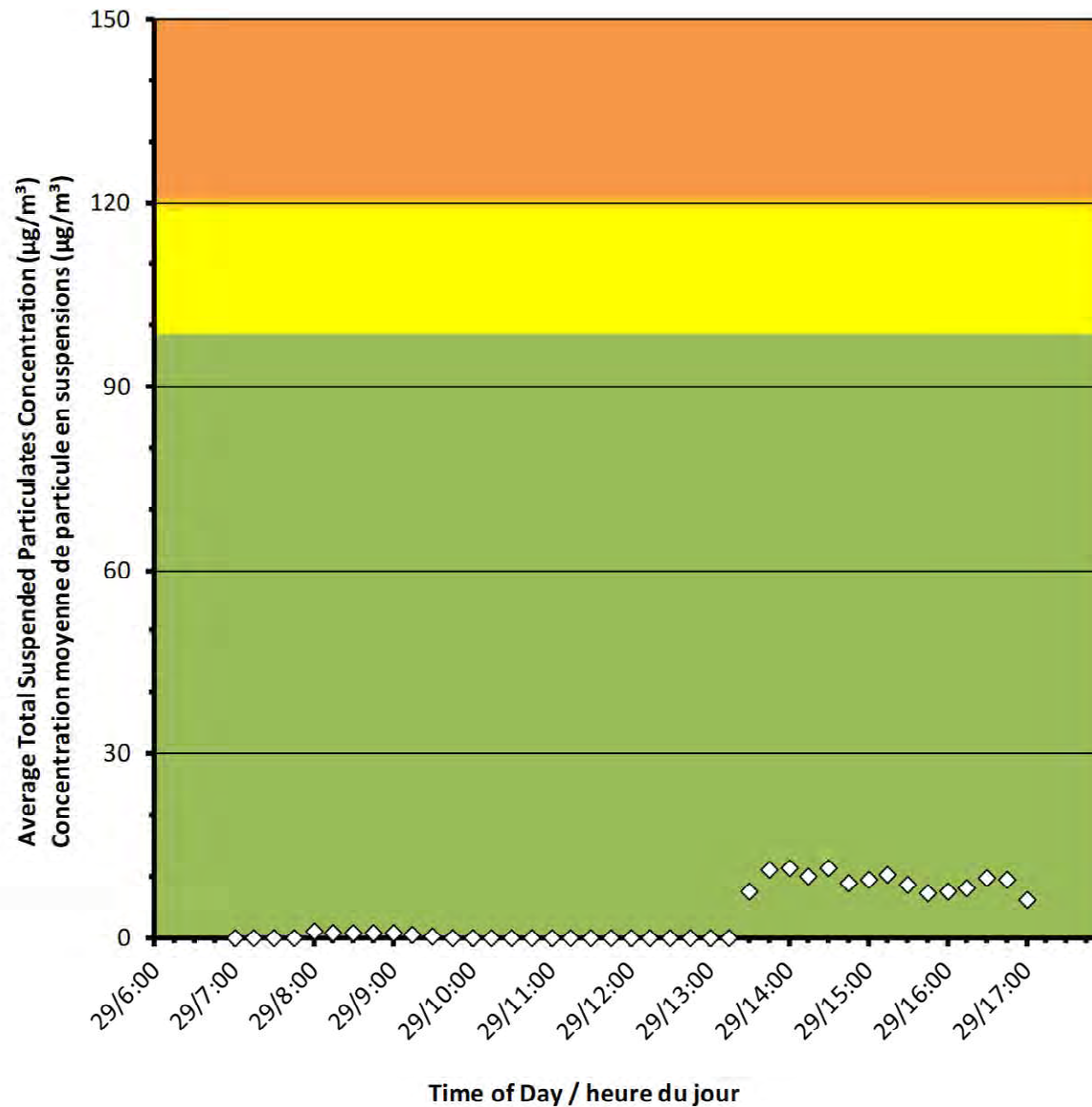
**3**

Average Concentration ( $\mu\text{g}/\text{m}^3$ )  
Concentration moyenne ( $\mu\text{g}/\text{m}^3$ )

#### Notes

No additional data. Aucune donnée  
additionnelle.

Monitor E/Station E





## Port Granby Project Daily Dust Monitoring Data

### Projet de Port Granby Surveillance journalière des particules en suspensions

**2019/05/29**

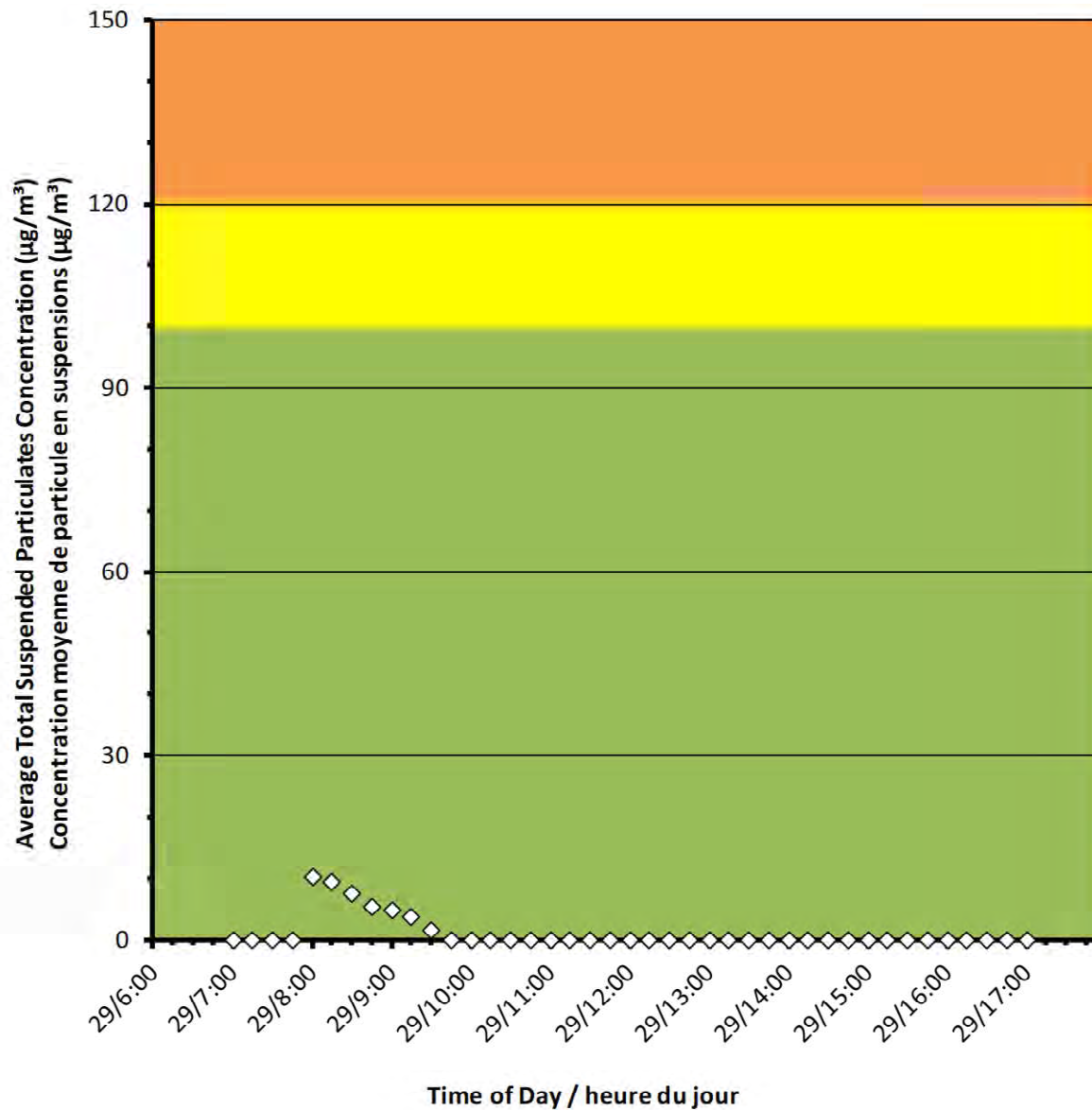
#### Daily Statistics/Statistiques journalières

<b>10</b>	Maximum Concentration ( $\mu\text{g}/\text{m}^3$ ) Concentration maximale ( $\mu\text{g}/\text{m}^3$ )
<b>1</b>	Average Concentration ( $\mu\text{g}/\text{m}^3$ ) Concentration moyenne ( $\mu\text{g}/\text{m}^3$ )

#### Notes

No additional data. Aucune donnée  
additionnelle.

Monitor F/Station F





Canadian Nuclear Laboratories | Laboratoires Nucléaires Canadiens

## Port Granby Project

### Daily Dust Monitoring Data

## Projet de Port Granby

Surveillance journalière des particules en suspensions

2019/05/30

### Legend/Légende



Independent Dust Monitoring  
Surveillance indépendante



Work Site perimeter  
Périmètre du chantier general.



CNL Controlled Area  
Périmètre du site sous le control de LCN.



## Port Granby Project Daily Dust Monitoring Data

### Projet de Port Granby Surveillance journalière des particules en suspensions

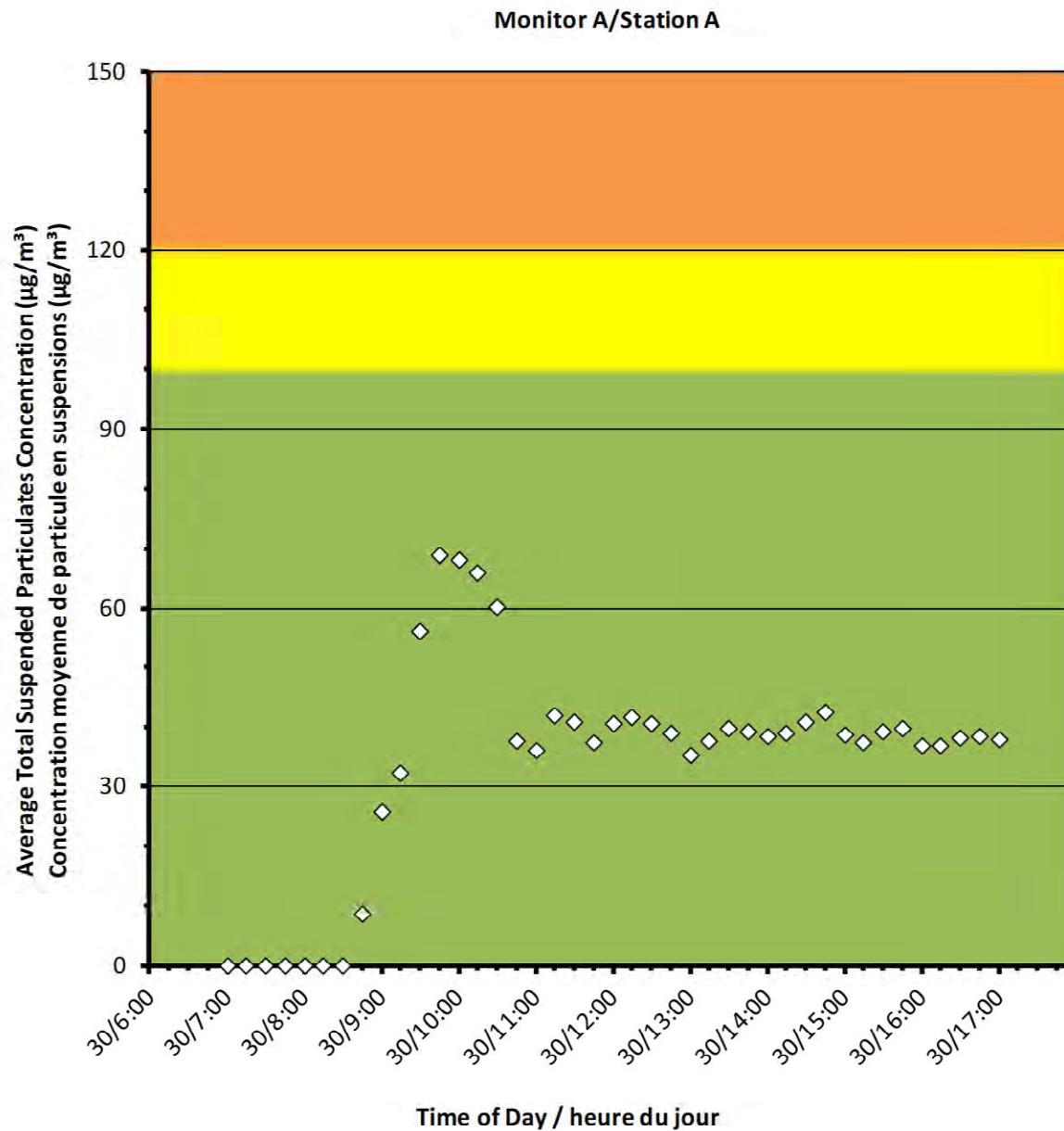
**2019/05/30**

#### Daily Statistics/Statistiques journalières

<b>69</b>	Maximum Concentration ( $\mu\text{g}/\text{m}^3$ ) Concentration maximale ( $\mu\text{g}/\text{m}^3$ )
<b>34</b>	Average Concentration ( $\mu\text{g}/\text{m}^3$ ) Concentration moyenne ( $\mu\text{g}/\text{m}^3$ )

#### Notes

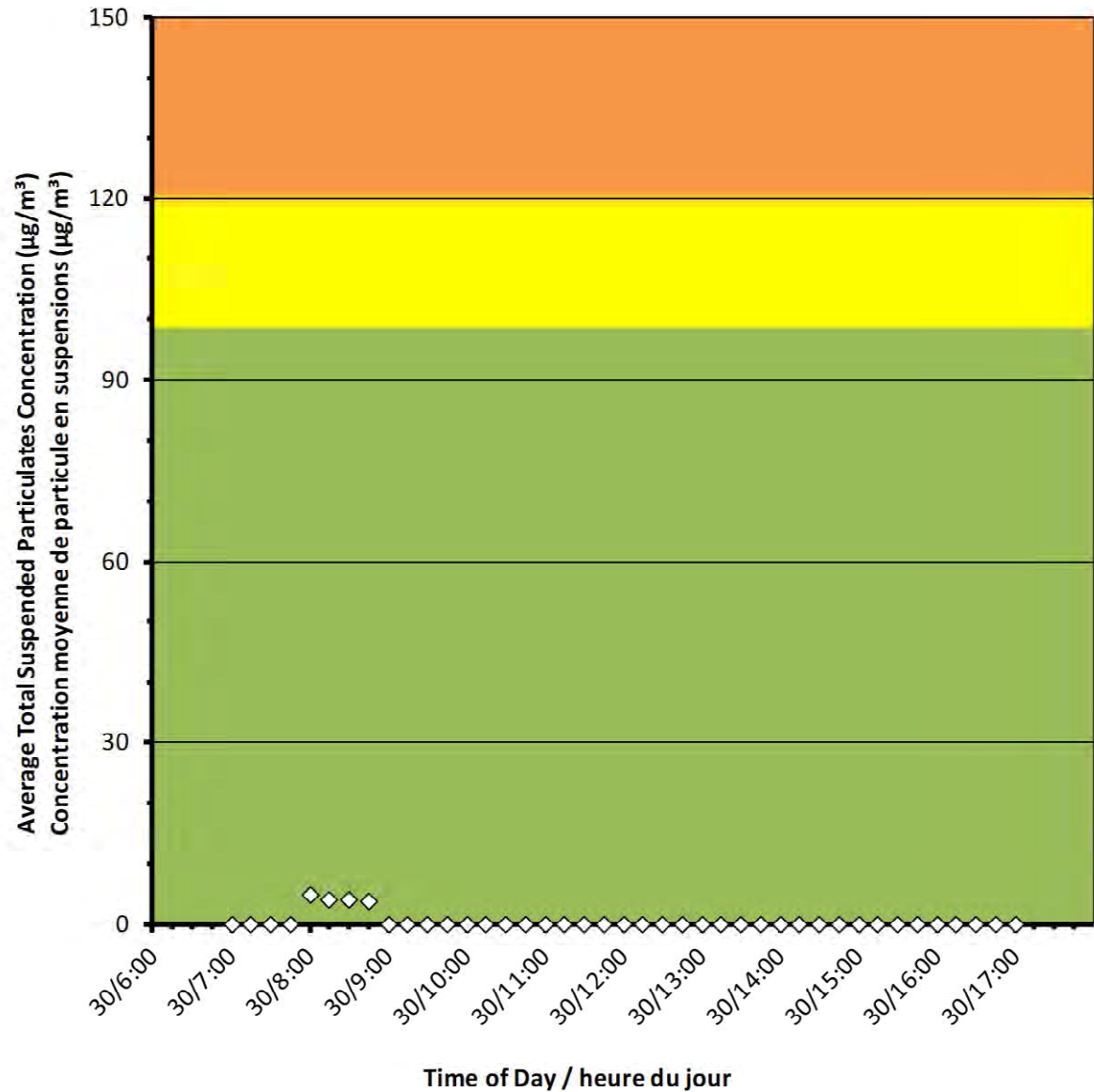
No additional data. Aucune donnée additionnelle.







### Monitor B/Station B



## Port Granby Project Daily Dust Monitoring Data

## Projet de Port Granby Surveillance journalière des particules en suspensions

2019/05/30

### Daily Statistics/Statistiques journalières

<b>5</b>	Maximum Concentration (µg/m <sup>3</sup> ) Concentration maximale (µg/m <sup>3</sup> )
<b>0</b>	Average Concentration (µg/m <sup>3</sup> ) Concentration moyenne (µg/m <sup>3</sup> )

### Notes

No additional data. Aucune donnée  
additionnelle.



## Port Granby Project Daily Dust Monitoring Data

### Projet de Port Granby Surveillance journalière des particules en suspensions

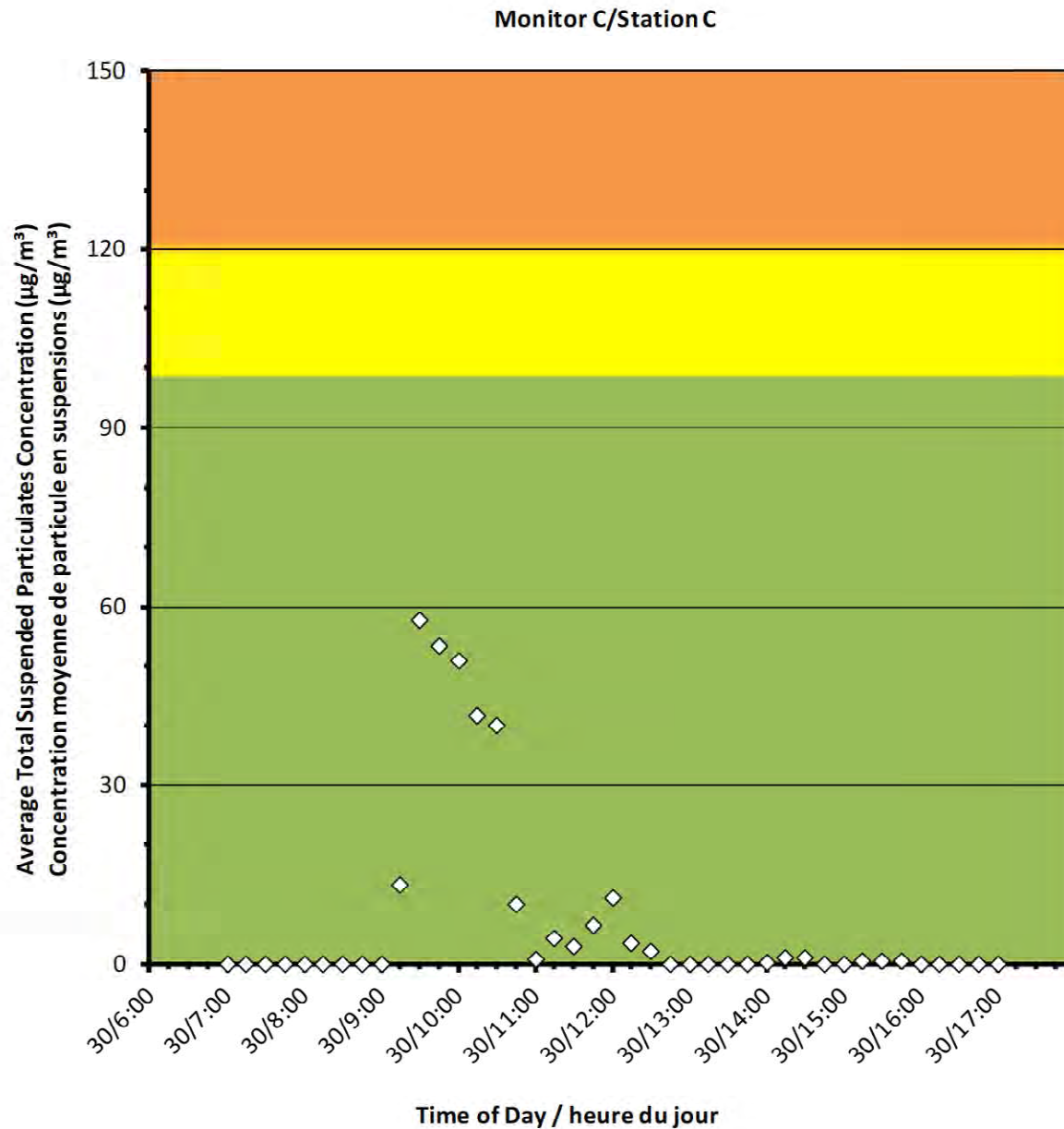
**2019/05/30**

#### Daily Statistics/Statistiques journalières

<b>58</b>	Maximum Concentration ( $\mu\text{g}/\text{m}^3$ ) Concentration maximale ( $\mu\text{g}/\text{m}^3$ )
<b>7</b>	Average Concentration ( $\mu\text{g}/\text{m}^3$ ) Concentration moyenne ( $\mu\text{g}/\text{m}^3$ )

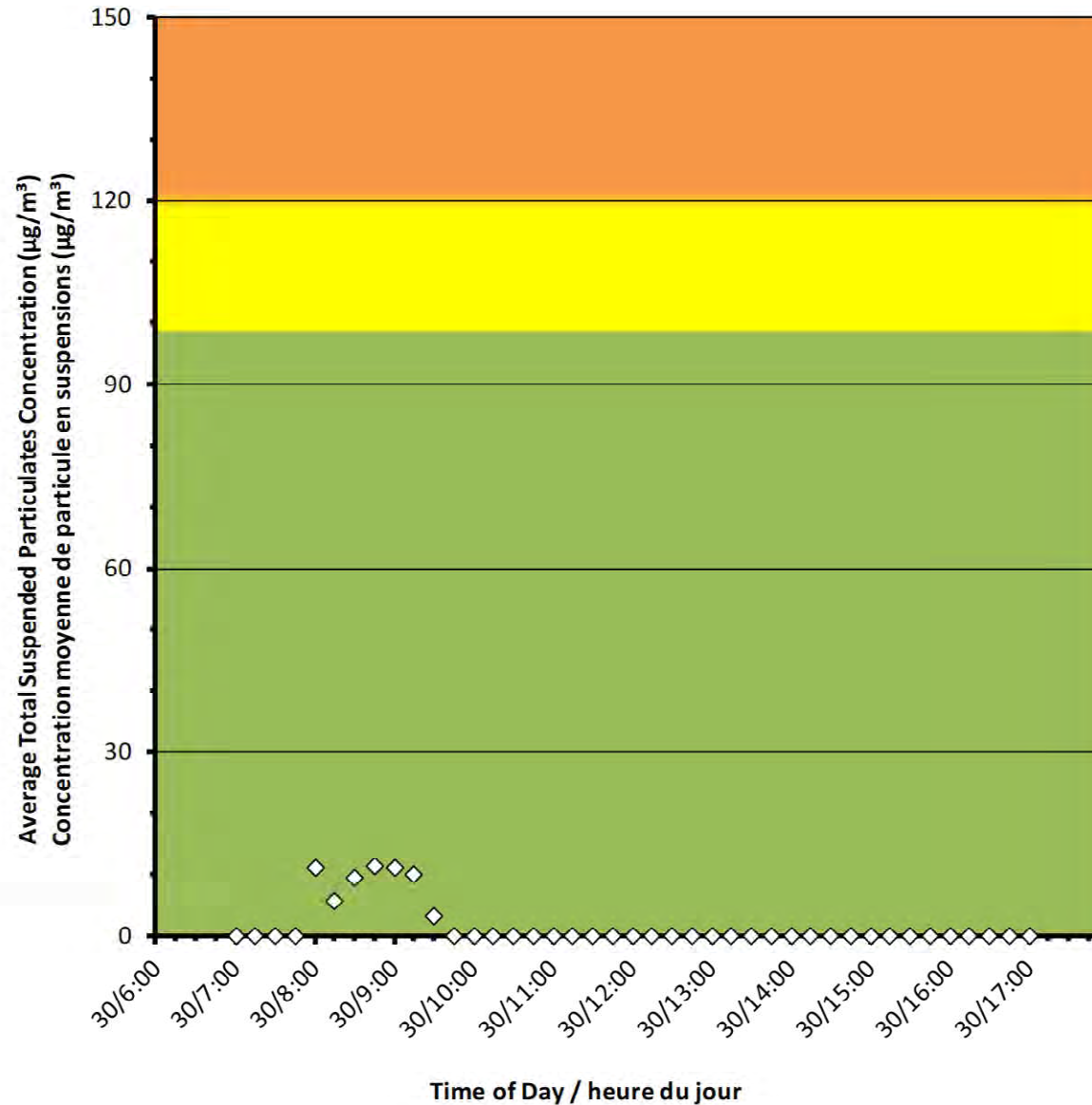
#### Notes

No additional data. Aucune donnée  
additionnelle.





### Monitor D/Station D



## Port Granby Project Daily Dust Monitoring Data

## Projet de Port Granby Surveillance journalière des particules en suspensions

2019/05/30

### Daily Statistics/Statistiques journalières

<b>11</b>	Maximum Concentration ( $\mu\text{g}/\text{m}^3$ ) Concentration maximale ( $\mu\text{g}/\text{m}^3$ )
<b>1</b>	Average Concentration ( $\mu\text{g}/\text{m}^3$ ) Concentration moyenne ( $\mu\text{g}/\text{m}^3$ )

### Notes

No additional data. Aucune donnée  
additionnelle.



## Port Granby Project Daily Dust Monitoring Data

### Projet de Port Granby Surveillance journalière des particules en suspensions

**2019/05/30**

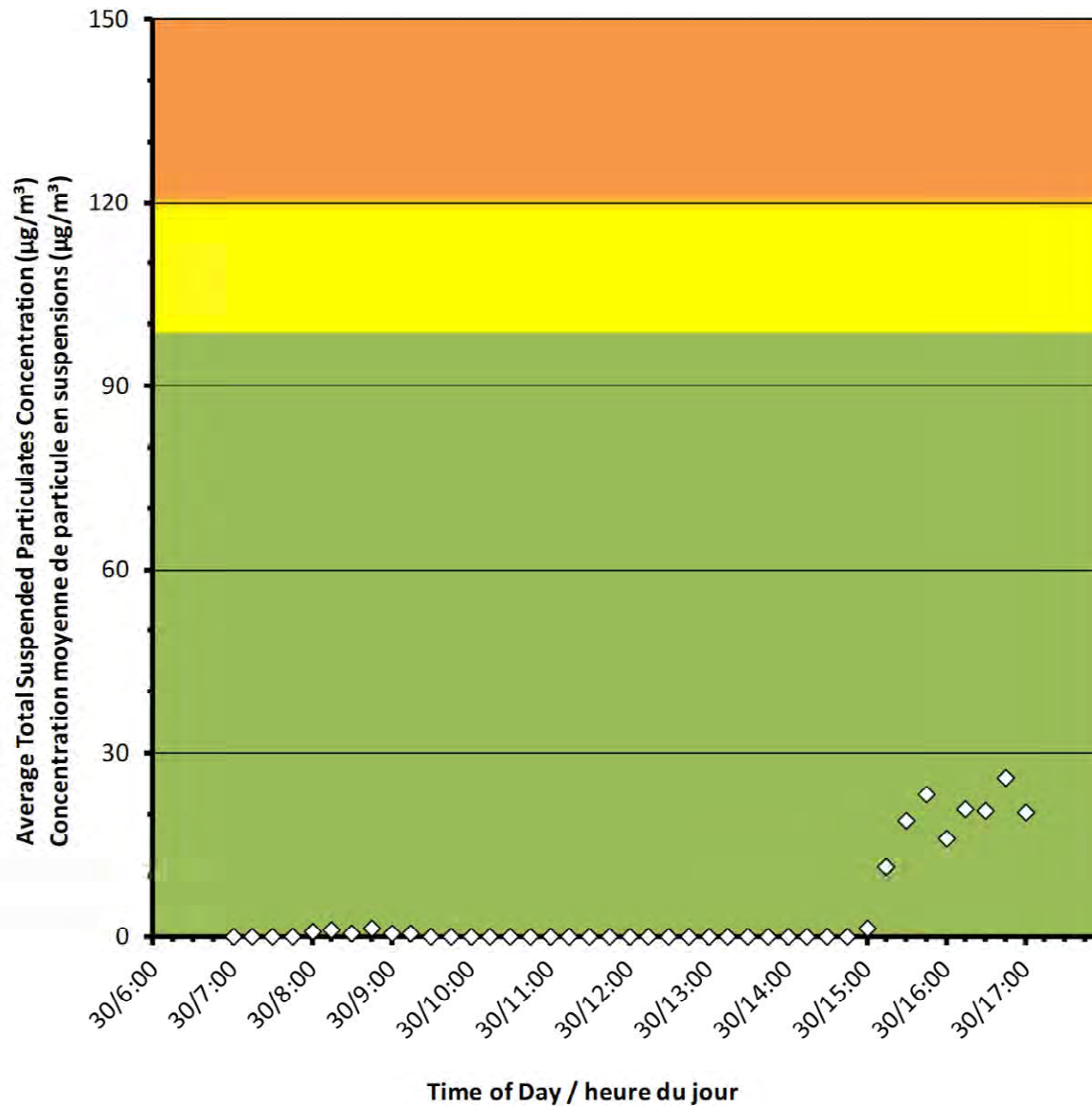
#### Daily Statistics/Statistiques journalières

<b>26</b>	Maximum Concentration ( $\mu\text{g}/\text{m}^3$ ) Concentration maximale ( $\mu\text{g}/\text{m}^3$ )
<b>4</b>	Average Concentration ( $\mu\text{g}/\text{m}^3$ ) Concentration moyenne ( $\mu\text{g}/\text{m}^3$ )

#### Notes

No additional data. Aucune donnée additionnelle.

Monitor E/Station E





## Port Granby Project Daily Dust Monitoring Data

### Projet de Port Granby Surveillance journalière des particules en suspensions

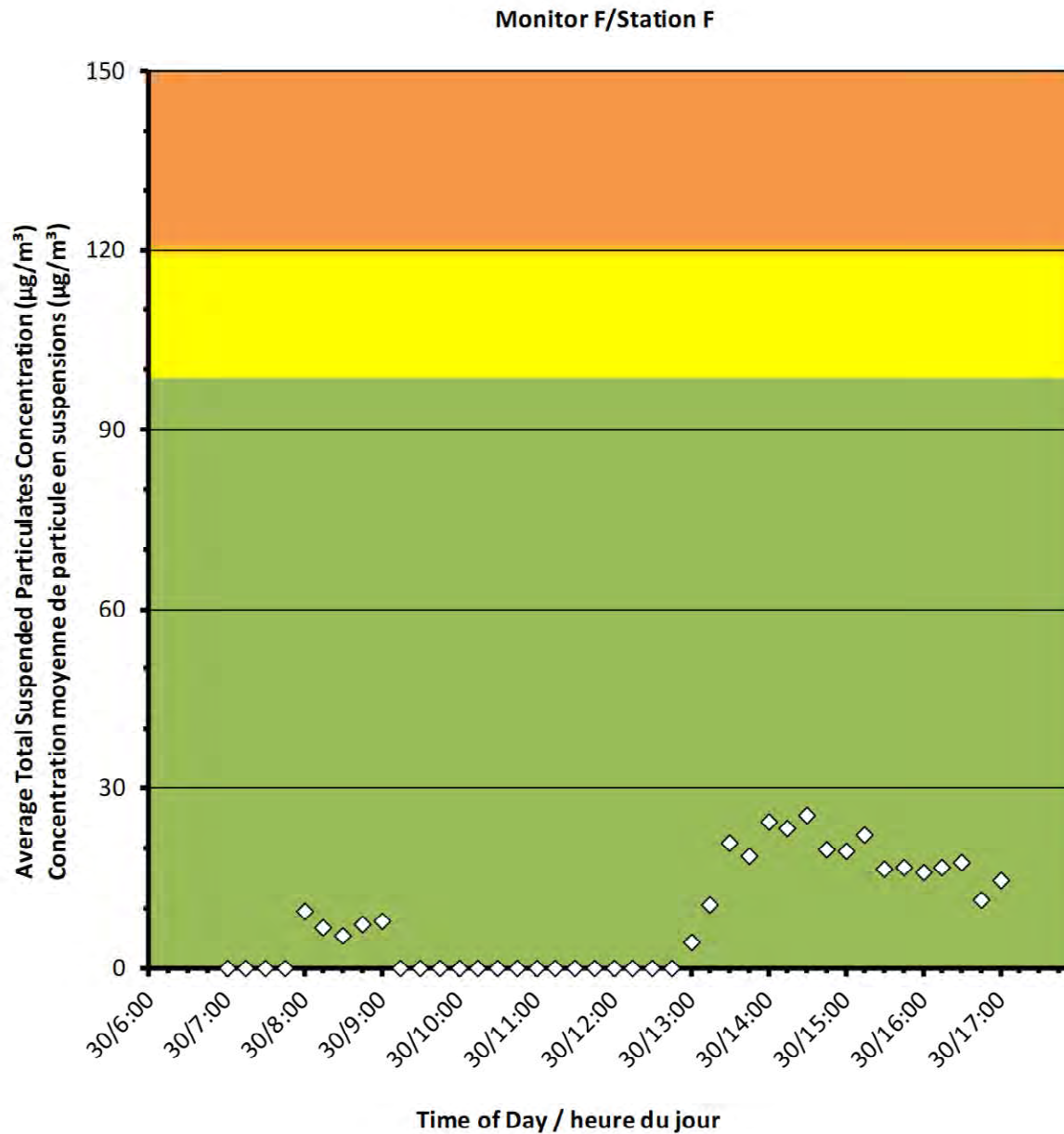
**2019/05/30**

#### Daily Statistics/Statistiques journalières

<b>25</b>	Maximum Concentration ( $\mu\text{g}/\text{m}^3$ ) Concentration maximale ( $\mu\text{g}/\text{m}^3$ )
<b>8</b>	Average Concentration ( $\mu\text{g}/\text{m}^3$ ) Concentration moyenne ( $\mu\text{g}/\text{m}^3$ )

#### Notes

No additional data. Aucune donnée additionnelle.





Canadian Nuclear Laboratories | Laboratoires Nucléaires Canadiens

## Port Granby Project

### Daily Dust Monitoring Data

## Projet de Port Granby

### Surveillance journalière des particules en suspensions

**2019/05/31**

#### Legend/Légende



Independent Dust Monitoring  
Surveillance indépendante



Work Site perimeter  
Périmètre du chantier general.



CNL Controlled Area  
Périmètre du site sous le control de LCN.

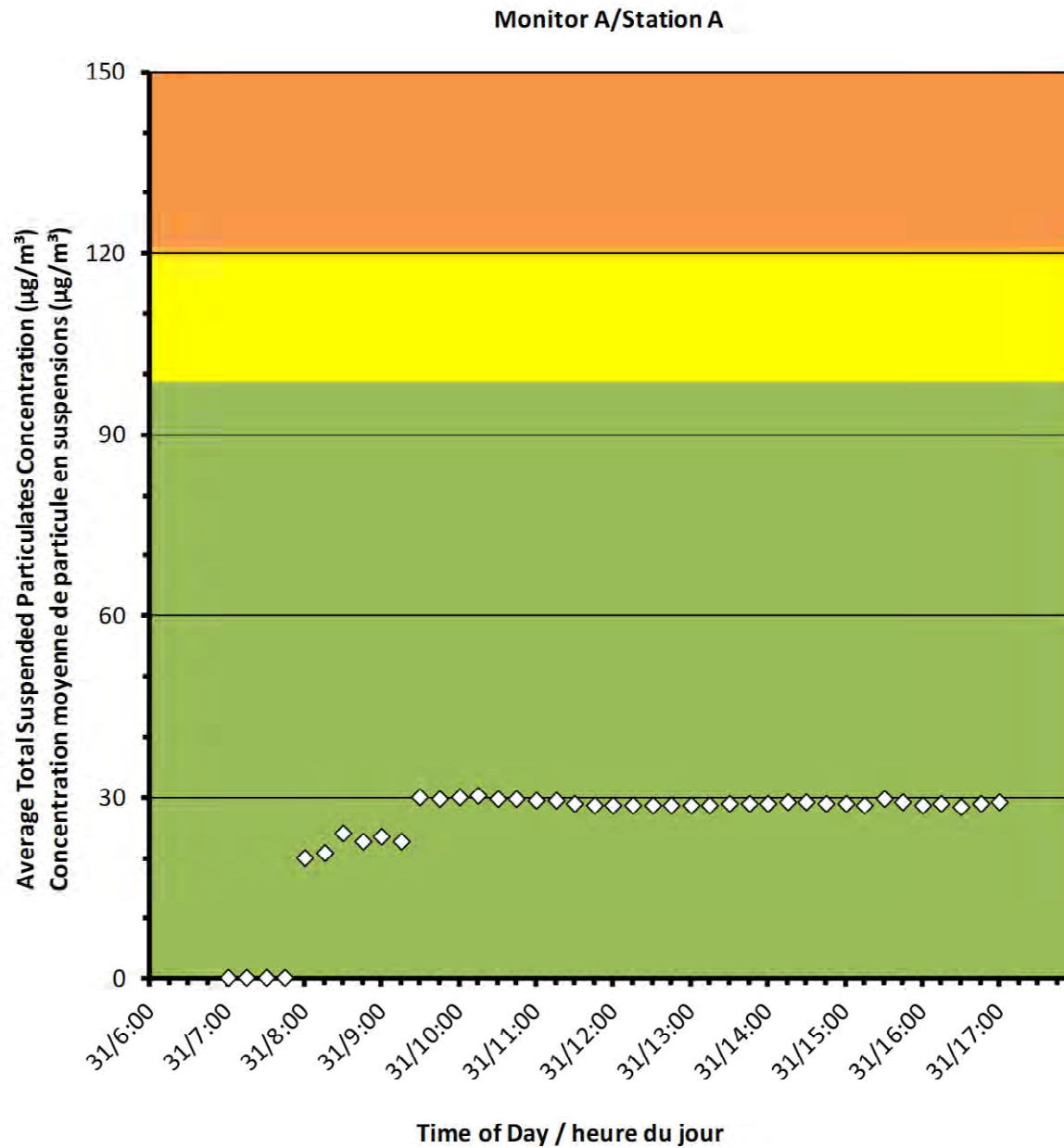
**Port Granby Project**  
**Daily Dust Monitoring Data**

**Projet de Port Granby**  
**Surveillance journalière des**  
**particules en suspensions**

**2019/05/31**

**Daily Statistics/Statistiques journalières**

<b>30</b>	Maximum Concentration ( $\mu\text{g}/\text{m}^3$ ) Concentration maximale ( $\mu\text{g}/\text{m}^3$ )
<b>25</b>	Average Concentration ( $\mu\text{g}/\text{m}^3$ ) Concentration moyenne ( $\mu\text{g}/\text{m}^3$ )



**Notes**

No additional data. Aucune donnée additionnelle.



## Port Granby Project Daily Dust Monitoring Data

### Projet de Port Granby Surveillance journalière des particules en suspensions

**2019/05/31**

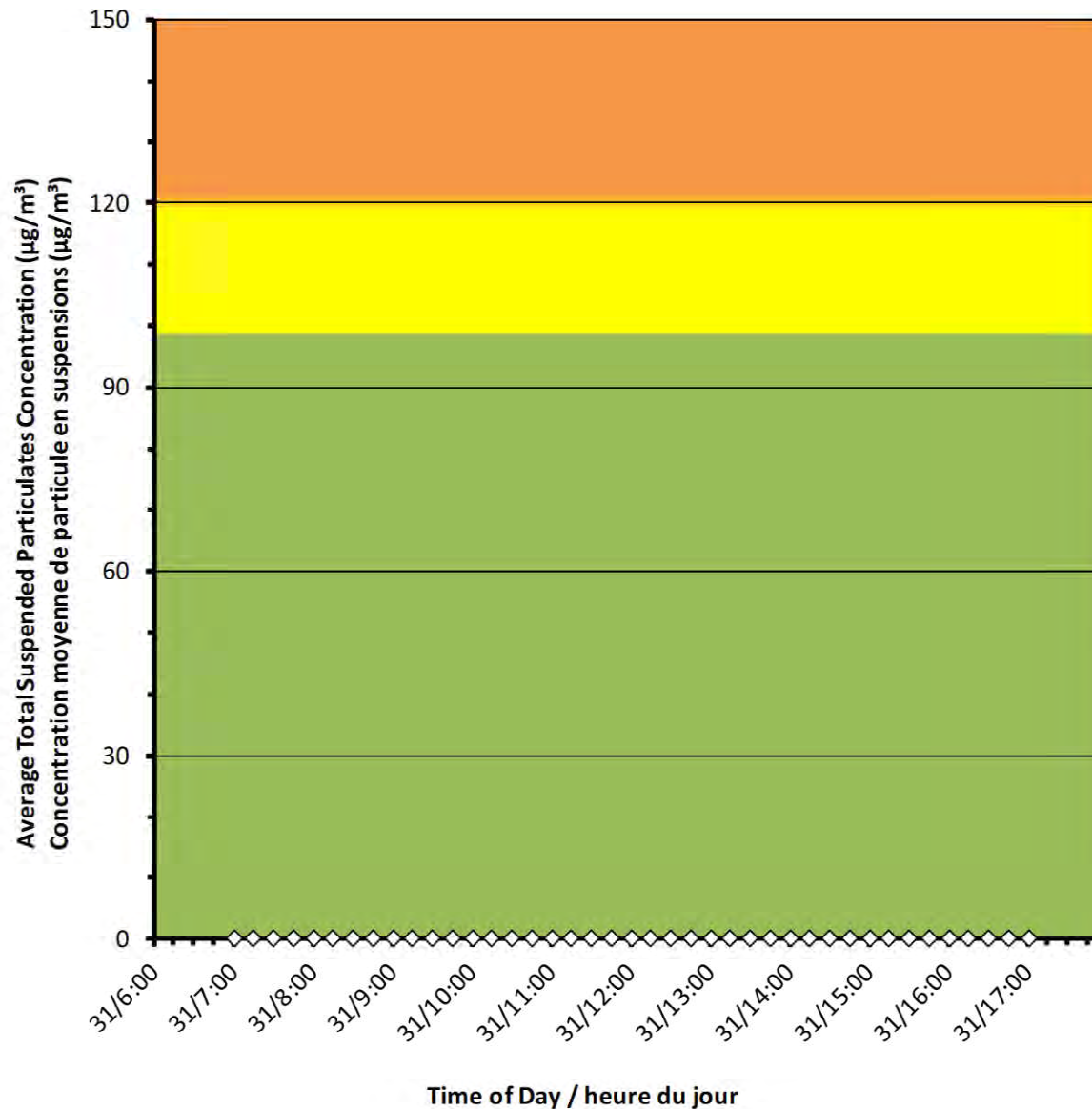
#### Daily Statistics/Statistiques journalières

<b>0</b>	Maximum Concentration ( $\mu\text{g}/\text{m}^3$ ) Concentration maximale ( $\mu\text{g}/\text{m}^3$ )
<b>0</b>	Average Concentration ( $\mu\text{g}/\text{m}^3$ ) Concentration moyenne ( $\mu\text{g}/\text{m}^3$ )

#### Notes

No additional data. Aucune donnée  
additionnelle.

Monitor B/Station B







## Port Granby Project Daily Dust Monitoring Data

### Projet de Port Granby Surveillance journalière des particules en suspensions

**2019/05/31**

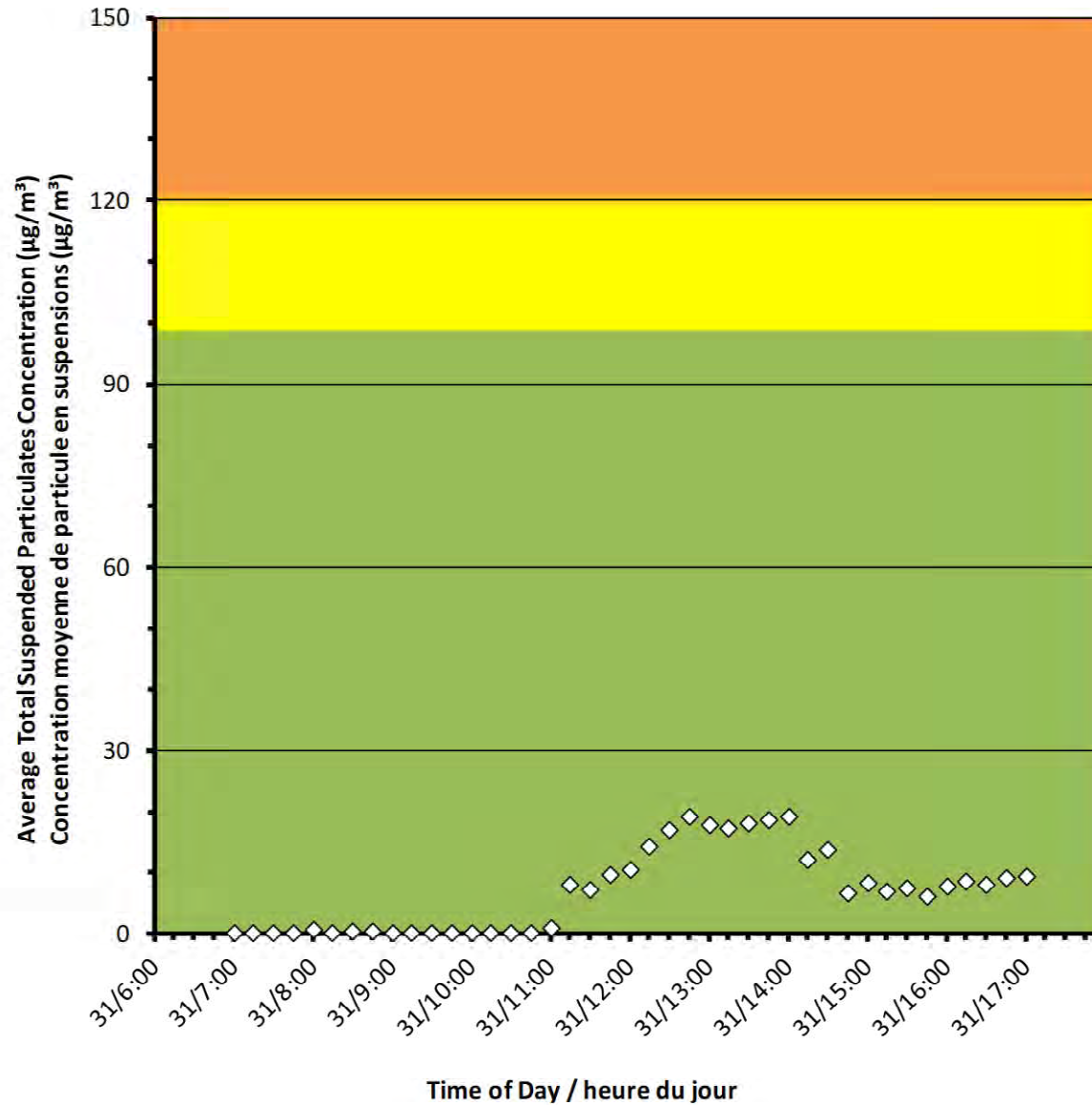
#### Daily Statistics/Statistiques journalières

<b>19</b>	Maximum Concentration ( $\mu\text{g}/\text{m}^3$ ) Concentration maximale ( $\mu\text{g}/\text{m}^3$ )
<b>7</b>	Average Concentration ( $\mu\text{g}/\text{m}^3$ ) Concentration moyenne ( $\mu\text{g}/\text{m}^3$ )

#### Notes

No additional data. Aucune donnée  
additionnelle.

Monitor C/Station C





## Port Granby Project Daily Dust Monitoring Data

### Projet de Port Granby Surveillance journalière des particules en suspensions

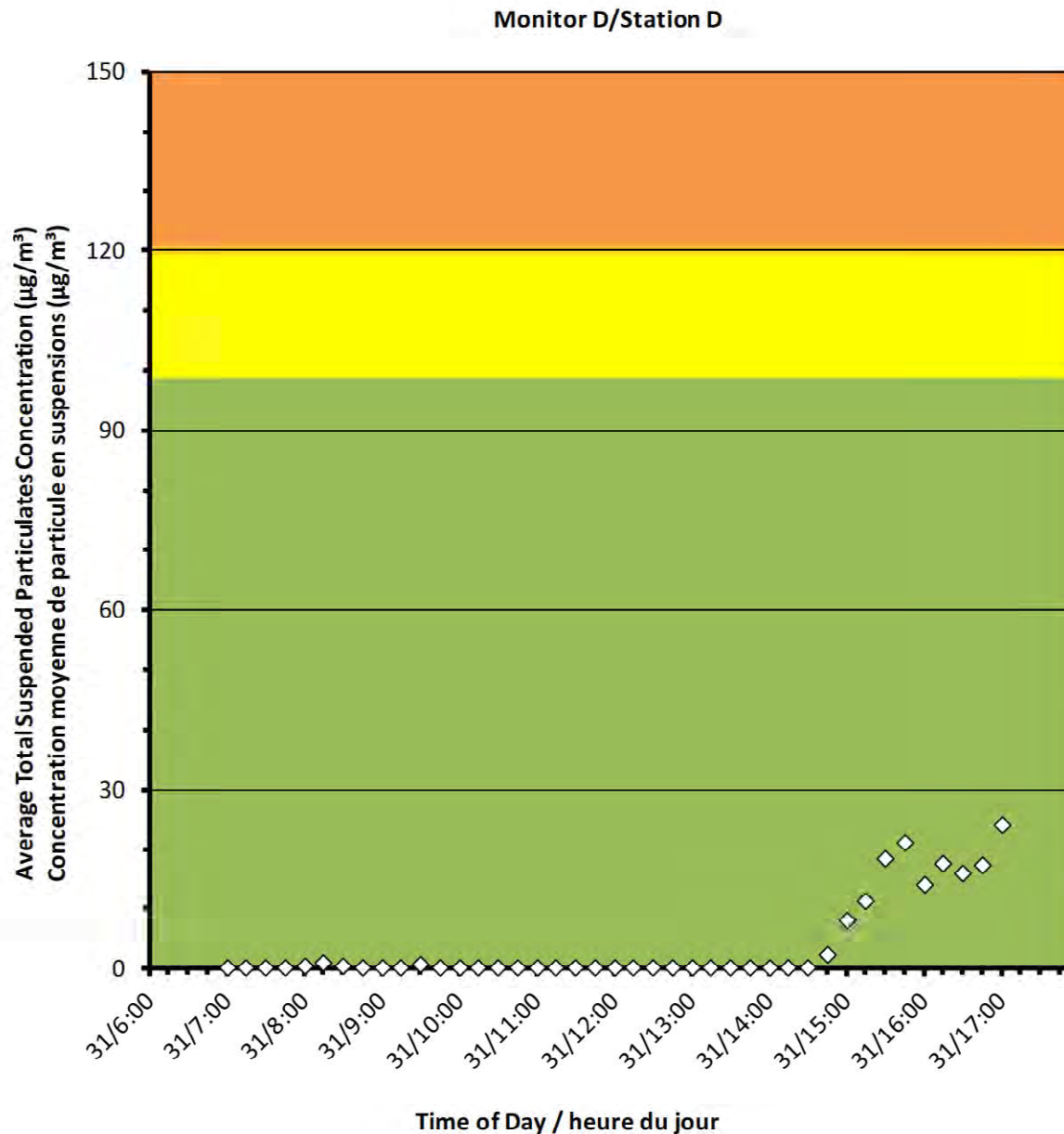
**2019/05/31**

#### Daily Statistics/Statistiques journalières

<b>24</b>	Maximum Concentration ( $\mu\text{g}/\text{m}^3$ ) Concentration maximale ( $\mu\text{g}/\text{m}^3$ )
<b>4</b>	Average Concentration ( $\mu\text{g}/\text{m}^3$ ) Concentration moyenne ( $\mu\text{g}/\text{m}^3$ )

#### Notes

No additional data. Aucune donnée additionnelle.





## Port Granby Project Daily Dust Monitoring Data

### Projet de Port Granby Surveillance journalière des particules en suspensions

**2019/05/31**

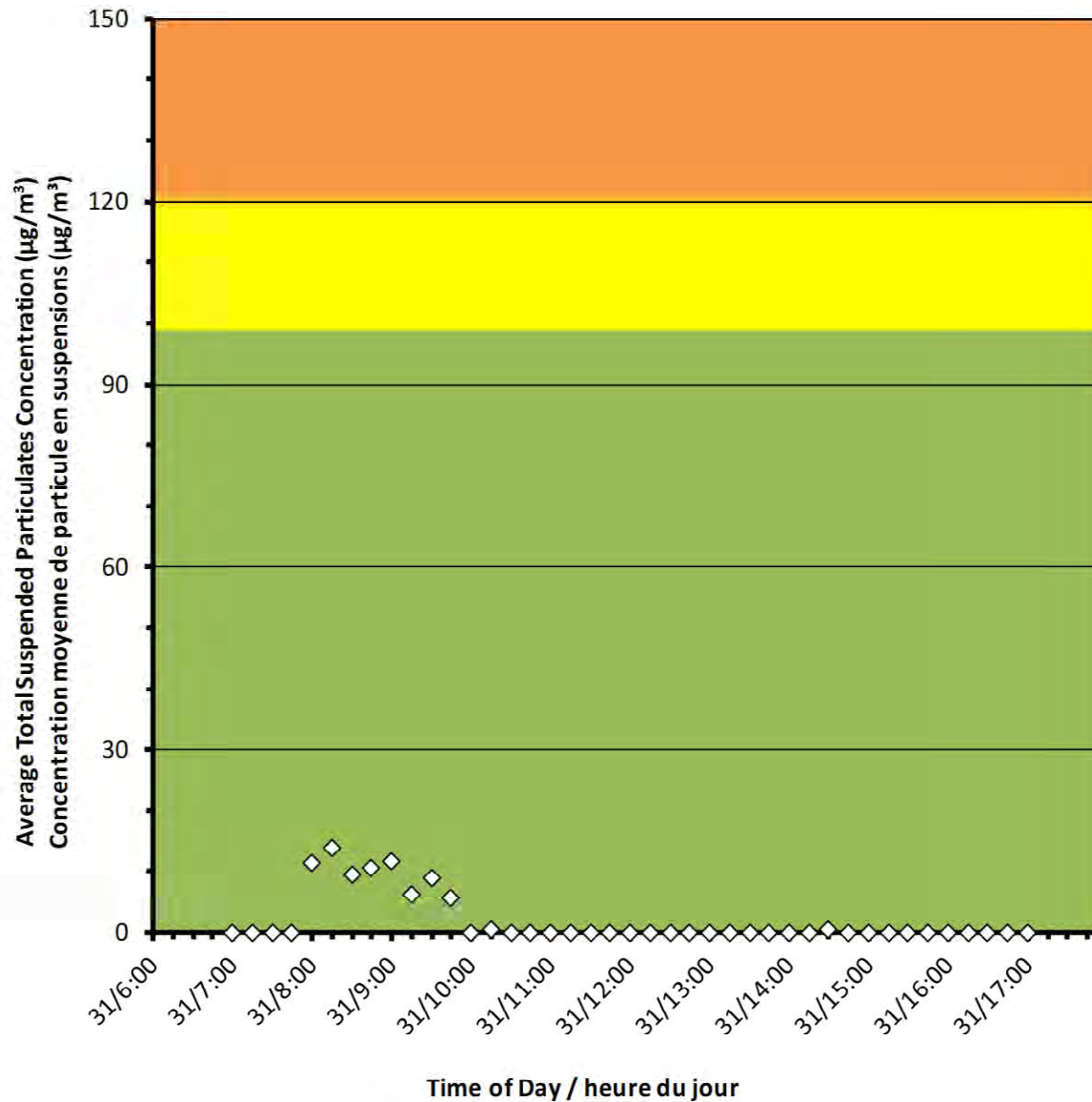
#### Daily Statistics/Statistiques journalières

<b>14</b>	Maximum Concentration ( $\mu\text{g}/\text{m}^3$ ) Concentration maximale ( $\mu\text{g}/\text{m}^3$ )
<b>2</b>	Average Concentration ( $\mu\text{g}/\text{m}^3$ ) Concentration moyenne ( $\mu\text{g}/\text{m}^3$ )

#### Notes

No additional data. Aucune donnée  
additionnelle.

Monitor E/Station E





## Port Granby Project Daily Dust Monitoring Data

### Projet de Port Granby Surveillance journalière des particules en suspensions

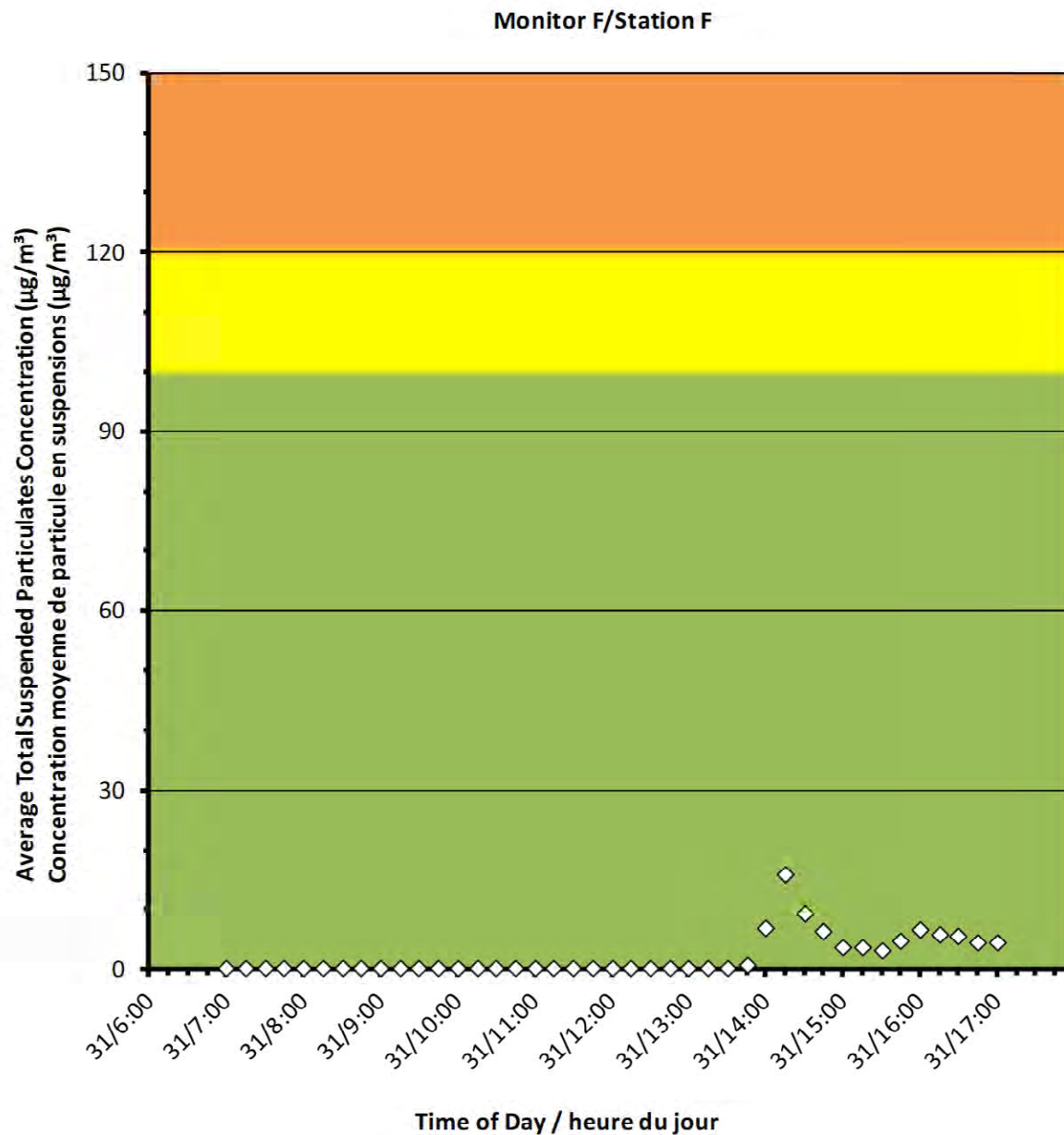
**2019/05/31**

#### Daily Statistics/Statistiques journalières

<b>16</b>	Maximum Concentration ( $\mu\text{g}/\text{m}^3$ ) Concentration maximale ( $\mu\text{g}/\text{m}^3$ )
<b>2</b>	Average Concentration ( $\mu\text{g}/\text{m}^3$ ) Concentration moyenne ( $\mu\text{g}/\text{m}^3$ )

#### Notes

No additional data. Aucune donnée  
additionnelle.





Canadian Nuclear Laboratories | Laboratoires Nucléaires Canadiens

## Port Granby Project

### Daily Dust Monitoring Data

## Projet de Port Granby

### Surveillance journalière des particules en suspensions

**2019/06/01**

#### Legend/Légende



Independent Dust Monitoring  
Surveillance indépendante



Work Site perimeter  
Périmètre du chantier general.



CNL Controlled Area  
Périmètre du site sous le control de LCN.



## Port Granby Project Daily Dust Monitoring Data

### Projet de Port Granby Surveillance journalière des particules en suspensions

**2019/06/01**

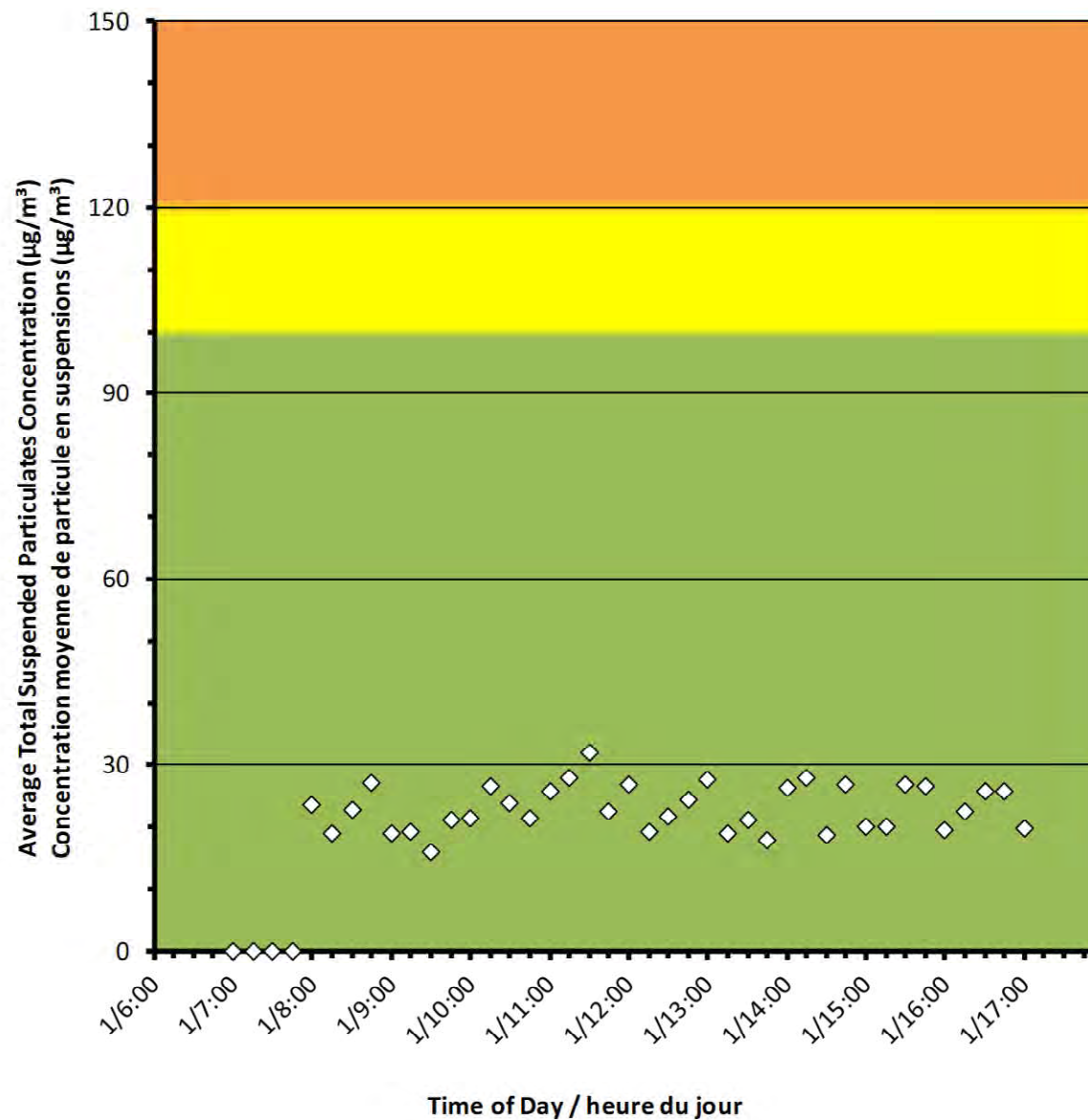
#### Daily Statistics/Statistiques journalières

<b>32</b>	Maximum Concentration ( $\mu\text{g}/\text{m}^3$ ) Concentration maximale ( $\mu\text{g}/\text{m}^3$ )
<b>21</b>	Average Concentration ( $\mu\text{g}/\text{m}^3$ ) Concentration moyenne ( $\mu\text{g}/\text{m}^3$ )

#### Notes

No additional data. Aucune donnée additionnelle.

Monitor A/Station A





## Port Granby Project Daily Dust Monitoring Data

### Projet de Port Granby Surveillance journalière des particules en suspensions

**2019/06/01**

#### Daily Statistics/Statistiques journalières

**20**

Maximum Concentration ( $\mu\text{g}/\text{m}^3$ )  
Concentration maximale ( $\mu\text{g}/\text{m}^3$ )

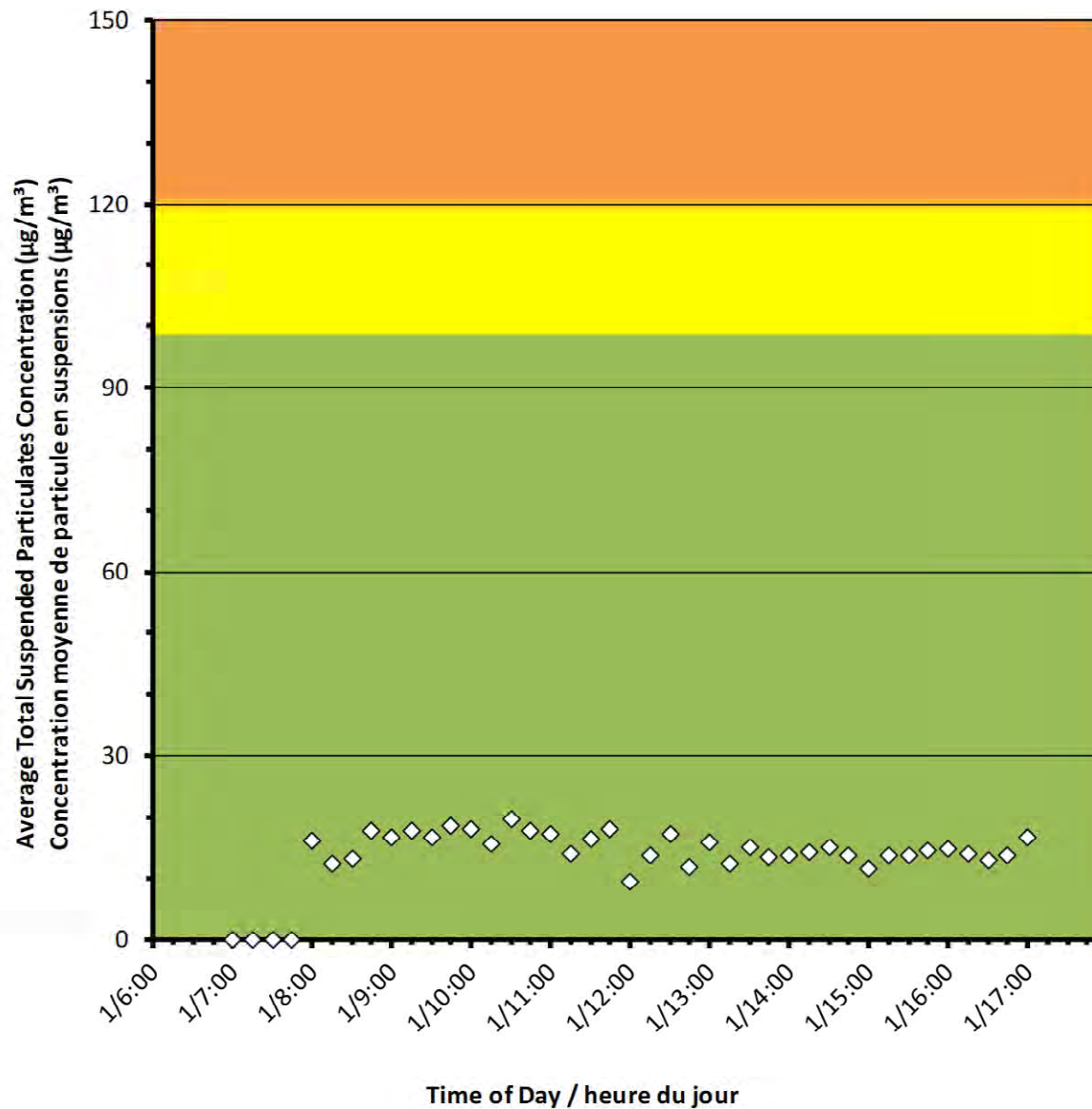
**14**

Average Concentration ( $\mu\text{g}/\text{m}^3$ )  
Concentration moyenne ( $\mu\text{g}/\text{m}^3$ )

#### Notes

No additional data. Aucune donnée  
additionnelle.

Monitor B/Station B





**Port Granby Project  
Daily Dust Monitoring Data**

**Projet de Port Granby  
Surveillance journalière des  
particules en suspensions**

**2019/06/01**

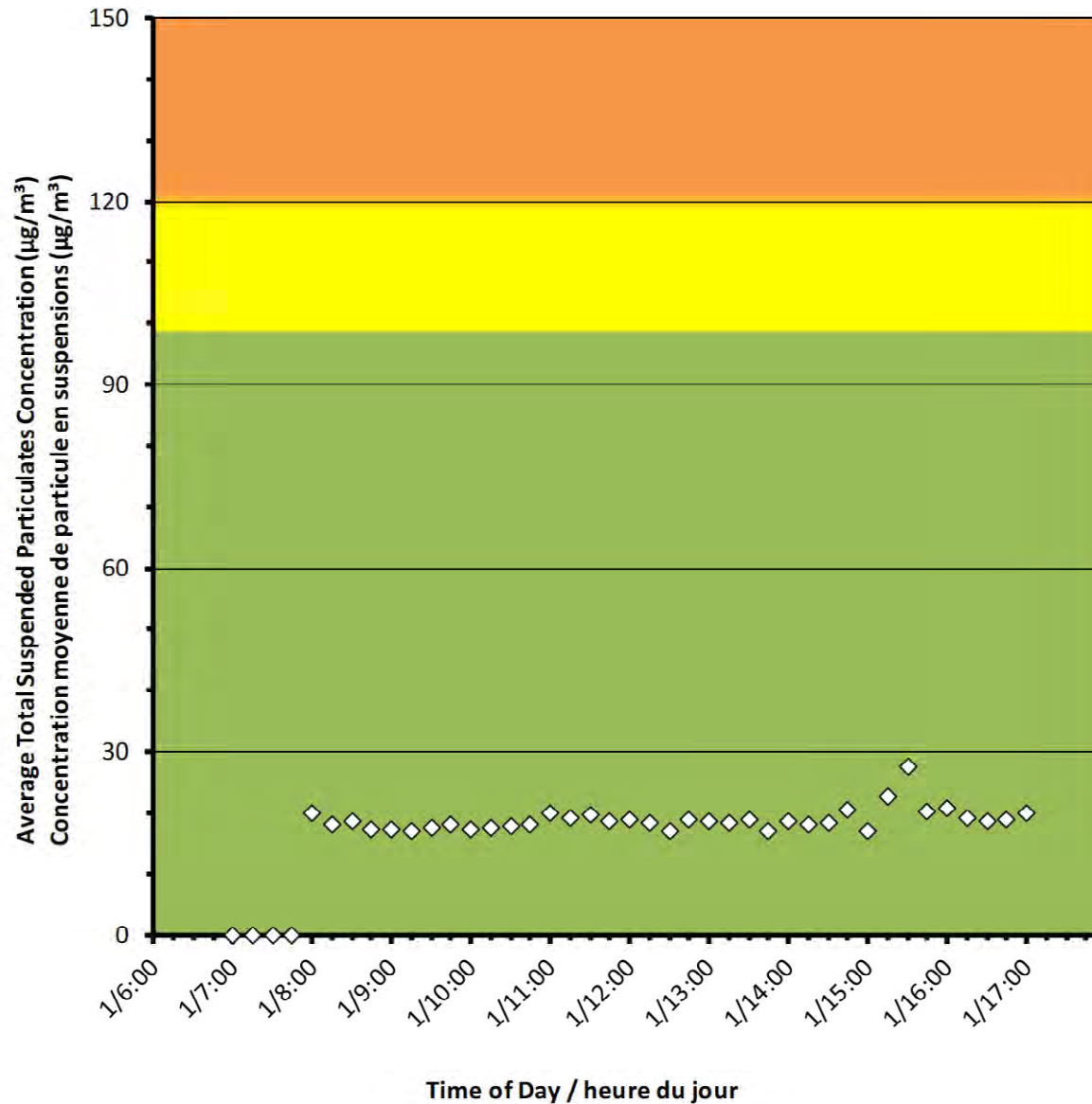
**Daily Statistics/Statistiques journalières**

<b>28</b>	Maximum Concentration ( $\mu\text{g}/\text{m}^3$ ) Concentration maximale ( $\mu\text{g}/\text{m}^3$ )
<b>17</b>	Average Concentration ( $\mu\text{g}/\text{m}^3$ ) Concentration moyenne ( $\mu\text{g}/\text{m}^3$ )

**Notes**

No additional data. Aucune donnée additionnelle.

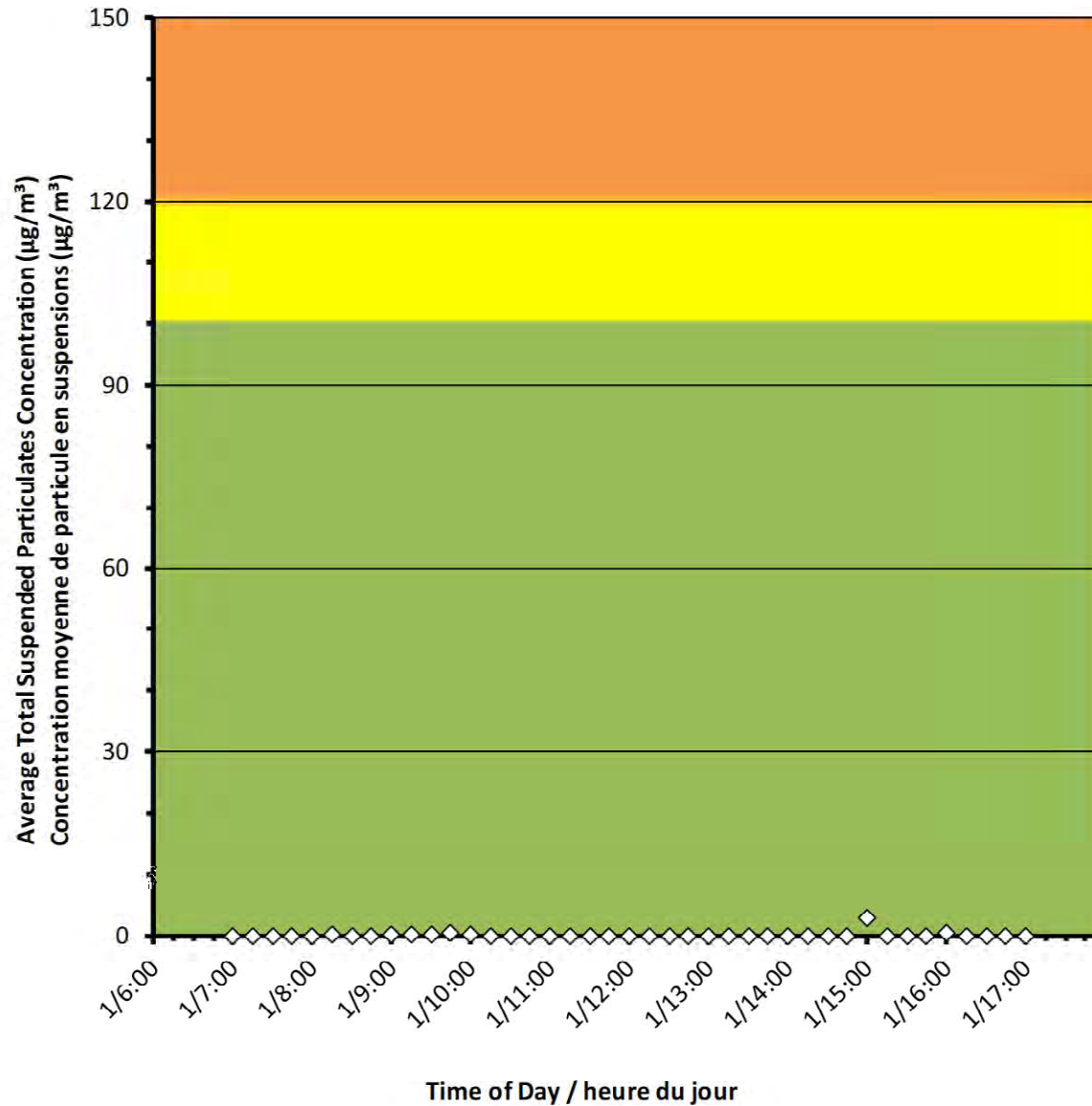
**Monitor C/Station C**







### Monitor D/Station D



## Port Granby Project Daily Dust Monitoring Data

## Projet de Port Granby Surveillance journalière des particules en suspensions

**2019/06/01**

### Daily Statistics/Statistiques journalières

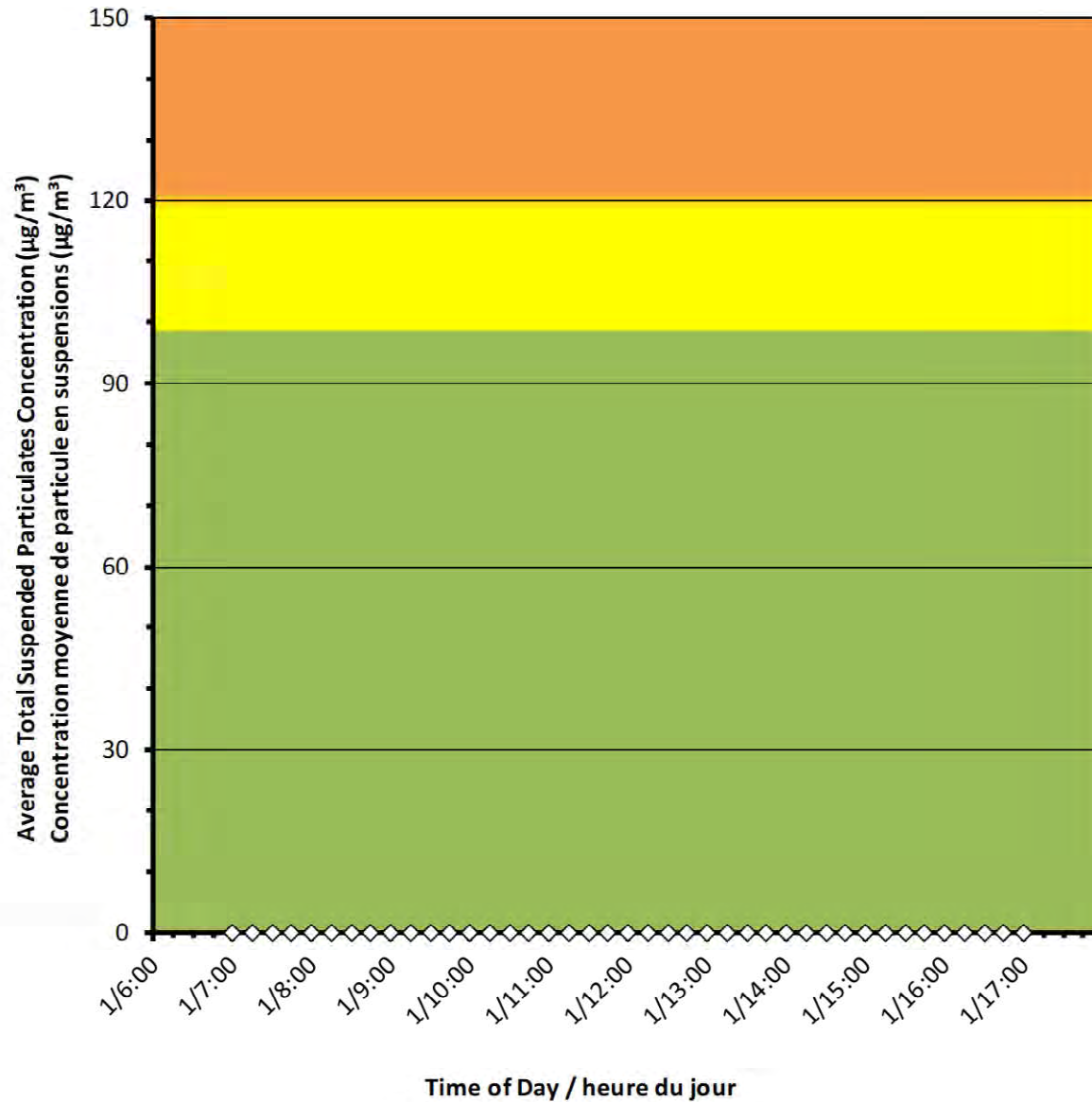
<b>3</b>	Maximum Concentration ( $\mu\text{g}/\text{m}^3$ ) Concentration maximale ( $\mu\text{g}/\text{m}^3$ )
<b>0</b>	Average Concentration ( $\mu\text{g}/\text{m}^3$ ) Concentration moyenne ( $\mu\text{g}/\text{m}^3$ )

### Notes

No additional data. Aucune donnée additionnelle.



### Monitor E/Station E



## Port Granby Project Daily Dust Monitoring Data

## Projet de Port Granby Surveillance journalière des particules en suspensions

**2019/06/01**

### Daily Statistics/Statistiques journalières

<b>0</b>	Maximum Concentration ( $\mu\text{g}/\text{m}^3$ ) Concentration maximale ( $\mu\text{g}/\text{m}^3$ )
<b>0</b>	Average Concentration ( $\mu\text{g}/\text{m}^3$ ) Concentration moyenne ( $\mu\text{g}/\text{m}^3$ )

### Notes

No additional data. Aucune donnée additionnelle.

**Port Granby Project**  
**Daily Dust Monitoring Data**

**Projet de Port Granby**  
**Surveillance journalière des**  
**particules en suspensions**

**2019/06/01**

**Daily Statistics/Statistiques journalières**

<b>3</b>	Maximum Concentration ( $\mu\text{g}/\text{m}^3$ ) Concentration maximale ( $\mu\text{g}/\text{m}^3$ )
<b>1</b>	Average Concentration ( $\mu\text{g}/\text{m}^3$ ) Concentration moyenne ( $\mu\text{g}/\text{m}^3$ )

**Notes**

No additional data. Aucune donnée additionnelle.

**Monitor F/Station F**

