



Canadian Nuclear Laboratories | Laboratoires Nucléaires Canadiens

## Port Granby Project

### Daily Dust Monitoring Data

## Projet de Port Granby

### Surveillance journalière des particules en suspensions

**2019/06/03**

#### Legend/Légende



Independent Dust Monitoring  
Surveillance indépendante



Work Site perimeter  
Périmètre du chantier general.



CNL Controlled Area  
Périmètre du site sous le control de LCN.

**Port Granby Project**  
**Daily Dust Monitoring Data**

**Projet de Port Granby**  
**Surveillance journalière des**  
**particules en suspensions**

**2019/06/03**

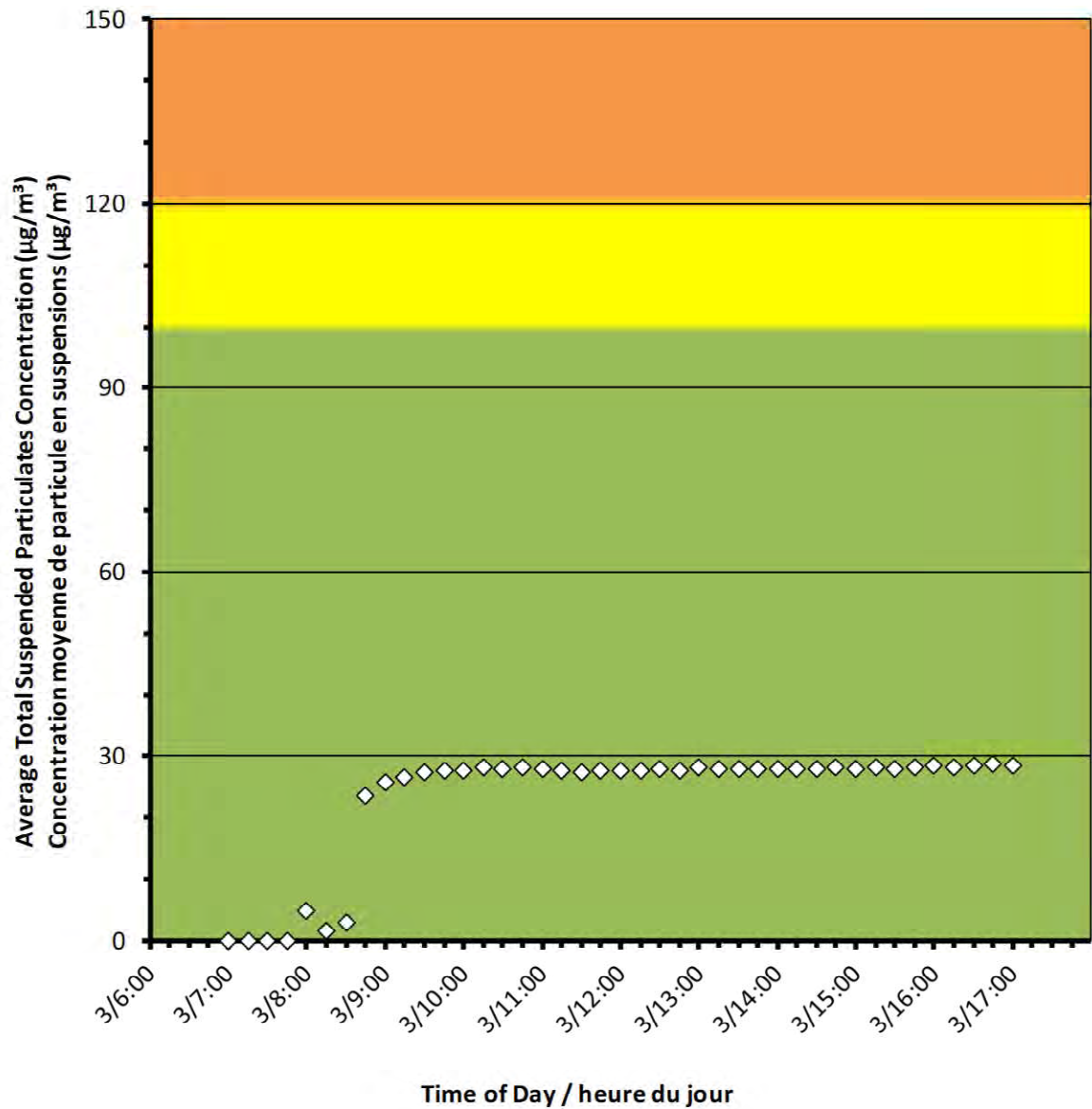
**Daily Statistics/Statistiques journalières**

<b>29</b>	Maximum Concentration ( $\mu\text{g}/\text{m}^3$ ) Concentration maximale ( $\mu\text{g}/\text{m}^3$ )
<b>23</b>	Average Concentration ( $\mu\text{g}/\text{m}^3$ ) Concentration moyenne ( $\mu\text{g}/\text{m}^3$ )

**Notes**

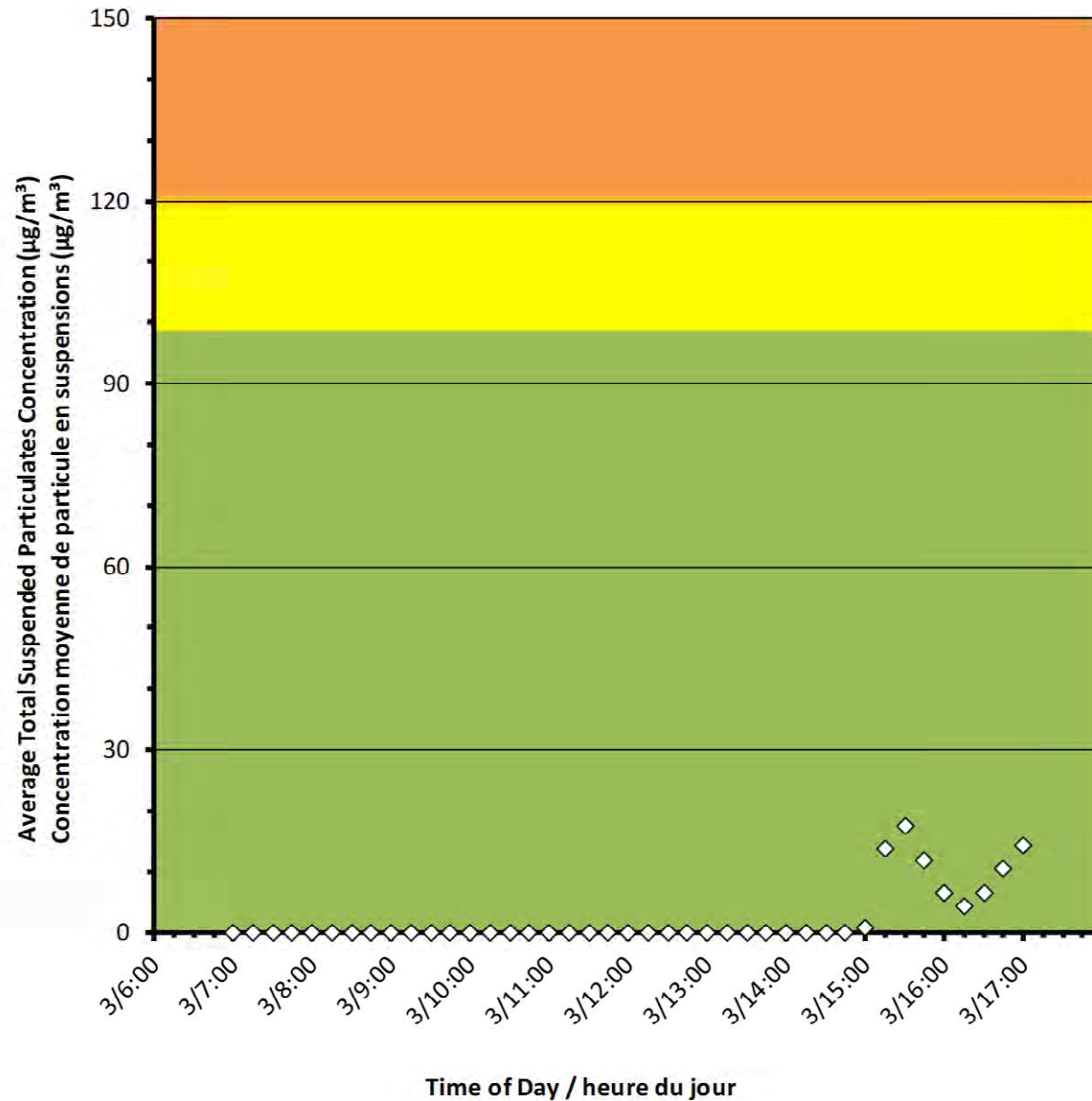
No additional data. Aucune donnée additionnelle.

**Monitor A/Station A**





### Monitor B/Station B



## Port Granby Project Daily Dust Monitoring Data

## Projet de Port Granby Surveillance journalière des particules en suspensions

**2019/06/03**

### Daily Statistics/Statistiques journalières

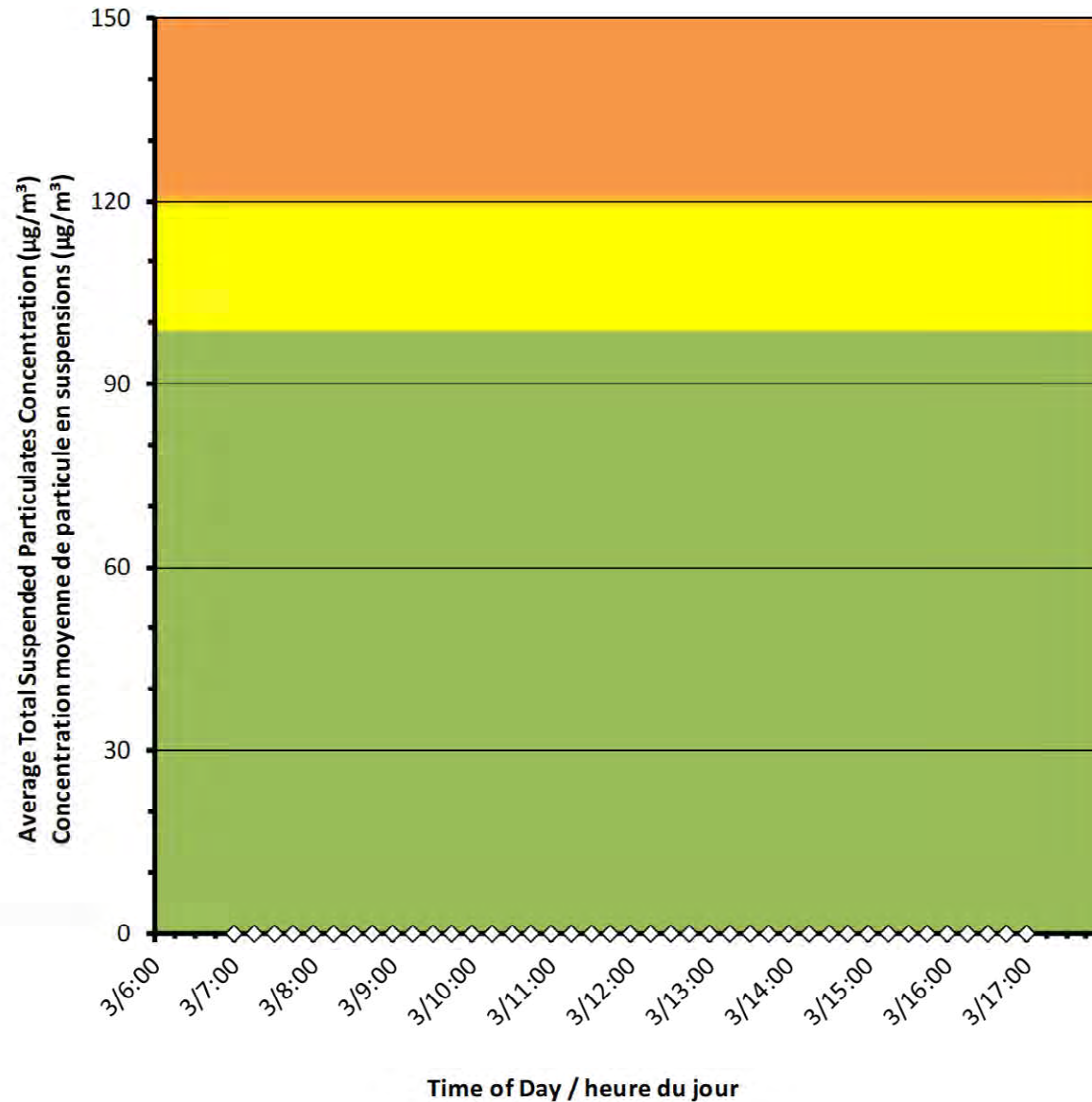
<b>17</b>	Maximum Concentration ( $\mu\text{g}/\text{m}^3$ ) Concentration maximale ( $\mu\text{g}/\text{m}^3$ )
<b>2</b>	Average Concentration ( $\mu\text{g}/\text{m}^3$ ) Concentration moyenne ( $\mu\text{g}/\text{m}^3$ )

### Notes

No additional data. Aucune donnée additionnelle.



### Monitor C/Station C



## Port Granby Project Daily Dust Monitoring Data

## Projet de Port Granby Surveillance journalière des particules en suspensions

**2019/06/03**

### Daily Statistics/Statistiques journalières

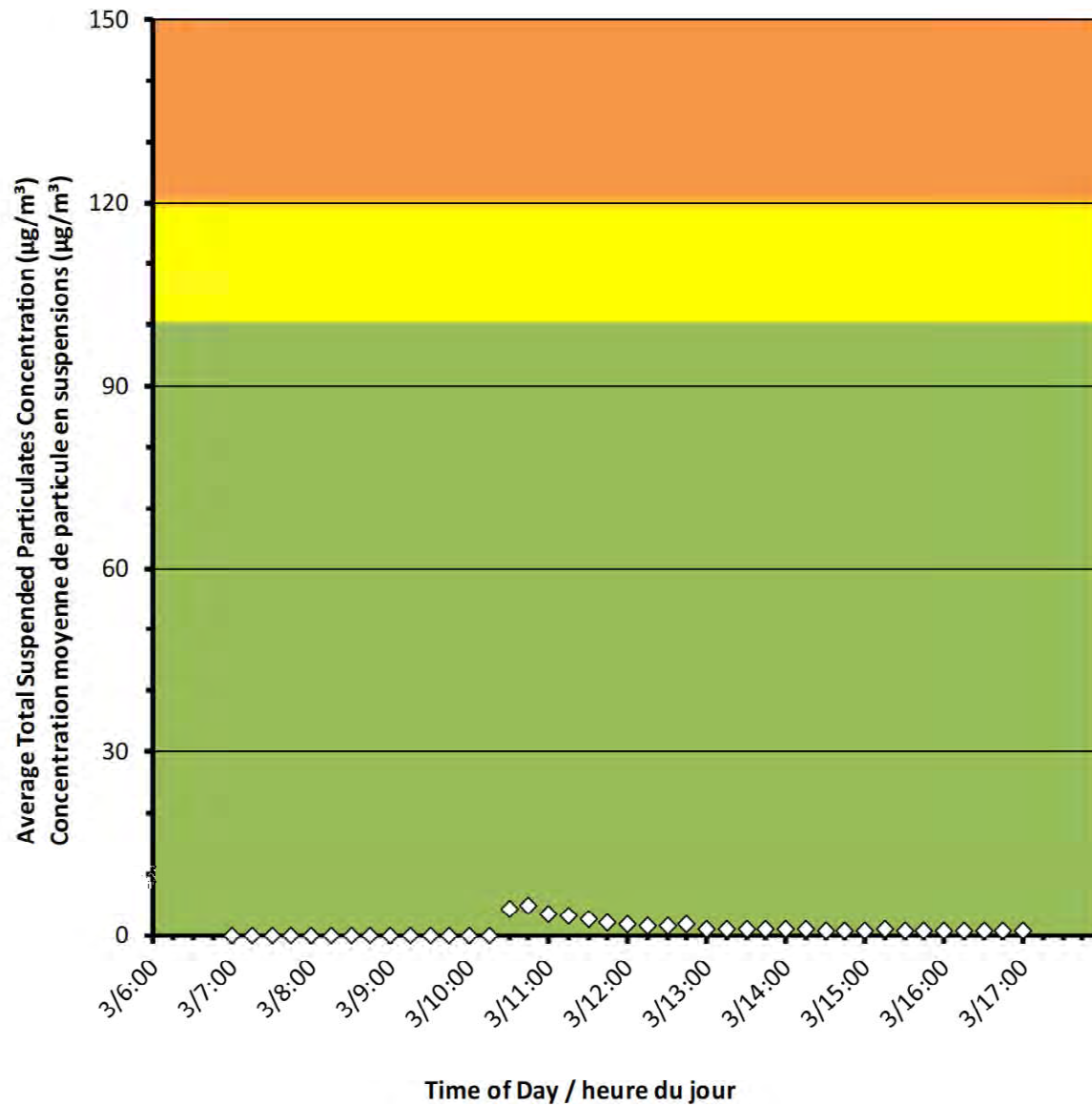
<b>0</b>	Maximum Concentration (µg/m <sup>3</sup> ) Concentration maximale (µg/m <sup>3</sup> )
<b>0</b>	Average Concentration (µg/m <sup>3</sup> ) Concentration moyenne (µg/m <sup>3</sup> )

### Notes

No additional data. Aucune donnée  
additionnelle.



### Monitor D/Station D



## Port Granby Project Daily Dust Monitoring Data

## Projet de Port Granby Surveillance journalière des particules en suspensions

**2019/06/03**

### Daily Statistics/Statistiques journalières

<b>5</b>	Maximum Concentration (µg/m <sup>3</sup> ) Concentration maximale (µg/m <sup>3</sup> )
<b>1</b>	Average Concentration (µg/m <sup>3</sup> ) Concentration moyenne (µg/m <sup>3</sup> )

### Notes

No additional data. Aucune donnée additionnelle.



## Port Granby Project Daily Dust Monitoring Data

### Projet de Port Granby Surveillance journalière des particules en suspensions

**2019/06/03**

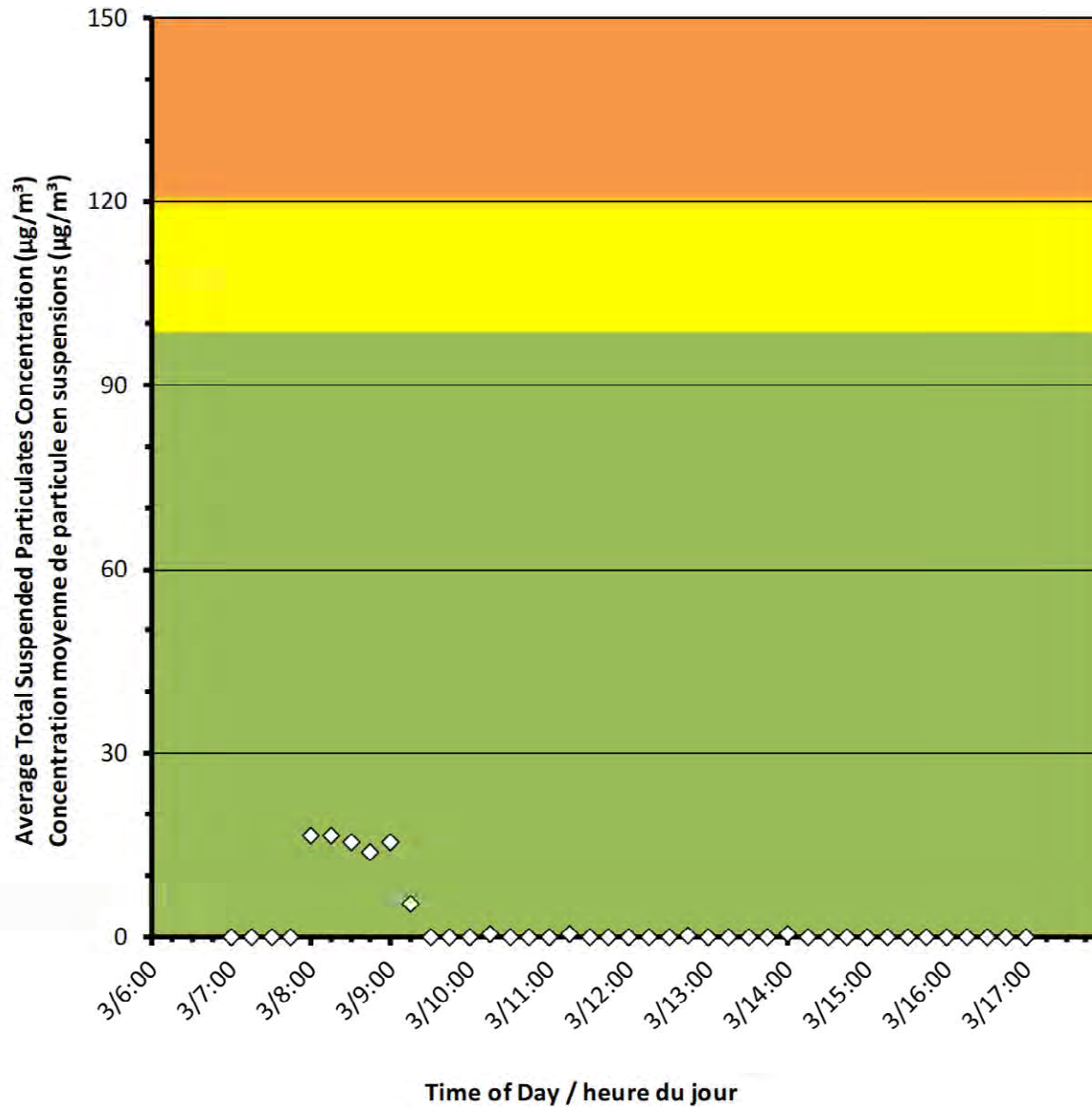
#### Daily Statistics/Statistiques journalières

<b>17</b>	Maximum Concentration ( $\mu\text{g}/\text{m}^3$ ) Concentration maximale ( $\mu\text{g}/\text{m}^3$ )
<b>2</b>	Average Concentration ( $\mu\text{g}/\text{m}^3$ ) Concentration moyenne ( $\mu\text{g}/\text{m}^3$ )

#### Notes

No additional data. Aucune donnée additionnelle.

Monitor E/Station E



**Port Granby Project**  
**Daily Dust Monitoring Data**

**Projet de Port Granby**  
**Surveillance journalière des**  
**particules en suspensions**

**2019/06/03**

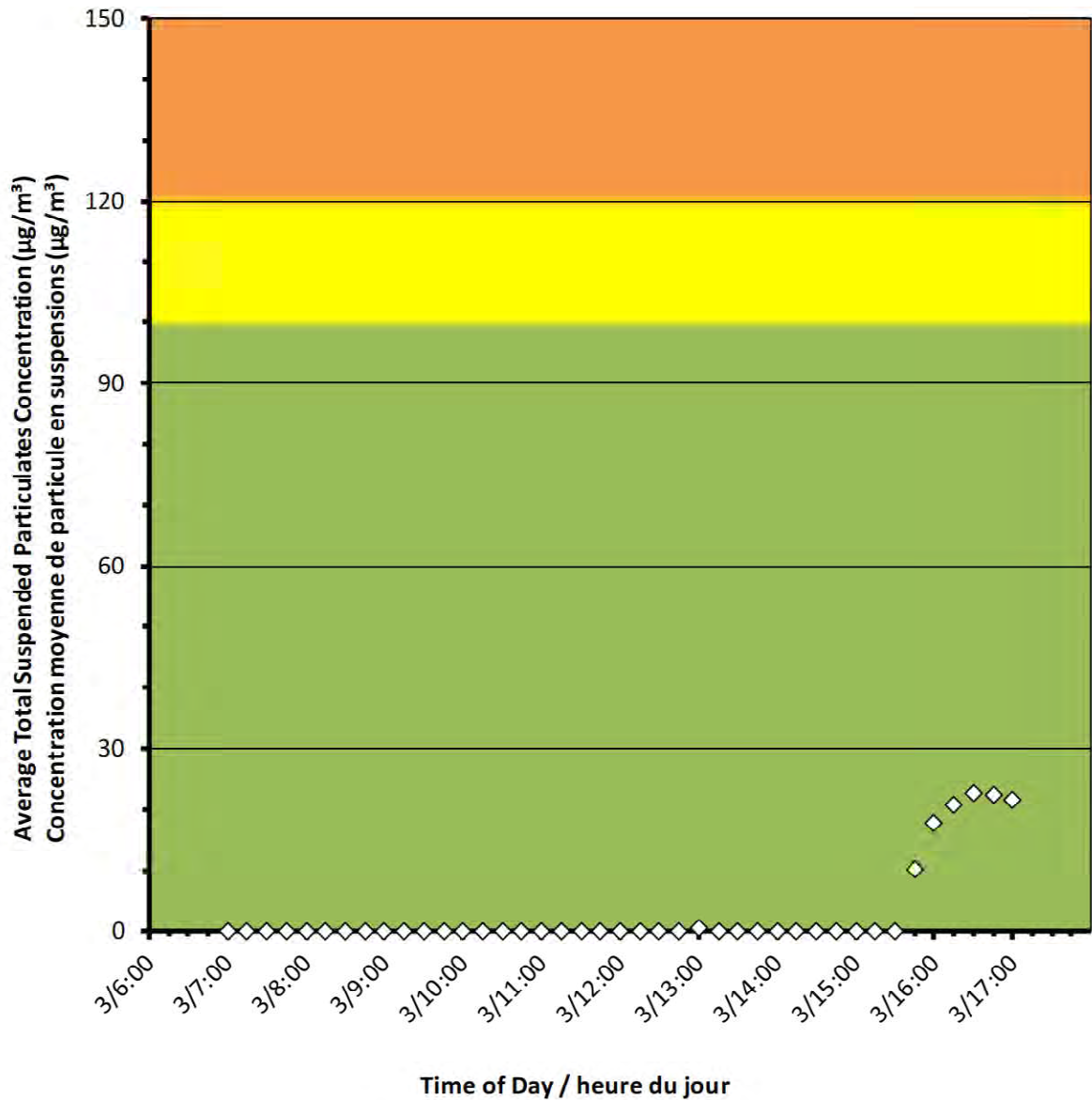
**Daily Statistics/Statistiques journalières**

<b>18</b>	Maximum Concentration ( $\mu\text{g}/\text{m}^3$ ) Concentration maximale ( $\mu\text{g}/\text{m}^3$ )
<b>3</b>	Average Concentration ( $\mu\text{g}/\text{m}^3$ ) Concentration moyenne ( $\mu\text{g}/\text{m}^3$ )

**Notes**

No additional data. Aucune donnée additionnelle.

**Monitor F/Station F**





Canadian Nuclear  
Laboratories

Laboratoires Nucléaires  
Canadiens

## Port Granby Project




### Daily Dust Monitoring Data

## Projet de Port Granby

### Surveillance journalière des particules en suspensions

**2019/06/04**

#### Legend/Légende

-  Independent Dust Monitoring  
Surveillance indépendante
-  Work Site perimeter  
Périmètre du chantier general.
-  CNL Controlled Area  
Périmètre du site sous le control de  
LCN.





## Port Granby Project Daily Dust Monitoring Data

### Projet de Port Granby Surveillance journalière des particules en suspensions

**2019/06/04**

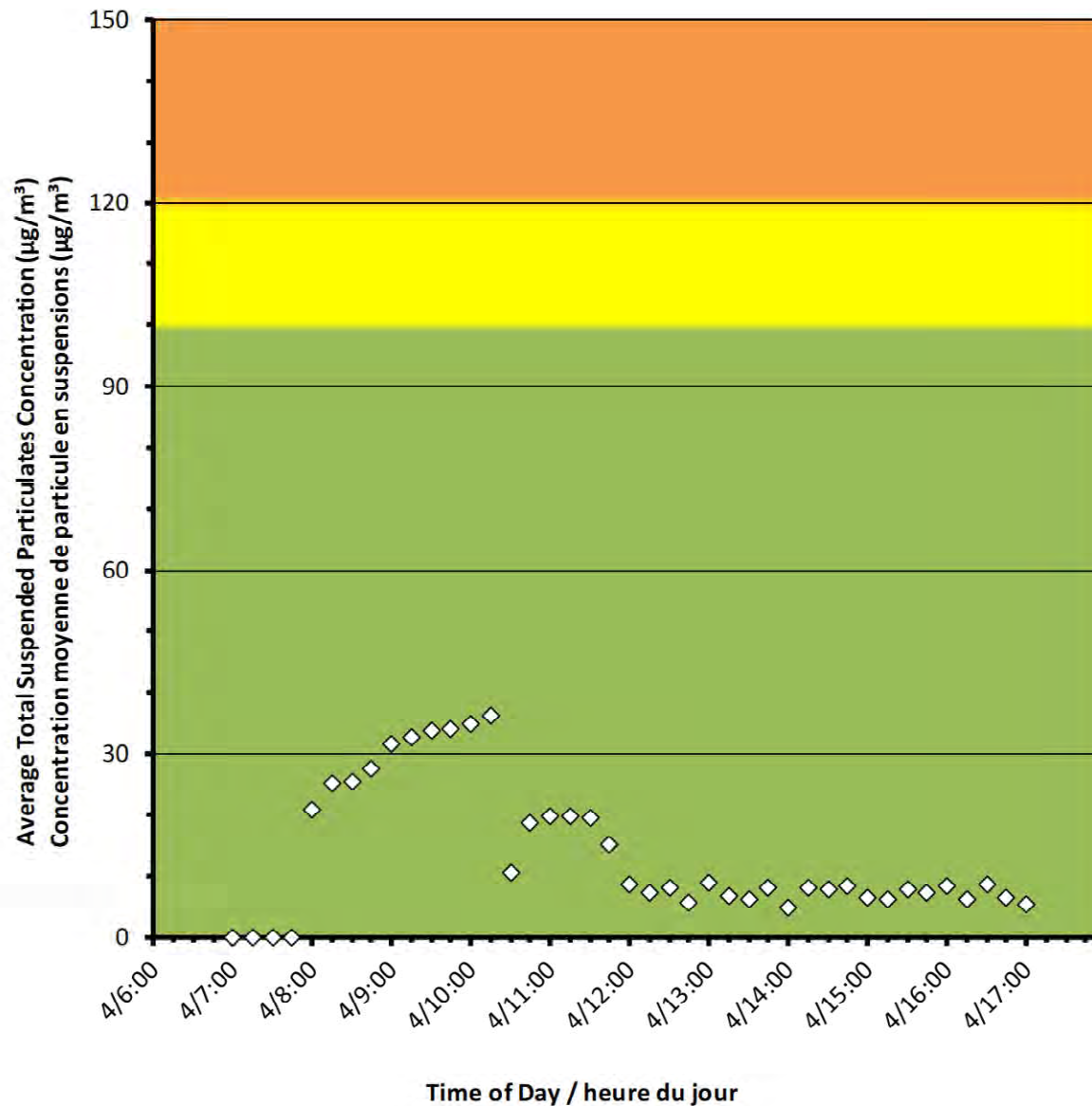
#### Daily Statistics/Statistiques journalières

<b>36</b>	Maximum Concentration ( $\mu\text{g}/\text{m}^3$ ) Concentration maximale ( $\mu\text{g}/\text{m}^3$ )
<b>14</b>	Average Concentration ( $\mu\text{g}/\text{m}^3$ ) Concentration moyenne ( $\mu\text{g}/\text{m}^3$ )

#### Notes

No additional data. Aucune donnée  
additionnelle.

Monitor A/Station A



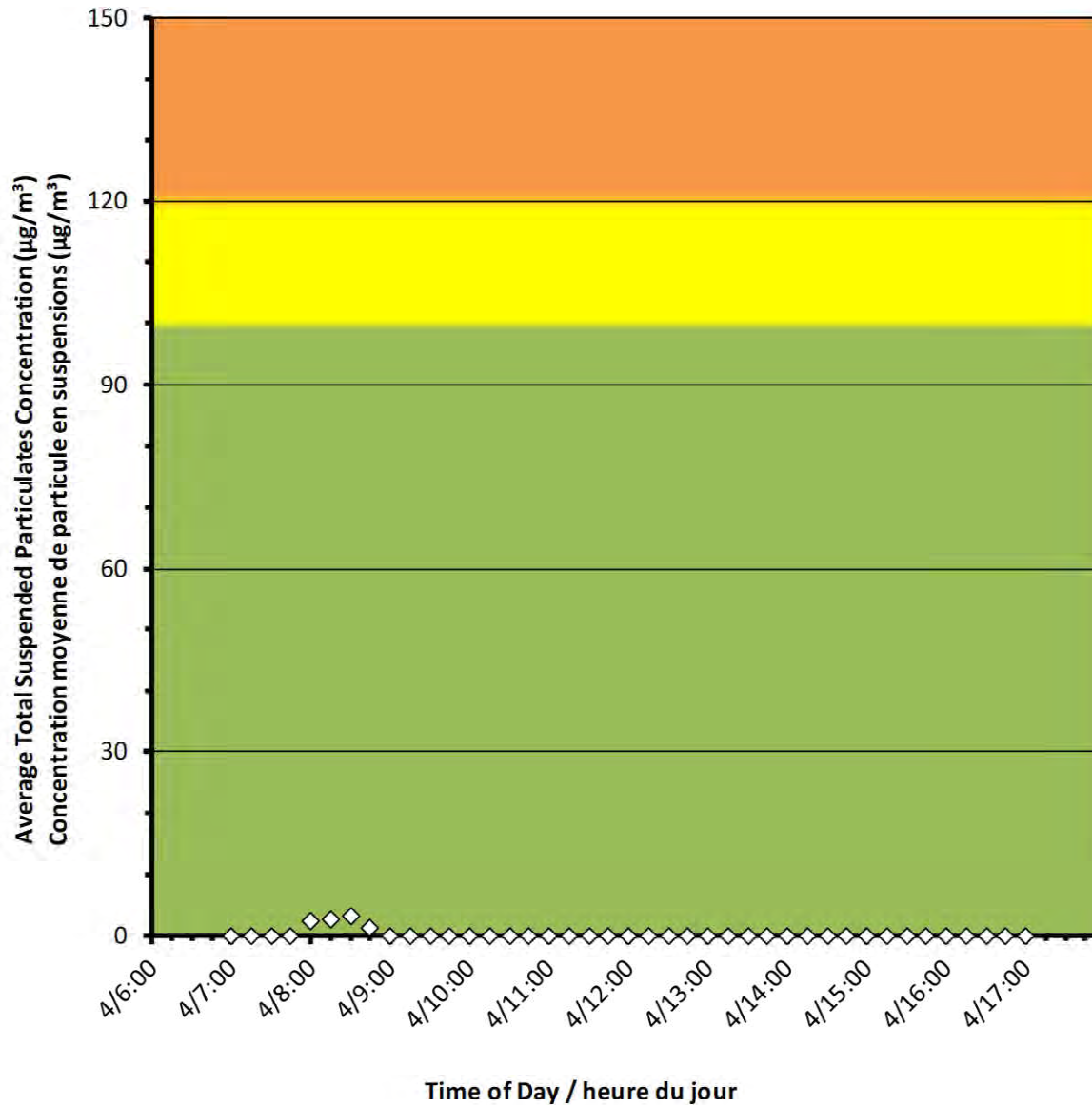


### Monitor B/Station B

## Port Granby Project Daily Dust Monitoring Data

### Projet de Port Granby Surveillance journalière des particules en suspensions

**2019/06/04**



#### Daily Statistics/Statistiques journalières

<b>3</b>	Maximum Concentration ( $\mu\text{g}/\text{m}^3$ ) Concentration maximale ( $\mu\text{g}/\text{m}^3$ )
<b>0</b>	Average Concentration ( $\mu\text{g}/\text{m}^3$ ) Concentration moyenne ( $\mu\text{g}/\text{m}^3$ )

#### Notes

No additional data. Aucune donnée additionnelle.

**Port Granby Project**  
**Daily Dust Monitoring Data**

**Projet de Port Granby**  
**Surveillance journalière des**  
**particules en suspensions**

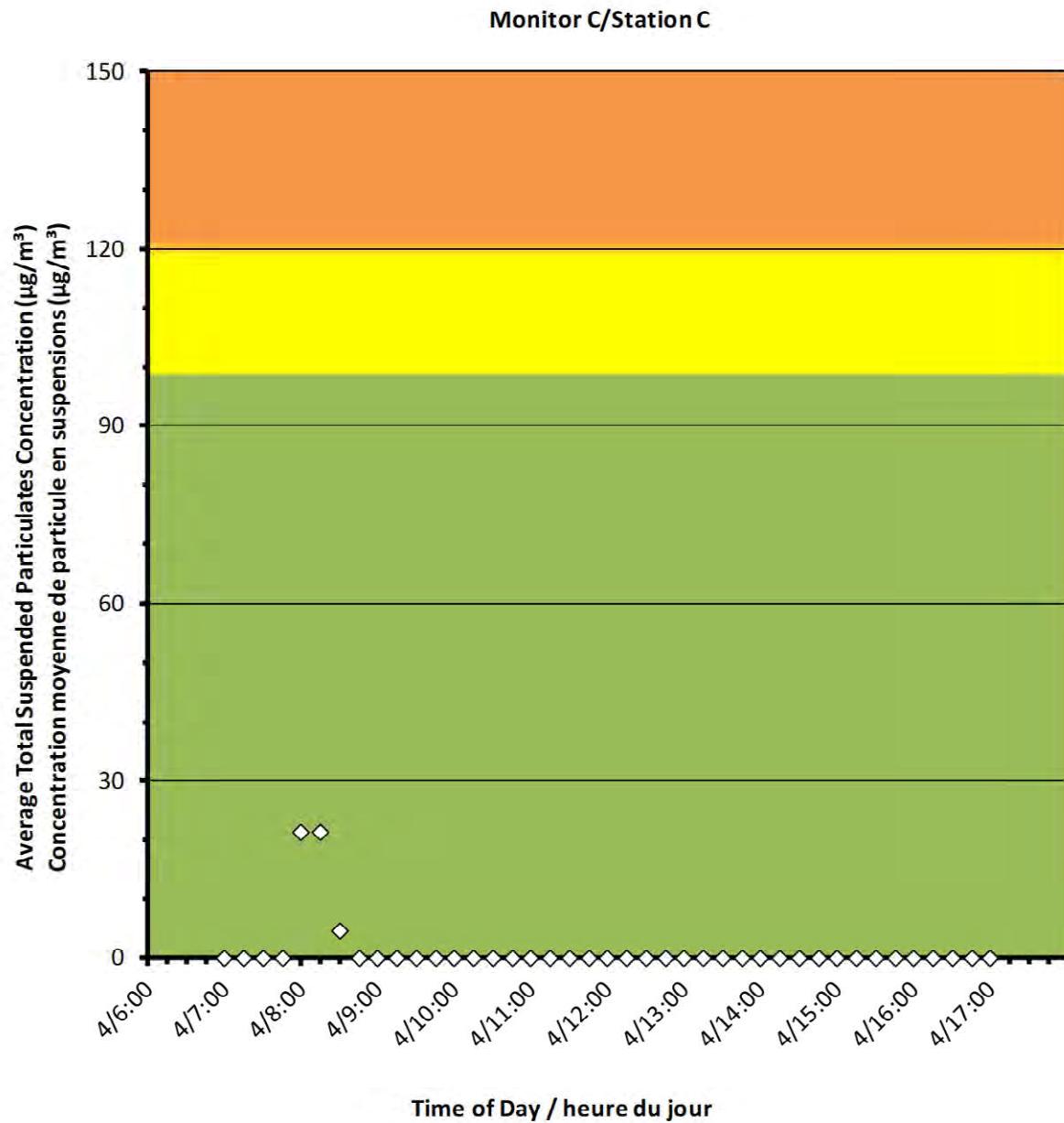
**2019/06/04**

**Daily Statistics/Statistiques journalières**

<b>22</b>	Maximum Concentration ( $\mu\text{g}/\text{m}^3$ ) Concentration maximale ( $\mu\text{g}/\text{m}^3$ )
<b>1</b>	Average Concentration ( $\mu\text{g}/\text{m}^3$ ) Concentration moyenne ( $\mu\text{g}/\text{m}^3$ )

**Notes**

No additional data. Aucune donnée additionnelle.





## Port Granby Project Daily Dust Monitoring Data

### Projet de Port Granby Surveillance journalière des particules en suspensions

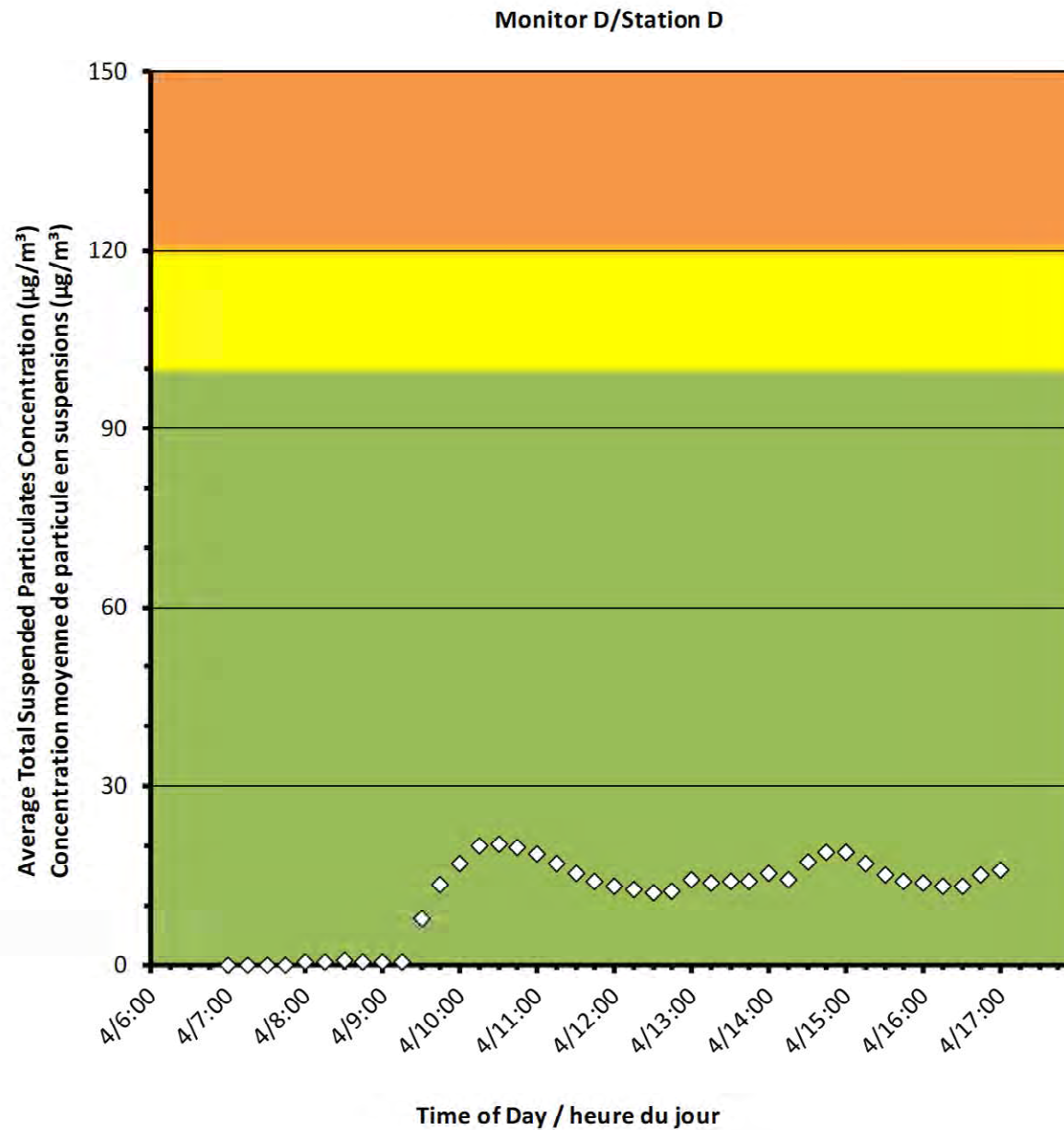
**2019/06/04**

#### Daily Statistics/Statistiques journalières

<b>20</b>	Maximum Concentration ( $\mu\text{g}/\text{m}^3$ ) Concentration maximale ( $\mu\text{g}/\text{m}^3$ )
<b>12</b>	Average Concentration ( $\mu\text{g}/\text{m}^3$ ) Concentration moyenne ( $\mu\text{g}/\text{m}^3$ )

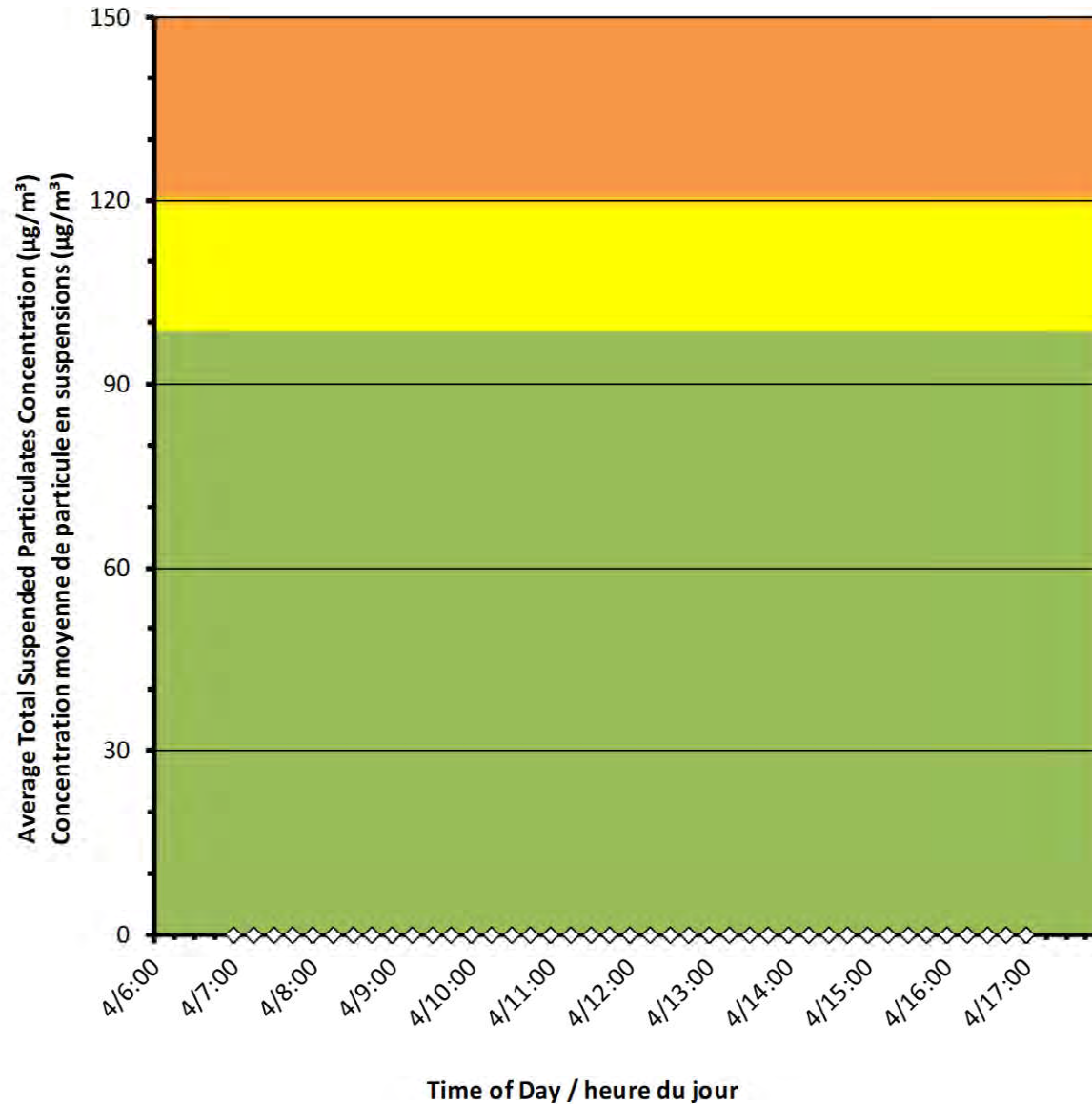
#### Notes

No additional data. Aucune donnée additionnelle.





### Monitor E/Station E



## Port Granby Project Daily Dust Monitoring Data

## Projet de Port Granby Surveillance journalière des particules en suspensions

**2019/06/04**

### Daily Statistics/Statistiques journalières

<b>0</b>	Maximum Concentration ( $\mu\text{g}/\text{m}^3$ ) Concentration maximale ( $\mu\text{g}/\text{m}^3$ )
<b>0</b>	Average Concentration ( $\mu\text{g}/\text{m}^3$ ) Concentration moyenne ( $\mu\text{g}/\text{m}^3$ )

### Notes

No additional data. Aucune donnée  
additionnelle.



## Port Granby Project Daily Dust Monitoring Data

### Projet de Port Granby Surveillance journalière des particules en suspensions

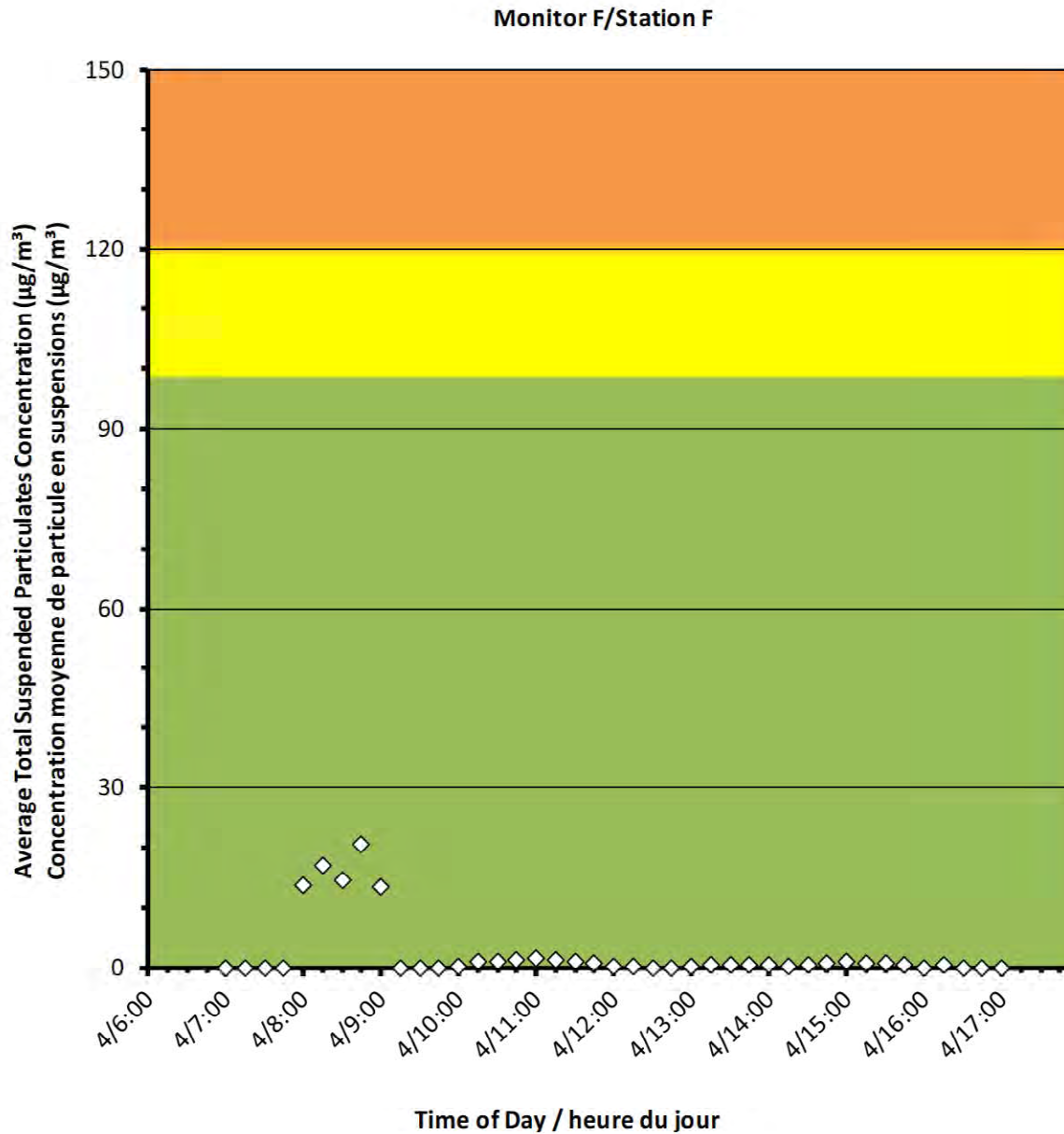
**2019/06/04**

#### Daily Statistics/Statistiques journalières

<b>21</b>	Maximum Concentration ( $\mu\text{g}/\text{m}^3$ ) Concentration maximale ( $\mu\text{g}/\text{m}^3$ )
<b>2</b>	Average Concentration ( $\mu\text{g}/\text{m}^3$ ) Concentration moyenne ( $\mu\text{g}/\text{m}^3$ )

#### Notes

No additional data. Aucune donnée additionnelle.





Canadian Nuclear  
Laboratories

Laboratoires Nucléaires  
Canadiens

## Port Granby Project

### Daily Dust Monitoring Data

## Projet de Port Granby

### Surveillance journalière des particules en suspensions

**2019/06/05**

#### Legend/Légende



Independent Dust Monitoring  
Surveillance indépendante



Work Site perimeter  
Périètre du chantier general.



CNL Controlled Area  
Périètre du site sous le control de  
LCN.



## Port Granby Project Daily Dust Monitoring Data

### Projet de Port Granby Surveillance journalière des particules en suspensions

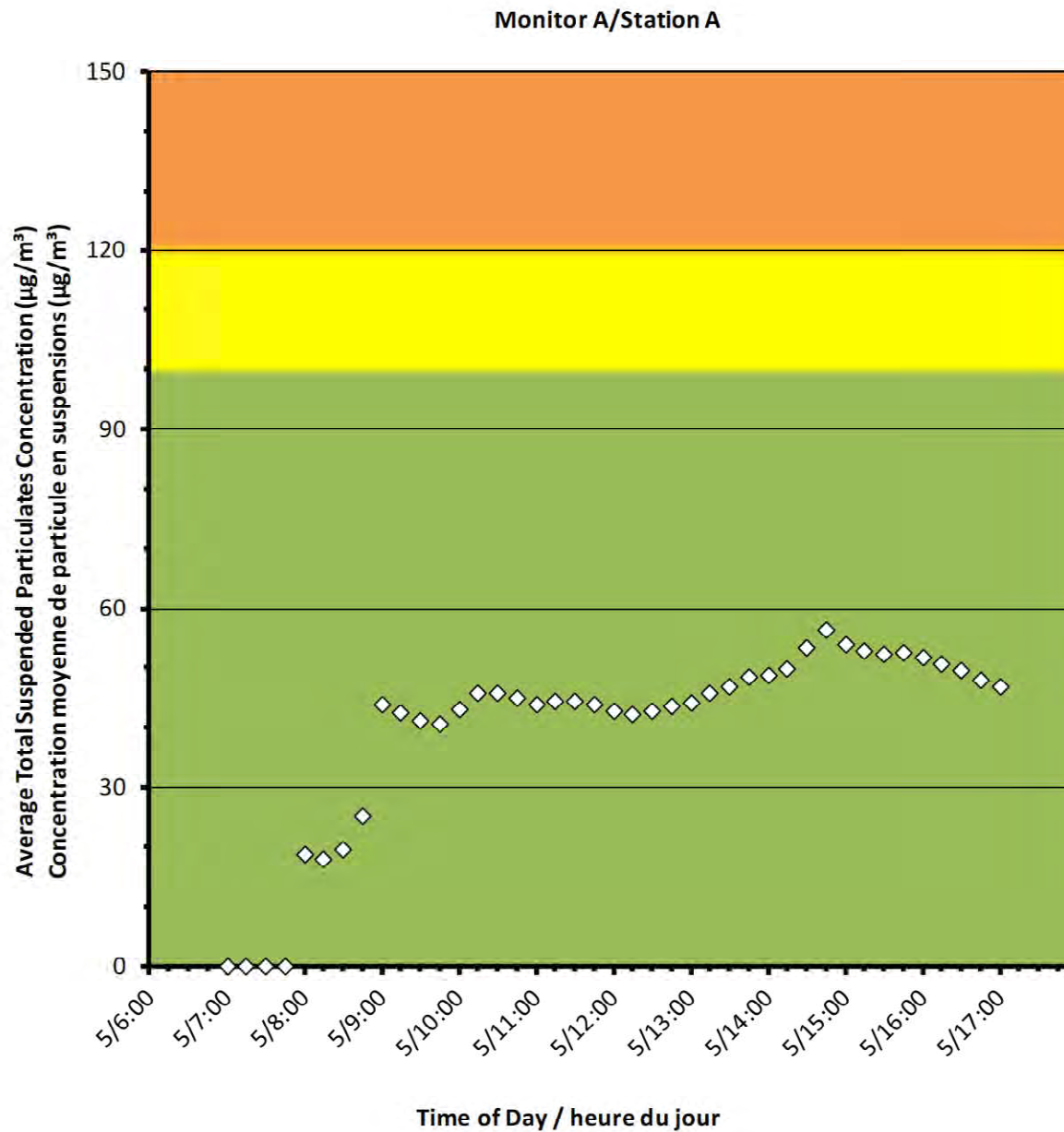
**2019/06/05**

#### Daily Statistics/Statistiques journalières

<b>56</b>	Maximum Concentration ( $\mu\text{g}/\text{m}^3$ ) Concentration maximale ( $\mu\text{g}/\text{m}^3$ )
<b>40</b>	Average Concentration ( $\mu\text{g}/\text{m}^3$ ) Concentration moyenne ( $\mu\text{g}/\text{m}^3$ )

#### Notes

No additional data. Aucune donnée additionnelle.





**Port Granby Project**  
**Daily Dust Monitoring Data**

**Projet de Port Granby**  
**Surveillance journalière des**  
**particules en suspensions**

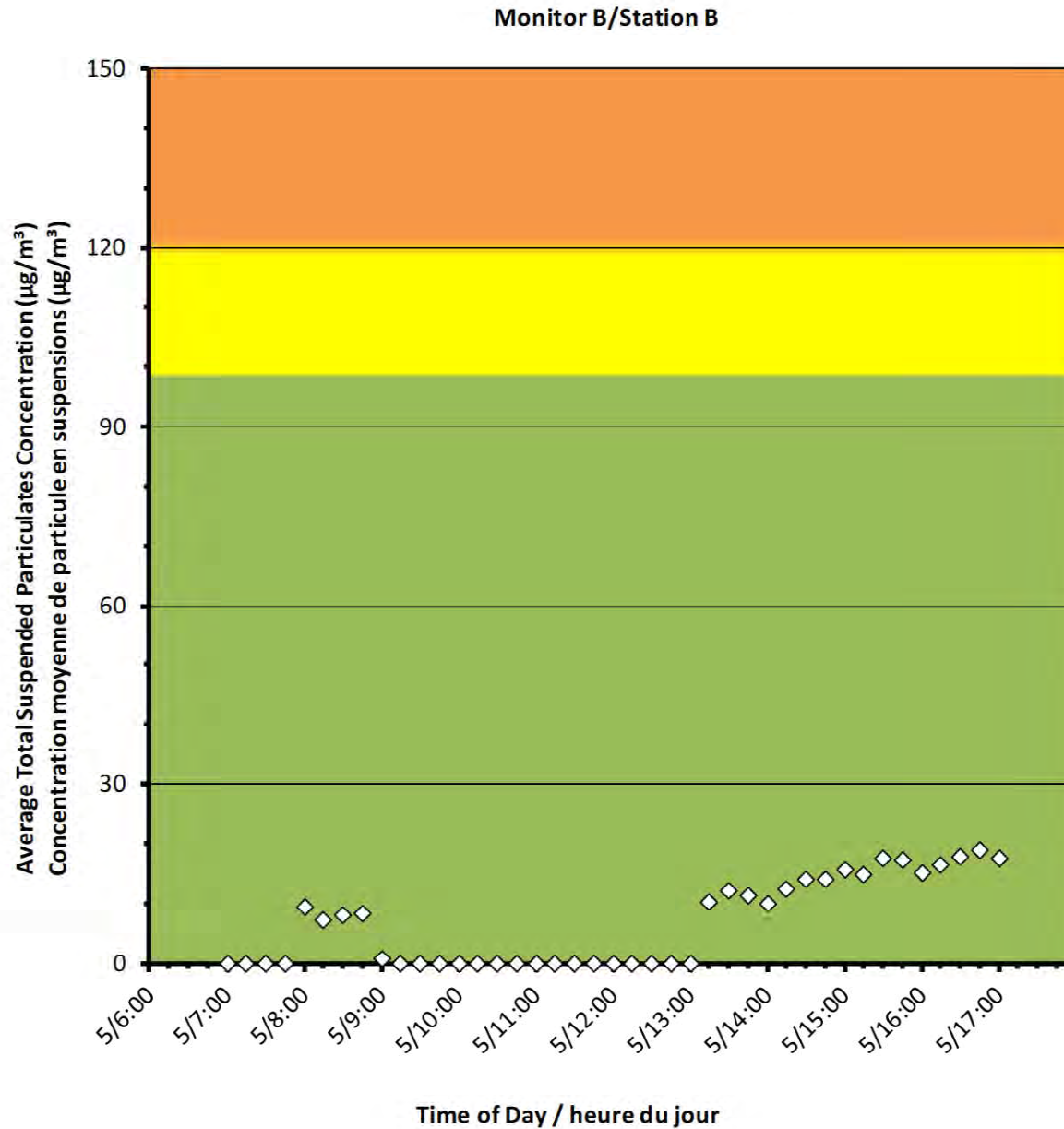
**2019/06/05**

**Daily Statistics/Statistiques journalières**

<b>19</b>	Maximum Concentration ( $\mu\text{g}/\text{m}^3$ ) Concentration maximale ( $\mu\text{g}/\text{m}^3$ )
<b>7</b>	Average Concentration ( $\mu\text{g}/\text{m}^3$ ) Concentration moyenne ( $\mu\text{g}/\text{m}^3$ )

**Notes**

No additional data. Aucune donnée additionnelle.





## Port Granby Project Daily Dust Monitoring Data

### Projet de Port Granby Surveillance journalière des particules en suspensions

**2019/06/05**

#### Daily Statistics/Statistiques journalières

**19**

Maximum Concentration ( $\mu\text{g}/\text{m}^3$ )  
Concentration maximale ( $\mu\text{g}/\text{m}^3$ )

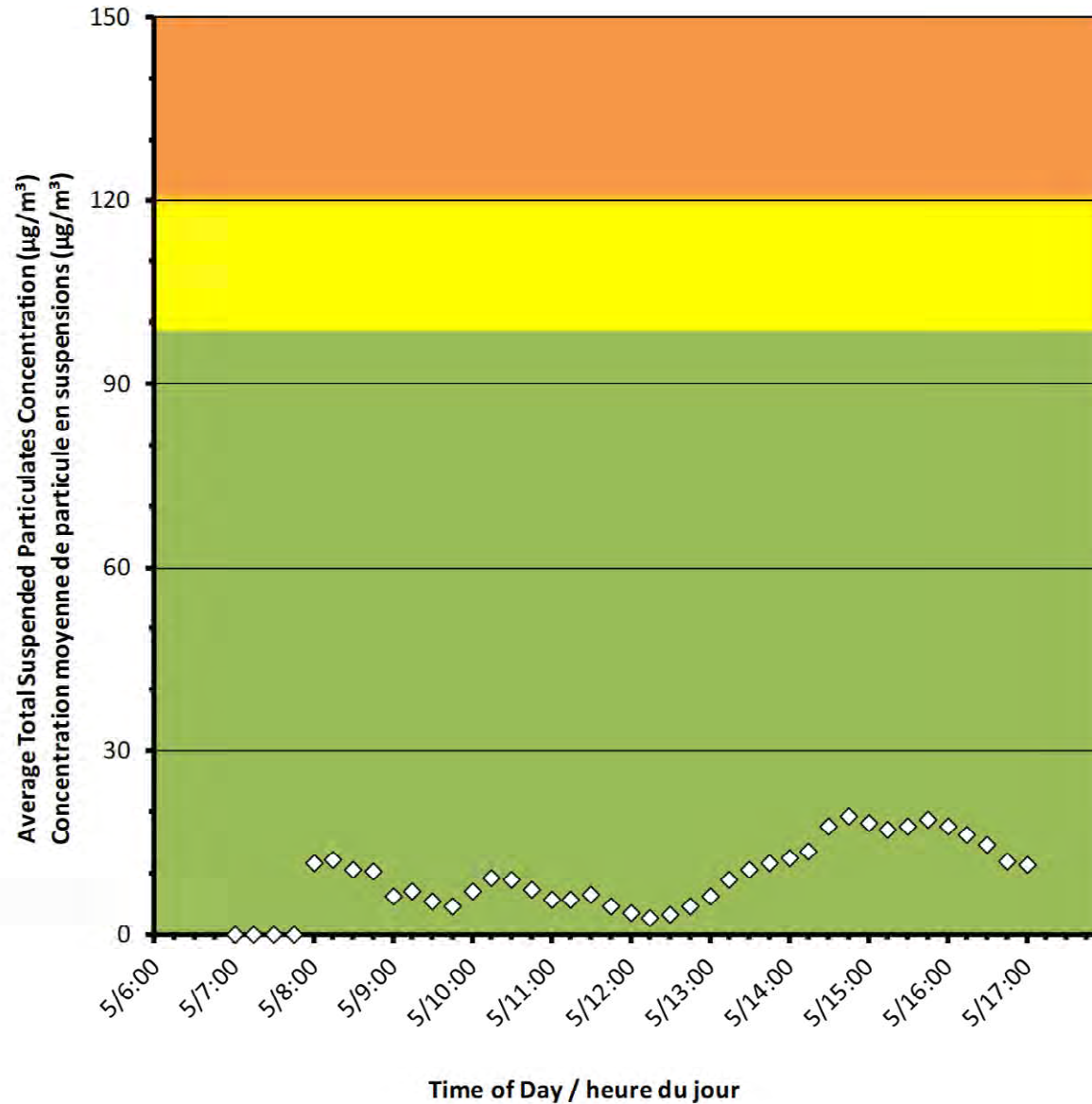
**9**

Average Concentration ( $\mu\text{g}/\text{m}^3$ )  
Concentration moyenne ( $\mu\text{g}/\text{m}^3$ )

#### Notes

No additional data. Aucune donnée  
additionnelle.

Monitor C/Station C





## Port Granby Project Daily Dust Monitoring Data

### Projet de Port Granby Surveillance journalière des particules en suspensions

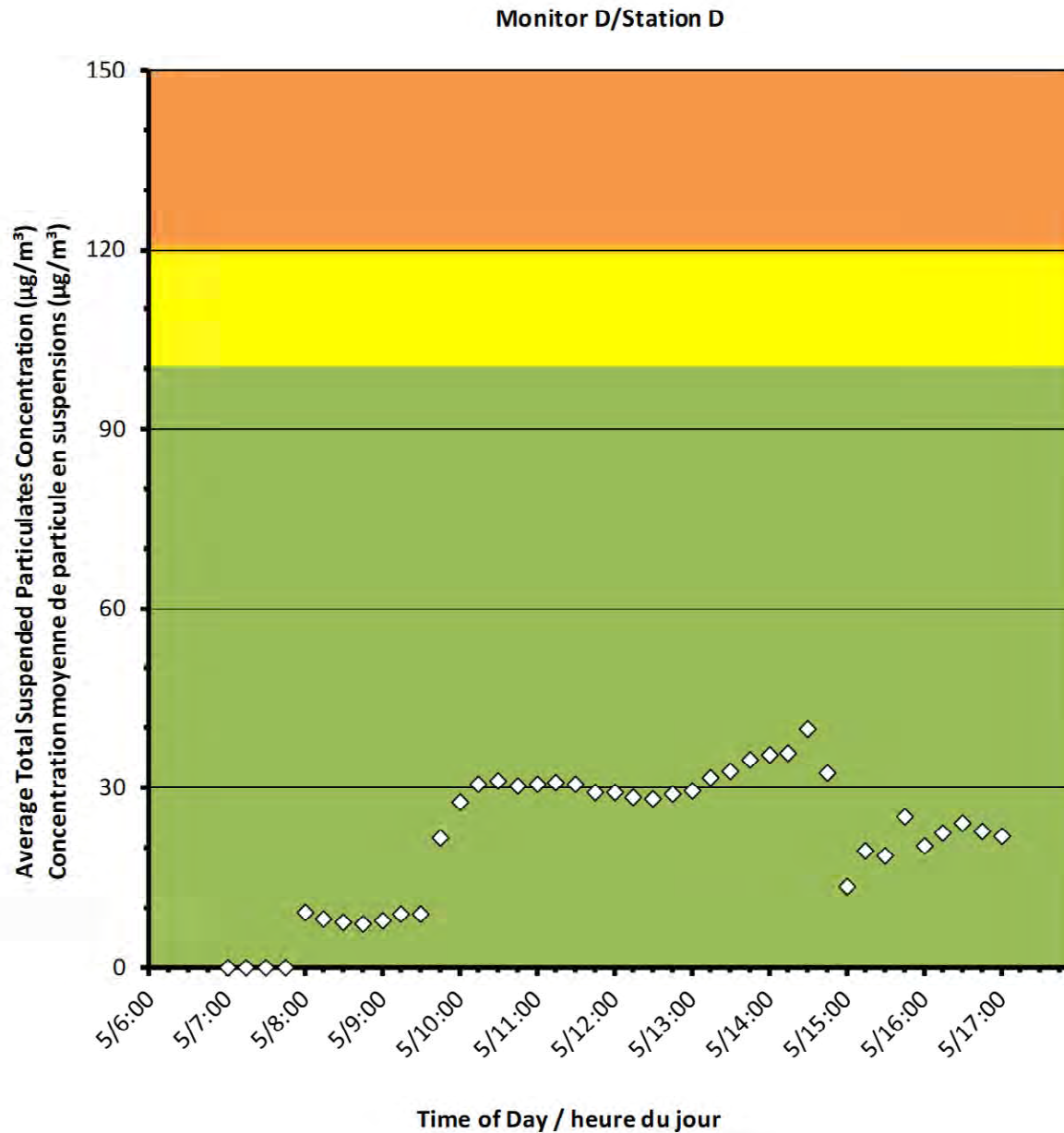
**2019/06/05**

#### Daily Statistics/Statistiques journalières

<b>40</b>	Maximum Concentration ( $\mu\text{g}/\text{m}^3$ ) Concentration maximale ( $\mu\text{g}/\text{m}^3$ )
<b>22</b>	Average Concentration ( $\mu\text{g}/\text{m}^3$ ) Concentration moyenne ( $\mu\text{g}/\text{m}^3$ )

#### Notes

No additional data. Aucune donnée additionnelle.





## Port Granby Project Daily Dust Monitoring Data

### Projet de Port Granby Surveillance journalière des particules en suspensions

**2019/06/05**

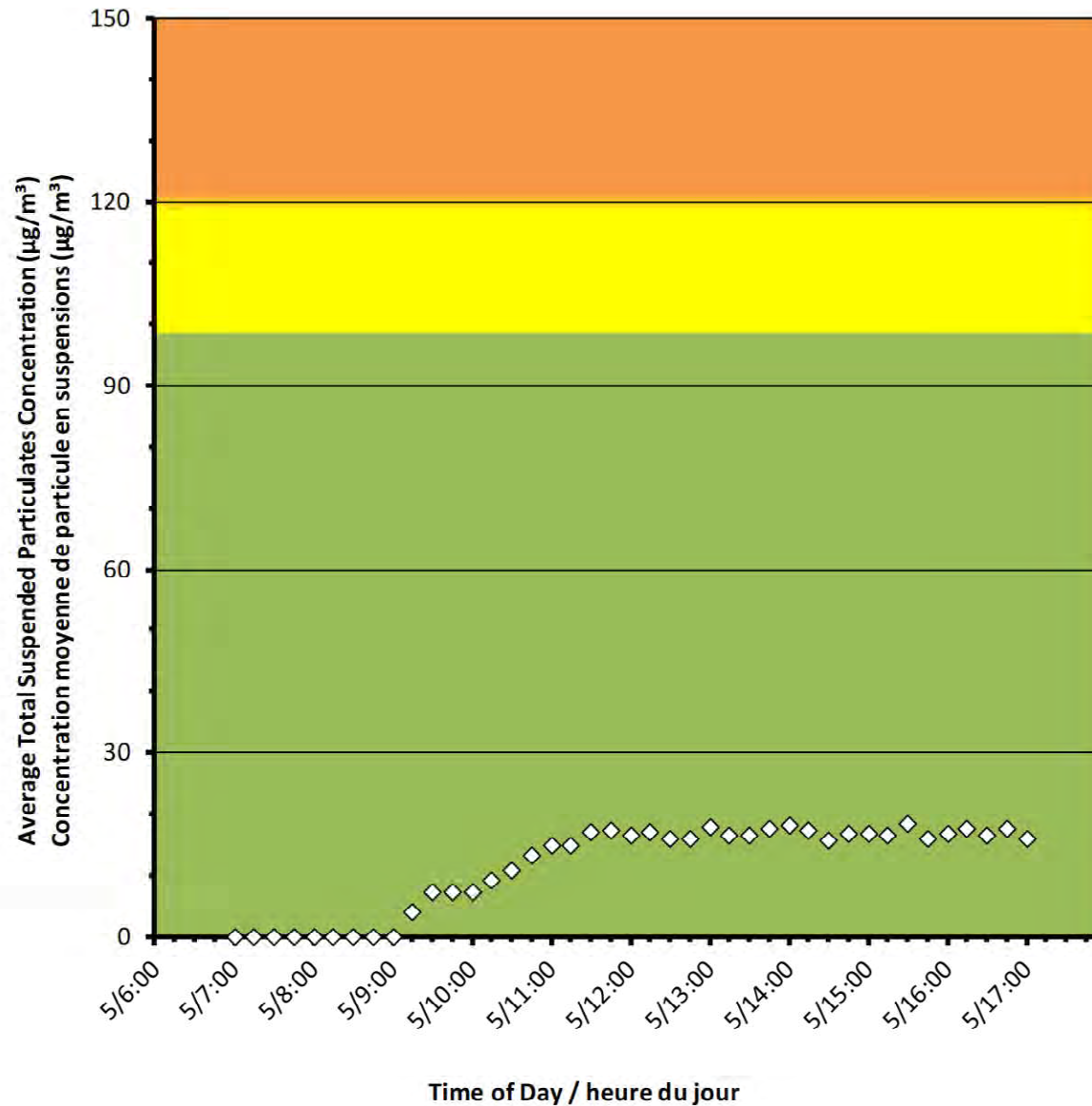
#### Daily Statistics/Statistiques journalières

<b>18</b>	Maximum Concentration ( $\mu\text{g}/\text{m}^3$ ) Concentration maximale ( $\mu\text{g}/\text{m}^3$ )
<b>12</b>	Average Concentration ( $\mu\text{g}/\text{m}^3$ ) Concentration moyenne ( $\mu\text{g}/\text{m}^3$ )

#### Notes

No additional data. Aucune donnée additionnelle.

Monitor E/Station E





## Port Granby Project Daily Dust Monitoring Data

### Projet de Port Granby Surveillance journalière des particules en suspensions

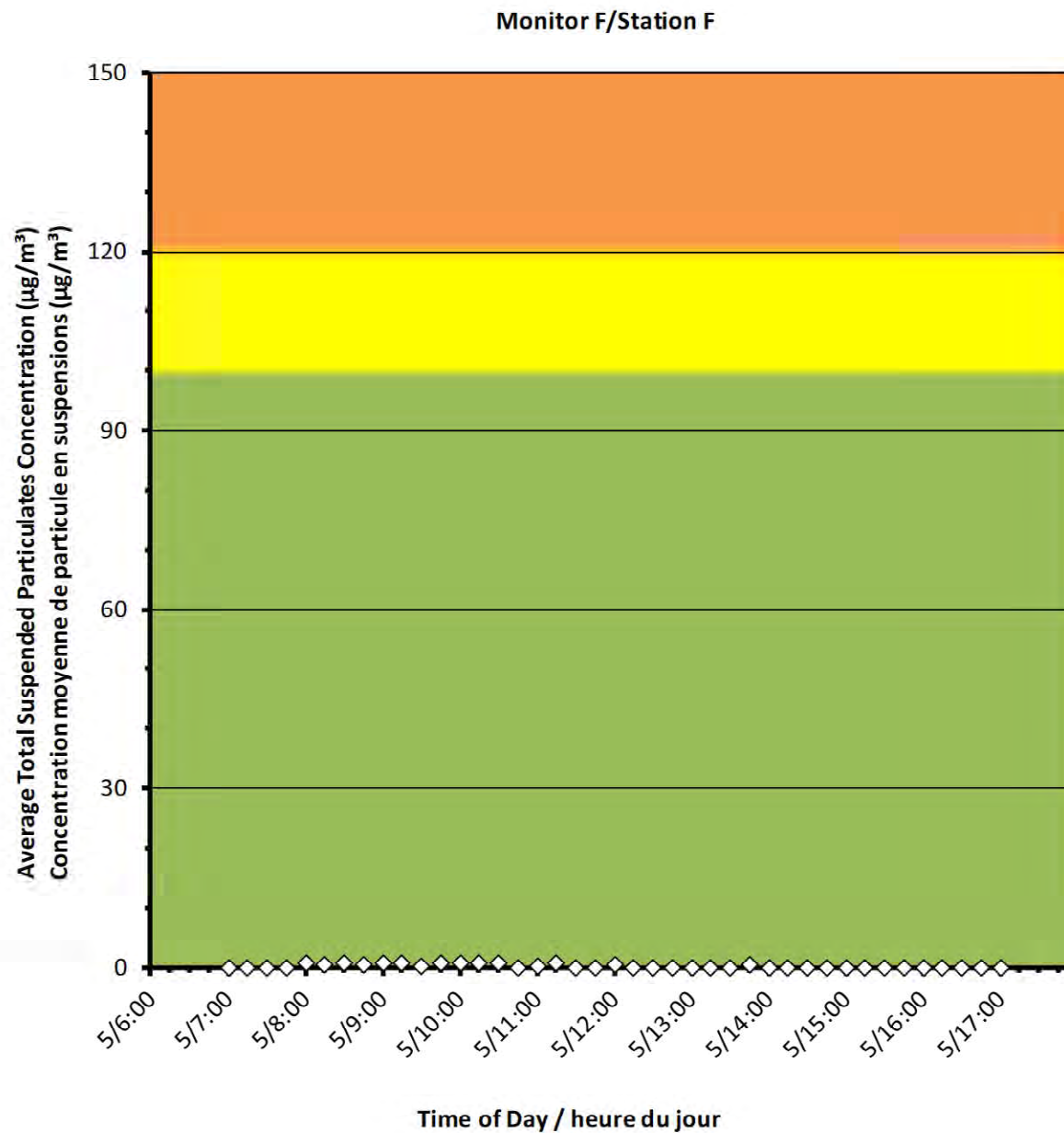
**2019/06/05**

#### Daily Statistics/Statistiques journalières

<b>1</b>	Maximum Concentration ( $\mu\text{g}/\text{m}^3$ ) Concentration maximale ( $\mu\text{g}/\text{m}^3$ )
<b>0</b>	Average Concentration ( $\mu\text{g}/\text{m}^3$ ) Concentration moyenne ( $\mu\text{g}/\text{m}^3$ )

#### Notes

No additional data. Aucune donnée  
additionnelle.





Canadian Nuclear  
Laboratories

Laboratoires Nucléaires  
Canadiens

### Port Granby Project




### Daily Dust Monitoring Data

### Projet de Port Granby

### Surveillance journalière des particules en suspensions

**2019/06/06**

### Legend/Légende

-  Independent Dust Monitoring  
Surveillance indépendante
-  Work Site perimeter  
Périètre du chantier general.
-  CNL Controlled Area  
Périètre du site sous le control de  
LCN.



## Port Granby Project Daily Dust Monitoring Data

### Projet de Port Granby Surveillance journalière des particules en suspensions

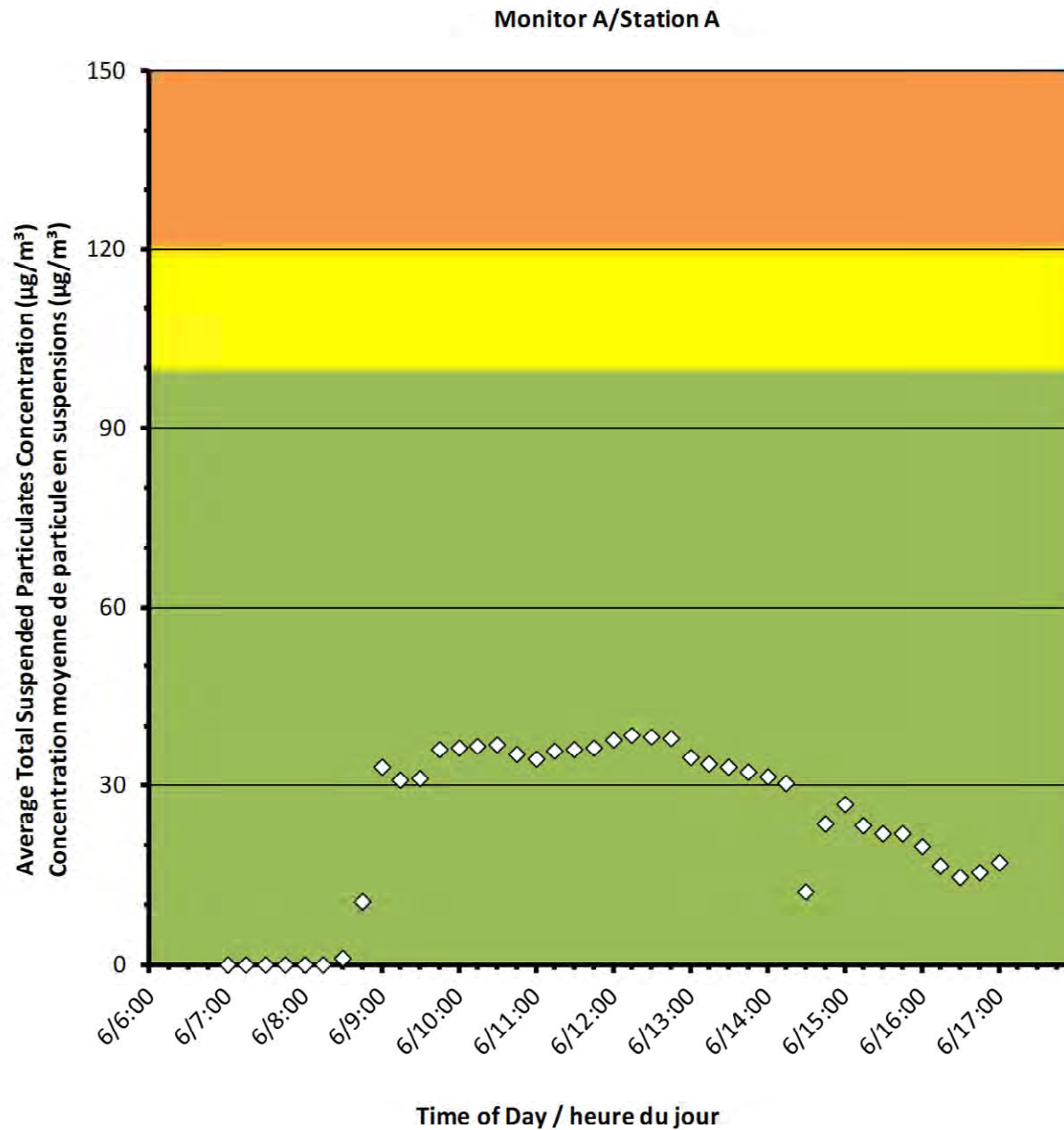
2019/06/06

#### Daily Statistics/Statistiques journalières

<b>38</b>	Maximum Concentration ( $\mu\text{g}/\text{m}^3$ ) Concentration maximale ( $\mu\text{g}/\text{m}^3$ )
<b>24</b>	Average Concentration ( $\mu\text{g}/\text{m}^3$ ) Concentration moyenne ( $\mu\text{g}/\text{m}^3$ )

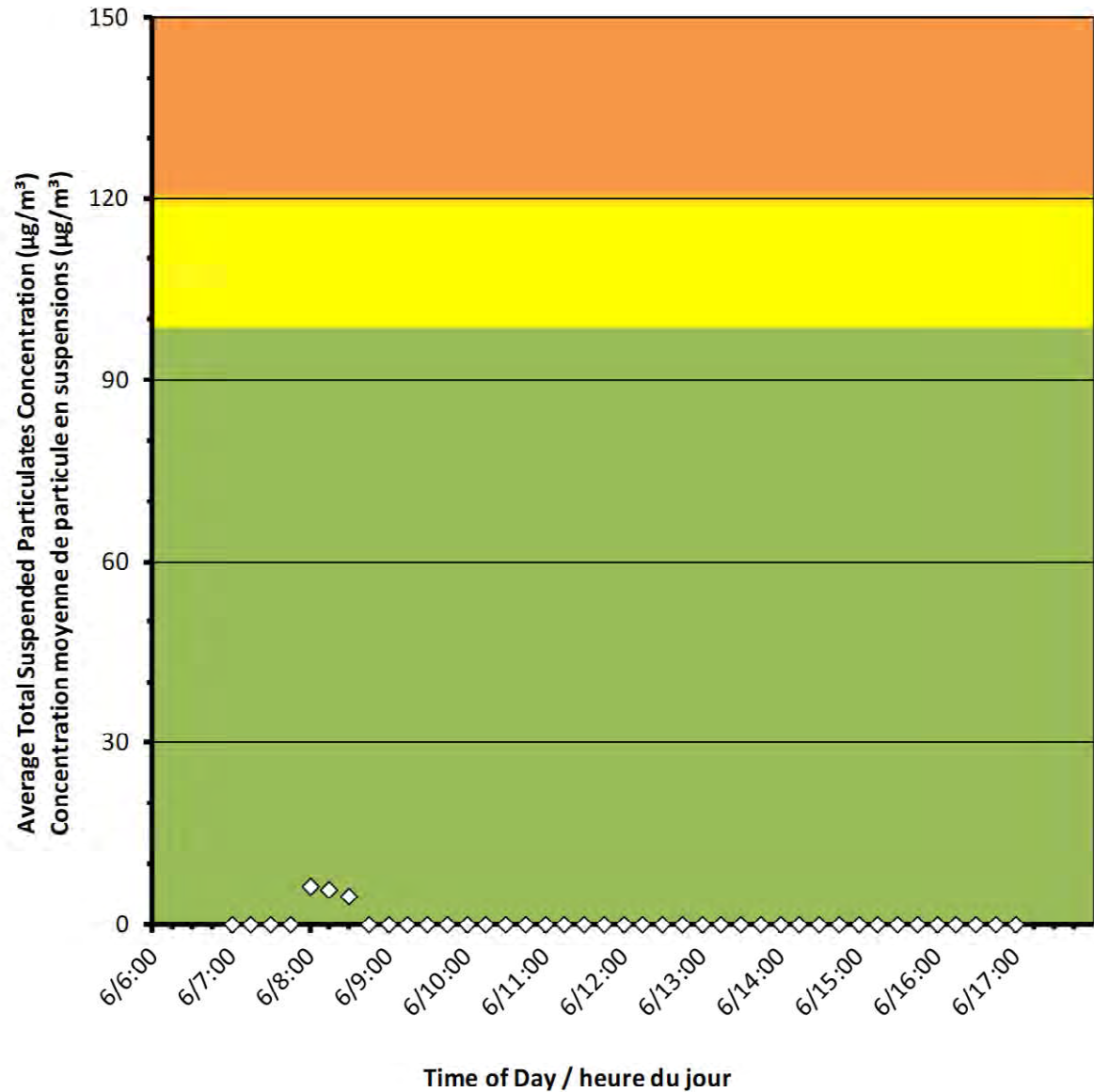
#### Notes

No additional data. Aucune donnée additionnelle.





### Monitor B/Station B



## Port Granby Project Daily Dust Monitoring Data

## Projet de Port Granby Surveillance journalière des particules en suspensions

**2019/06/06**

### Daily Statistics/Statistiques journalières

<b>6</b>	Maximum Concentration ( $\mu\text{g}/\text{m}^3$ ) Concentration maximale ( $\mu\text{g}/\text{m}^3$ )
<b>0</b>	Average Concentration ( $\mu\text{g}/\text{m}^3$ ) Concentration moyenne ( $\mu\text{g}/\text{m}^3$ )

### Notes

No additional data. Aucune donnée additionnelle.





## Port Granby Project Daily Dust Monitoring Data

### Projet de Port Granby Surveillance journalière des particules en suspensions

**2019/06/06**

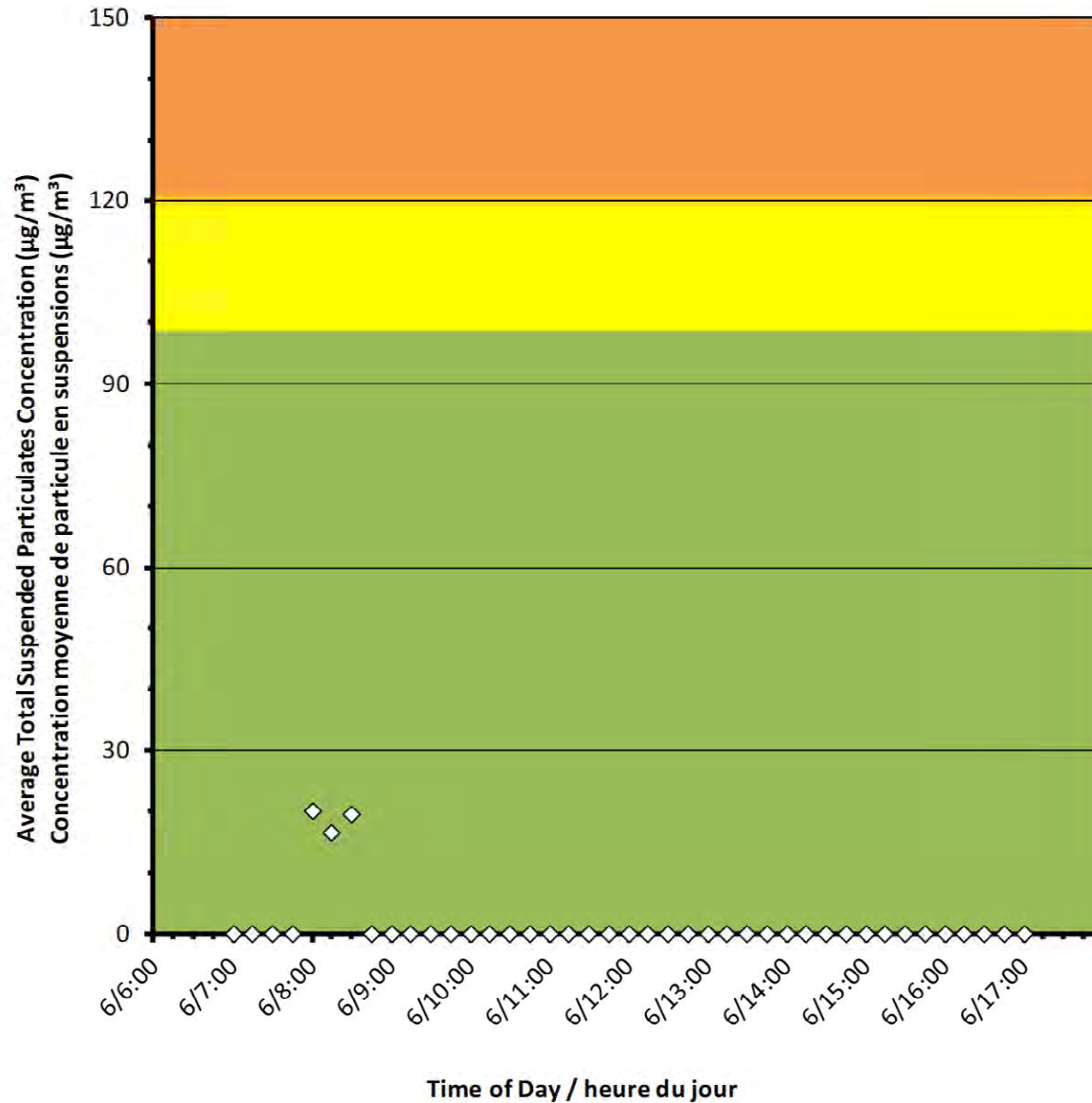
#### Daily Statistics/Statistiques journalières

<b>20</b>	Maximum Concentration ( $\mu\text{g}/\text{m}^3$ ) Concentration maximale ( $\mu\text{g}/\text{m}^3$ )
<b>1</b>	Average Concentration ( $\mu\text{g}/\text{m}^3$ ) Concentration moyenne ( $\mu\text{g}/\text{m}^3$ )

#### Notes

No additional data. Aucune donnée additionnelle.

Monitor C/Station C





### Monitor D/Station D

## Port Granby Project Daily Dust Monitoring Data

### Projet de Port Granby Surveillance journalière des particules en suspensions

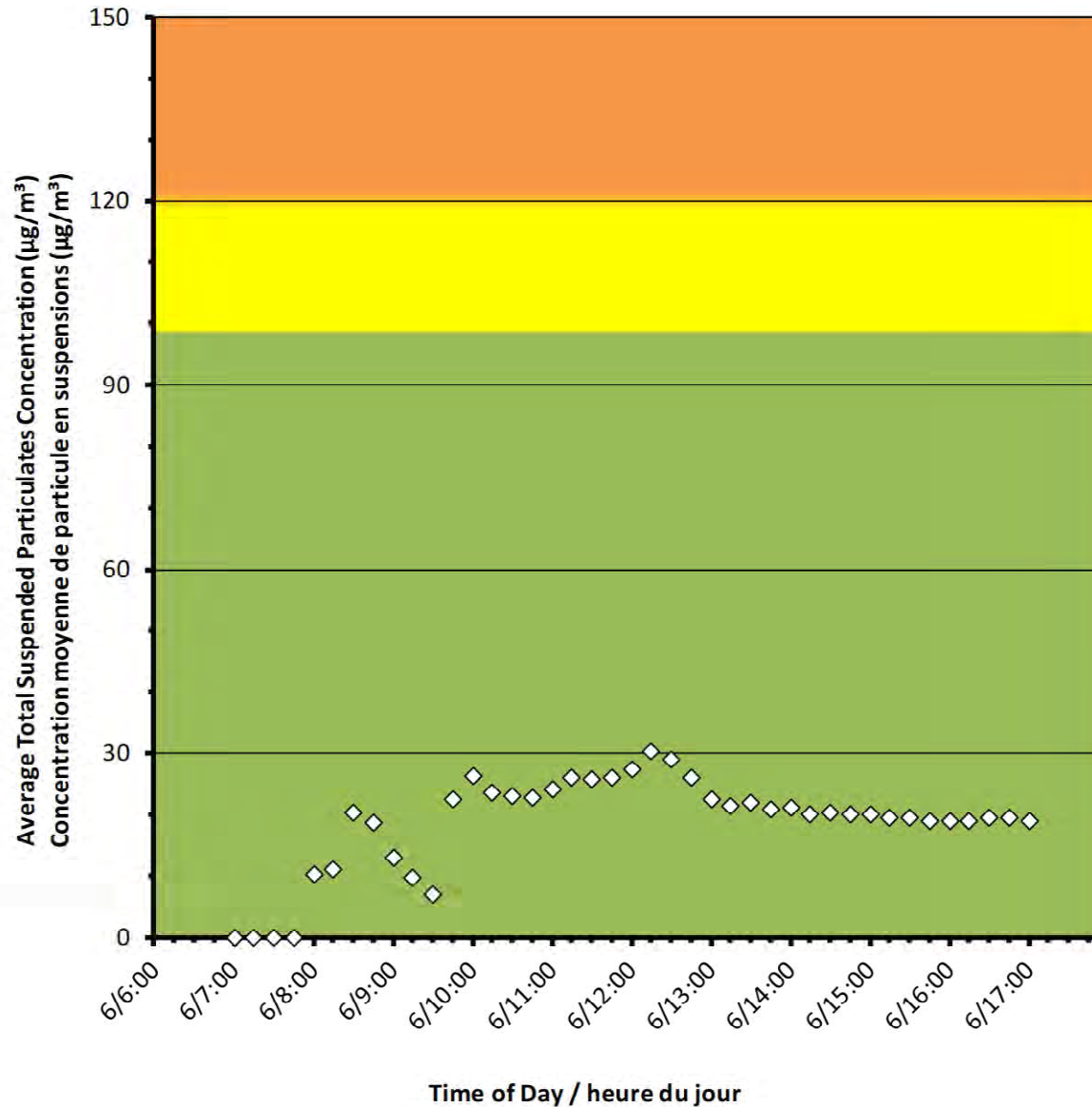
**2019/06/06**

#### Daily Statistics/Statistiques journalières

<b>30</b>	Maximum Concentration ( $\mu\text{g}/\text{m}^3$ ) Concentration maximale ( $\mu\text{g}/\text{m}^3$ )
<b>19</b>	Average Concentration ( $\mu\text{g}/\text{m}^3$ ) Concentration moyenne ( $\mu\text{g}/\text{m}^3$ )

#### Notes

No additional data. Aucune donnée additionnelle.



**Port Granby Project**  
**Daily Dust Monitoring Data**

**Projet de Port Granby**  
**Surveillance journalière des**  
**particules en suspensions**

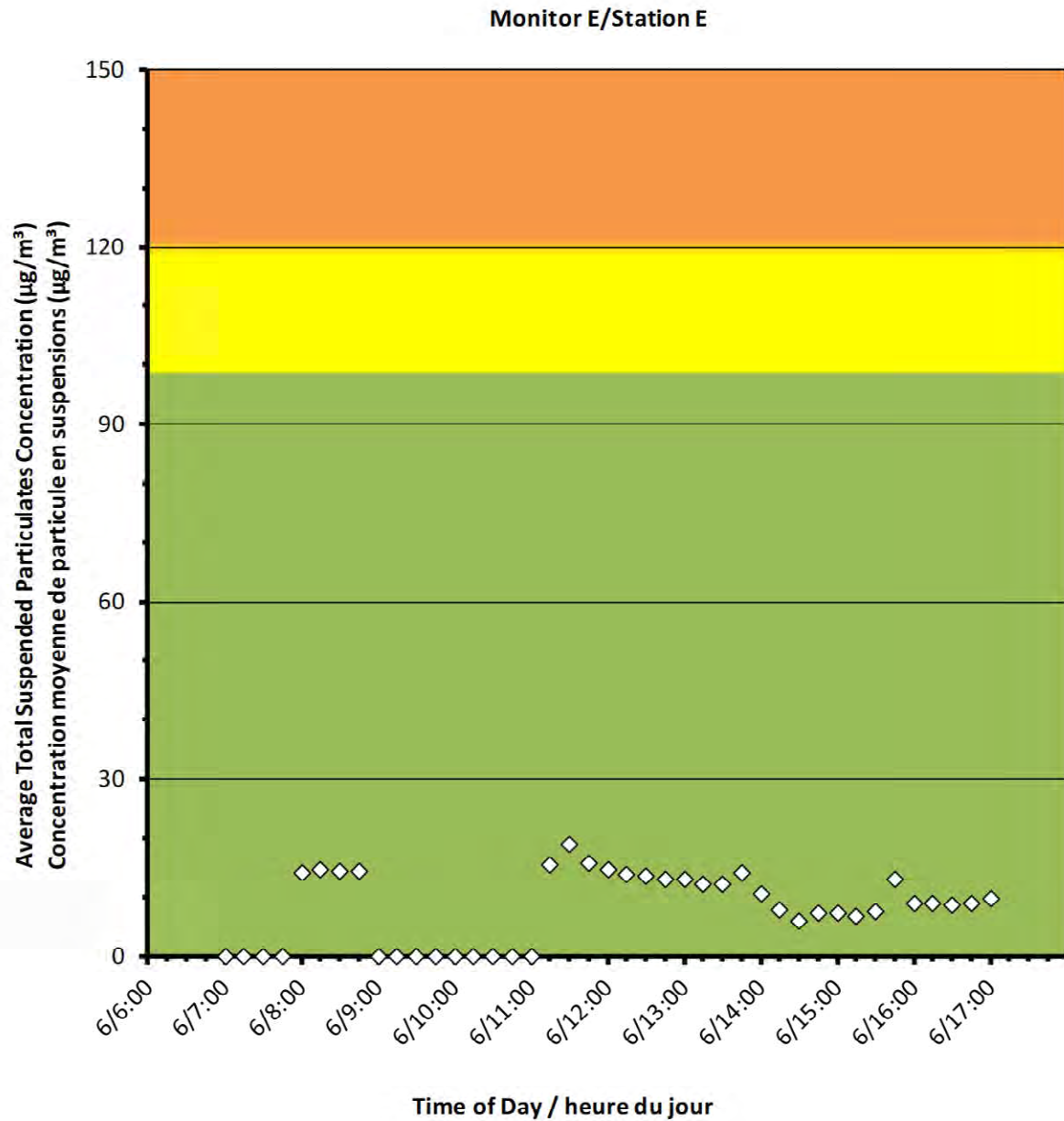
**2019/06/06**

**Daily Statistics/Statistiques journalières**

<b>19</b>	Maximum Concentration ( $\mu\text{g}/\text{m}^3$ ) Concentration maximale ( $\mu\text{g}/\text{m}^3$ )
<b>8</b>	Average Concentration ( $\mu\text{g}/\text{m}^3$ ) Concentration moyenne ( $\mu\text{g}/\text{m}^3$ )

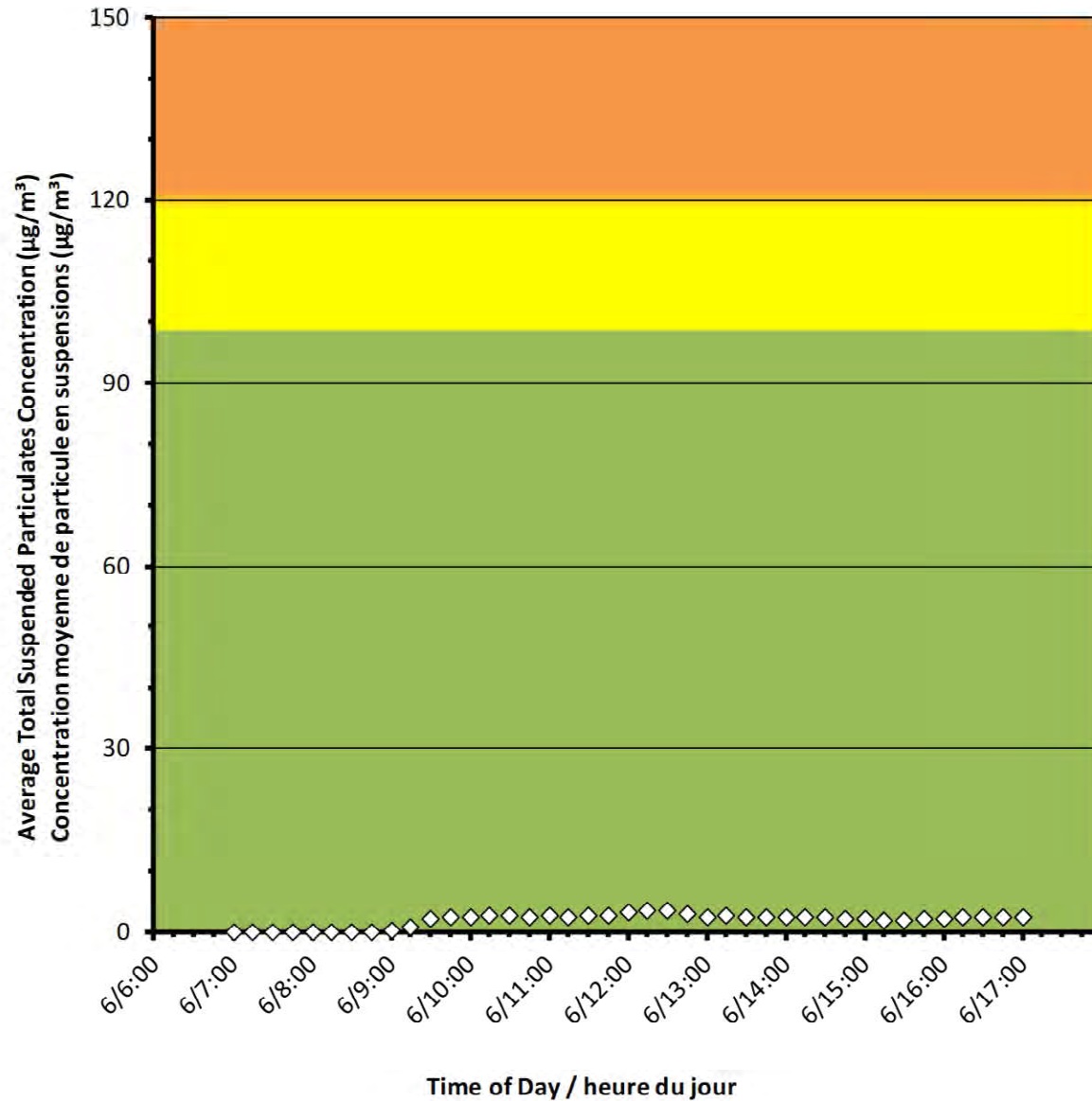
**Notes**

No additional data. Aucune donnée additionnelle.





### Monitor F/Station F



## Port Granby Project Daily Dust Monitoring Data

### Projet de Port Granby Surveillance journalière des particules en suspensions

2019/06/06

#### Daily Statistics/Statistiques journalières

<b>3</b>	Maximum Concentration (µg/m <sup>3</sup> ) Concentration maximale (µg/m <sup>3</sup> )
<b>2</b>	Average Concentration (µg/m <sup>3</sup> ) Concentration moyenne (µg/m <sup>3</sup> )

#### Notes

No additional data. Aucune donnée  
additionnelle.



Canadian Nuclear  
Laboratories

Laboratoires Nucléaires  
Canadiens

### Port Granby Project




### Daily Dust Monitoring Data

### Projet de Port Granby

### Surveillance journalière des particules en suspensions

**2019/06/07**

#### Legend/Légende

-  Independent Dust Monitoring  
Surveillance indépendante
-  Work Site perimeter  
Périmètre du chantier general.
-  CNL Controlled Area  
Périmètre du site sous le control de  
LCN.



## Port Granby Project Daily Dust Monitoring Data

### Projet de Port Granby Surveillance journalière des particules en suspensions

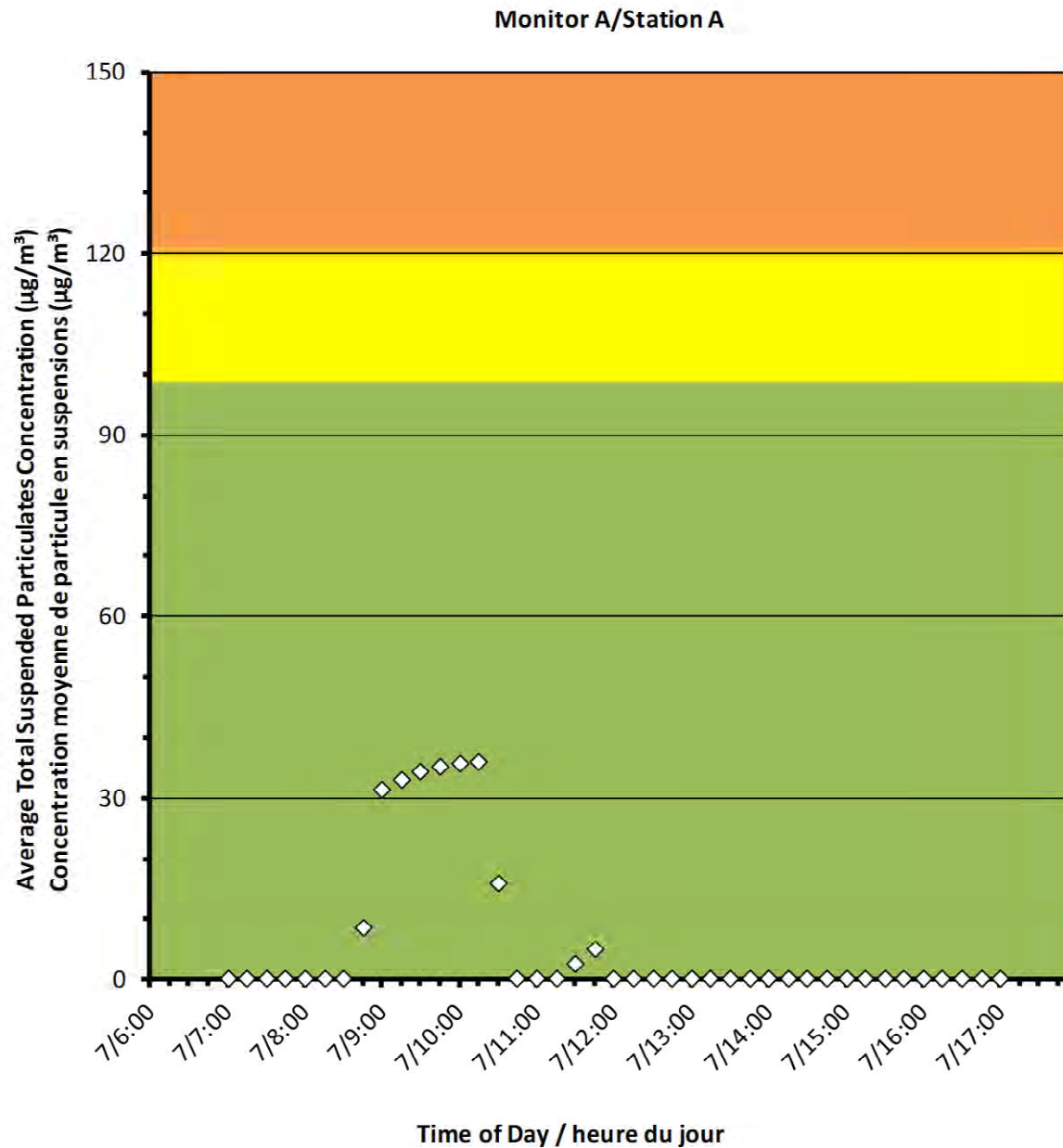
**2019/06/07**

#### Daily Statistics/Statistiques journalières

<b>36</b>	Maximum Concentration ( $\mu\text{g}/\text{m}^3$ ) Concentration maximale ( $\mu\text{g}/\text{m}^3$ )
<b>6</b>	Average Concentration ( $\mu\text{g}/\text{m}^3$ ) Concentration moyenne ( $\mu\text{g}/\text{m}^3$ )

#### Notes

No additional data. Aucune donnée additionnelle.





## Port Granby Project Daily Dust Monitoring Data

### Projet de Port Granby Surveillance journalière des particules en suspensions

**2019/06/07**

#### Daily Statistics/Statistiques journalières

**19**

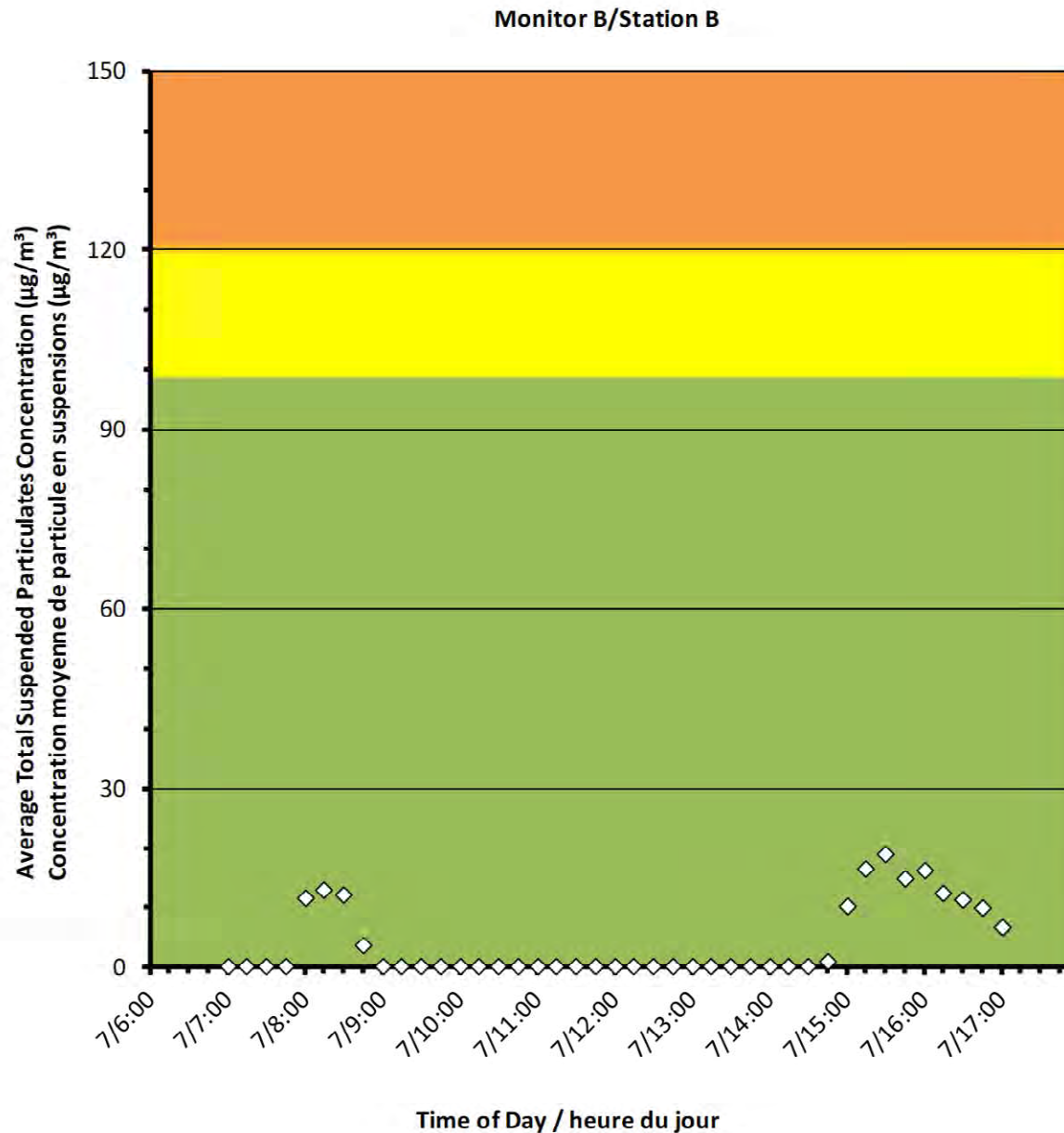
Maximum Concentration ( $\mu\text{g}/\text{m}^3$ )  
Concentration maximale ( $\mu\text{g}/\text{m}^3$ )

**4**

Average Concentration ( $\mu\text{g}/\text{m}^3$ )  
Concentration moyenne ( $\mu\text{g}/\text{m}^3$ )

#### Notes

No additional data. Aucune donnée  
additionnelle.





## Port Granby Project Daily Dust Monitoring Data

### Projet de Port Granby Surveillance journalière des particules en suspensions

**2019/06/07**

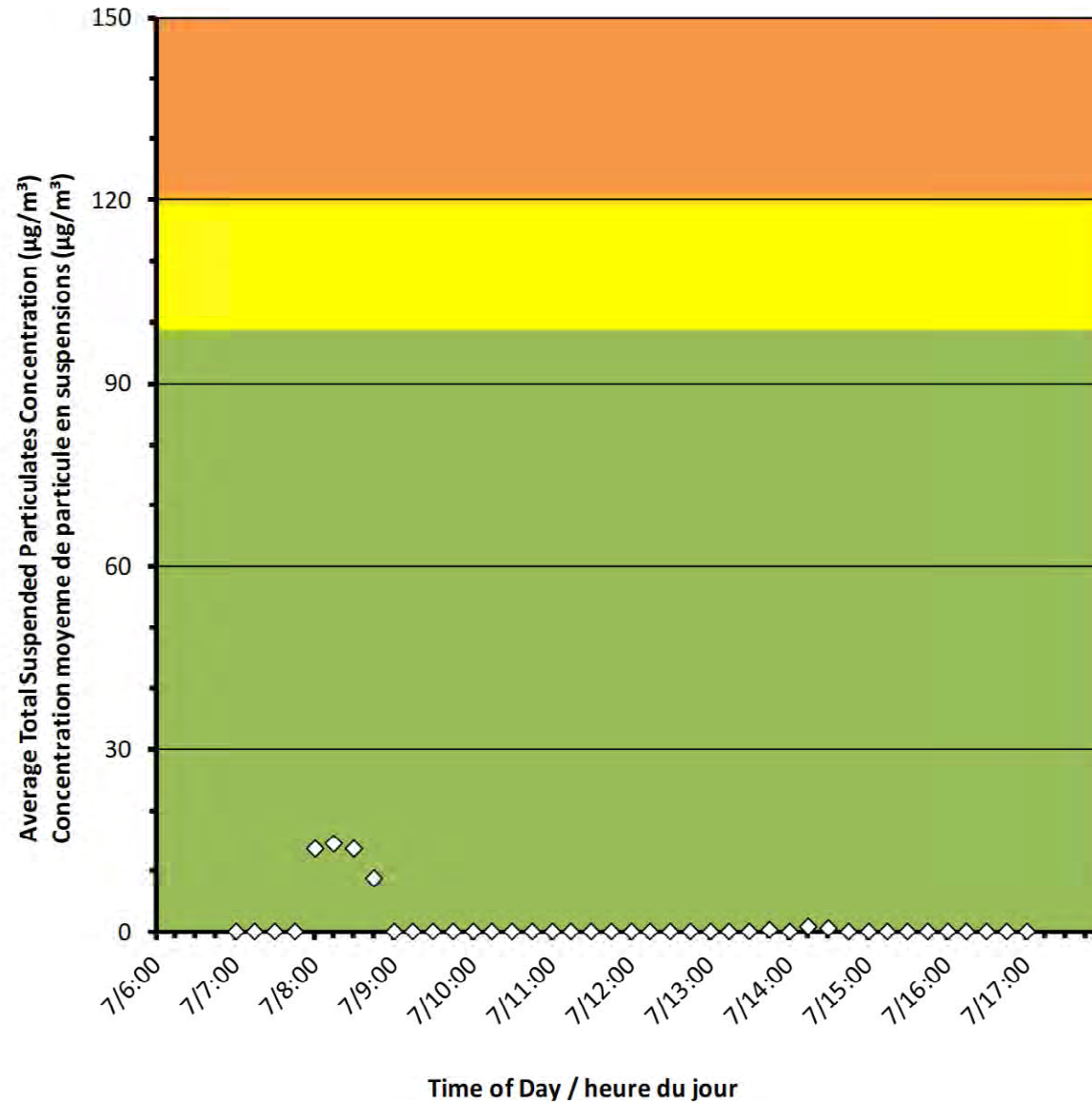
#### Daily Statistics/Statistiques journalières

<b>14</b>	Maximum Concentration ( $\mu\text{g}/\text{m}^3$ ) Concentration maximale ( $\mu\text{g}/\text{m}^3$ )
<b>1</b>	Average Concentration ( $\mu\text{g}/\text{m}^3$ ) Concentration moyenne ( $\mu\text{g}/\text{m}^3$ )

#### Notes

No additional data. Aucune donnée additionnelle.

Monitor C/Station C







## Port Granby Project Daily Dust Monitoring Data

### Projet de Port Granby Surveillance journalière des particules en suspensions

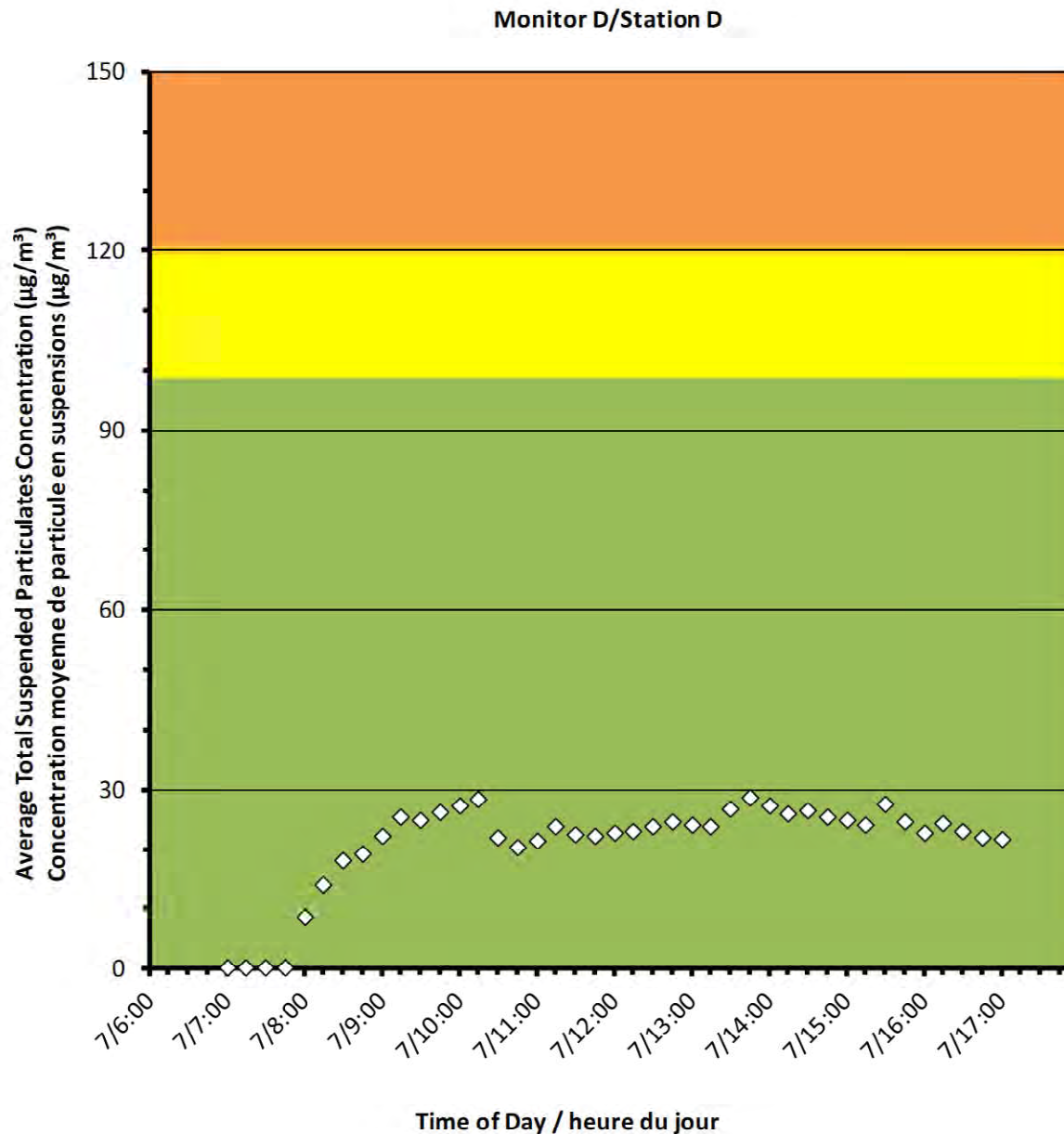
**2019/06/07**

#### Daily Statistics/Statistiques journalières

<b>29</b>	Maximum Concentration ( $\mu\text{g}/\text{m}^3$ ) Concentration maximale ( $\mu\text{g}/\text{m}^3$ )
<b>21</b>	Average Concentration ( $\mu\text{g}/\text{m}^3$ ) Concentration moyenne ( $\mu\text{g}/\text{m}^3$ )

#### Notes

No additional data. Aucune donnée additionnelle.





## Port Granby Project Daily Dust Monitoring Data

### Projet de Port Granby Surveillance journalière des particules en suspensions

**2019/06/07**

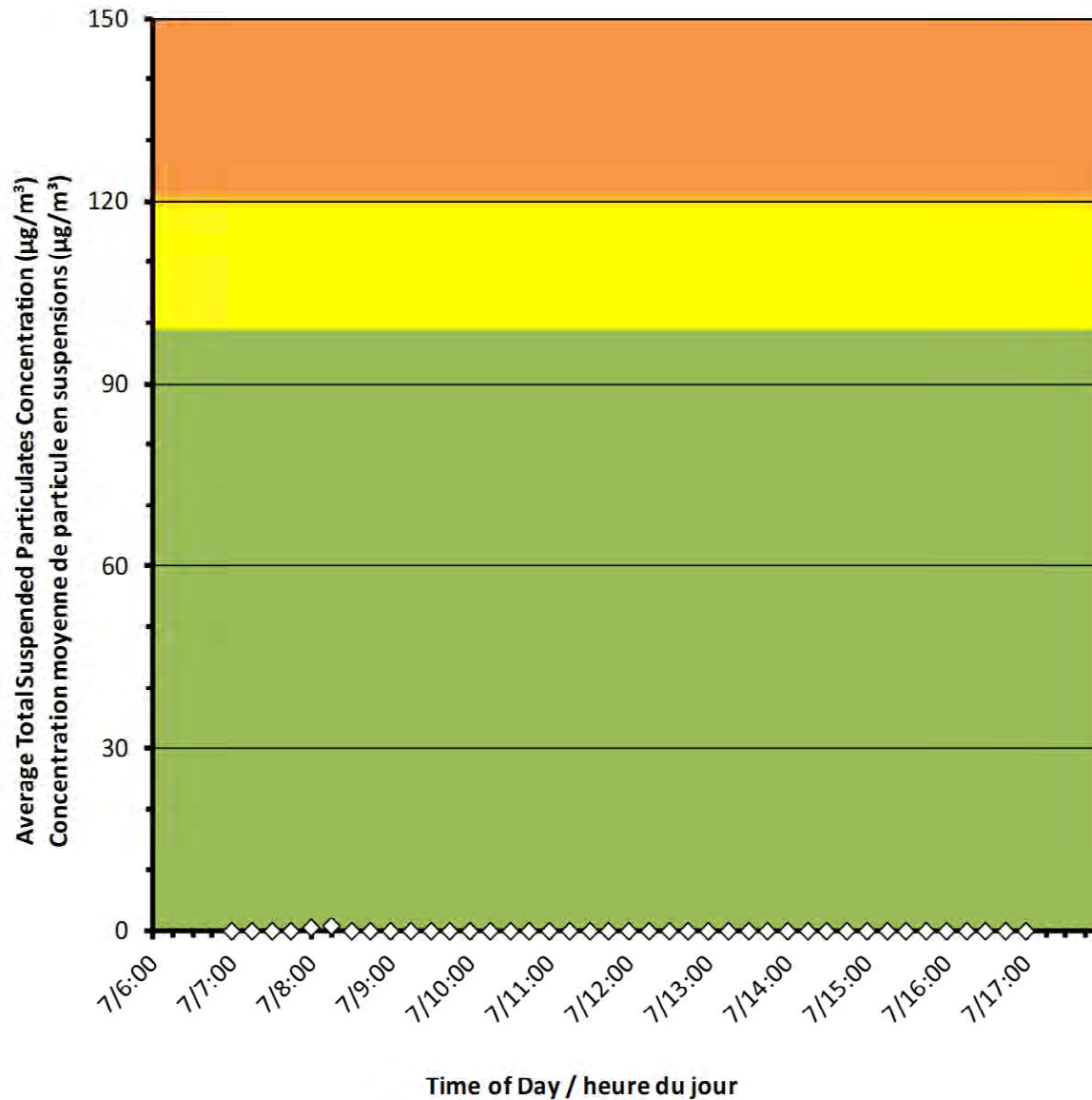
#### Daily Statistics/Statistiques journalières

<b>1</b>	Maximum Concentration ( $\mu\text{g}/\text{m}^3$ ) Concentration maximale ( $\mu\text{g}/\text{m}^3$ )
<b>0</b>	Average Concentration ( $\mu\text{g}/\text{m}^3$ ) Concentration moyenne ( $\mu\text{g}/\text{m}^3$ )

#### Notes

No additional data. Aucune donnée  
additionnelle.

Monitor E/Station E





## Port Granby Project Daily Dust Monitoring Data

### Projet de Port Granby Surveillance journalière des particules en suspensions

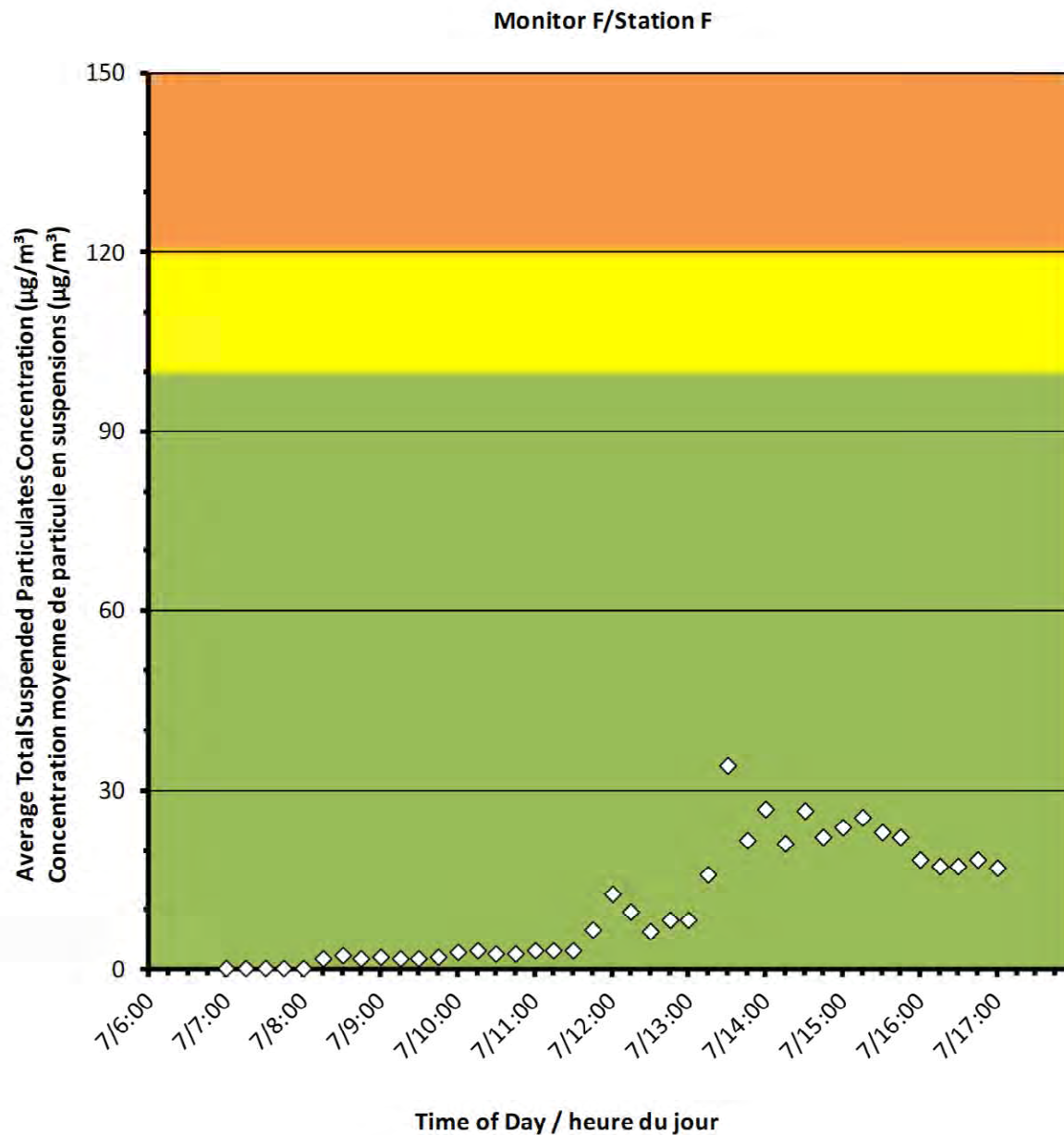
**2019/06/07**

#### Daily Statistics/Statistiques journalières

<b>34</b>	Maximum Concentration ( $\mu\text{g}/\text{m}^3$ ) Concentration maximale ( $\mu\text{g}/\text{m}^3$ )
<b>11</b>	Average Concentration ( $\mu\text{g}/\text{m}^3$ ) Concentration moyenne ( $\mu\text{g}/\text{m}^3$ )

#### Notes

No additional data. Aucune donnée  
additionnelle.





Canadian Nuclear Laboratories | Laboratoires Nucléaires Canadiens

## Port Granby Project

### Daily Dust Monitoring Data

## Projet de Port Granby

### Surveillance journalière des particules en suspensions

**2019/06/10**

#### Legend/Légende



Independent Dust Monitoring  
Surveillance indépendante



Work Site perimeter  
Périmètre du chantier general.



CNL Controlled Area  
Périmètre du site sous le control de LCN.



### Monitor A/Station A

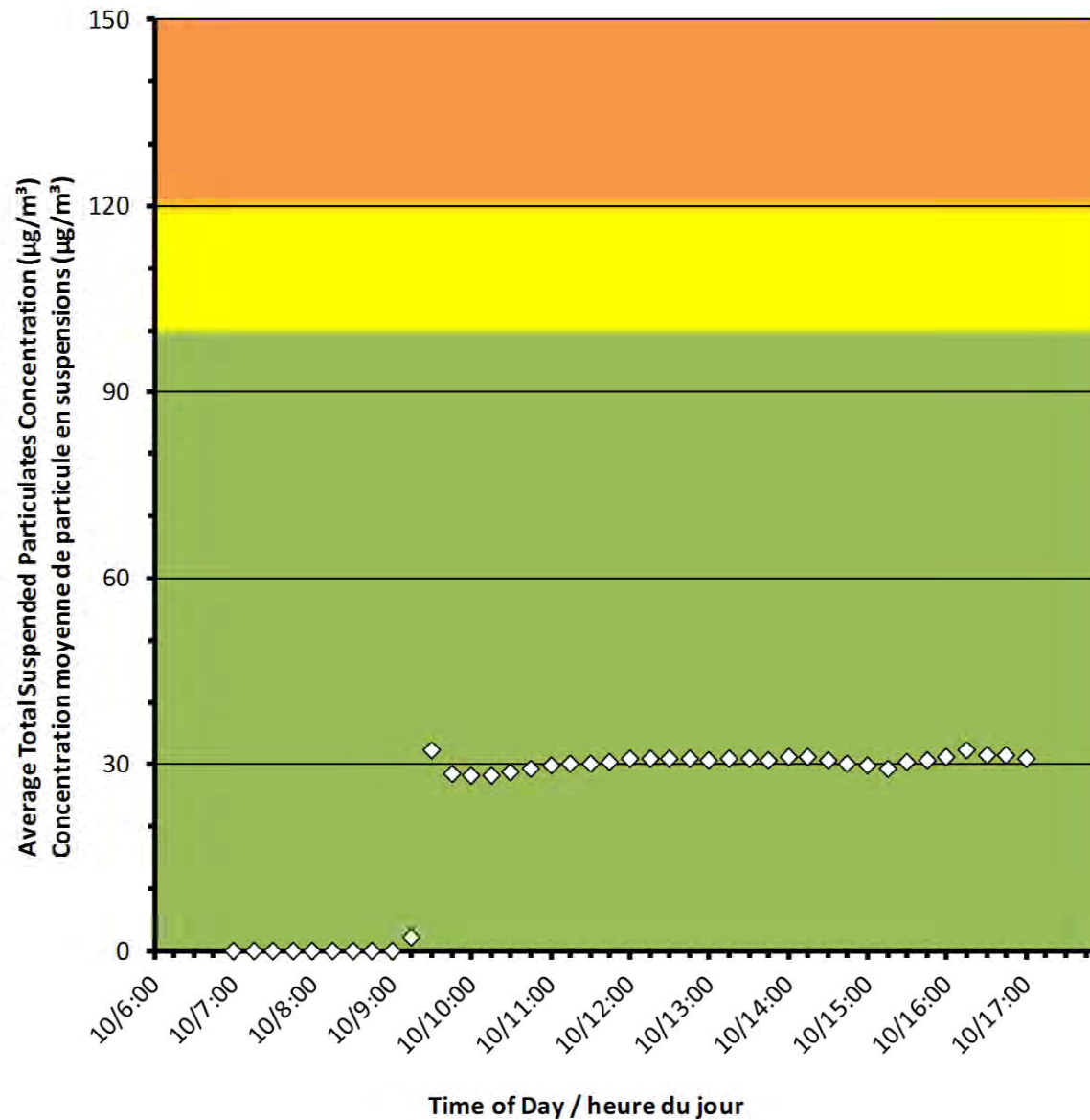
## Port Granby Project Daily Dust Monitoring Data

### Projet de Port Granby Surveillance journalière des particules en suspensions

**2019/06/10**

#### Daily Statistics/Statistiques journalières

<b>32</b>	Maximum Concentration ( $\mu\text{g}/\text{m}^3$ ) Concentration maximale ( $\mu\text{g}/\text{m}^3$ )
<b>23</b>	Average Concentration ( $\mu\text{g}/\text{m}^3$ ) Concentration moyenne ( $\mu\text{g}/\text{m}^3$ )



#### Notes

No additional data. Aucune donnée additionnelle.

**Port Granby Project**  
**Daily Dust Monitoring Data**

**Projet de Port Granby**  
**Surveillance journalière des**  
**particules en suspensions**

**2019/06/10**

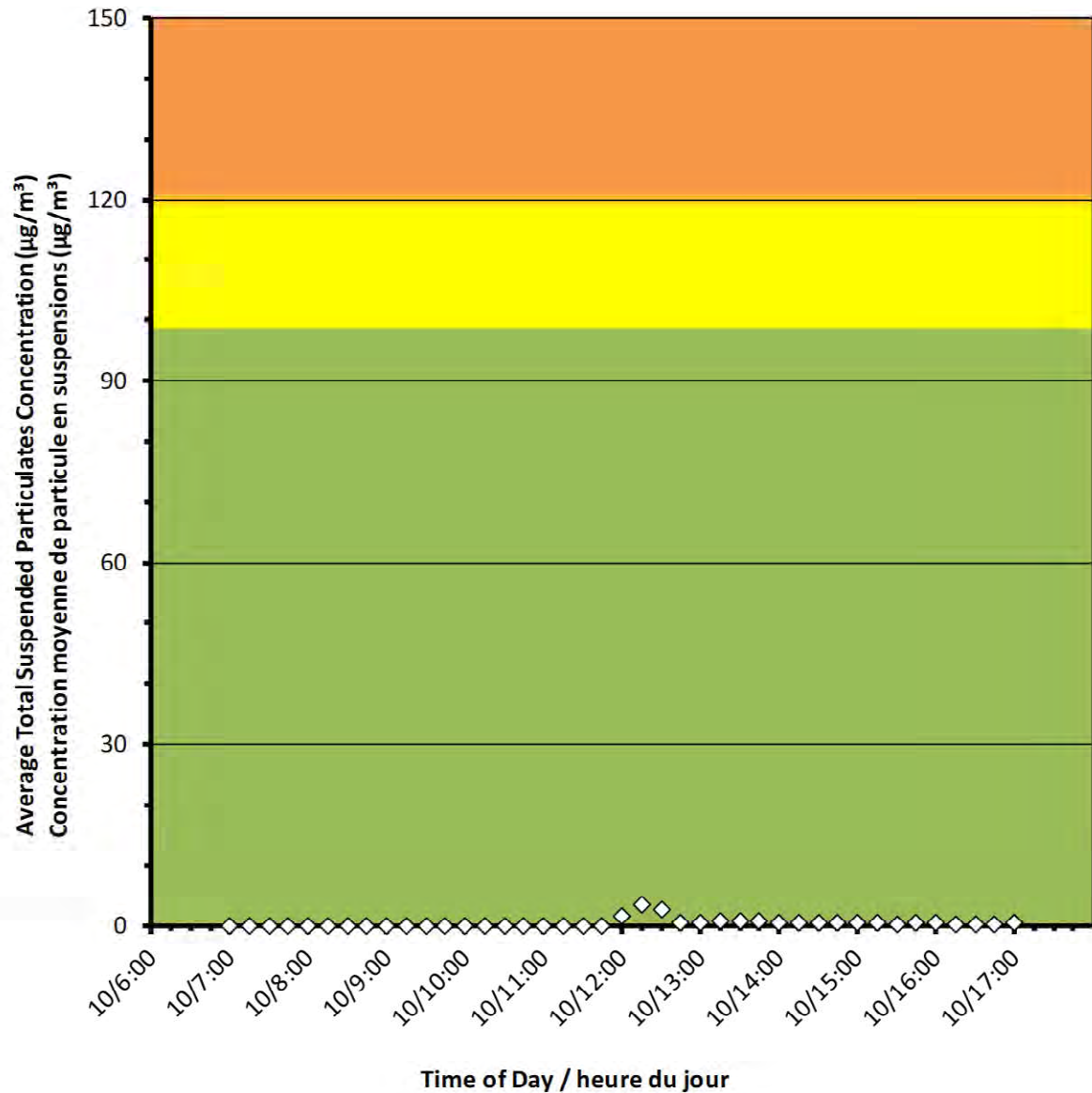
**Daily Statistics/Statistiques journalières**

<b>3</b>	Maximum Concentration ( $\mu\text{g}/\text{m}^3$ ) Concentration maximale ( $\mu\text{g}/\text{m}^3$ )
<b>0</b>	Average Concentration ( $\mu\text{g}/\text{m}^3$ ) Concentration moyenne ( $\mu\text{g}/\text{m}^3$ )

**Notes**

No additional data. Aucune donnée additionnelle.

**Monitor B/Station B**





### Monitor C/Station C

## Port Granby Project Daily Dust Monitoring Data

### Projet de Port Granby Surveillance journalière des particules en suspensions

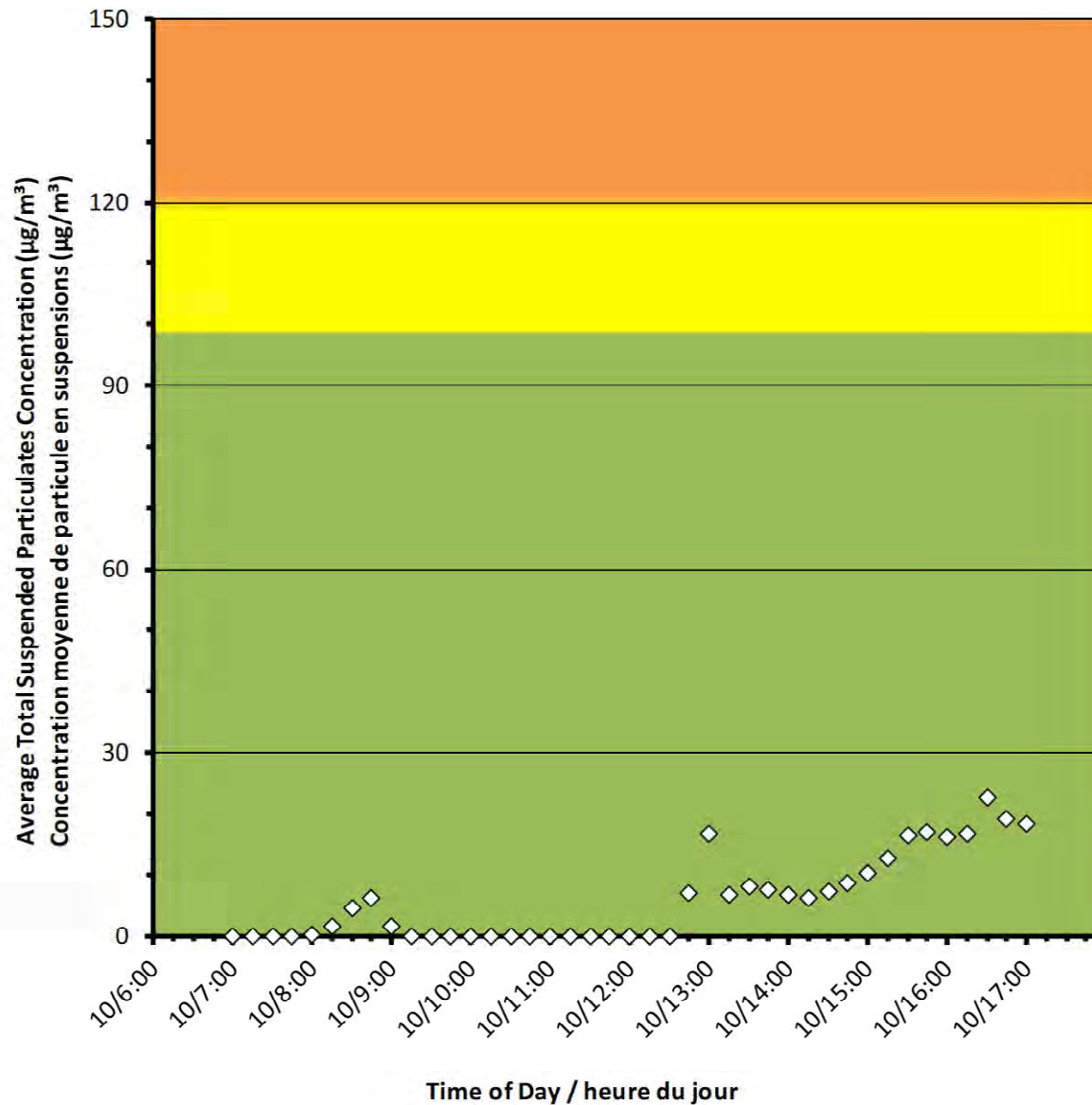
**2019/06/10**

#### Daily Statistics/Statistiques journalières

<b>23</b>	Maximum Concentration ( $\mu\text{g}/\text{m}^3$ ) Concentration maximale ( $\mu\text{g}/\text{m}^3$ )
<b>6</b>	Average Concentration ( $\mu\text{g}/\text{m}^3$ ) Concentration moyenne ( $\mu\text{g}/\text{m}^3$ )

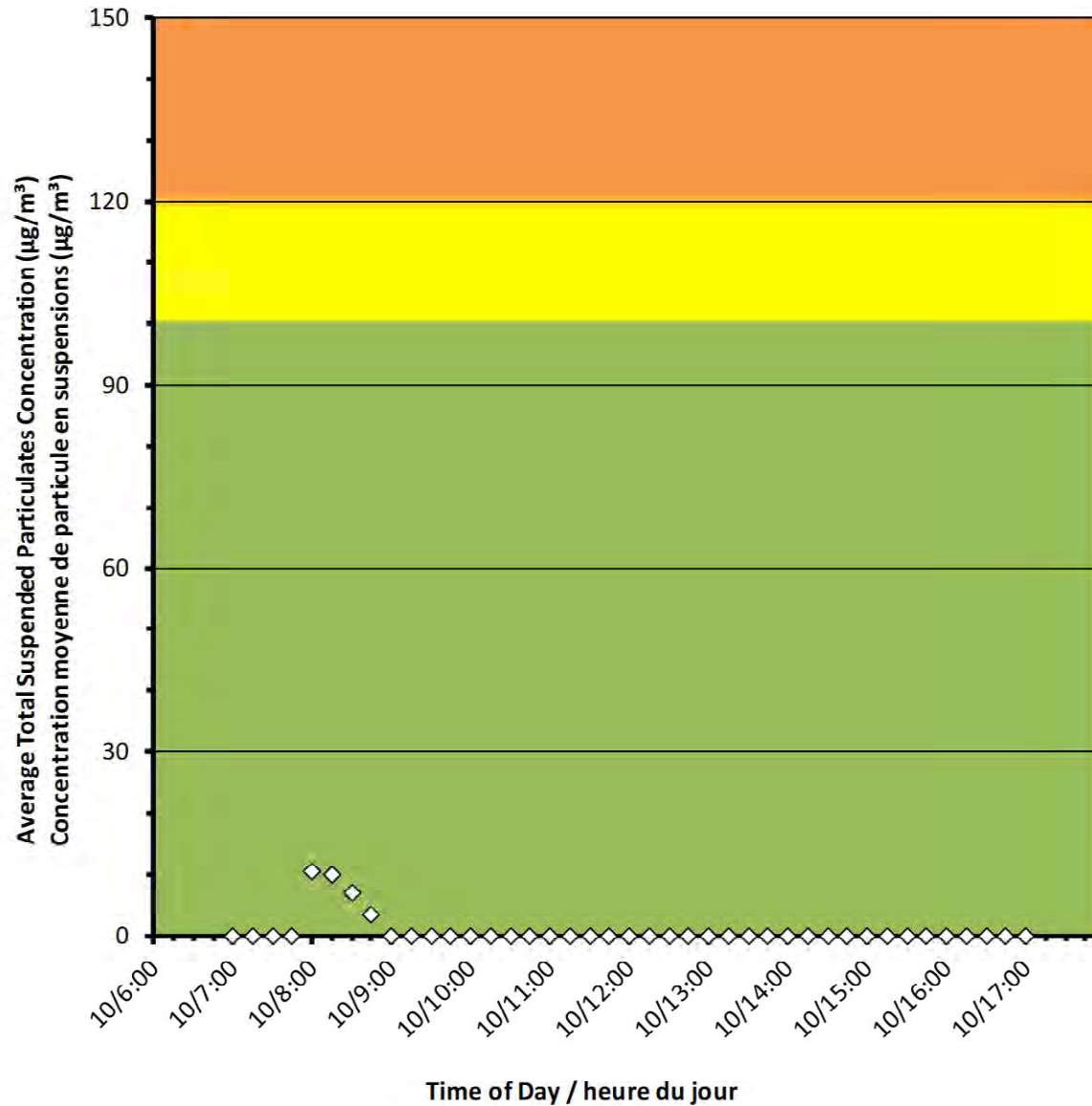
#### Notes

No additional data. Aucune donnée additionnelle.





### Monitor D/Station D



## Port Granby Project Daily Dust Monitoring Data

## Projet de Port Granby Surveillance journalière des particules en suspensions

**2019/06/10**

### Daily Statistics/Statistiques journalières

<b>10</b>	Maximum Concentration ( $\mu\text{g}/\text{m}^3$ ) Concentration maximale ( $\mu\text{g}/\text{m}^3$ )
<b>1</b>	Average Concentration ( $\mu\text{g}/\text{m}^3$ ) Concentration moyenne ( $\mu\text{g}/\text{m}^3$ )

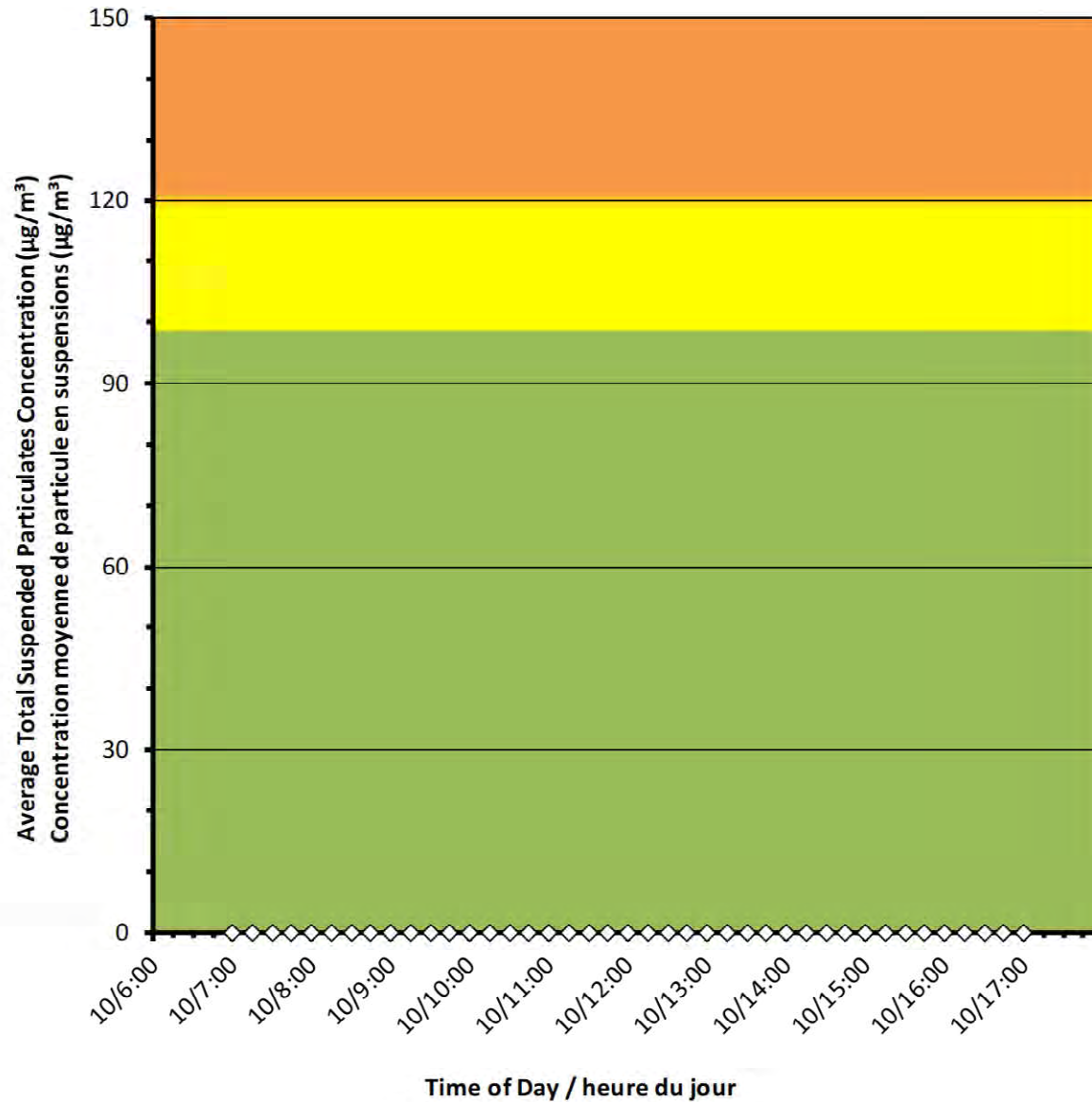
### Notes

No additional data. Aucune donnée additionnelle.





### Monitor E/Station E



## Port Granby Project Daily Dust Monitoring Data

## Projet de Port Granby Surveillance journalière des particules en suspensions

2019/06/10

### Daily Statistics/Statistiques journalières

0	Maximum Concentration (µg/m <sup>3</sup> ) Concentration maximale (µg/m <sup>3</sup> )
0	Average Concentration (µg/m <sup>3</sup> ) Concentration moyenne (µg/m <sup>3</sup> )

### Notes

No additional data. Aucune donnée  
additionnelle.

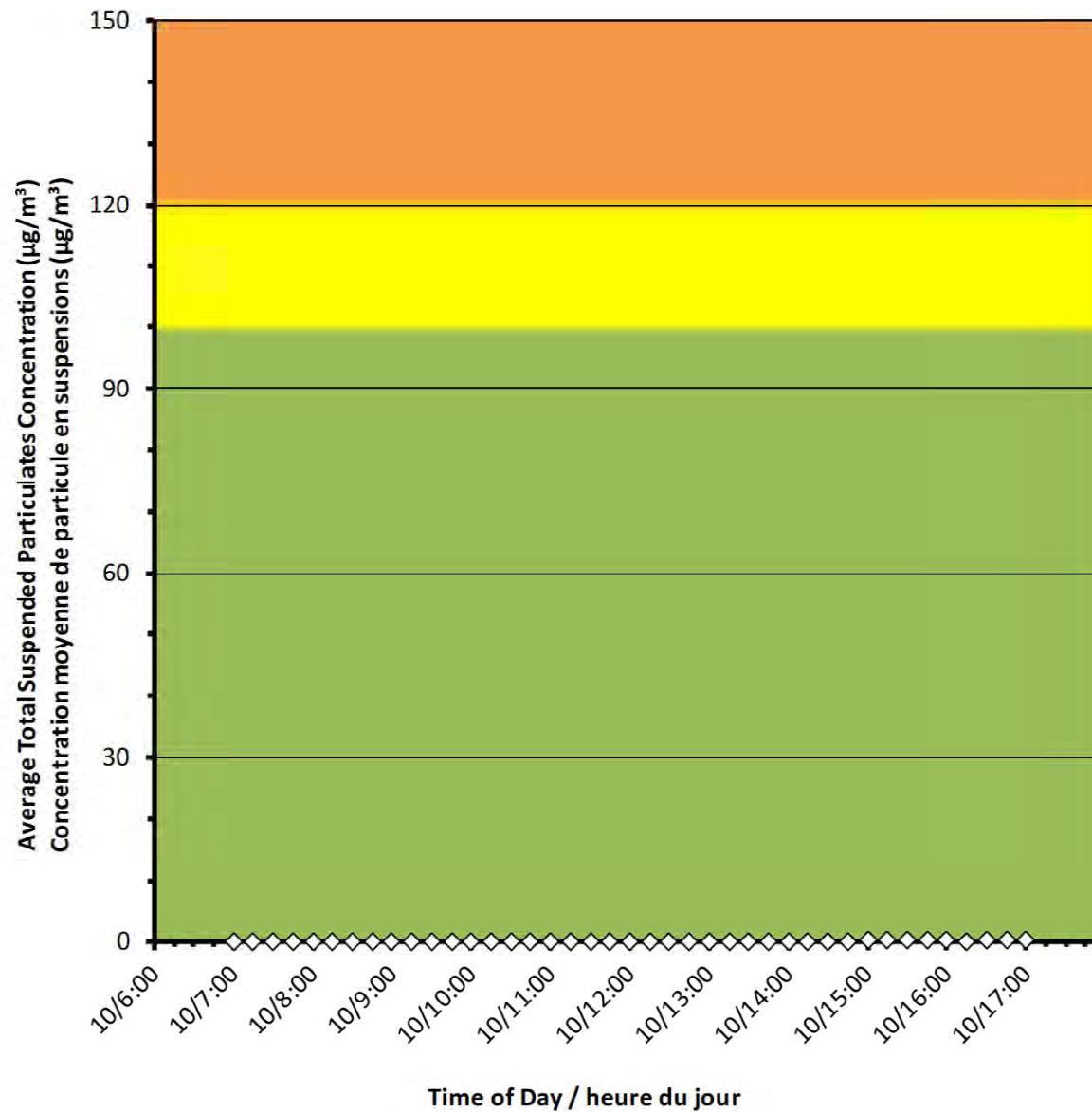


### Monitor F/Station F

## Port Granby Project Daily Dust Monitoring Data

### Projet de Port Granby Surveillance journalière des particules en suspensions

**2019/06/10**



#### Daily Statistics/Statistiques journalières

<b>0</b>	Maximum Concentration (µg/m <sup>3</sup> ) Concentration maximale (µg/m <sup>3</sup> )
<b>0</b>	Average Concentration (µg/m <sup>3</sup> ) Concentration moyenne (µg/m <sup>3</sup> )

#### Notes

No additional data. Aucune donnée additionnelle.



Canadian Nuclear  
Laboratories

Laboratoires Nucléaires  
Canadiens

## Port Granby Project

### Daily Dust Monitoring Data

## Projet de Port Granby

### Surveillance journalière des particules en suspensions

**2019/06/11**

#### Legend/Légende



Independent Dust Monitoring  
Surveillance indépendante



Work Site perimeter  
Périmètre du chantier general.



CNL Controlled Area  
Périmètre du site sous le control de  
LCN.



## Port Granby Project Daily Dust Monitoring Data

### Projet de Port Granby Surveillance journalière des particules en suspensions

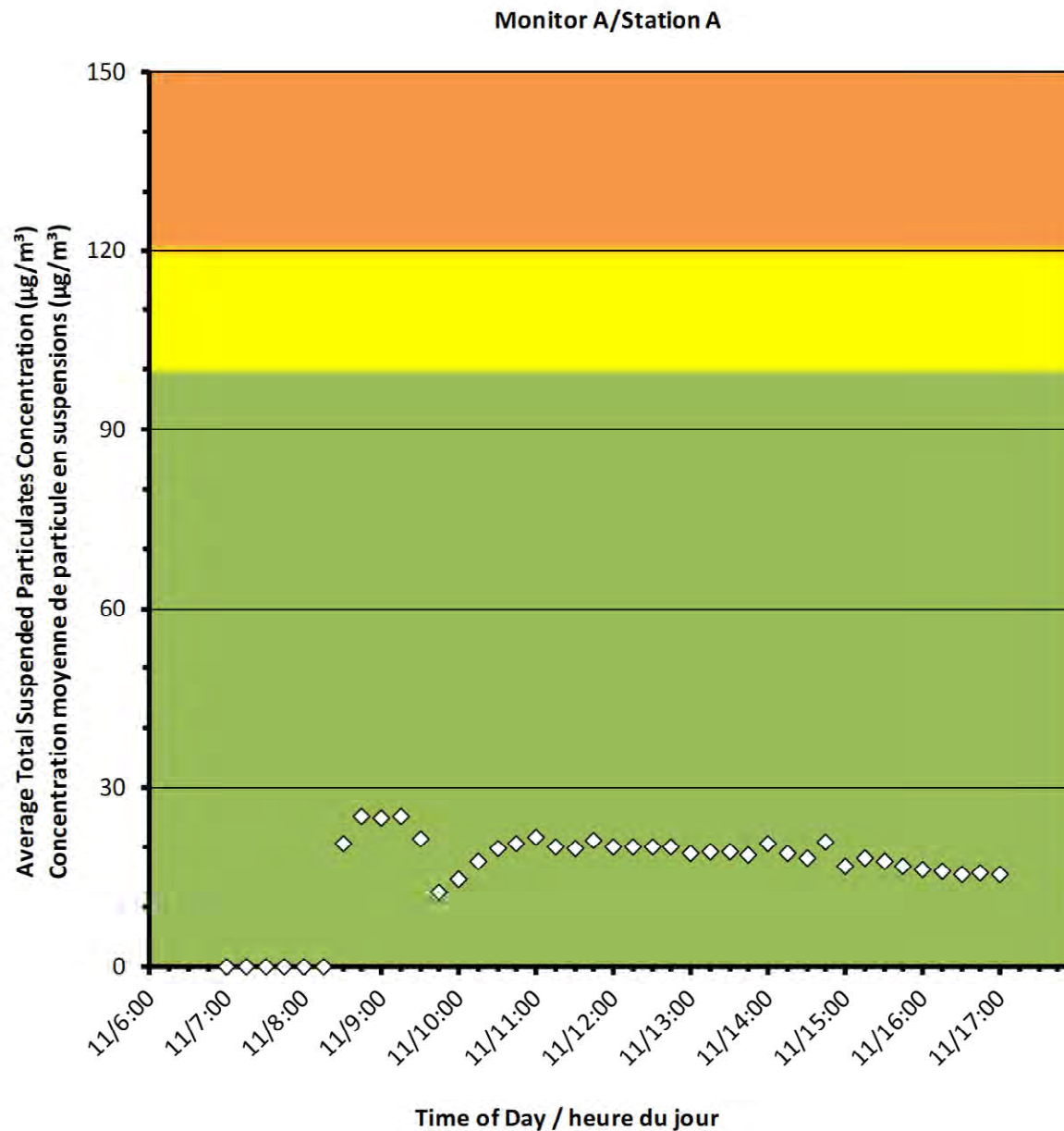
**2019/06/11**

#### Daily Statistics/Statistiques journalières

<b>25</b>	Maximum Concentration ( $\mu\text{g}/\text{m}^3$ ) Concentration maximale ( $\mu\text{g}/\text{m}^3$ )
<b>16</b>	Average Concentration ( $\mu\text{g}/\text{m}^3$ ) Concentration moyenne ( $\mu\text{g}/\text{m}^3$ )

#### Notes

No additional data. Aucune donnée additionnelle.



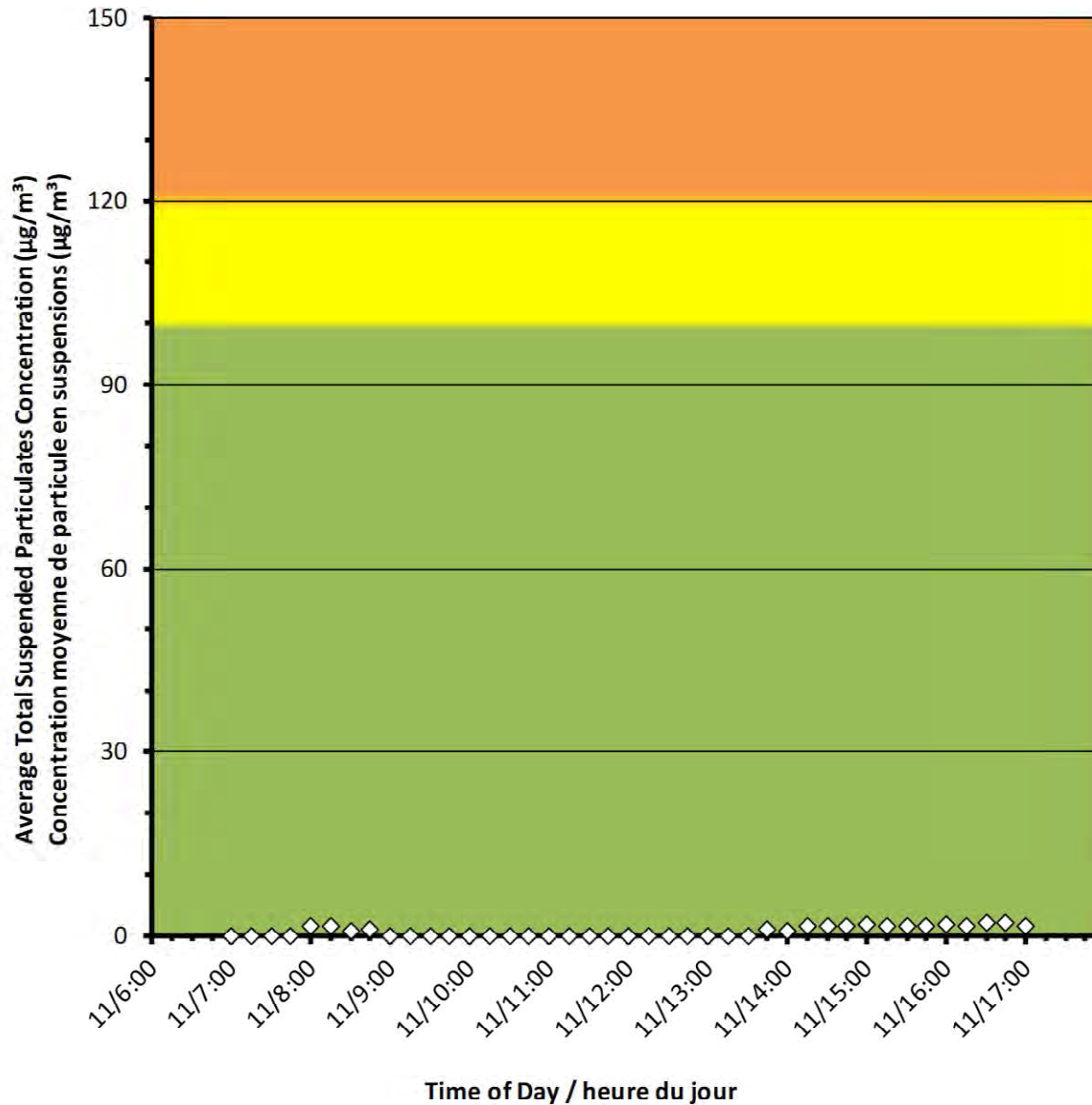


### Monitor B/Station B

## Port Granby Project Daily Dust Monitoring Data

### Projet de Port Granby Surveillance journalière des particules en suspensions

**2019/06/11**



#### Daily Statistics/Statistiques journalières

<b>2</b>	Maximum Concentration ( $\mu\text{g}/\text{m}^3$ ) Concentration maximale ( $\mu\text{g}/\text{m}^3$ )
<b>1</b>	Average Concentration ( $\mu\text{g}/\text{m}^3$ ) Concentration moyenne ( $\mu\text{g}/\text{m}^3$ )

#### Notes

No additional data. Aucune donnée additionnelle.



## Port Granby Project Daily Dust Monitoring Data

### Projet de Port Granby Surveillance journalière des particules en suspensions

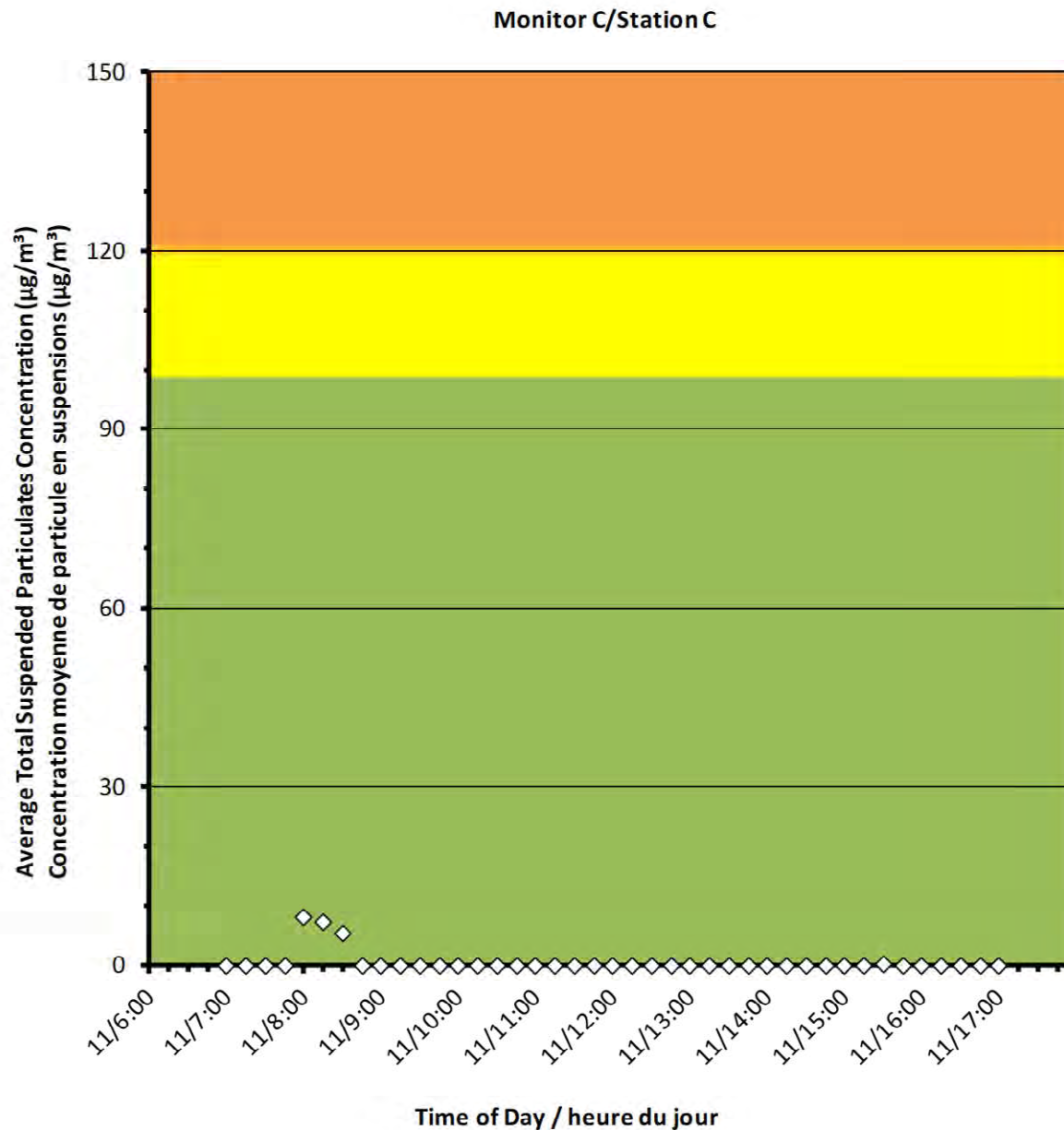
**2019/06/11**

#### Daily Statistics/Statistiques journalières

<b>8</b>	Maximum Concentration ( $\mu\text{g}/\text{m}^3$ ) Concentration maximale ( $\mu\text{g}/\text{m}^3$ )
<b>1</b>	Average Concentration ( $\mu\text{g}/\text{m}^3$ ) Concentration moyenne ( $\mu\text{g}/\text{m}^3$ )

#### Notes

No additional data. Aucune donnée  
additionnelle.





## Port Granby Project Daily Dust Monitoring Data

### Projet de Port Granby Surveillance journalière des particules en suspensions

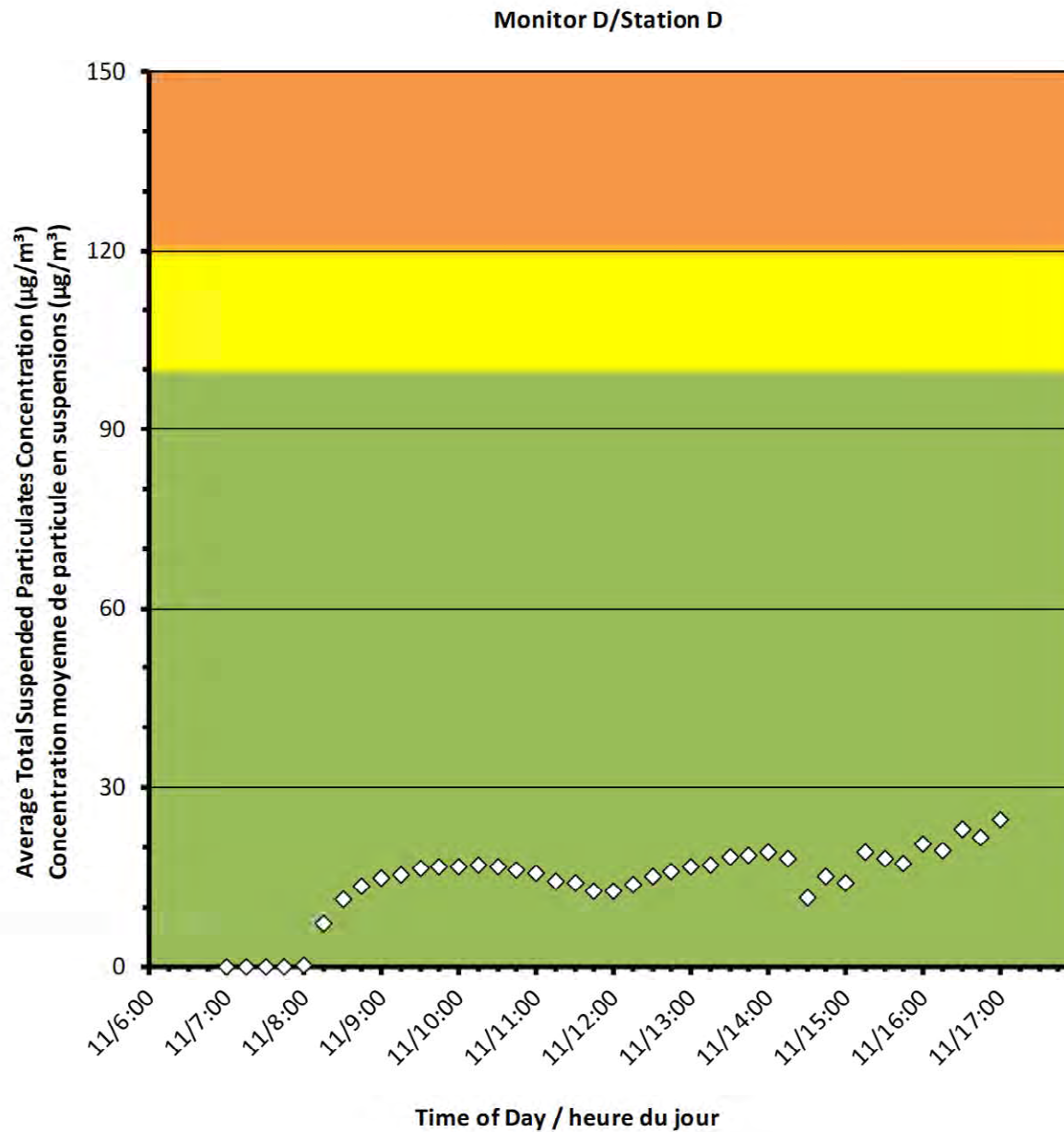
**2019/06/11**

#### Daily Statistics/Statistiques journalières

<b>25</b>	Maximum Concentration ( $\mu\text{g}/\text{m}^3$ ) Concentration maximale ( $\mu\text{g}/\text{m}^3$ )
<b>14</b>	Average Concentration ( $\mu\text{g}/\text{m}^3$ ) Concentration moyenne ( $\mu\text{g}/\text{m}^3$ )

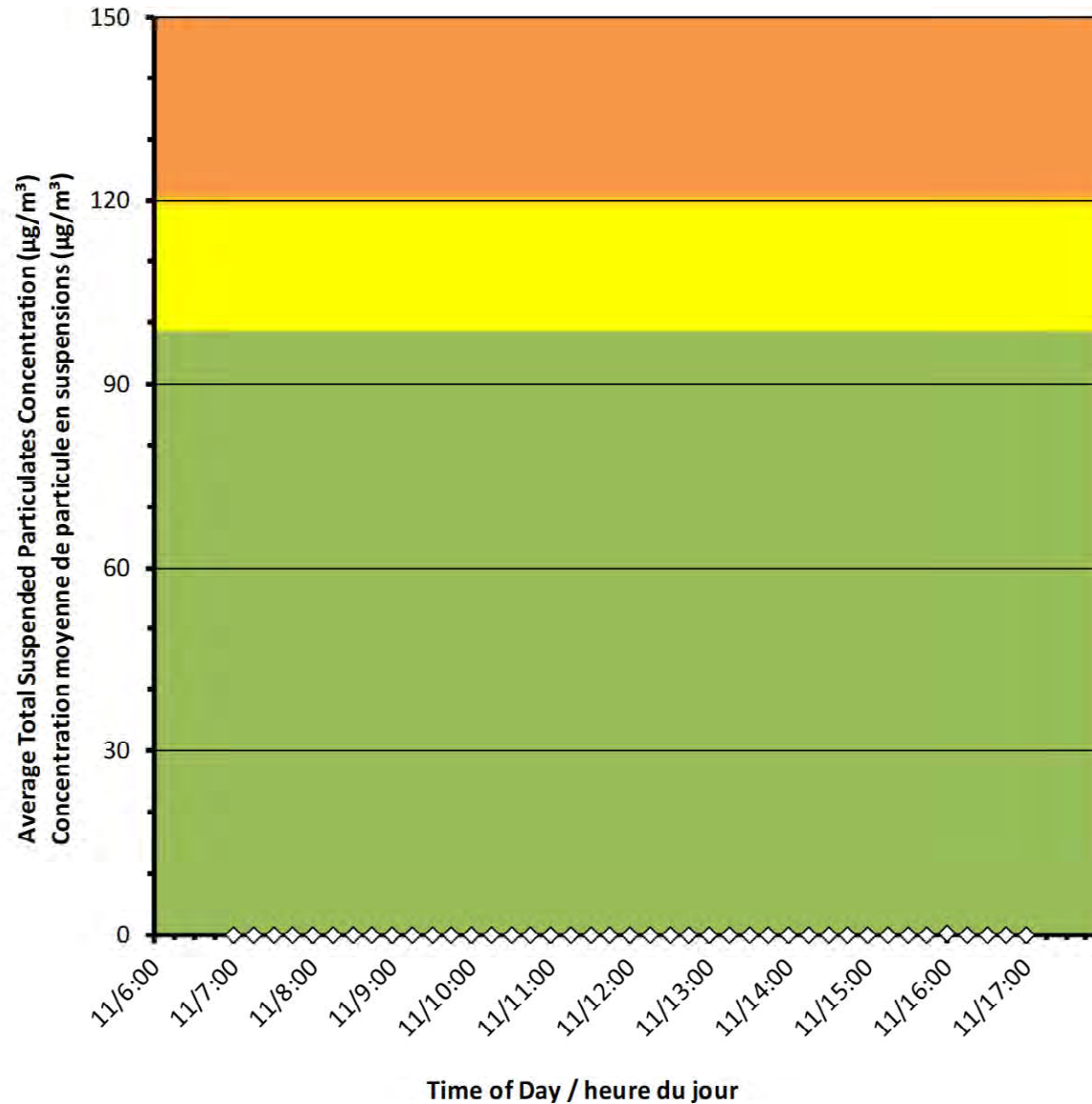
#### Notes

No additional data. Aucune donnée additionnelle.





### Monitor E/Station E



## Port Granby Project Daily Dust Monitoring Data

## Projet de Port Granby Surveillance journalière des particules en suspensions

**2019/06/11**

### Daily Statistics/Statistiques journalières

<b>0</b>	Maximum Concentration ( $\mu\text{g}/\text{m}^3$ ) Concentration maximale ( $\mu\text{g}/\text{m}^3$ )
<b>0</b>	Average Concentration ( $\mu\text{g}/\text{m}^3$ ) Concentration moyenne ( $\mu\text{g}/\text{m}^3$ )

### Notes

No additional data. Aucune donnée additionnelle.





## Port Granby Project Daily Dust Monitoring Data

### Projet de Port Granby Surveillance journalière des particules en suspensions

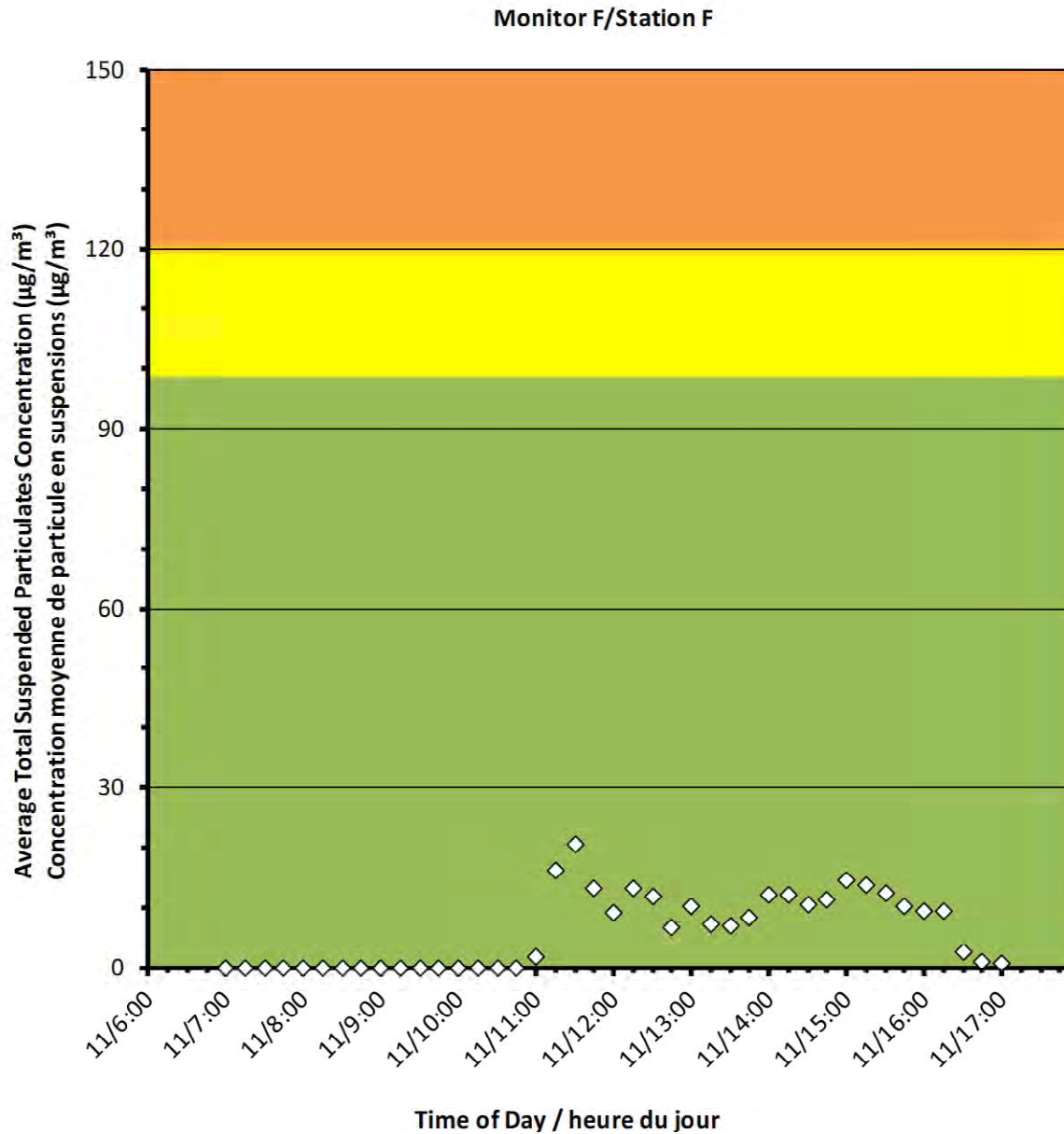
**2019/06/11**

#### Daily Statistics/Statistiques journalières

<b>21</b>	Maximum Concentration ( $\mu\text{g}/\text{m}^3$ ) Concentration maximale ( $\mu\text{g}/\text{m}^3$ )
<b>6</b>	Average Concentration ( $\mu\text{g}/\text{m}^3$ ) Concentration moyenne ( $\mu\text{g}/\text{m}^3$ )

#### Notes

No additional data. Aucune donnée  
additionnelle.





Canadian Nuclear  
Laboratories

Laboratoires Nucléaires  
Canadiens

## Port Granby Project




### Daily Dust Monitoring Data

## Projet de Port Granby

### Surveillance journalière des particules en suspensions

**2019/06/12**

#### Legend/Légende

-  Independent Dust Monitoring  
Surveillance indépendante
-  Work Site perimeter  
Périmètre du chantier general.
-  CNL Controlled Area  
Périmètre du site sous le control de  
LCN.

**Port Granby Project**  
**Daily Dust Monitoring Data**

**Projet de Port Granby**  
**Surveillance journalière des**  
**particules en suspensions**

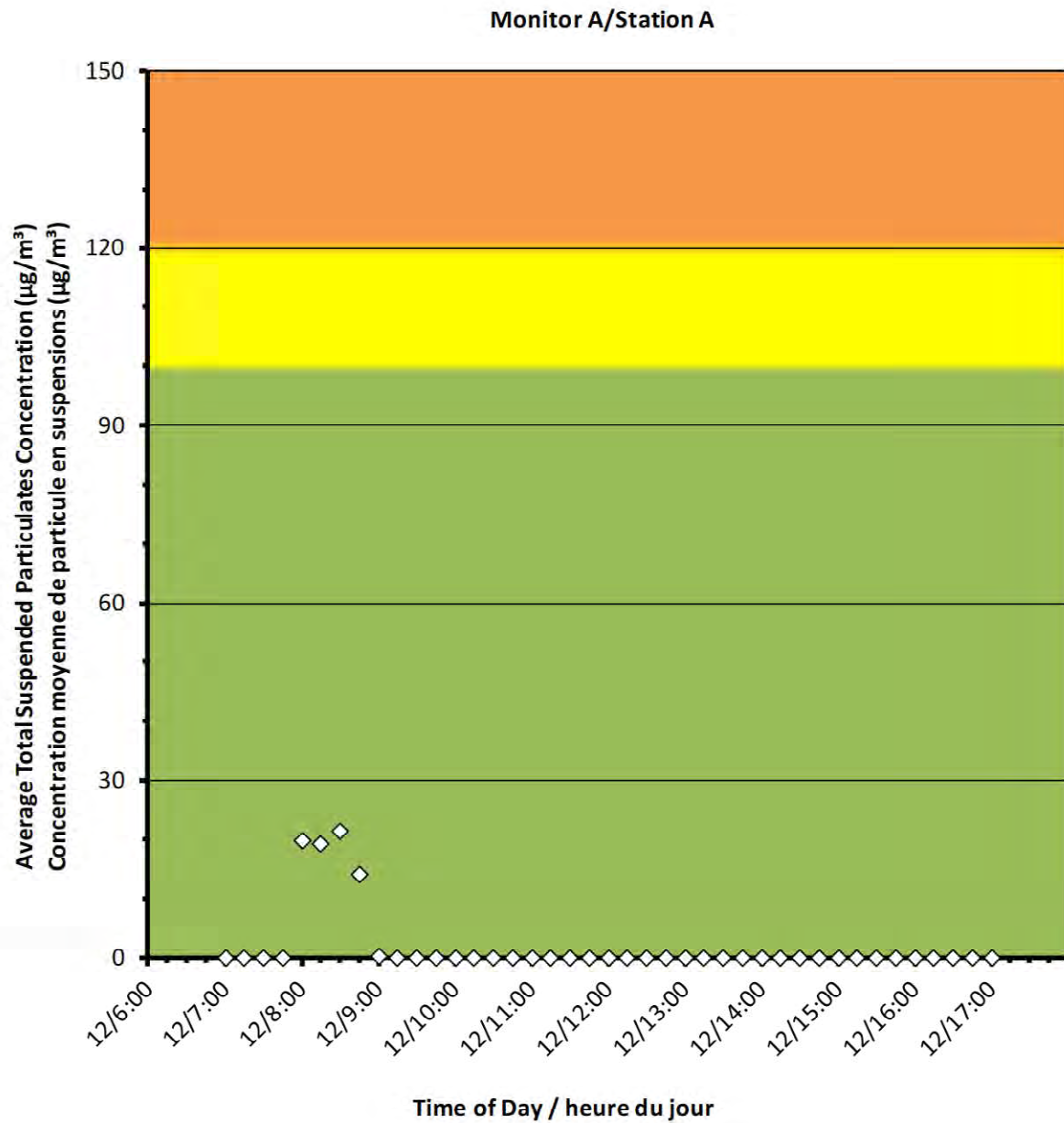
**2019/06/12**

**Daily Statistics/Statistiques journalières**

<b>21</b>	Maximum Concentration ( $\mu\text{g}/\text{m}^3$ ) Concentration maximale ( $\mu\text{g}/\text{m}^3$ )
<b>2</b>	Average Concentration ( $\mu\text{g}/\text{m}^3$ ) Concentration moyenne ( $\mu\text{g}/\text{m}^3$ )

**Notes**

No additional data. Aucune donnée additionnelle.





## Port Granby Project Daily Dust Monitoring Data

### Projet de Port Granby Surveillance journalière des particules en suspensions

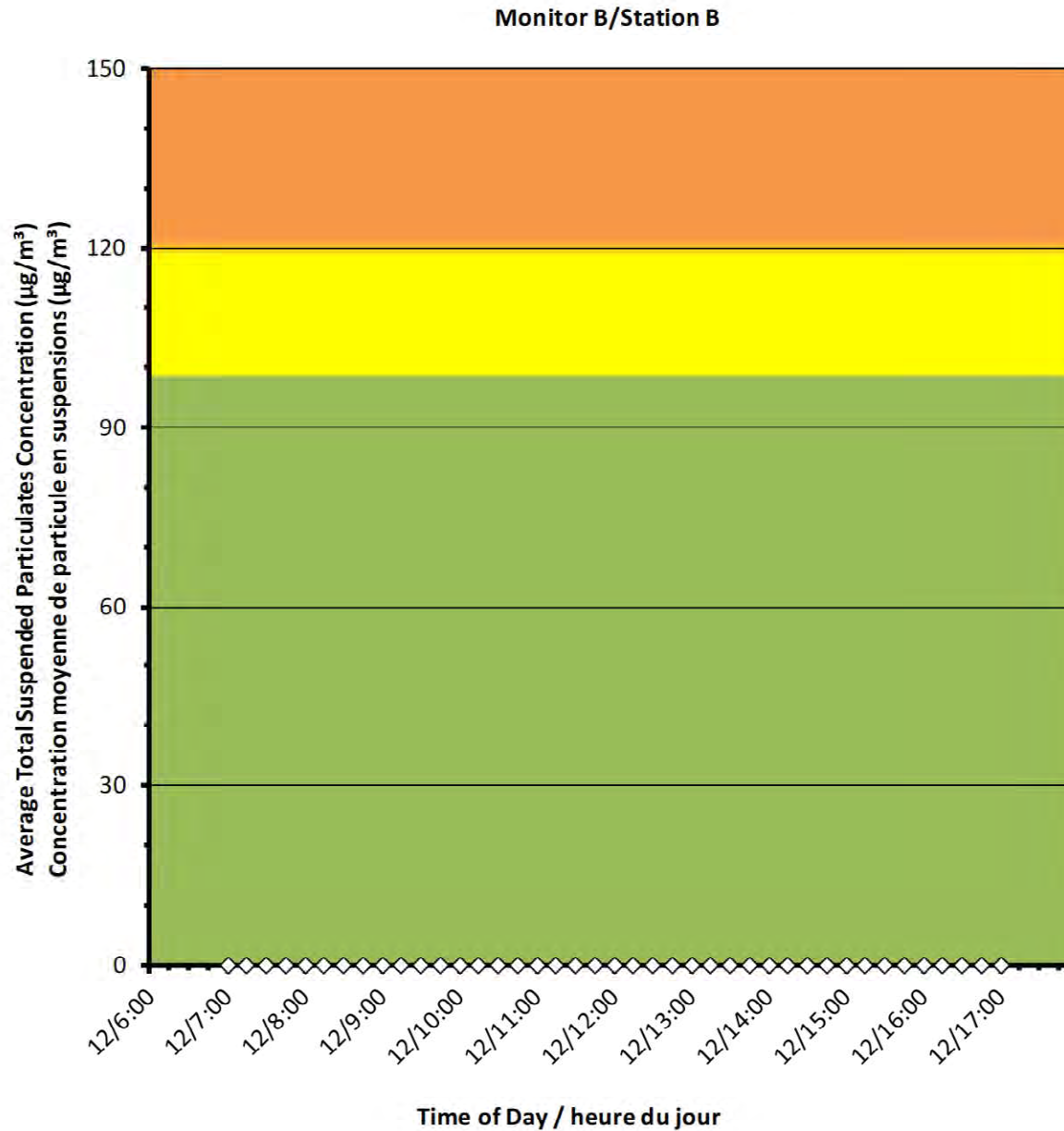
**2019/06/12**

#### Daily Statistics/Statistiques journalières

<b>0</b>	Maximum Concentration ( $\mu\text{g}/\text{m}^3$ ) Concentration maximale ( $\mu\text{g}/\text{m}^3$ )
<b>0</b>	Average Concentration ( $\mu\text{g}/\text{m}^3$ ) Concentration moyenne ( $\mu\text{g}/\text{m}^3$ )

#### Notes

No additional data. Aucune donnée  
additionnelle.





## Port Granby Project Daily Dust Monitoring Data

### Projet de Port Granby Surveillance journalière des particules en suspensions

**2019/06/12**

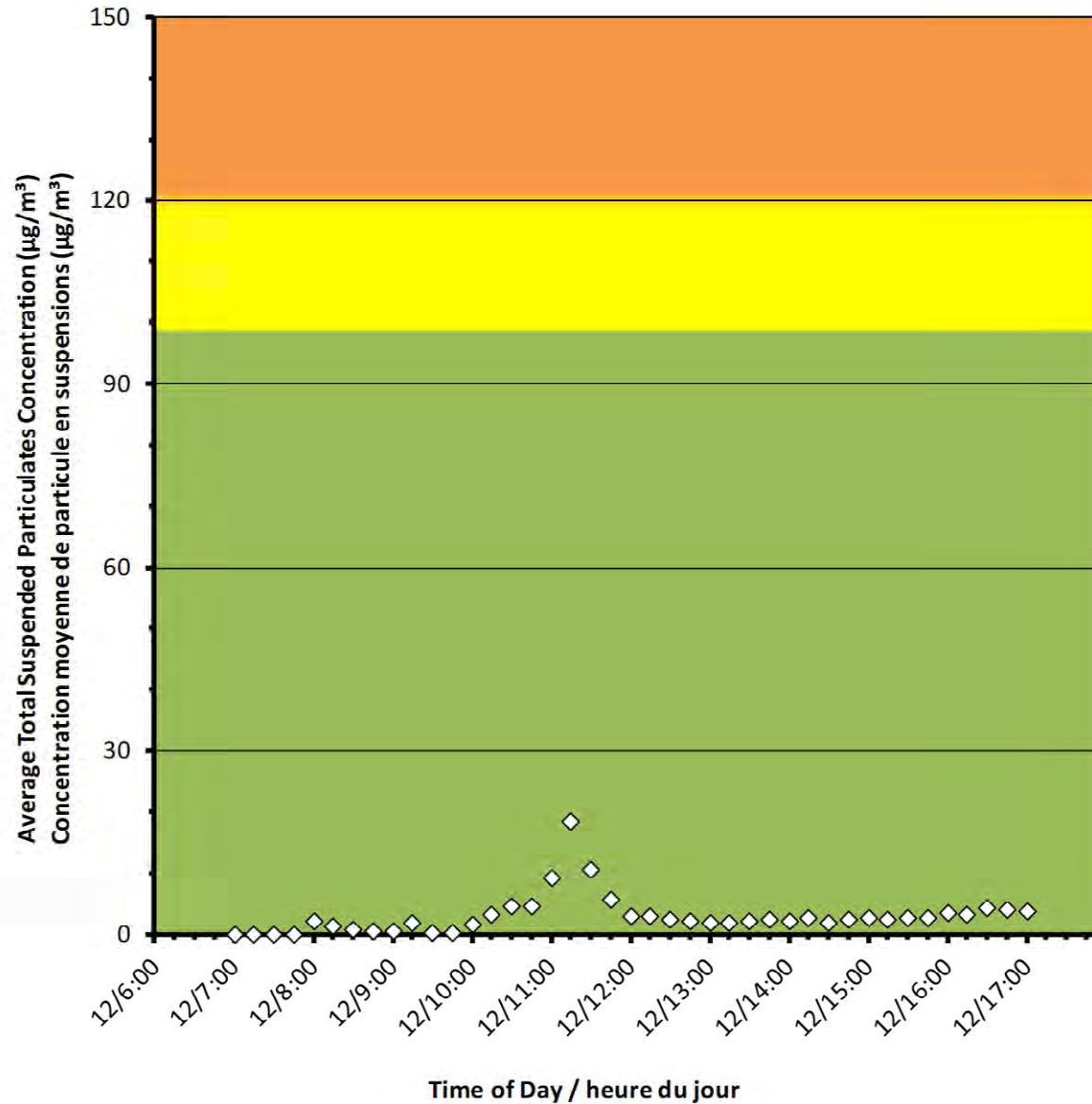
#### Daily Statistics/Statistiques journalières

<b>18</b>	Maximum Concentration ( $\mu\text{g}/\text{m}^3$ ) Concentration maximale ( $\mu\text{g}/\text{m}^3$ )
<b>3</b>	Average Concentration ( $\mu\text{g}/\text{m}^3$ ) Concentration moyenne ( $\mu\text{g}/\text{m}^3$ )

#### Notes

No additional data. Aucune donnée additionnelle.

Monitor C/Station C





## Port Granby Project Daily Dust Monitoring Data

### Projet de Port Granby Surveillance journalière des particules en suspensions

**2019/06/12**

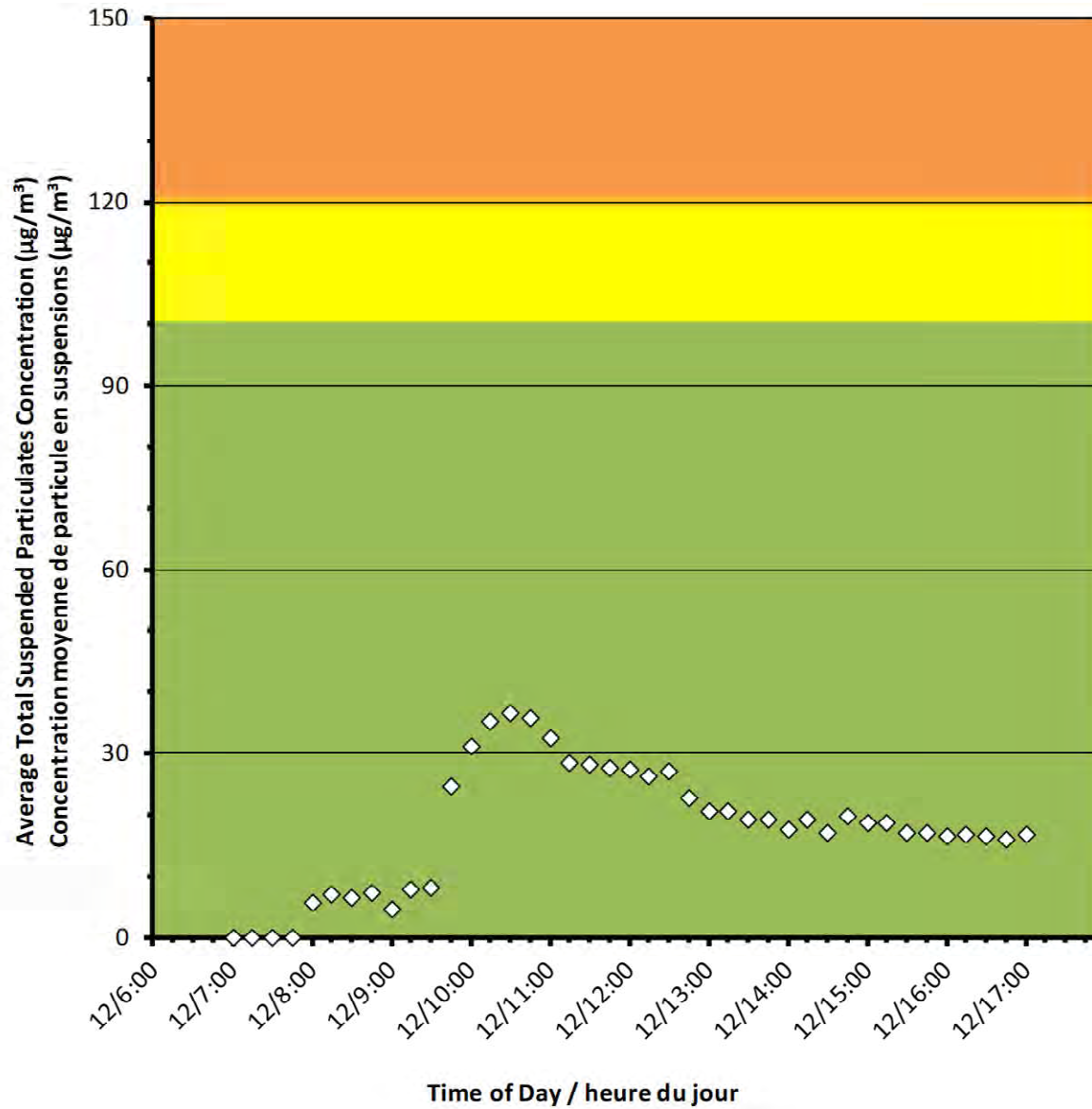
#### Daily Statistics/Statistiques journalières

<b>37</b>	Maximum Concentration ( $\mu\text{g}/\text{m}^3$ ) Concentration maximale ( $\mu\text{g}/\text{m}^3$ )
<b>18</b>	Average Concentration ( $\mu\text{g}/\text{m}^3$ ) Concentration moyenne ( $\mu\text{g}/\text{m}^3$ )

#### Notes

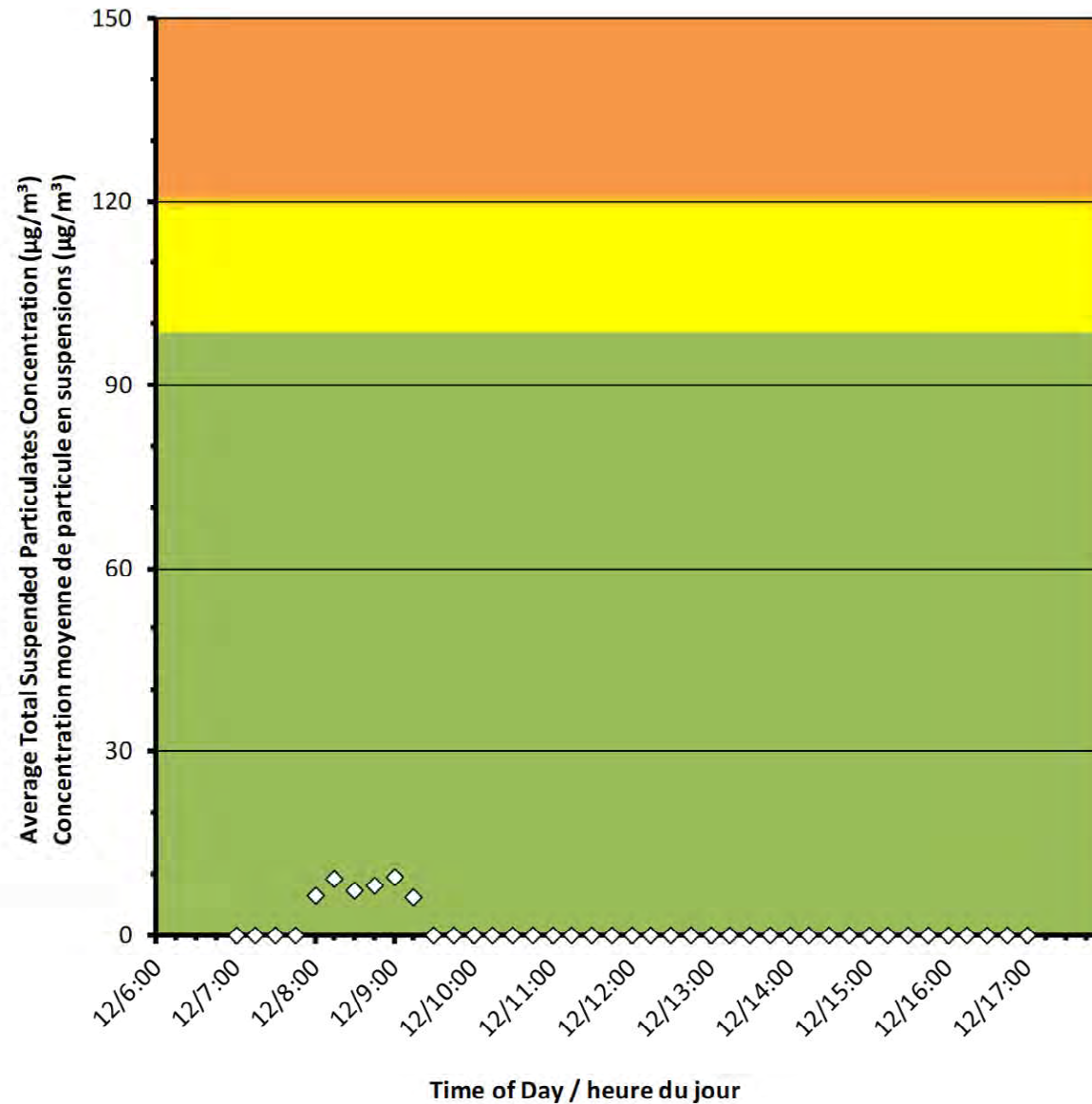
No additional data. Aucune donnée additionnelle.

Monitor D/Station D





### Monitor E/Station E



## Port Granby Project Daily Dust Monitoring Data

## Projet de Port Granby Surveillance journalière des particules en suspensions

**2019/06/12**

### Daily Statistics/Statistiques journalières

<b>9</b>	Maximum Concentration ( $\mu\text{g}/\text{m}^3$ ) Concentration maximale ( $\mu\text{g}/\text{m}^3$ )
<b>1</b>	Average Concentration ( $\mu\text{g}/\text{m}^3$ ) Concentration moyenne ( $\mu\text{g}/\text{m}^3$ )

### Notes

No additional data. Aucune donnée additionnelle.



## Port Granby Project Daily Dust Monitoring Data

### Projet de Port Granby Surveillance journalière des particules en suspensions

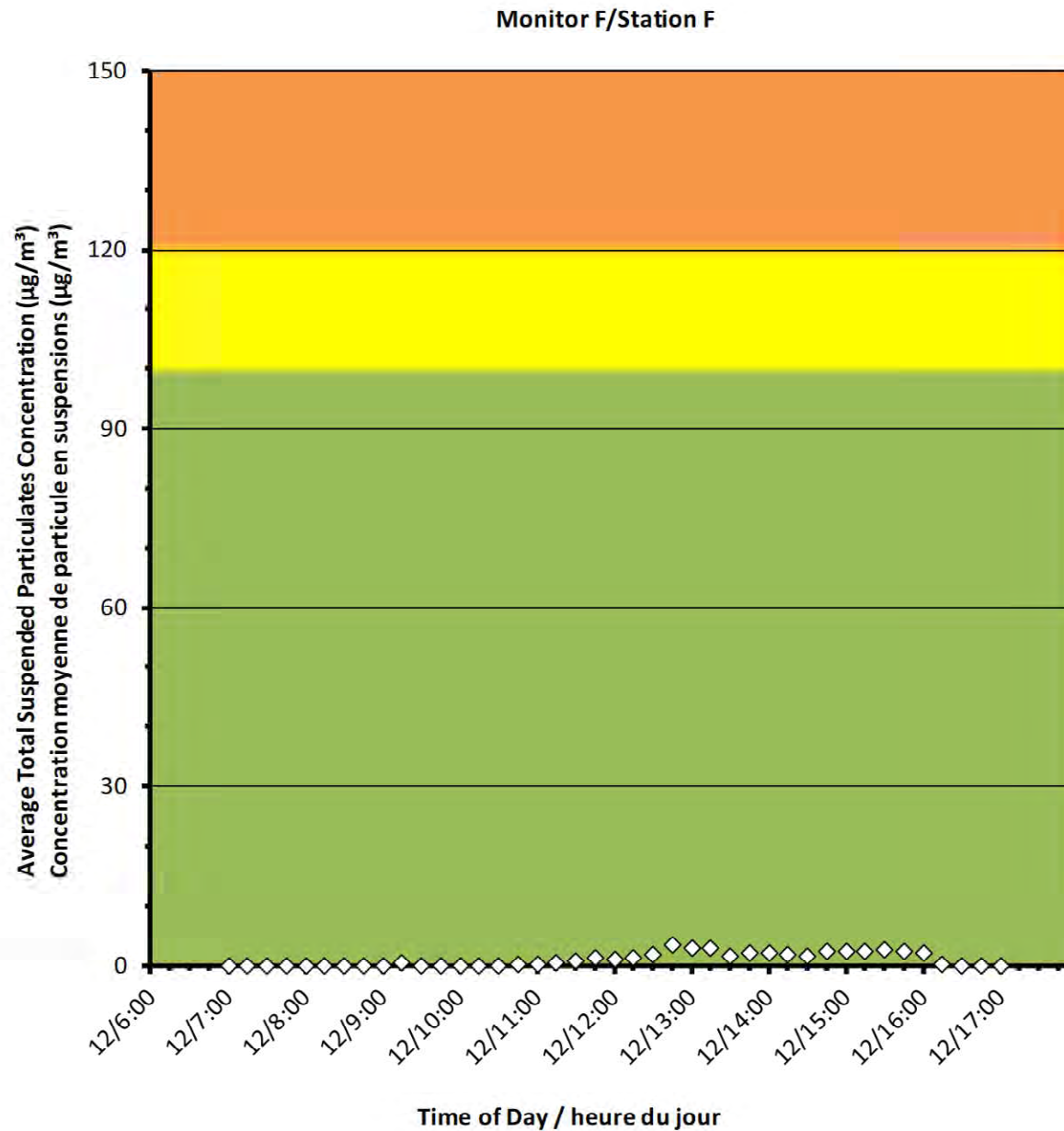
**2019/06/12**

#### Daily Statistics/Statistiques journalières

<b>3</b>	Maximum Concentration ( $\mu\text{g}/\text{m}^3$ ) Concentration maximale ( $\mu\text{g}/\text{m}^3$ )
<b>1</b>	Average Concentration ( $\mu\text{g}/\text{m}^3$ ) Concentration moyenne ( $\mu\text{g}/\text{m}^3$ )

#### Notes

No additional data. Aucune donnée  
additionnelle.







Canadian Nuclear  
Laboratories

Laboratoires Nucléaires  
Canadiens

## Port Granby Project




### Daily Dust Monitoring Data

## Projet de Port Granby

### Surveillance journalière des particules en suspensions

**2019/06/13**

#### Legend/Légende

-  Independent Dust Monitoring  
Surveillance indépendante
-  Work Site perimeter  
Périmètre du chantier general.
-  CNL Controlled Area  
Périmètre du site sous le control de  
LCN.



## Port Granby Project Daily Dust Monitoring Data

### Projet de Port Granby Surveillance journalière des particules en suspensions

**2019/06/13**

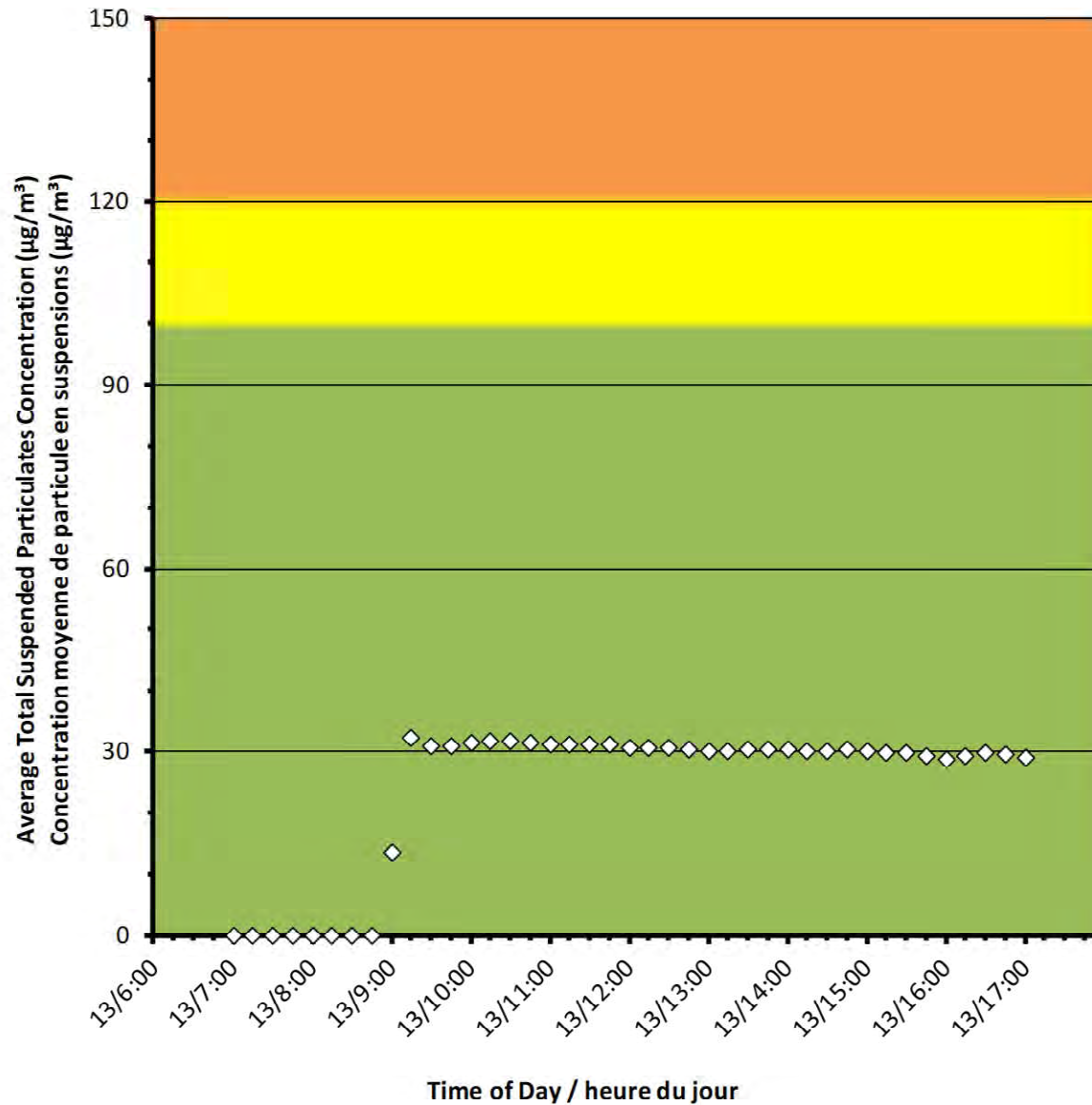
#### Daily Statistics/Statistiques journalières

<b>32</b>	Maximum Concentration ( $\mu\text{g}/\text{m}^3$ ) Concentration maximale ( $\mu\text{g}/\text{m}^3$ )
<b>24</b>	Average Concentration ( $\mu\text{g}/\text{m}^3$ ) Concentration moyenne ( $\mu\text{g}/\text{m}^3$ )

#### Notes

No additional data. Aucune donnée  
additionnelle.

Monitor A/Station A





## Port Granby Project Daily Dust Monitoring Data

### Projet de Port Granby Surveillance journalière des particules en suspensions

**2019/06/13**

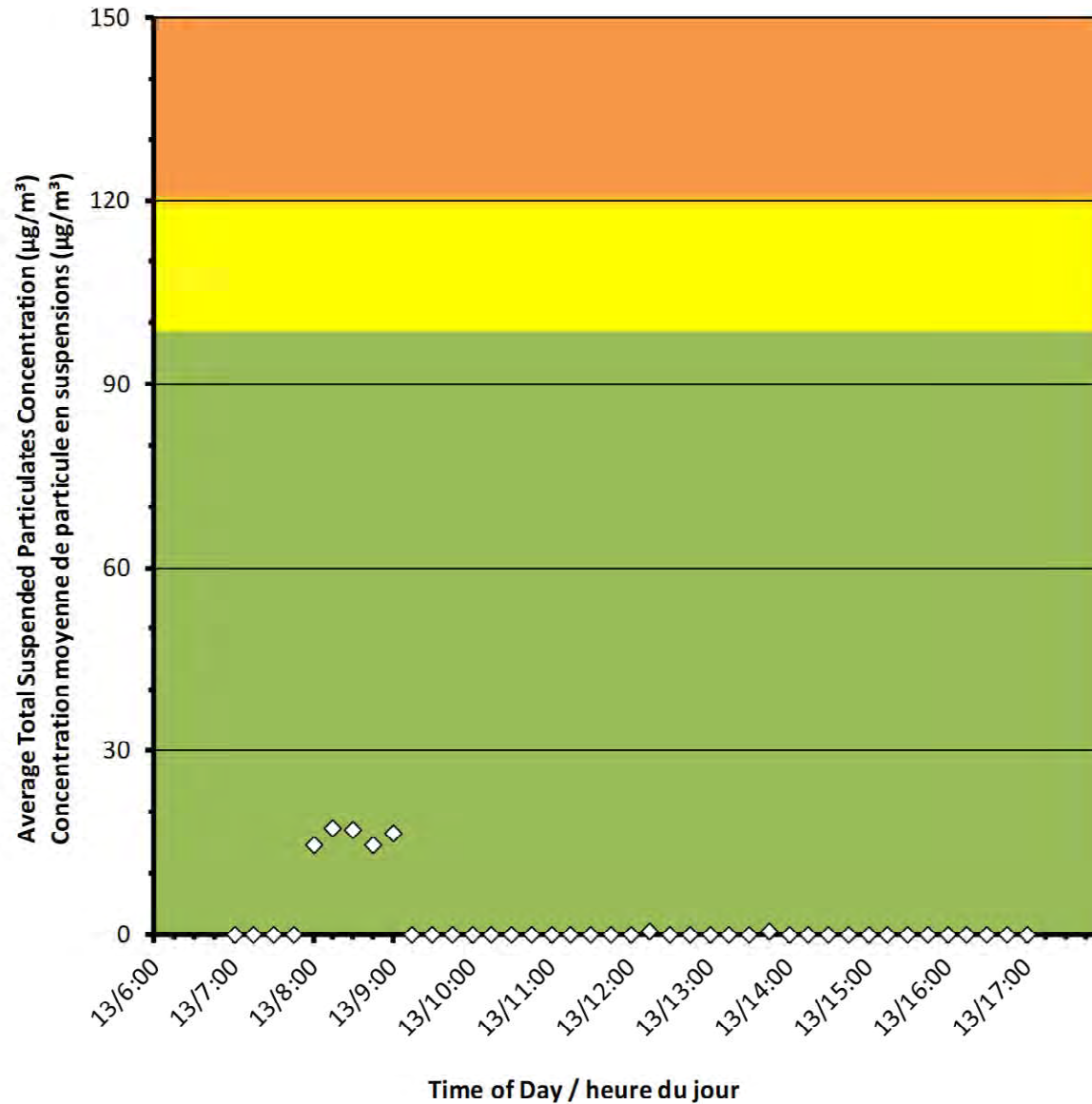
#### Daily Statistics/Statistiques journalières

<b>17</b>	Maximum Concentration ( $\mu\text{g}/\text{m}^3$ ) Concentration maximale ( $\mu\text{g}/\text{m}^3$ )
<b>2</b>	Average Concentration ( $\mu\text{g}/\text{m}^3$ ) Concentration moyenne ( $\mu\text{g}/\text{m}^3$ )

#### Notes

No additional data. Aucune donnée  
additionnelle.

Monitor B/Station B





## Port Granby Project Daily Dust Monitoring Data

### Projet de Port Granby Surveillance journalière des particules en suspensions

**2019/06/13**

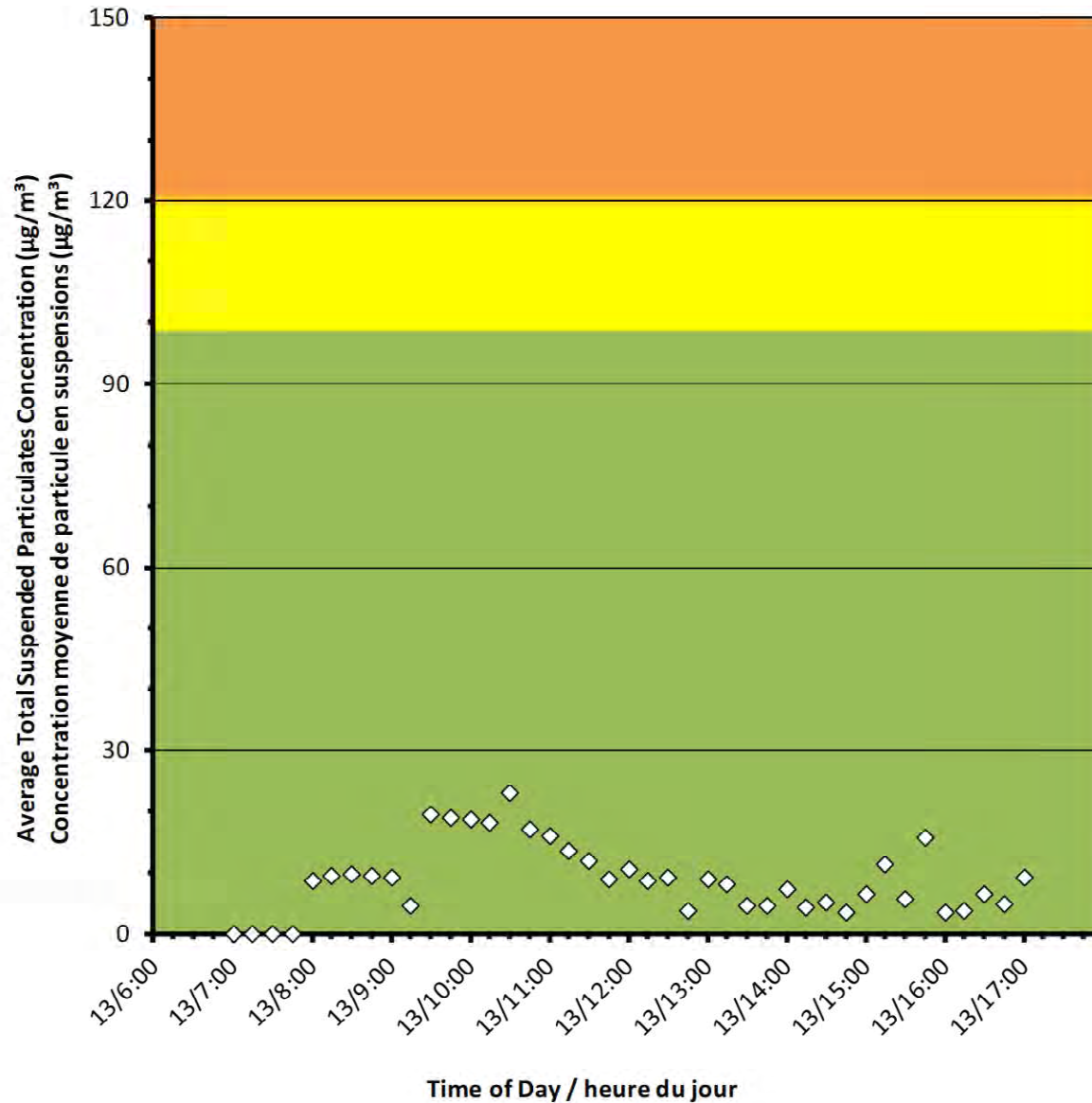
#### Daily Statistics/Statistiques journalières

<b>23</b>	Maximum Concentration ( $\mu\text{g}/\text{m}^3$ ) Concentration maximale ( $\mu\text{g}/\text{m}^3$ )
<b>9</b>	Average Concentration ( $\mu\text{g}/\text{m}^3$ ) Concentration moyenne ( $\mu\text{g}/\text{m}^3$ )

#### Notes

No additional data. Aucune donnée additionnelle.

Monitor C/Station C





### Monitor D/Station D

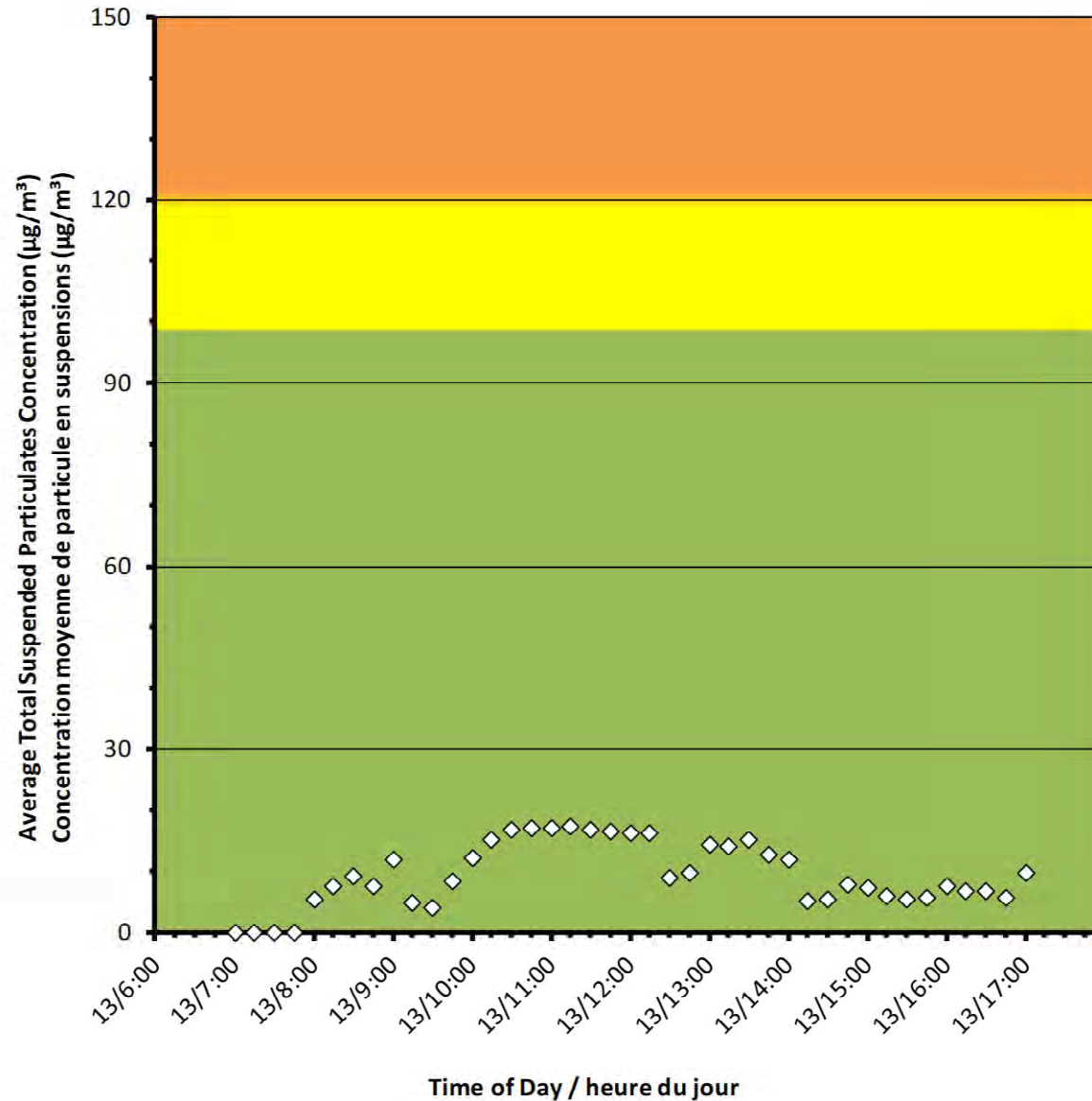
## Port Granby Project Daily Dust Monitoring Data

### Projet de Port Granby Surveillance journalière des particules en suspensions

**2019/06/13**

#### Daily Statistics/Statistiques journalières

<b>17</b>	Maximum Concentration ( $\mu\text{g}/\text{m}^3$ ) Concentration maximale ( $\mu\text{g}/\text{m}^3$ )
<b>9</b>	Average Concentration ( $\mu\text{g}/\text{m}^3$ ) Concentration moyenne ( $\mu\text{g}/\text{m}^3$ )



#### Notes

No additional data. Aucune donnée additionnelle.



## Port Granby Project Daily Dust Monitoring Data

### Projet de Port Granby Surveillance journalière des particules en suspensions

**2019/06/13**

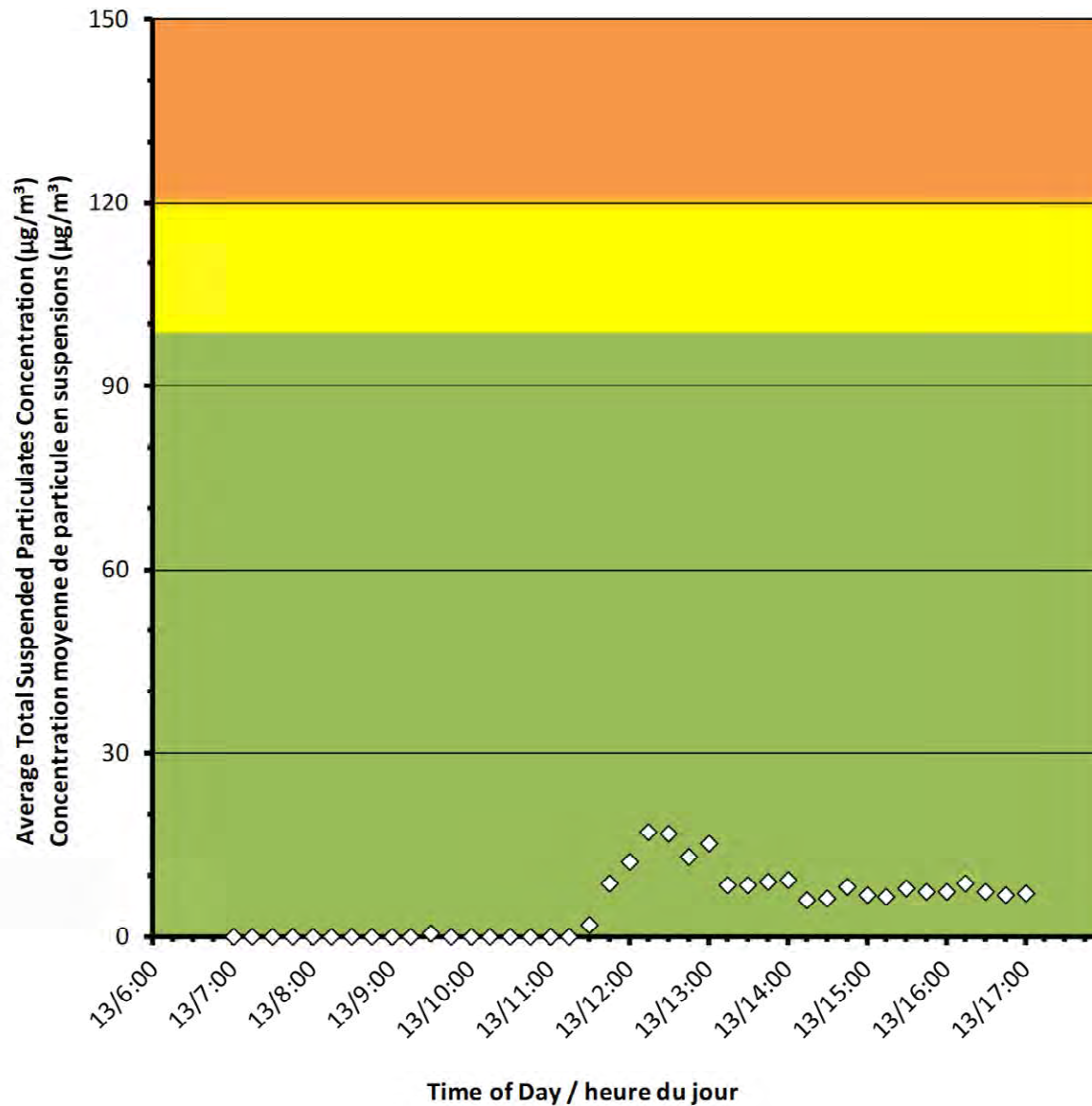
#### Daily Statistics/Statistiques journalières

<b>17</b>	Maximum Concentration ( $\mu\text{g}/\text{m}^3$ ) Concentration maximale ( $\mu\text{g}/\text{m}^3$ )
<b>5</b>	Average Concentration ( $\mu\text{g}/\text{m}^3$ ) Concentration moyenne ( $\mu\text{g}/\text{m}^3$ )

#### Notes

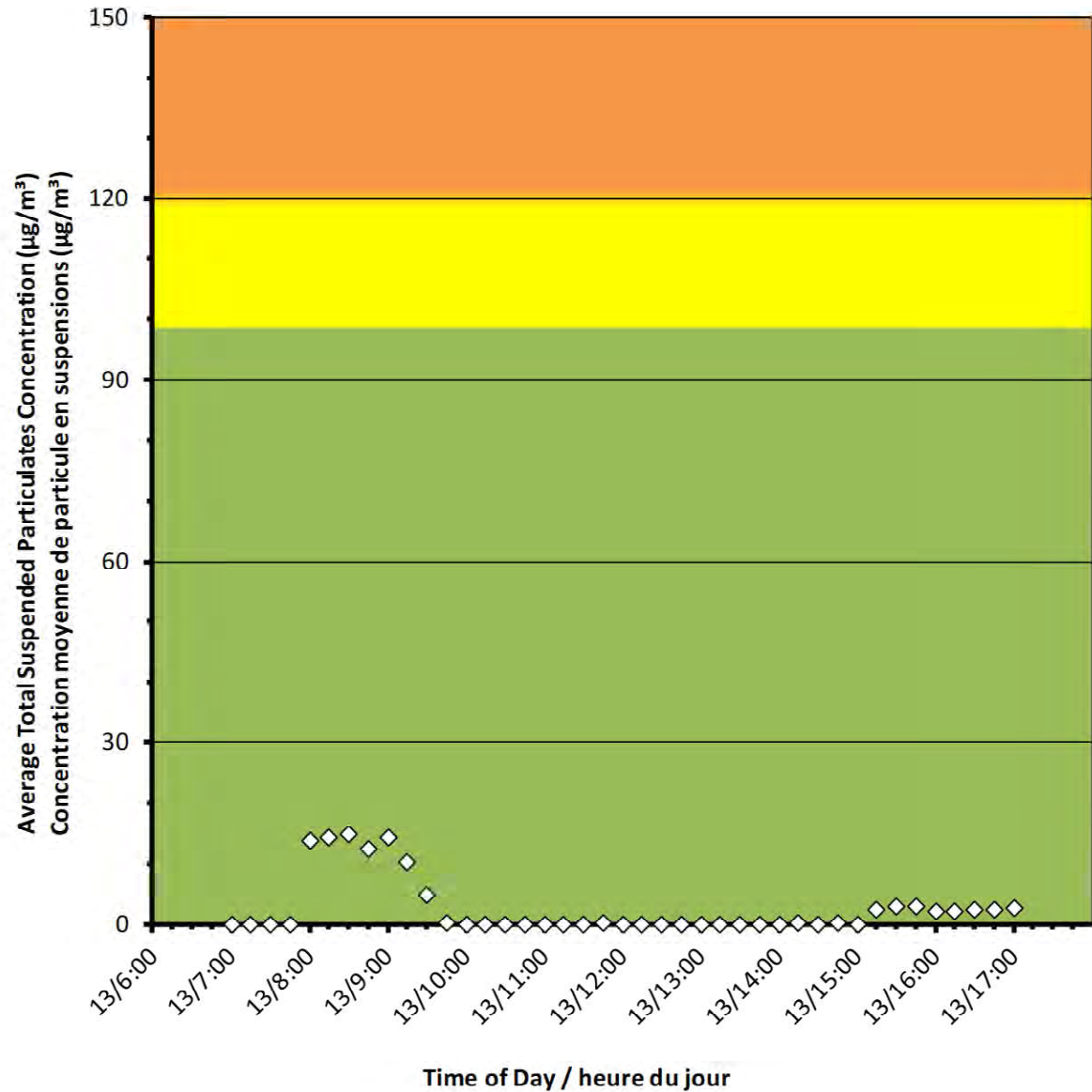
No additional data. Aucune donnée  
additionnelle.

Monitor E/Station E





### Monitor F/Station F



## Port Granby Project Daily Dust Monitoring Data

### Projet de Port Granby Surveillance journalière des particules en suspensions

**2019/06/13**

#### Daily Statistics/Statistiques journalières

<b>15</b>	Maximum Concentration ( $\mu\text{g}/\text{m}^3$ ) Concentration maximale ( $\mu\text{g}/\text{m}^3$ )
<b>3</b>	Average Concentration ( $\mu\text{g}/\text{m}^3$ ) Concentration moyenne ( $\mu\text{g}/\text{m}^3$ )

#### Notes

No additional data. Aucune donnée additionnelle.



Canadian Nuclear  
Laboratories

Laboratoires Nucléaires  
Canadiens

### Port Granby Project




### Daily Dust Monitoring Data

### Projet de Port Granby

### Surveillance journalière des particules en suspensions

**2019/06/14**

#### Legend/Légende

-  Independent Dust Monitoring  
Surveillance indépendante
-  Work Site perimeter  
Périmètre du chantier general.
-  CNL Controlled Area  
Périmètre du site sous le control de  
LCN.





## Port Granby Project Daily Dust Monitoring Data

### Projet de Port Granby Surveillance journalière des particules en suspensions

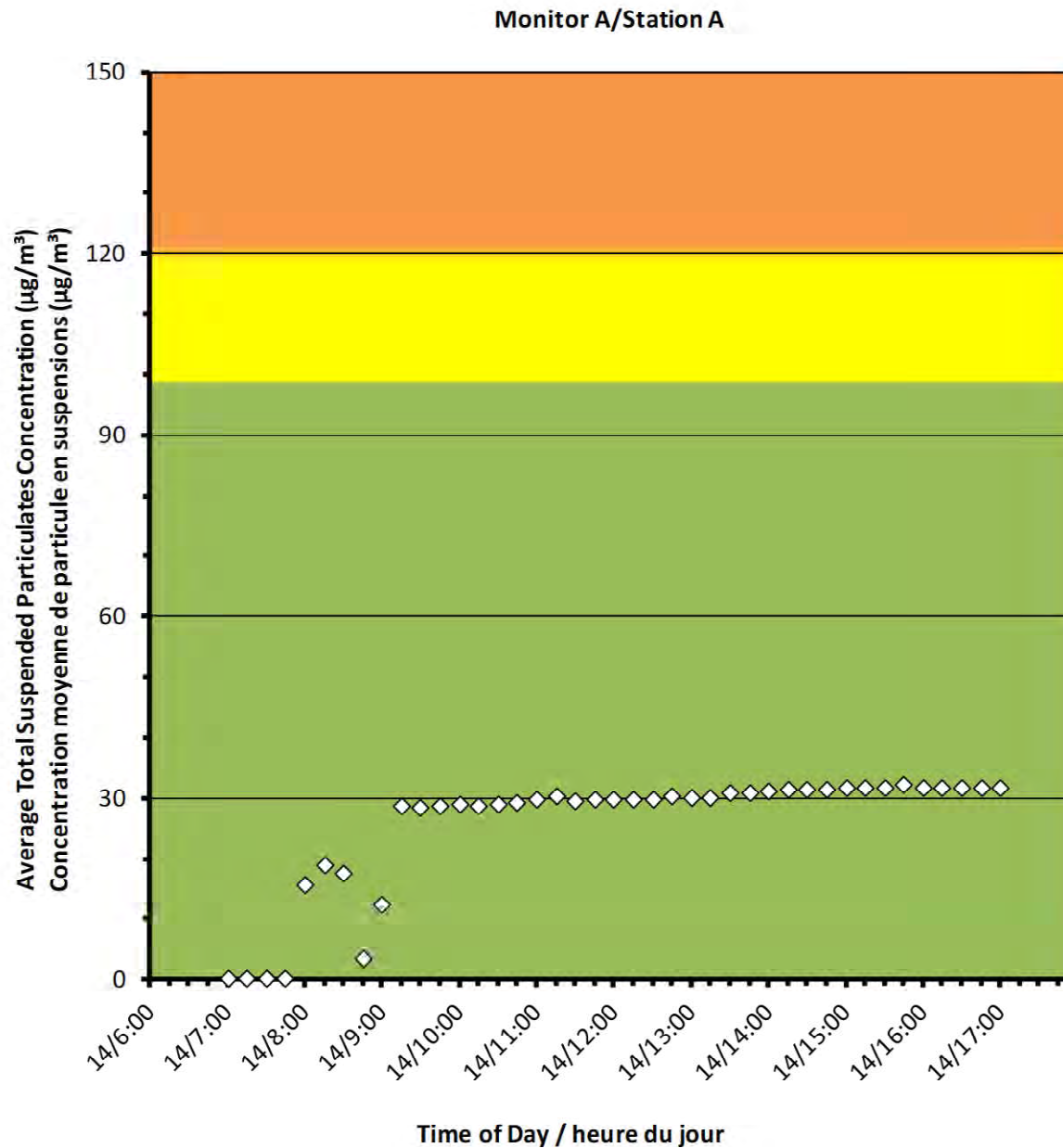
**2019/06/14**

#### Daily Statistics/Statistiques journalières

<b>32</b>	Maximum Concentration ( $\mu\text{g}/\text{m}^3$ ) Concentration maximale ( $\mu\text{g}/\text{m}^3$ )
<b>25</b>	Average Concentration ( $\mu\text{g}/\text{m}^3$ ) Concentration moyenne ( $\mu\text{g}/\text{m}^3$ )

#### Notes

No additional data. Aucune donnée additionnelle.





## Port Granby Project Daily Dust Monitoring Data

### Projet de Port Granby Surveillance journalière des particules en suspensions

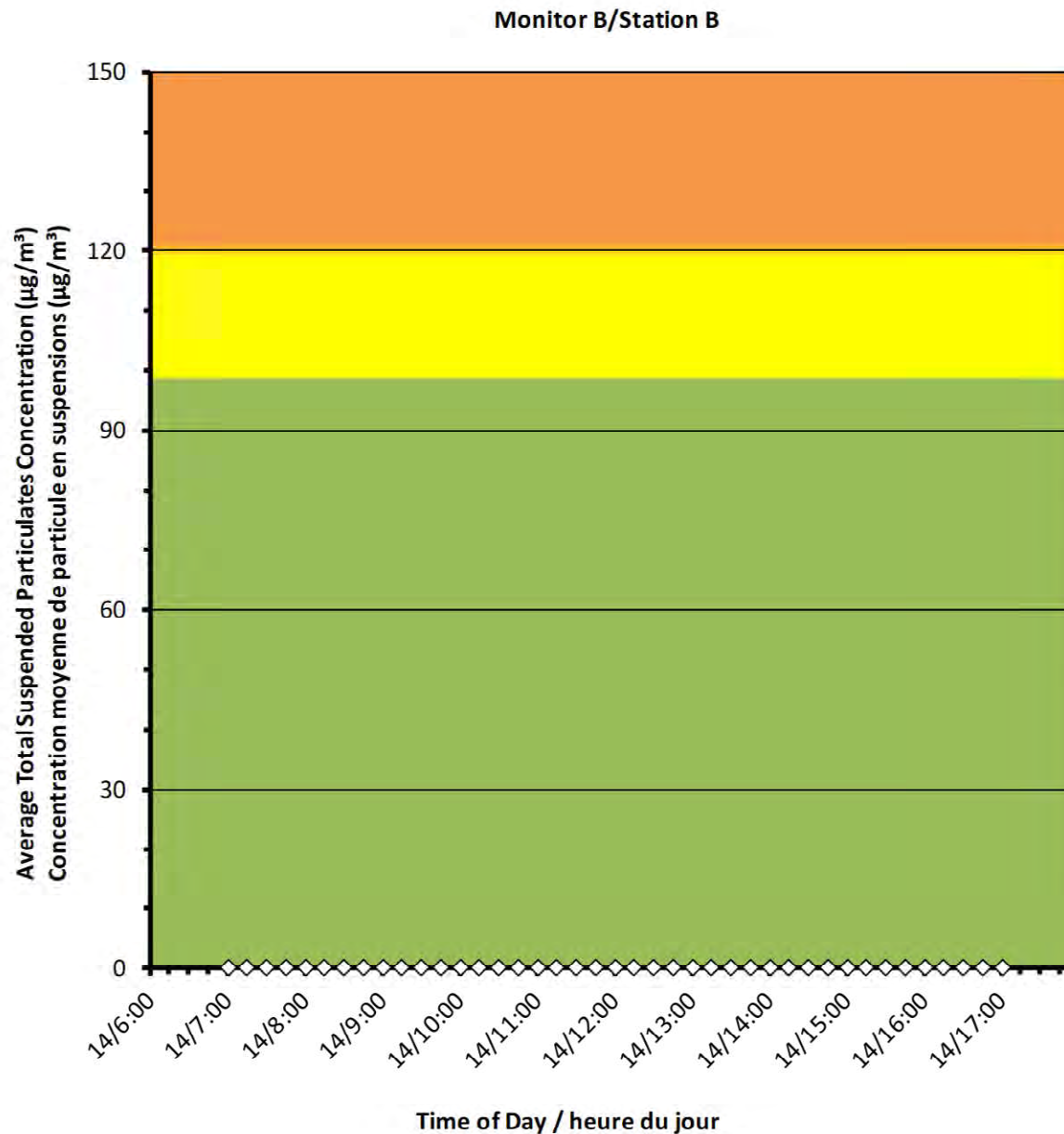
**2019/06/14**

#### Daily Statistics/Statistiques journalières

<b>0</b>	Maximum Concentration ( $\mu\text{g}/\text{m}^3$ ) Concentration maximale ( $\mu\text{g}/\text{m}^3$ )
<b>0</b>	Average Concentration ( $\mu\text{g}/\text{m}^3$ ) Concentration moyenne ( $\mu\text{g}/\text{m}^3$ )

#### Notes

No additional data. Aucune donnée  
additionnelle.





## Port Granby Project Daily Dust Monitoring Data

### Projet de Port Granby Surveillance journalière des particules en suspensions

2019/06/14

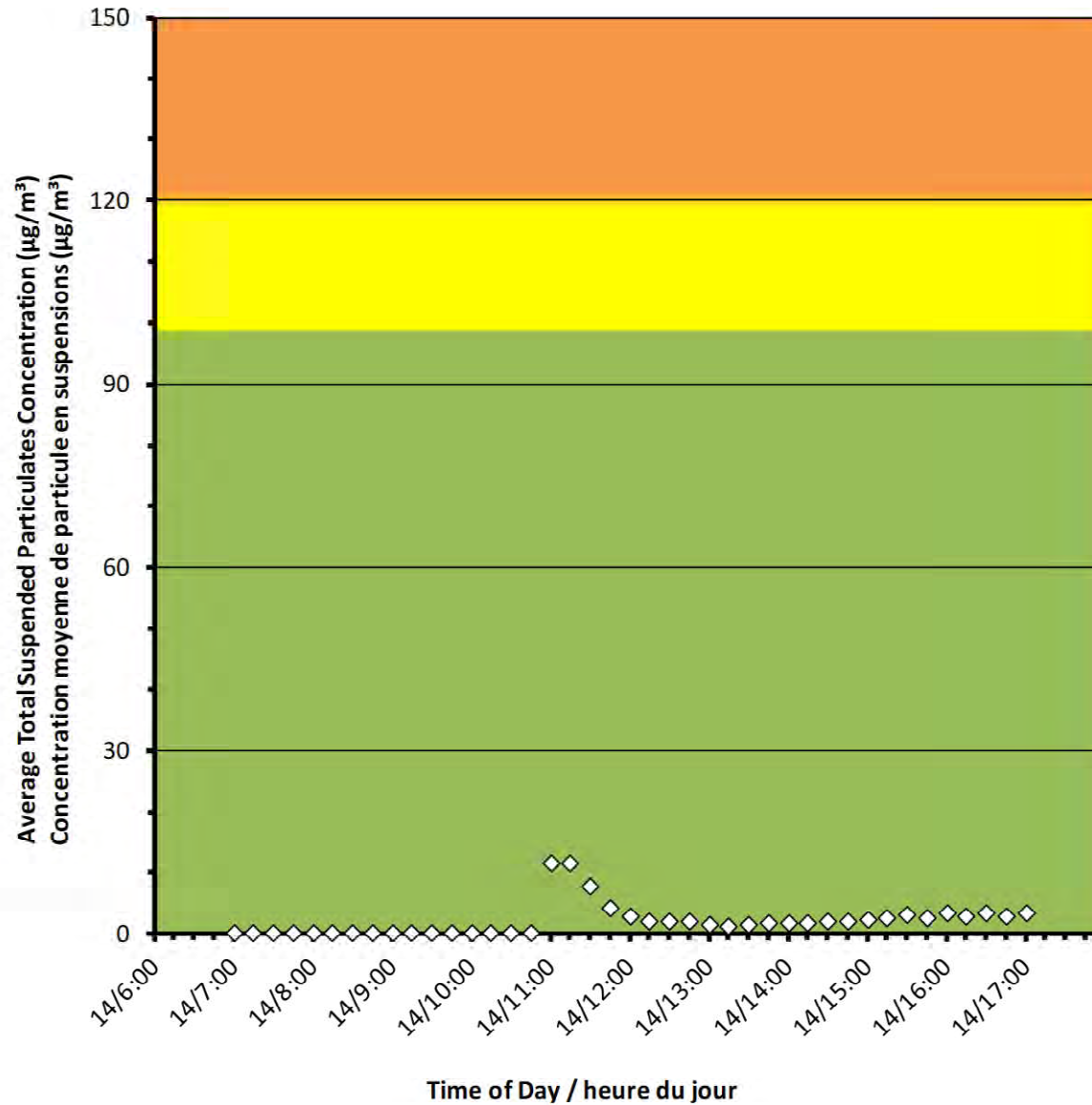
#### Daily Statistics/Statistiques journalières

<b>12</b>	Maximum Concentration ( $\mu\text{g}/\text{m}^3$ ) Concentration maximale ( $\mu\text{g}/\text{m}^3$ )
<b>2</b>	Average Concentration ( $\mu\text{g}/\text{m}^3$ ) Concentration moyenne ( $\mu\text{g}/\text{m}^3$ )

#### Notes

No additional data. Aucune donnée  
additionnelle.

Monitor C/Station C





## Port Granby Project Daily Dust Monitoring Data

### Projet de Port Granby Surveillance journalière des particules en suspensions

**2019/06/14**

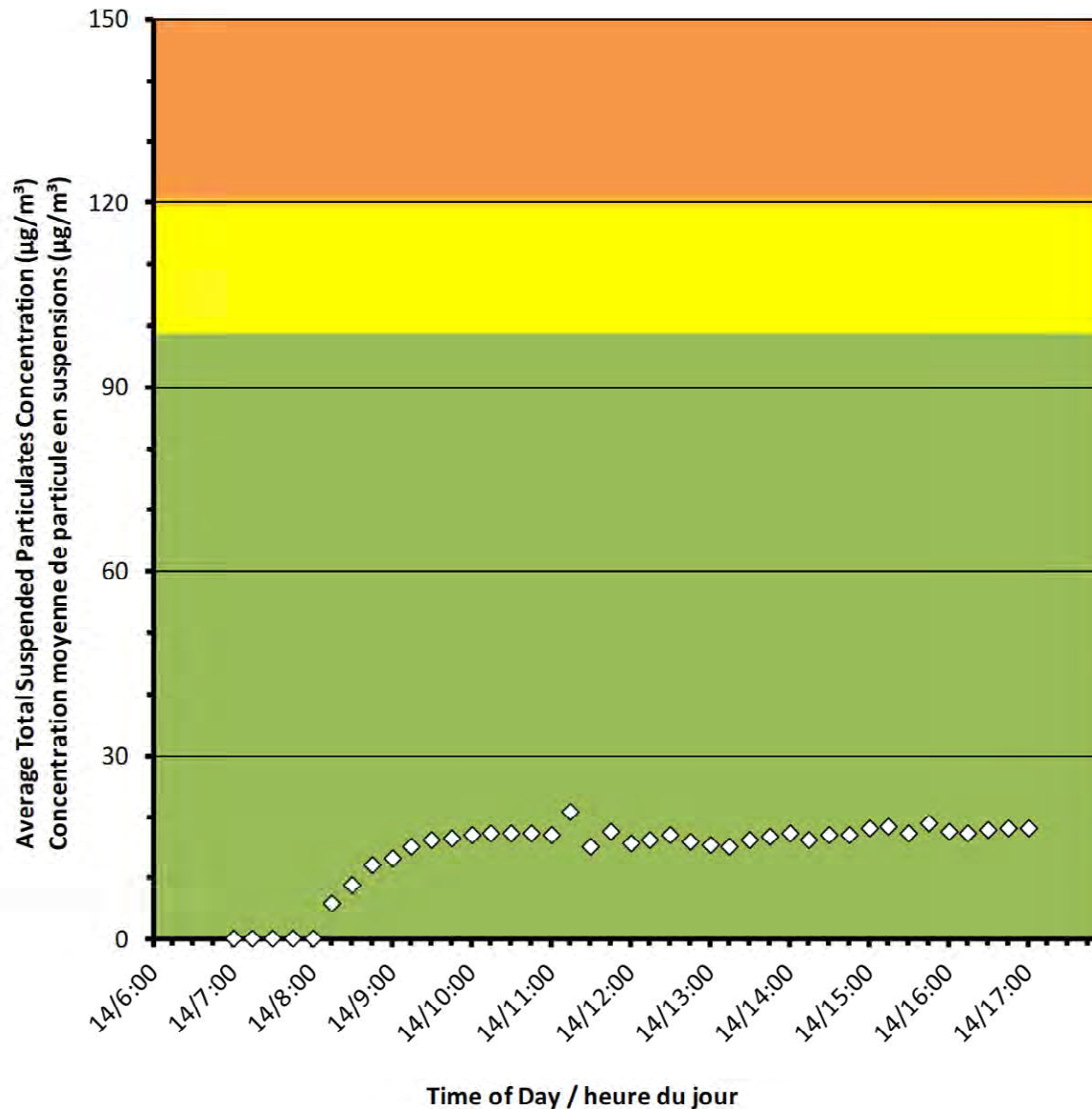
#### Daily Statistics/Statistiques journalières

<b>21</b>	Maximum Concentration ( $\mu\text{g}/\text{m}^3$ ) Concentration maximale ( $\mu\text{g}/\text{m}^3$ )
<b>14</b>	Average Concentration ( $\mu\text{g}/\text{m}^3$ ) Concentration moyenne ( $\mu\text{g}/\text{m}^3$ )

#### Notes

No additional data. Aucune donnée additionnelle.

Monitor D/Station D





## Port Granby Project Daily Dust Monitoring Data

### Projet de Port Granby Surveillance journalière des particules en suspensions

**2019/06/14**

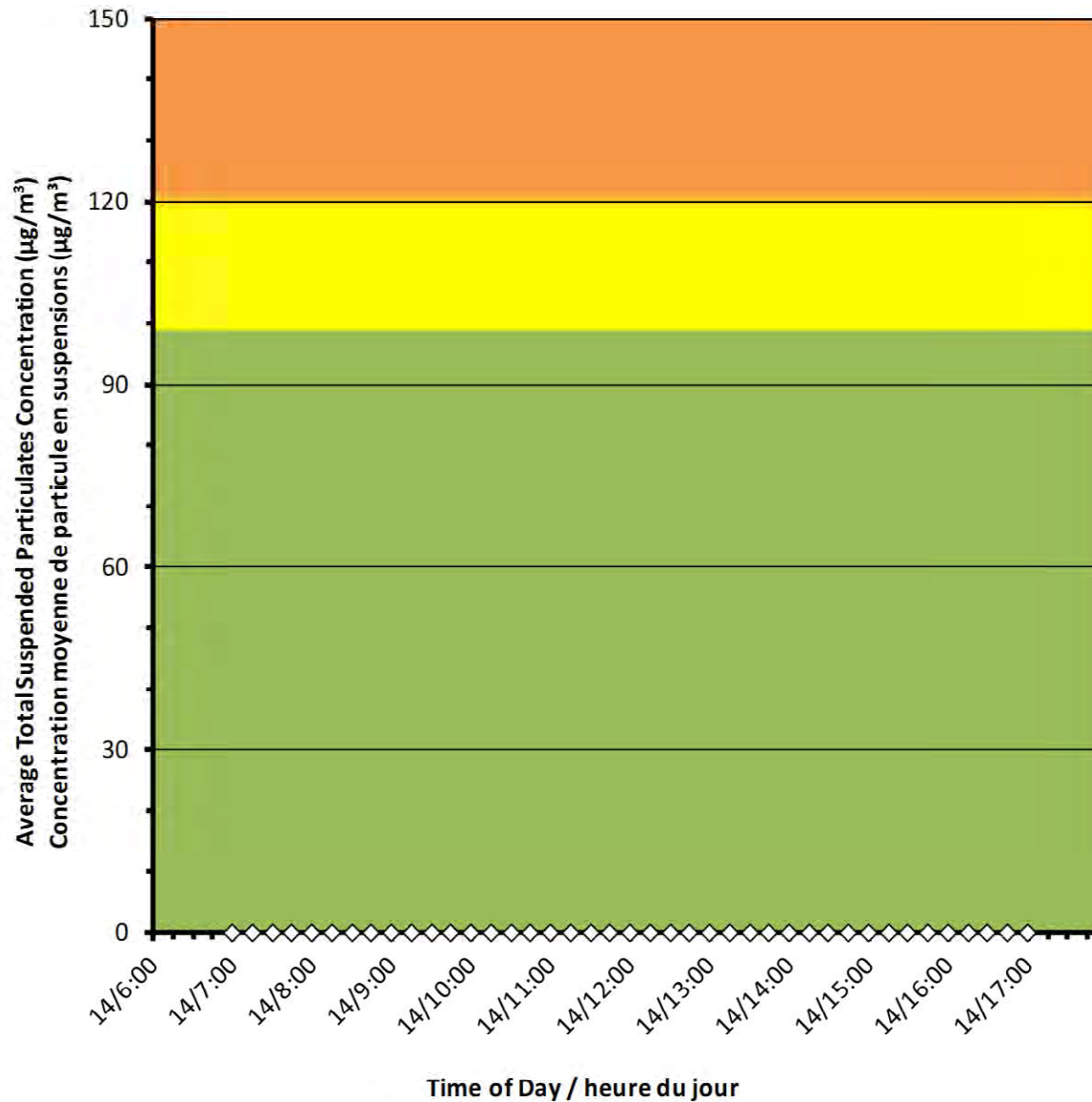
#### Daily Statistics/Statistiques journalières

<b>0</b>	Maximum Concentration ( $\mu\text{g}/\text{m}^3$ ) Concentration maximale ( $\mu\text{g}/\text{m}^3$ )
<b>0</b>	Average Concentration ( $\mu\text{g}/\text{m}^3$ ) Concentration moyenne ( $\mu\text{g}/\text{m}^3$ )

#### Notes

No additional data. Aucune donnée  
additionnelle.

Monitor E/Station E





## Port Granby Project Daily Dust Monitoring Data

### Projet de Port Granby Surveillance journalière des particules en suspensions

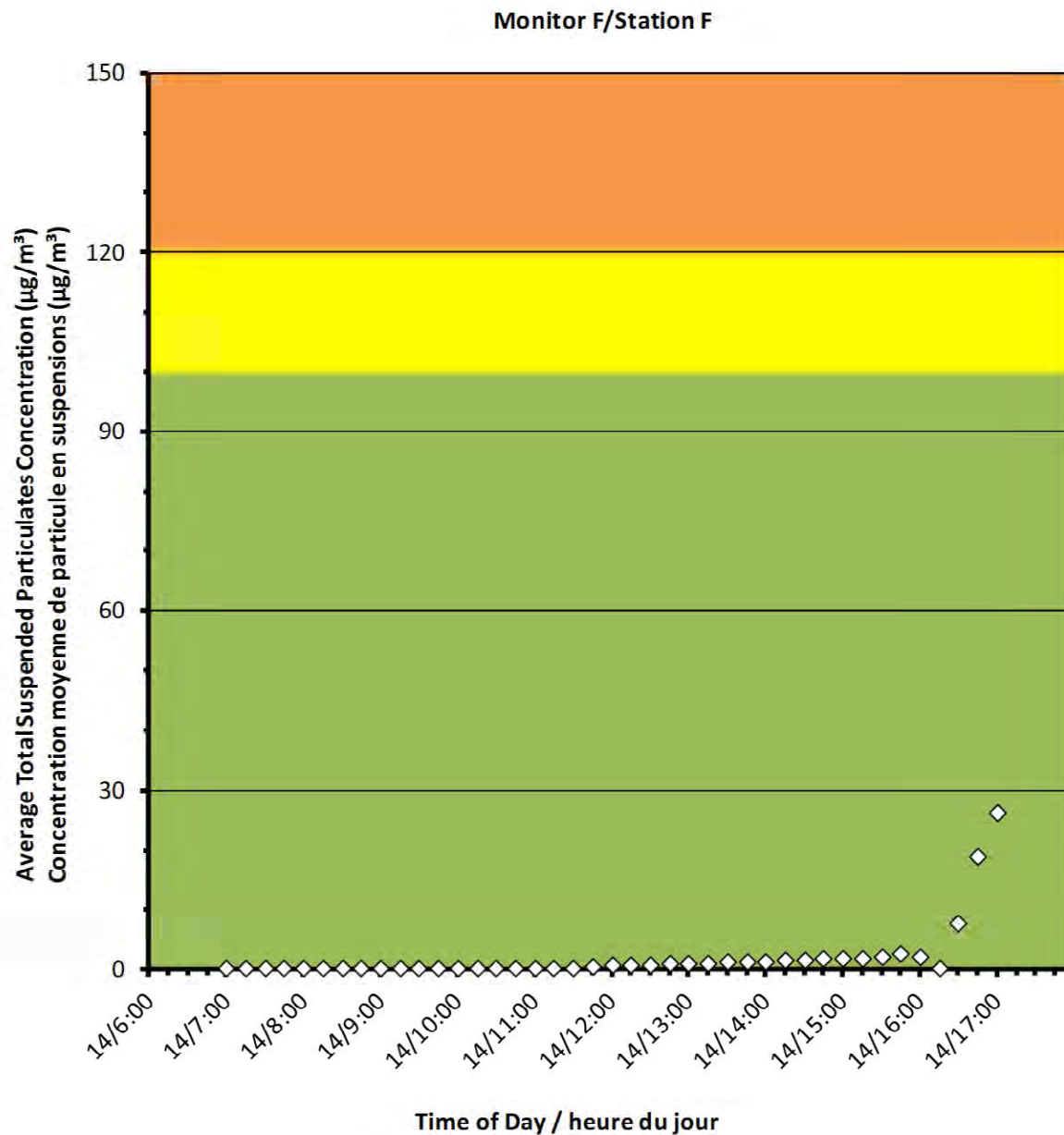
**2019/06/14**

#### Daily Statistics/Statistiques journalières

<b>26</b>	Maximum Concentration ( $\mu\text{g}/\text{m}^3$ ) Concentration maximale ( $\mu\text{g}/\text{m}^3$ )
<b>2</b>	Average Concentration ( $\mu\text{g}/\text{m}^3$ ) Concentration moyenne ( $\mu\text{g}/\text{m}^3$ )

#### Notes

No additional data. Aucune donnée  
additionnelle.





Canadian Nuclear Laboratories | Laboratoires Nucléaires Canadiens

## Port Granby Project

### Daily Dust Monitoring Data

## Projet de Port Granby

### Surveillance journalière des particules en suspensions

**2019/06/17**

#### Legend/Légende



Independent Dust Monitoring  
Surveillance indépendante



Work Site perimeter  
Périmètre du chantier general.



CNL Controlled Area  
Périmètre du site sous le control de LCN.



### Monitor A/Station A

## Port Granby Project Daily Dust Monitoring Data

### Projet de Port Granby Surveillance journalière des particules en suspensions

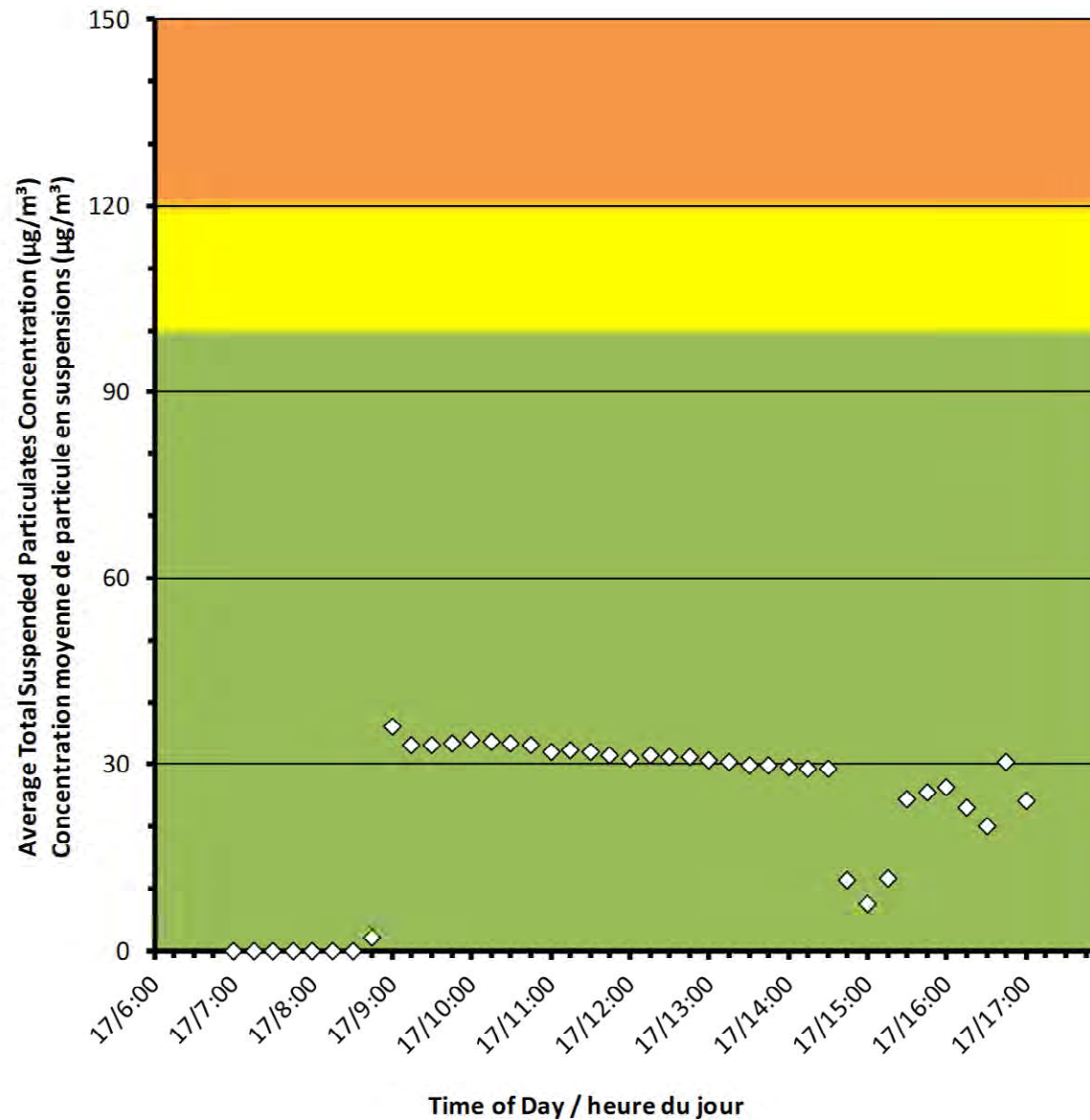
**2019/06/17**

#### Daily Statistics/Statistiques journalières

<b>36</b>	Maximum Concentration ( $\mu\text{g}/\text{m}^3$ ) Concentration maximale ( $\mu\text{g}/\text{m}^3$ )
<b>23</b>	Average Concentration ( $\mu\text{g}/\text{m}^3$ ) Concentration moyenne ( $\mu\text{g}/\text{m}^3$ )

#### Notes

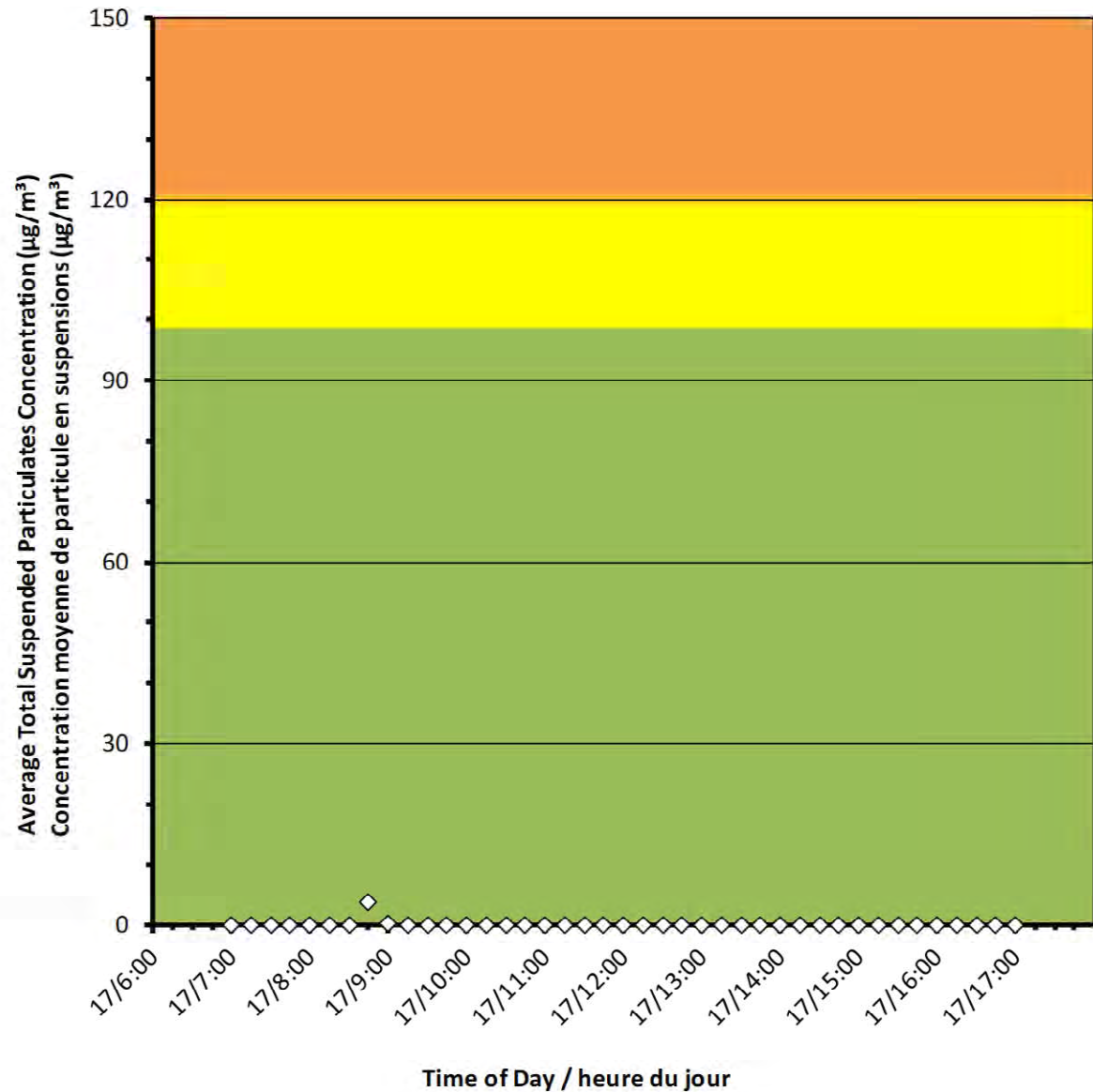
No additional data. Aucune donnée additionnelle.







### Monitor B/Station B



## Port Granby Project Daily Dust Monitoring Data

## Projet de Port Granby Surveillance journalière des particules en suspensions

2019/06/17

### Daily Statistics/Statistiques journalières

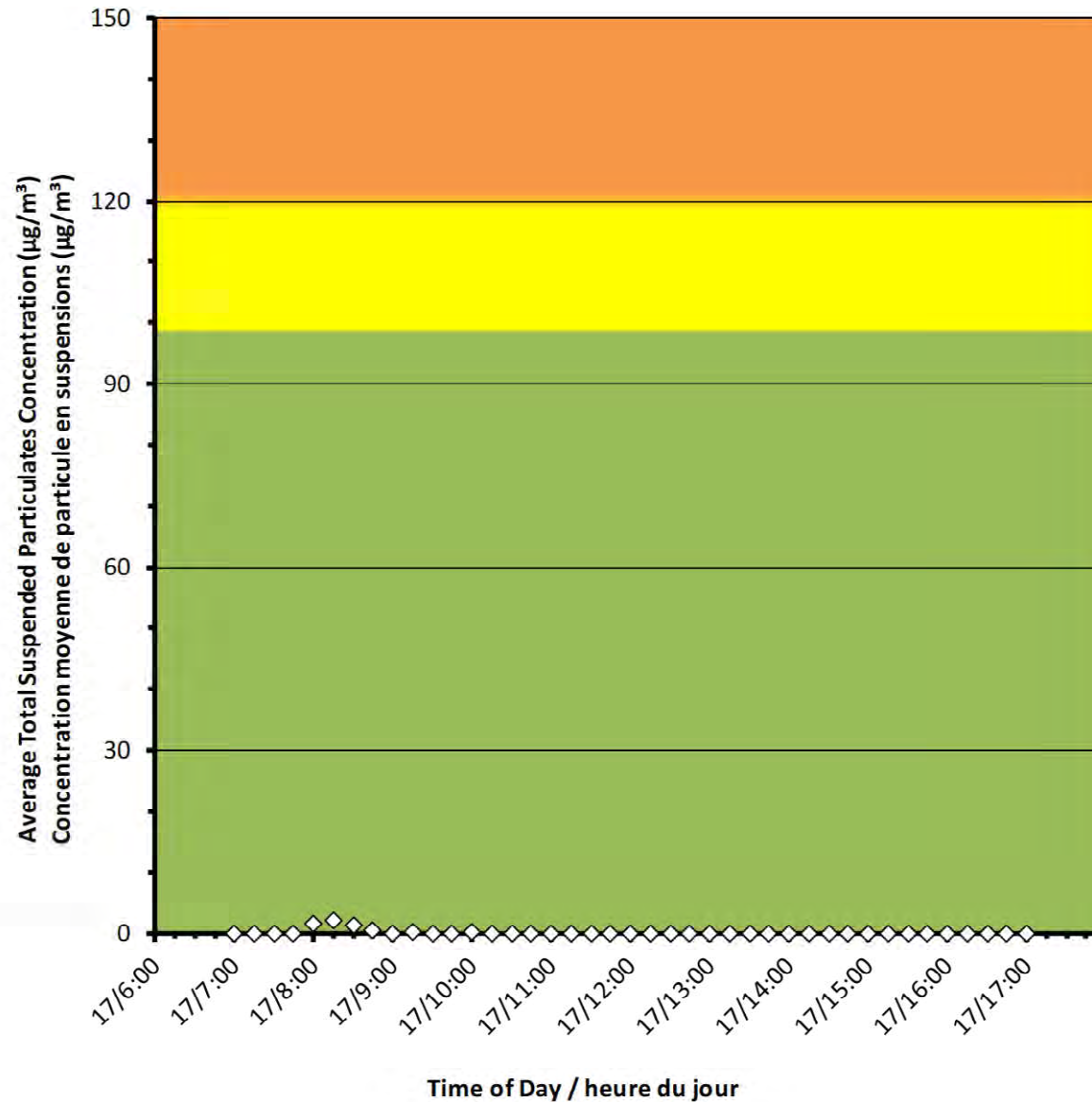
<b>4</b>	Maximum Concentration ( $\mu\text{g}/\text{m}^3$ ) Concentration maximale ( $\mu\text{g}/\text{m}^3$ )
<b>0</b>	Average Concentration ( $\mu\text{g}/\text{m}^3$ ) Concentration moyenne ( $\mu\text{g}/\text{m}^3$ )

### Notes

No additional data. Aucune donnée  
additionnelle.



### Monitor C/Station C



## Port Granby Project Daily Dust Monitoring Data

## Projet de Port Granby Surveillance journalière des particules en suspensions

2019/06/17

### Daily Statistics/Statistiques journalières

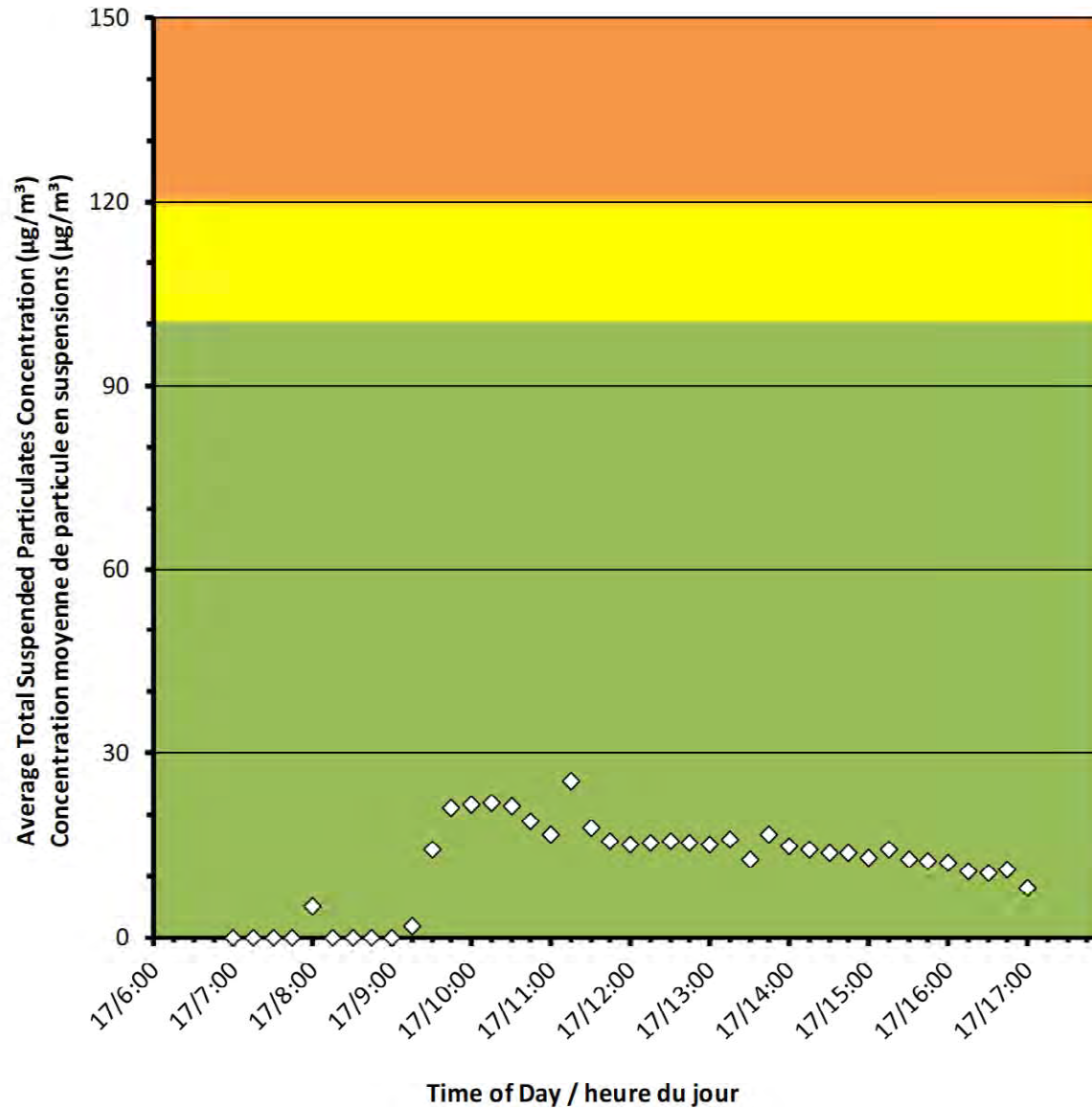
2	Maximum Concentration (µg/m <sup>3</sup> ) Concentration maximale (µg/m <sup>3</sup> )
0	Average Concentration (µg/m <sup>3</sup> ) Concentration moyenne (µg/m <sup>3</sup> )

### Notes

No additional data. Aucune donnée  
additionnelle.



### Monitor D/Station D



## Port Granby Project Daily Dust Monitoring Data

## Projet de Port Granby Surveillance journalière des particules en suspensions

**2019/06/17**

### Daily Statistics/Statistiques journalières

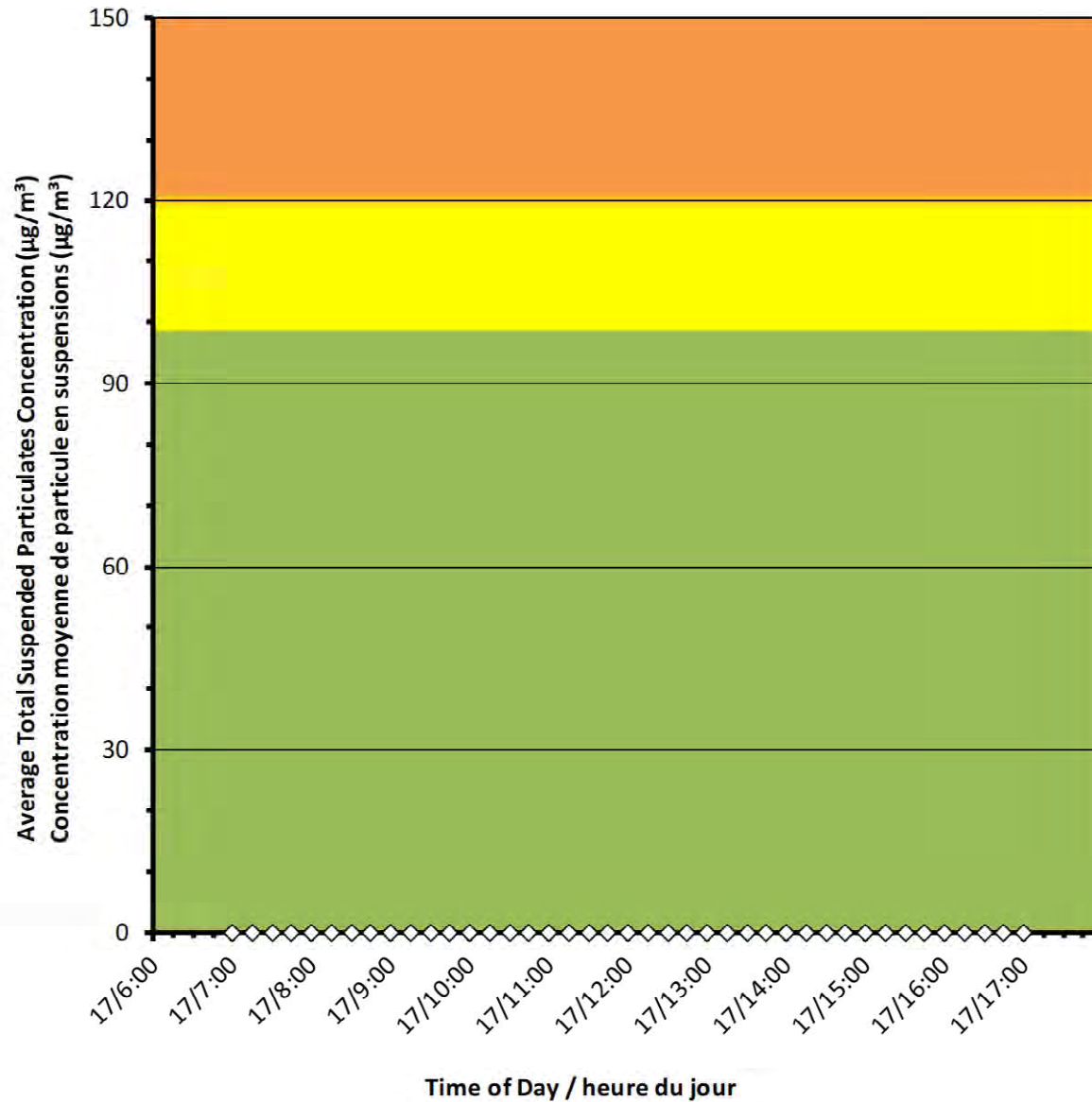
<b>25</b>	Maximum Concentration ( $\mu\text{g}/\text{m}^3$ ) Concentration maximale ( $\mu\text{g}/\text{m}^3$ )
<b>12</b>	Average Concentration ( $\mu\text{g}/\text{m}^3$ ) Concentration moyenne ( $\mu\text{g}/\text{m}^3$ )

### Notes

No additional data. Aucune donnée additionnelle.



### Monitor E/Station E



## Port Granby Project Daily Dust Monitoring Data

## Projet de Port Granby Surveillance journalière des particules en suspensions

**2019/06/17**

### Daily Statistics/Statistiques journalières

<b>0</b>	Maximum Concentration ( $\mu\text{g}/\text{m}^3$ ) Concentration maximale ( $\mu\text{g}/\text{m}^3$ )
<b>0</b>	Average Concentration ( $\mu\text{g}/\text{m}^3$ ) Concentration moyenne ( $\mu\text{g}/\text{m}^3$ )

### Notes

No additional data. Aucune donnée  
additionnelle.



### Monitor F/Station F

## Port Granby Project Daily Dust Monitoring Data

### Projet de Port Granby Surveillance journalière des particules en suspensions

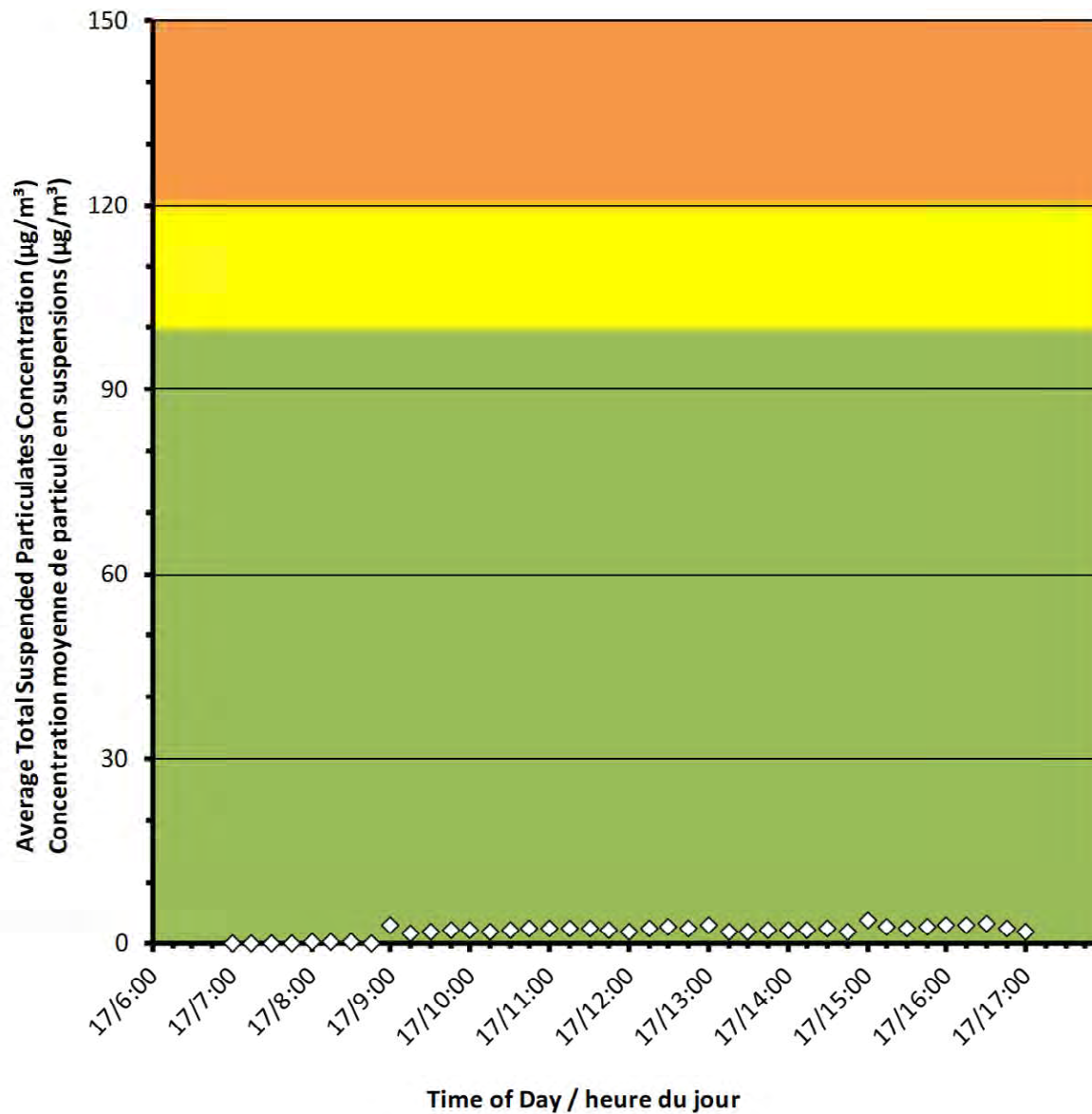
**2019/06/17**

#### Daily Statistics/Statistiques journalières

<b>4</b>	Maximum Concentration ( $\mu\text{g}/\text{m}^3$ ) Concentration maximale ( $\mu\text{g}/\text{m}^3$ )
<b>2</b>	Average Concentration ( $\mu\text{g}/\text{m}^3$ ) Concentration moyenne ( $\mu\text{g}/\text{m}^3$ )

#### Notes

No additional data. Aucune donnée additionnelle.





## Port Granby Project

### Daily Dust Monitoring Data

## Projet de Port Granby

### Surveillance journalière des particules en suspensions

2019/06/18

#### Legend/Légende



Independent Dust Monitoring  
Surveillance indépendante



Work Site perimeter  
Périmètre du chantier general.



CNL Controlled Area  
Périmètre du site sous le control de LCN.



## Port Granby Project Daily Dust Monitoring Data

### Projet de Port Granby Surveillance journalière des particules en suspensions

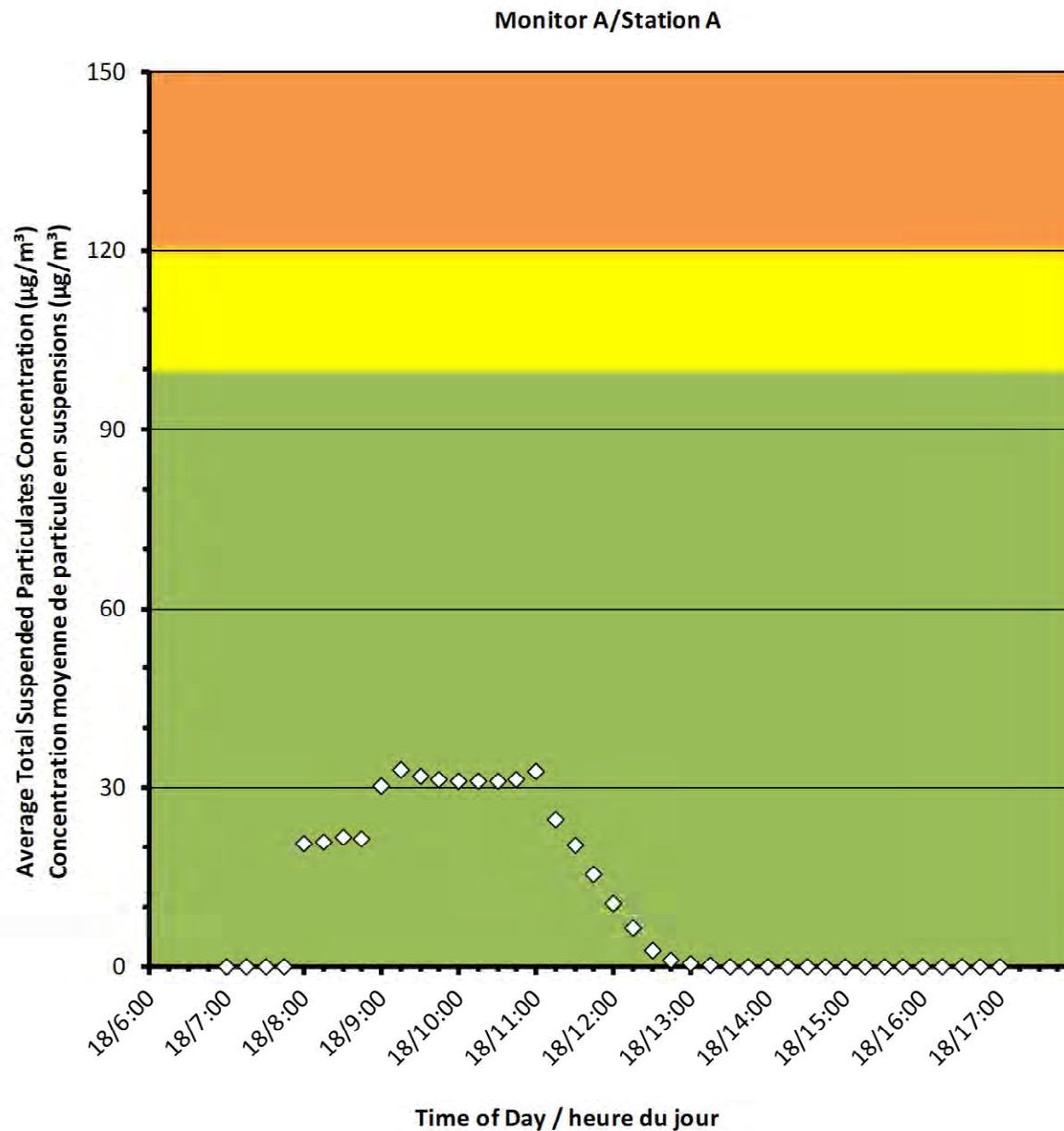
**2019/06/18**

#### Daily Statistics/Statistiques journalières

<b>33</b>	Maximum Concentration ( $\mu\text{g}/\text{m}^3$ ) Concentration maximale ( $\mu\text{g}/\text{m}^3$ )
<b>11</b>	Average Concentration ( $\mu\text{g}/\text{m}^3$ ) Concentration moyenne ( $\mu\text{g}/\text{m}^3$ )

#### Notes

No additional data. Aucune donnée  
additionnelle.



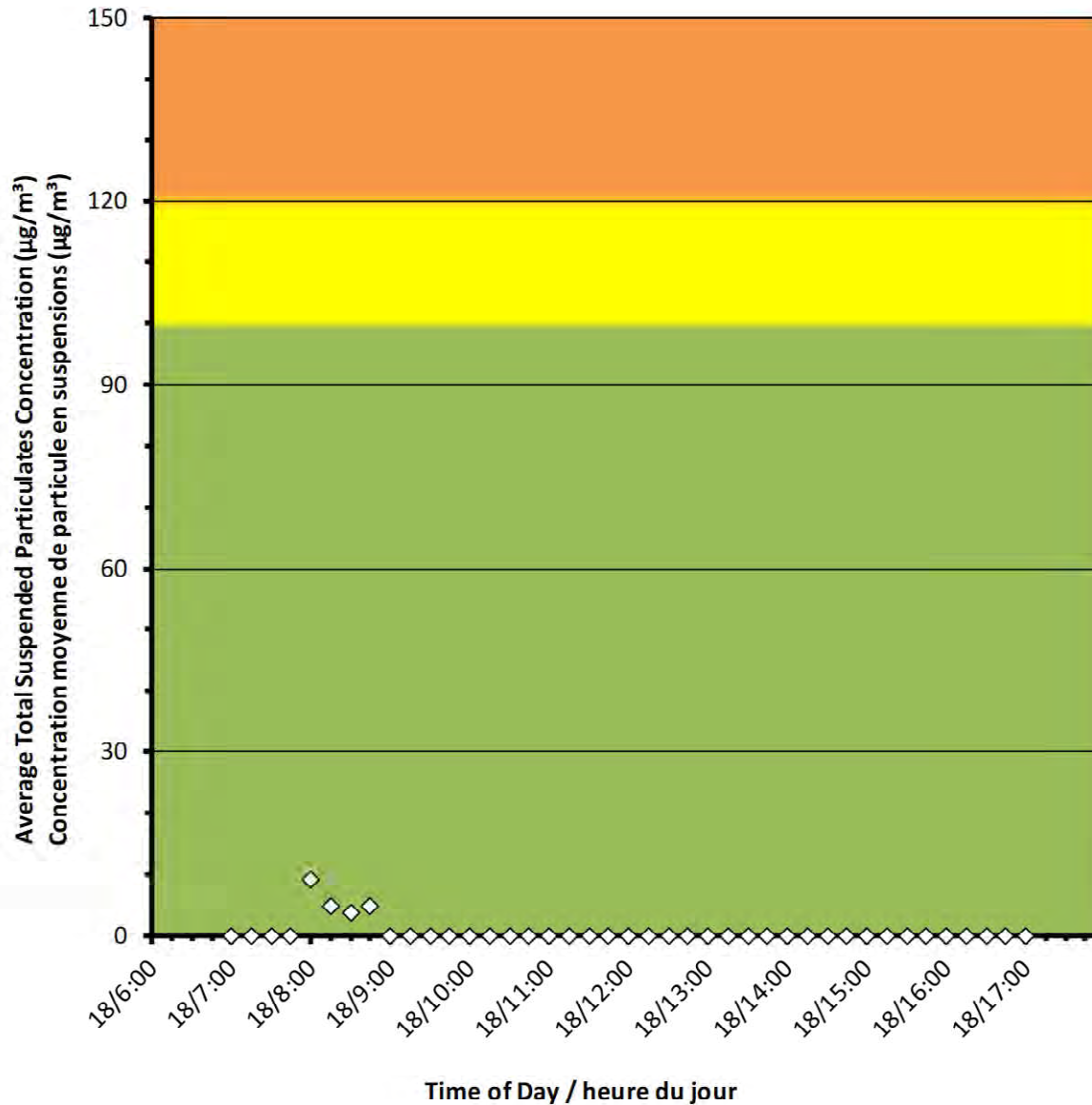


### Monitor B/Station B

## Port Granby Project Daily Dust Monitoring Data

### Projet de Port Granby Surveillance journalière des particules en suspensions

**2019/06/18**



#### Daily Statistics/Statistiques journalières

<b>9</b>	Maximum Concentration ( $\mu\text{g}/\text{m}^3$ ) Concentration maximale ( $\mu\text{g}/\text{m}^3$ )
<b>1</b>	Average Concentration ( $\mu\text{g}/\text{m}^3$ ) Concentration moyenne ( $\mu\text{g}/\text{m}^3$ )

#### Notes

No additional data. Aucune donnée additionnelle.





## Port Granby Project Daily Dust Monitoring Data

### Projet de Port Granby Surveillance journalière des particules en suspensions

**2019/06/18**

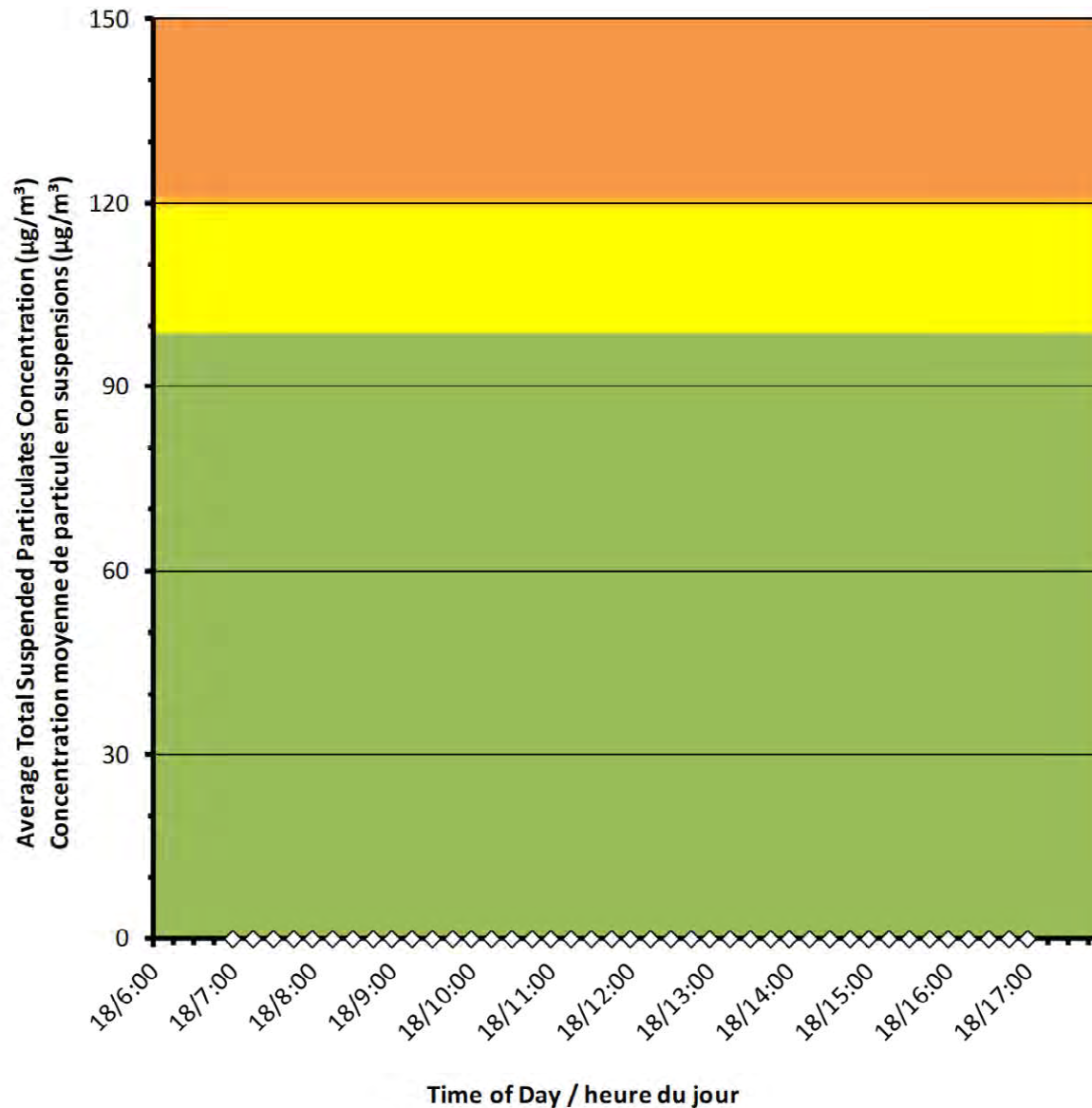
#### Daily Statistics/Statistiques journalières

<b>0</b>	Maximum Concentration ( $\mu\text{g}/\text{m}^3$ ) Concentration maximale ( $\mu\text{g}/\text{m}^3$ )
<b>0</b>	Average Concentration ( $\mu\text{g}/\text{m}^3$ ) Concentration moyenne ( $\mu\text{g}/\text{m}^3$ )

#### Notes

No additional data. Aucune donnée  
additionnelle.

Monitor C/Station C





## Port Granby Project Daily Dust Monitoring Data

### Projet de Port Granby Surveillance journalière des particules en suspensions

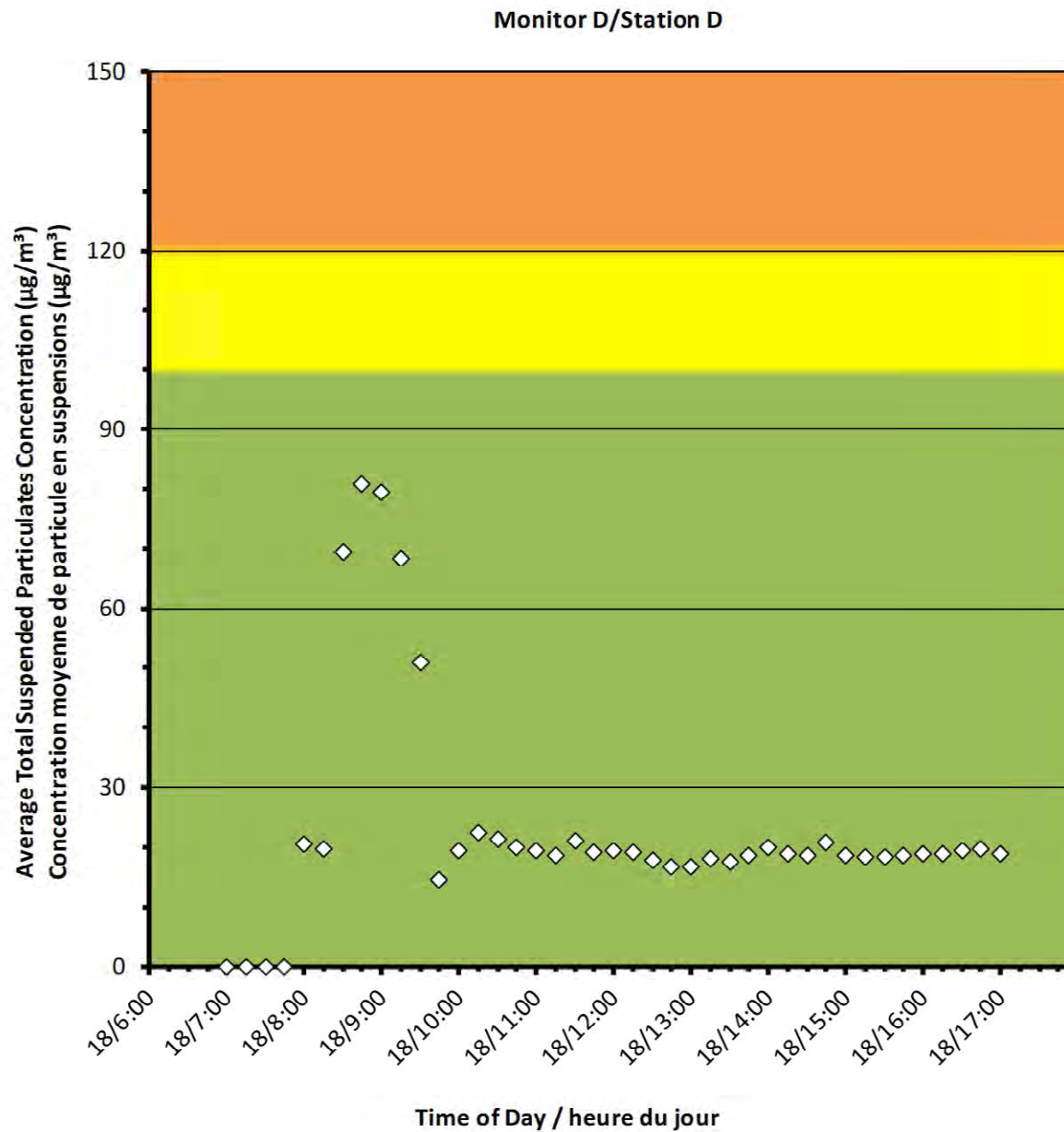
**2019/06/18**

#### Daily Statistics/Statistiques journalières

<b>81</b>	Maximum Concentration ( $\mu\text{g}/\text{m}^3$ ) Concentration maximale ( $\mu\text{g}/\text{m}^3$ )
<b>23</b>	Average Concentration ( $\mu\text{g}/\text{m}^3$ ) Concentration moyenne ( $\mu\text{g}/\text{m}^3$ )

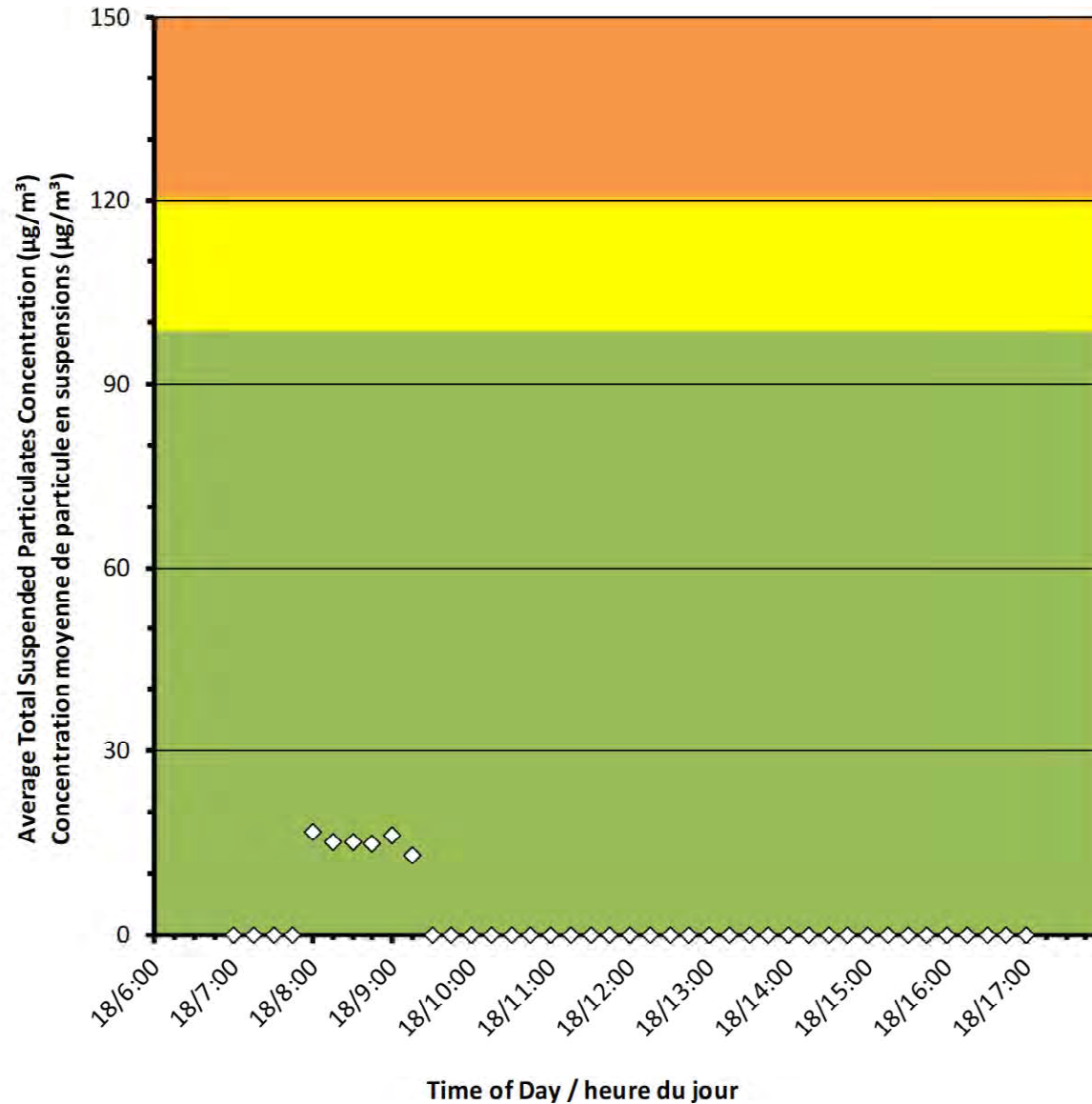
#### Notes

No additional data. Aucune donnée additionnelle.





### Monitor E/Station E



## Port Granby Project Daily Dust Monitoring Data

## Projet de Port Granby Surveillance journalière des particules en suspensions

**2019/06/18**

### Daily Statistics/Statistiques journalières

<b>17</b>	Maximum Concentration ( $\mu\text{g}/\text{m}^3$ ) Concentration maximale ( $\mu\text{g}/\text{m}^3$ )
<b>2</b>	Average Concentration ( $\mu\text{g}/\text{m}^3$ ) Concentration moyenne ( $\mu\text{g}/\text{m}^3$ )

### Notes

No additional data. Aucune donnée  
additionnelle.



## Port Granby Project Daily Dust Monitoring Data

### Projet de Port Granby Surveillance journalière des particules en suspensions

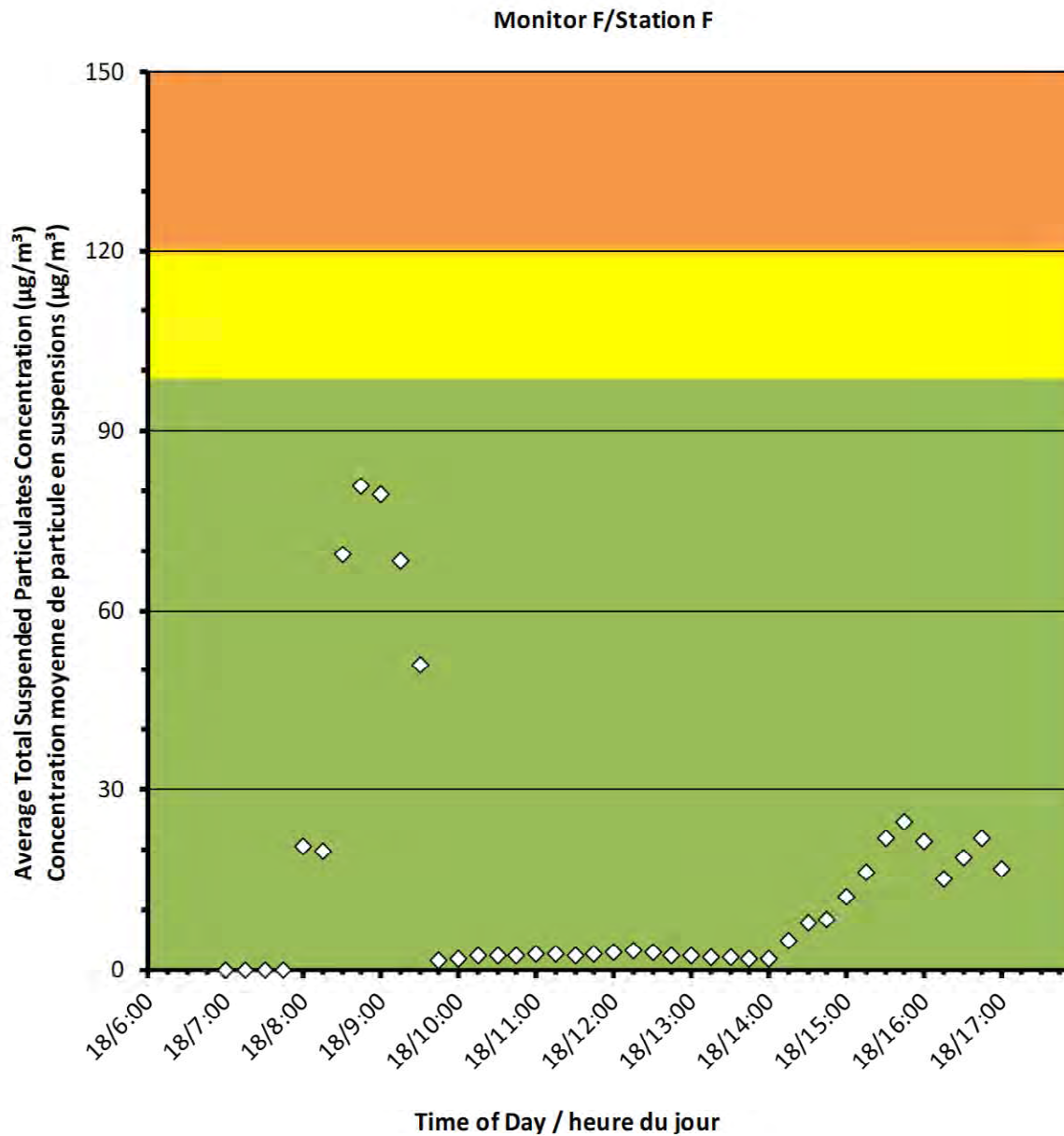
**2019/06/18**

#### Daily Statistics/Statistiques journalières

<b>81</b>	Maximum Concentration ( $\mu\text{g}/\text{m}^3$ ) Concentration maximale ( $\mu\text{g}/\text{m}^3$ )
<b>15</b>	Average Concentration ( $\mu\text{g}/\text{m}^3$ ) Concentration moyenne ( $\mu\text{g}/\text{m}^3$ )

#### Notes

No additional data. Aucune donnée  
additionnelle.





Canadian Nuclear  
Laboratories

Laboratoires Nucléaires  
Canadiens

## Port Granby Project

### Daily Dust Monitoring Data

## Projet de Port Granby

### Surveillance journalière des particules en suspensions

**2019/06/19**

#### Legend/Légende



Independent Dust Monitoring  
Surveillance indépendante



Work Site perimeter  
Périmètre du chantier general.



CNL Controlled Area  
Périmètre du site sous le control de  
LCN.



## Port Granby Project Daily Dust Monitoring Data

### Projet de Port Granby Surveillance journalière des particules en suspensions

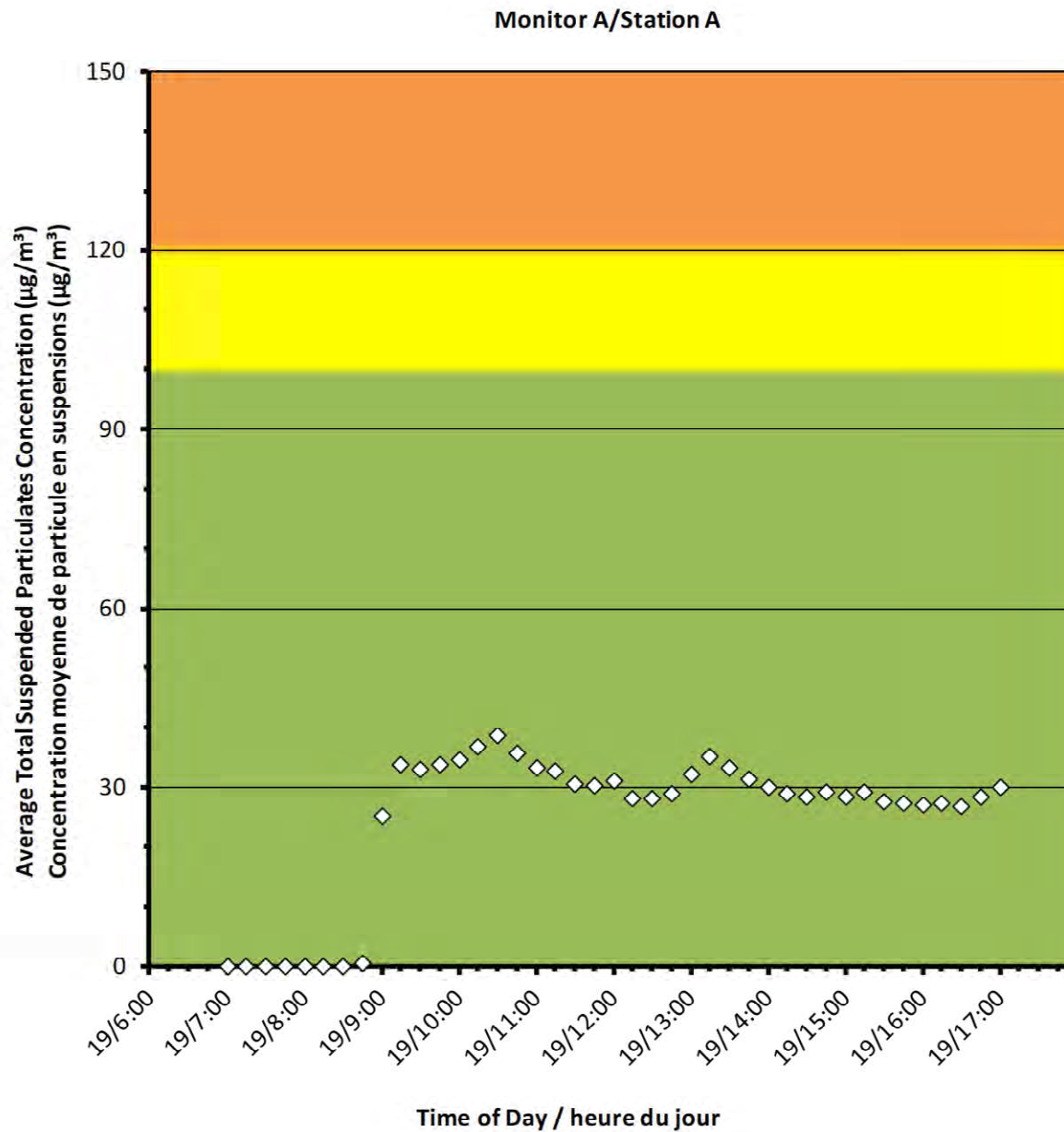
**2019/06/19**

#### Daily Statistics/Statistiques journalières

<b>39</b>	Maximum Concentration ( $\mu\text{g}/\text{m}^3$ ) Concentration maximale ( $\mu\text{g}/\text{m}^3$ )
<b>25</b>	Average Concentration ( $\mu\text{g}/\text{m}^3$ ) Concentration moyenne ( $\mu\text{g}/\text{m}^3$ )

#### Notes

No additional data. Aucune donnée additionnelle.



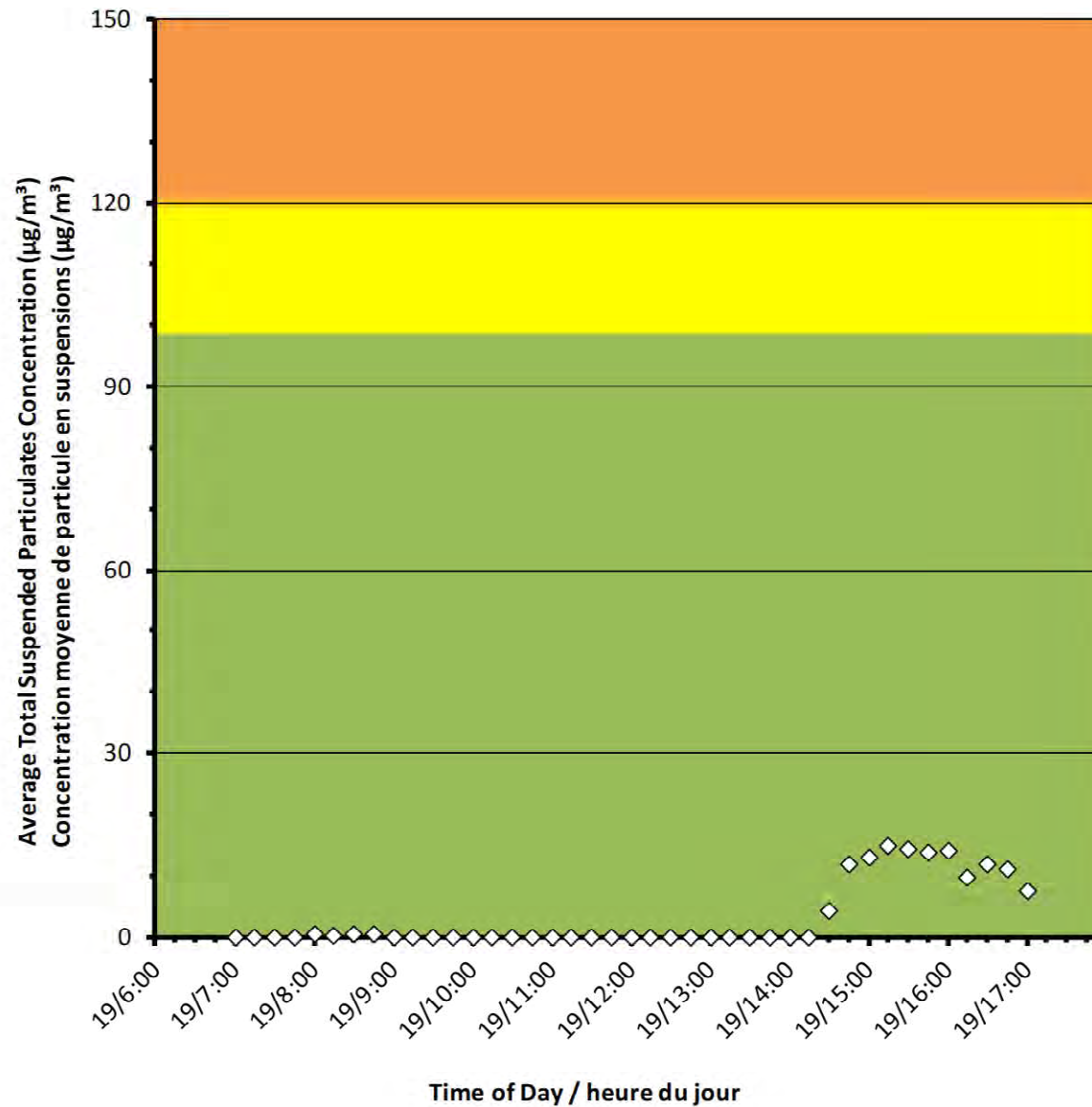


### Monitor B/Station B

## Port Granby Project Daily Dust Monitoring Data

### Projet de Port Granby Surveillance journalière des particules en suspensions

**2019/06/19**



#### Daily Statistics/Statistiques journalières

<b>15</b>	Maximum Concentration (µg/m <sup>3</sup> ) Concentration maximale (µg/m <sup>3</sup> )
<b>3</b>	Average Concentration (µg/m <sup>3</sup> ) Concentration moyenne (µg/m <sup>3</sup> )

#### Notes

No additional data. Aucune donnée additionnelle.



## Port Granby Project Daily Dust Monitoring Data

### Projet de Port Granby Surveillance journalière des particules en suspensions

**2019/06/19**

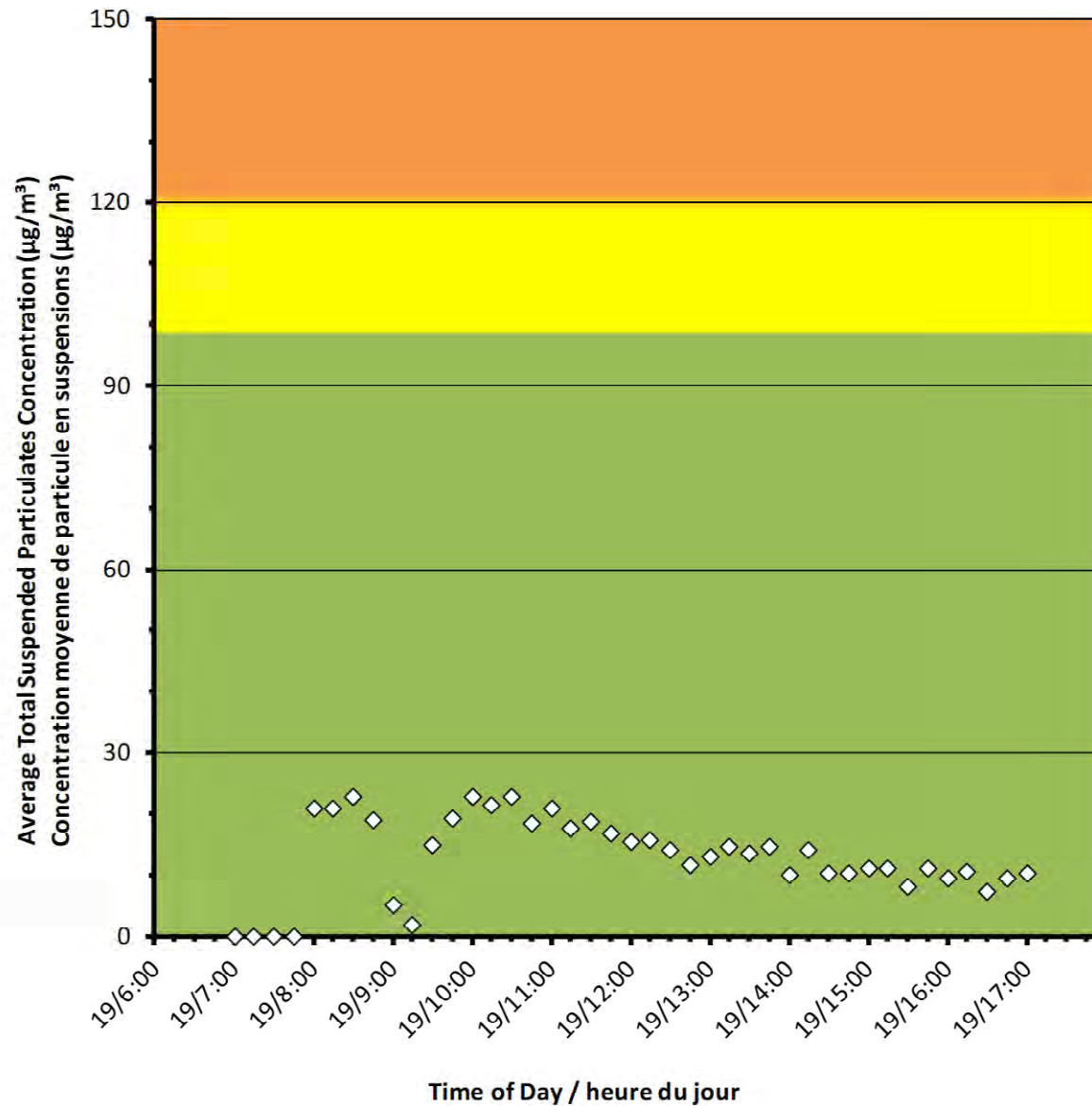
#### Daily Statistics/Statistiques journalières

<b>23</b>	Maximum Concentration ( $\mu\text{g}/\text{m}^3$ ) Concentration maximale ( $\mu\text{g}/\text{m}^3$ )
<b>13</b>	Average Concentration ( $\mu\text{g}/\text{m}^3$ ) Concentration moyenne ( $\mu\text{g}/\text{m}^3$ )

#### Notes

No additional data. Aucune donnée additionnelle.

Monitor C/Station C







## Port Granby Project Daily Dust Monitoring Data

### Projet de Port Granby Surveillance journalière des particules en suspensions

2019/06/19

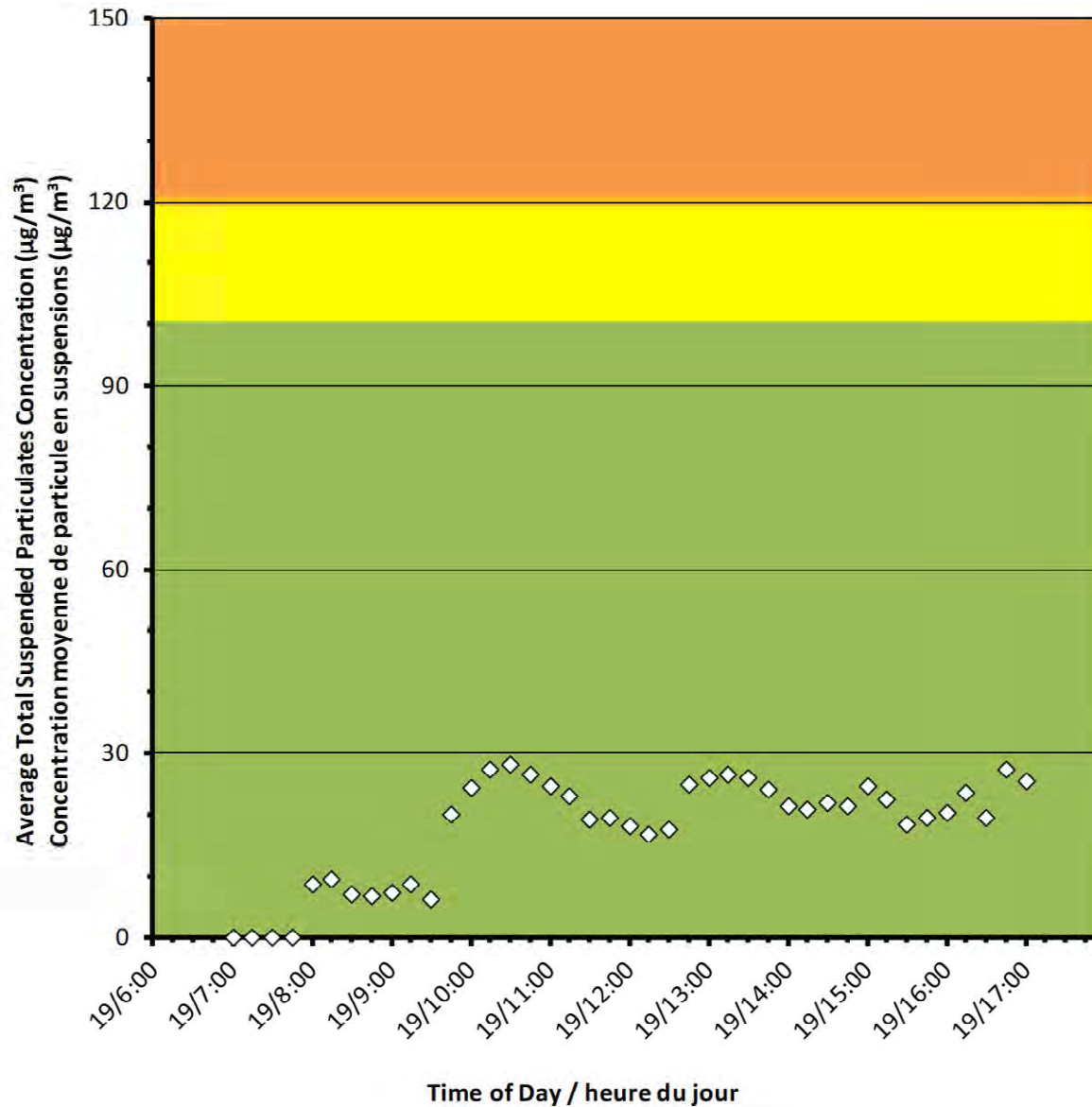
#### Daily Statistics/Statistiques journalières

<b>28</b>	Maximum Concentration ( $\mu\text{g}/\text{m}^3$ ) Concentration maximale ( $\mu\text{g}/\text{m}^3$ )
<b>18</b>	Average Concentration ( $\mu\text{g}/\text{m}^3$ ) Concentration moyenne ( $\mu\text{g}/\text{m}^3$ )

#### Notes

No additional data. Aucune donnée additionnelle.

Monitor D/Station D





## Port Granby Project Daily Dust Monitoring Data

### Projet de Port Granby Surveillance journalière des particules en suspensions

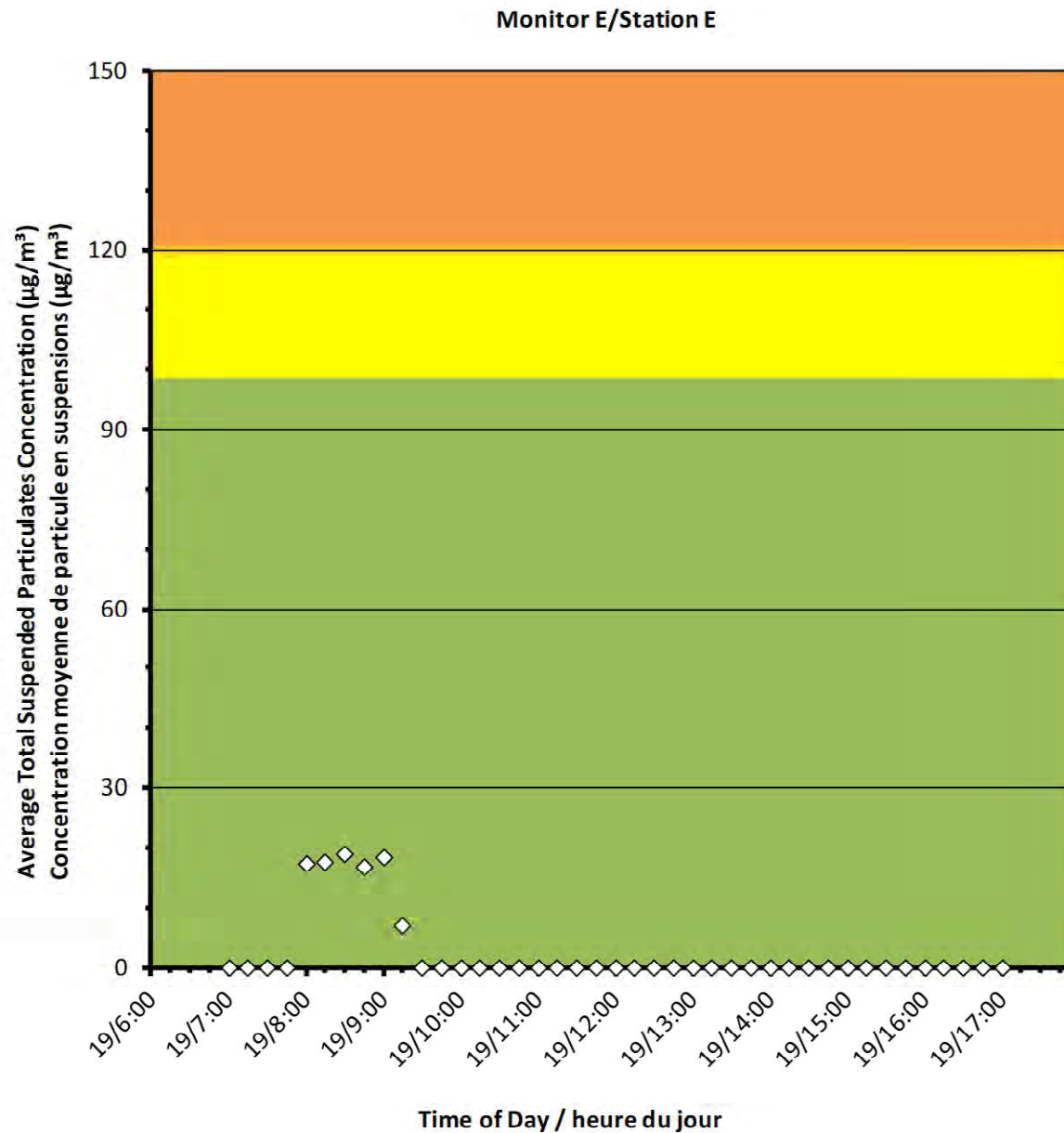
2019/06/19

#### Daily Statistics/Statistiques journalières

<b>19</b>	Maximum Concentration ( $\mu\text{g}/\text{m}^3$ ) Concentration maximale ( $\mu\text{g}/\text{m}^3$ )
<b>2</b>	Average Concentration ( $\mu\text{g}/\text{m}^3$ ) Concentration moyenne ( $\mu\text{g}/\text{m}^3$ )

#### Notes

No additional data. Aucune donnée additionnelle.





## Port Granby Project Daily Dust Monitoring Data

### Projet de Port Granby Surveillance journalière des particules en suspensions

**2019/06/19**

#### Daily Statistics/Statistiques journalières

**24**

Maximum Concentration ( $\mu\text{g}/\text{m}^3$ )  
Concentration maximale ( $\mu\text{g}/\text{m}^3$ )

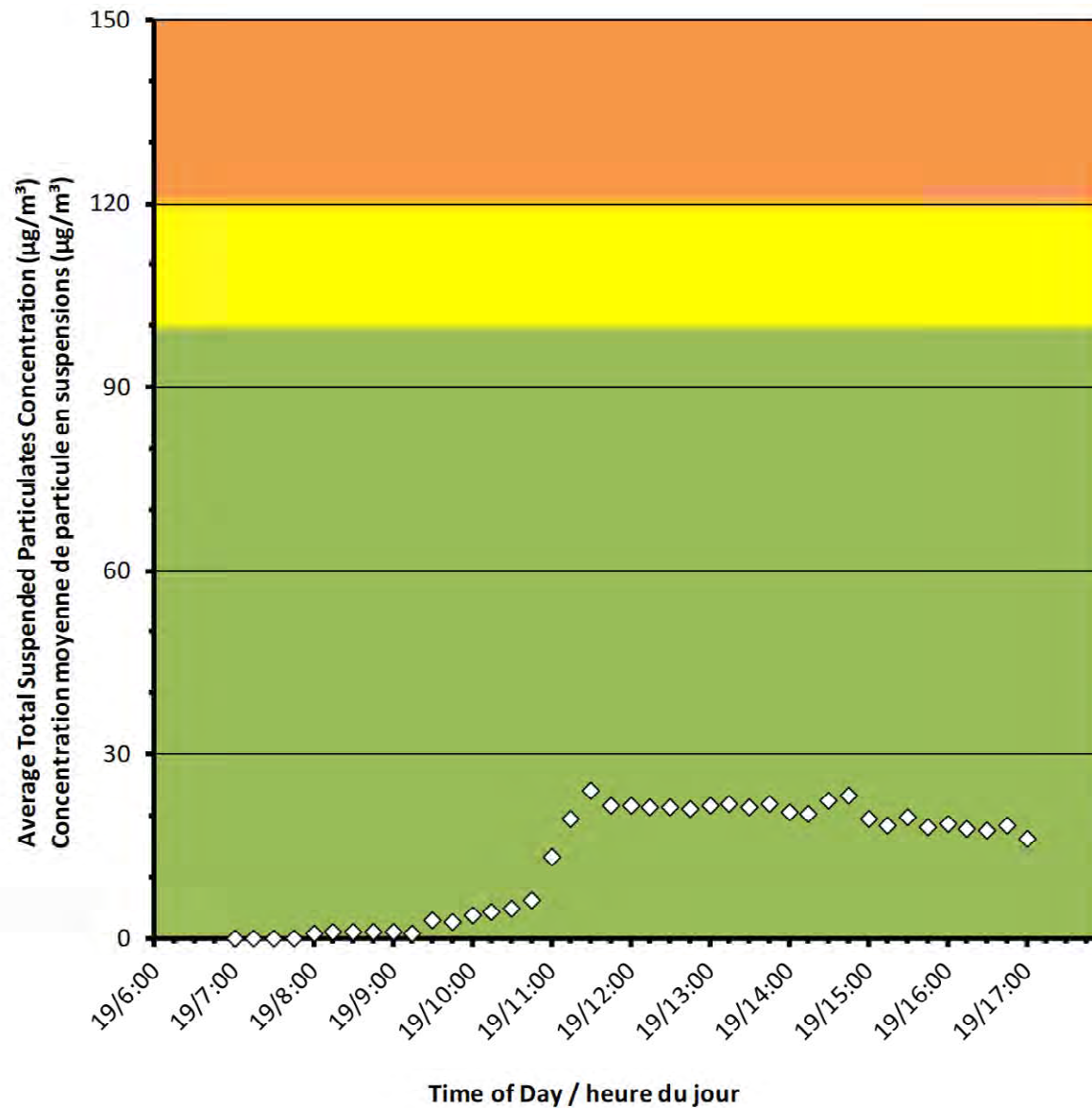
**13**

Average Concentration ( $\mu\text{g}/\text{m}^3$ )  
Concentration moyenne ( $\mu\text{g}/\text{m}^3$ )

#### Notes

No additional data. Aucune donnée  
additionnelle.

Monitor F/Station F





Canadian Nuclear  
Laboratories

Laboratoires Nucléaires  
Canadiens

## Port Granby Project




### Daily Dust Monitoring Data

## Projet de Port Granby

### Surveillance journalière des particules en suspensions

**2019/06/20**

#### Legend/Légende

-  Independent Dust Monitoring  
Surveillance indépendante
-  Work Site perimeter  
Périètre du chantier general.
-  CNL Controlled Area  
Périètre du site sous le control de  
LCN.



## Port Granby Project Daily Dust Monitoring Data

### Projet de Port Granby Surveillance journalière des particules en suspensions

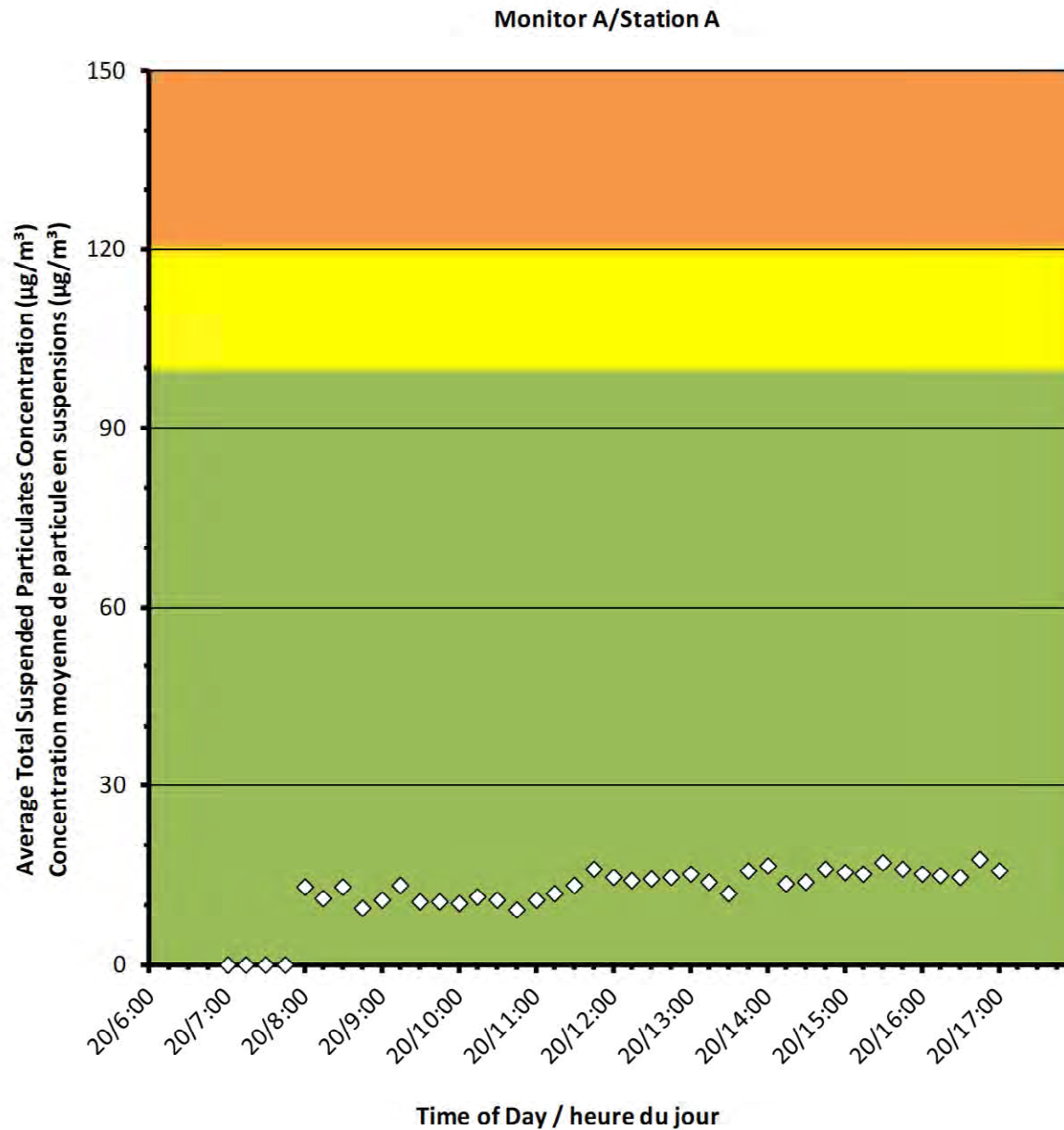
**2019/06/20**

#### Daily Statistics/Statistiques journalières

<b>17</b>	Maximum Concentration ( $\mu\text{g}/\text{m}^3$ ) Concentration maximale ( $\mu\text{g}/\text{m}^3$ )
<b>12</b>	Average Concentration ( $\mu\text{g}/\text{m}^3$ ) Concentration moyenne ( $\mu\text{g}/\text{m}^3$ )

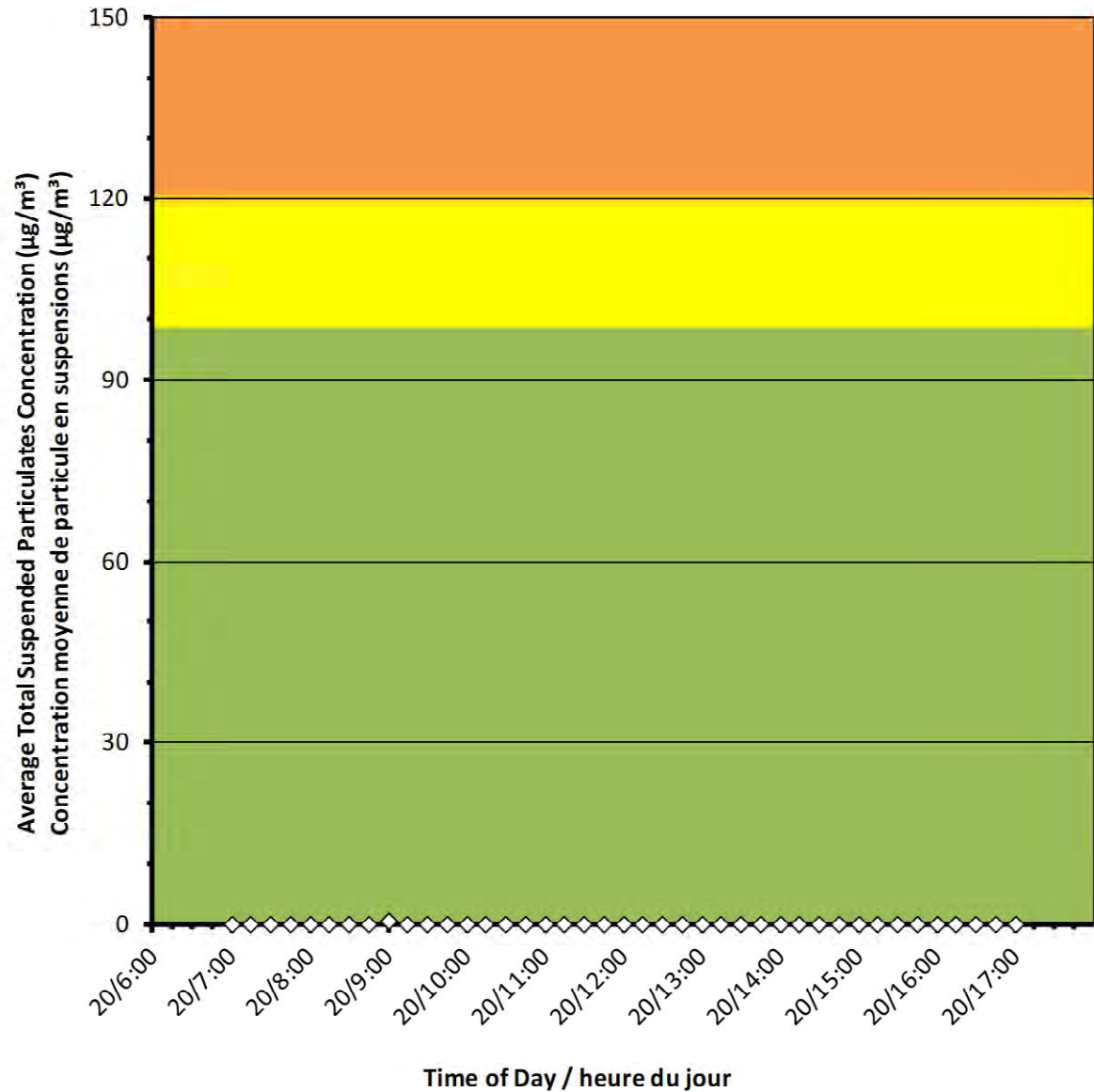
#### Notes

No additional data. Aucune donnée  
additionnelle.





### Monitor B/Station B



## Port Granby Project Daily Dust Monitoring Data

### Projet de Port Granby Surveillance journalière des particules en suspensions

**2019/06/20**

#### Daily Statistics/Statistiques journalières

<b>0</b>	Maximum Concentration (µg/m <sup>3</sup> ) Concentration maximale (µg/m <sup>3</sup> )
<b>0</b>	Average Concentration (µg/m <sup>3</sup> ) Concentration moyenne (µg/m <sup>3</sup> )

#### Notes

No additional data. Aucune donnée additionnelle.



## Port Granby Project Daily Dust Monitoring Data

### Projet de Port Granby Surveillance journalière des particules en suspensions

**2019/06/20**

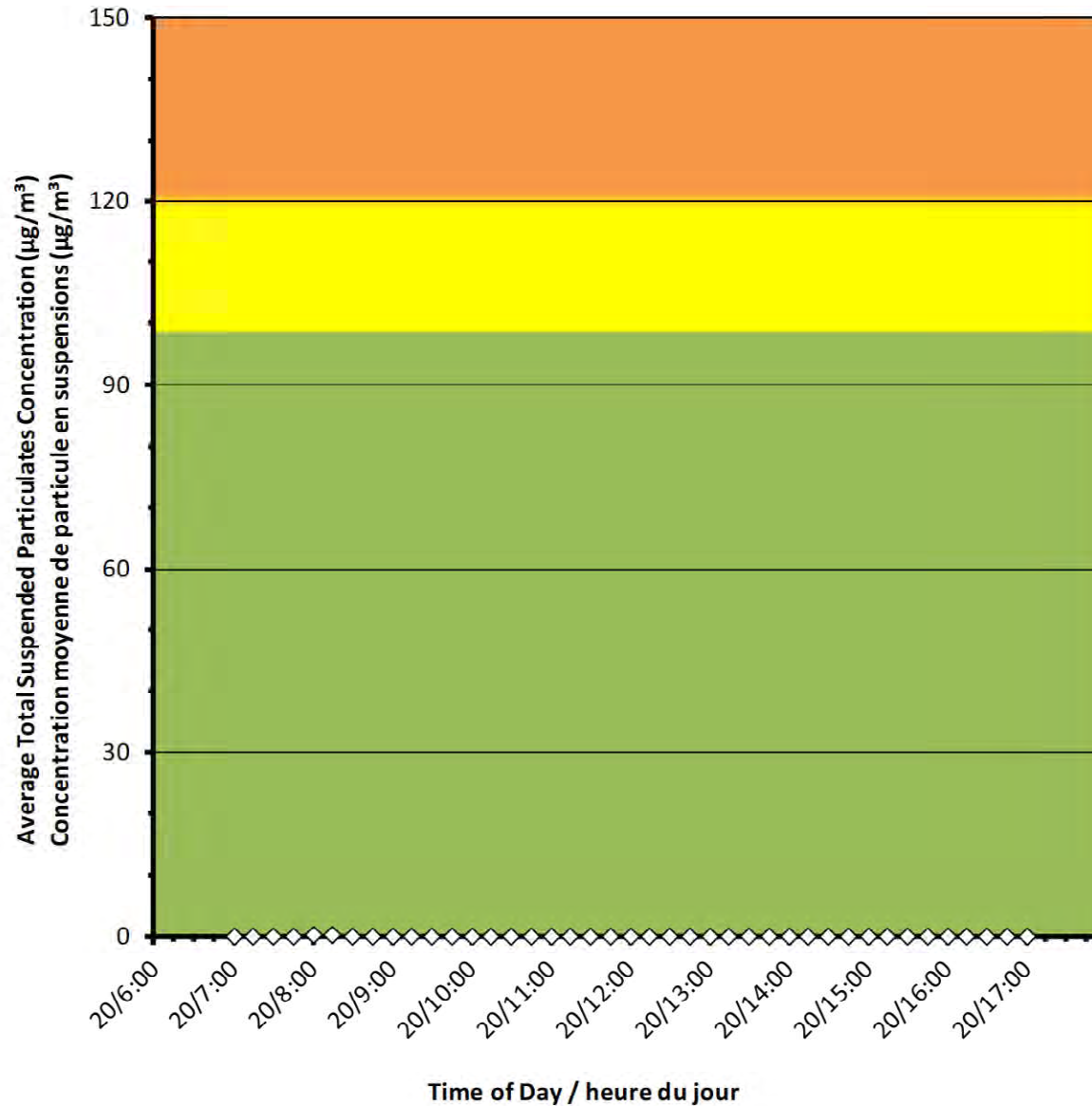
#### Daily Statistics/Statistiques journalières

<b>0</b>	Maximum Concentration ( $\mu\text{g}/\text{m}^3$ ) Concentration maximale ( $\mu\text{g}/\text{m}^3$ )
<b>0</b>	Average Concentration ( $\mu\text{g}/\text{m}^3$ ) Concentration moyenne ( $\mu\text{g}/\text{m}^3$ )

#### Notes

No additional data. Aucune donnée  
additionnelle.

Monitor C/Station C





### Monitor D/Station D

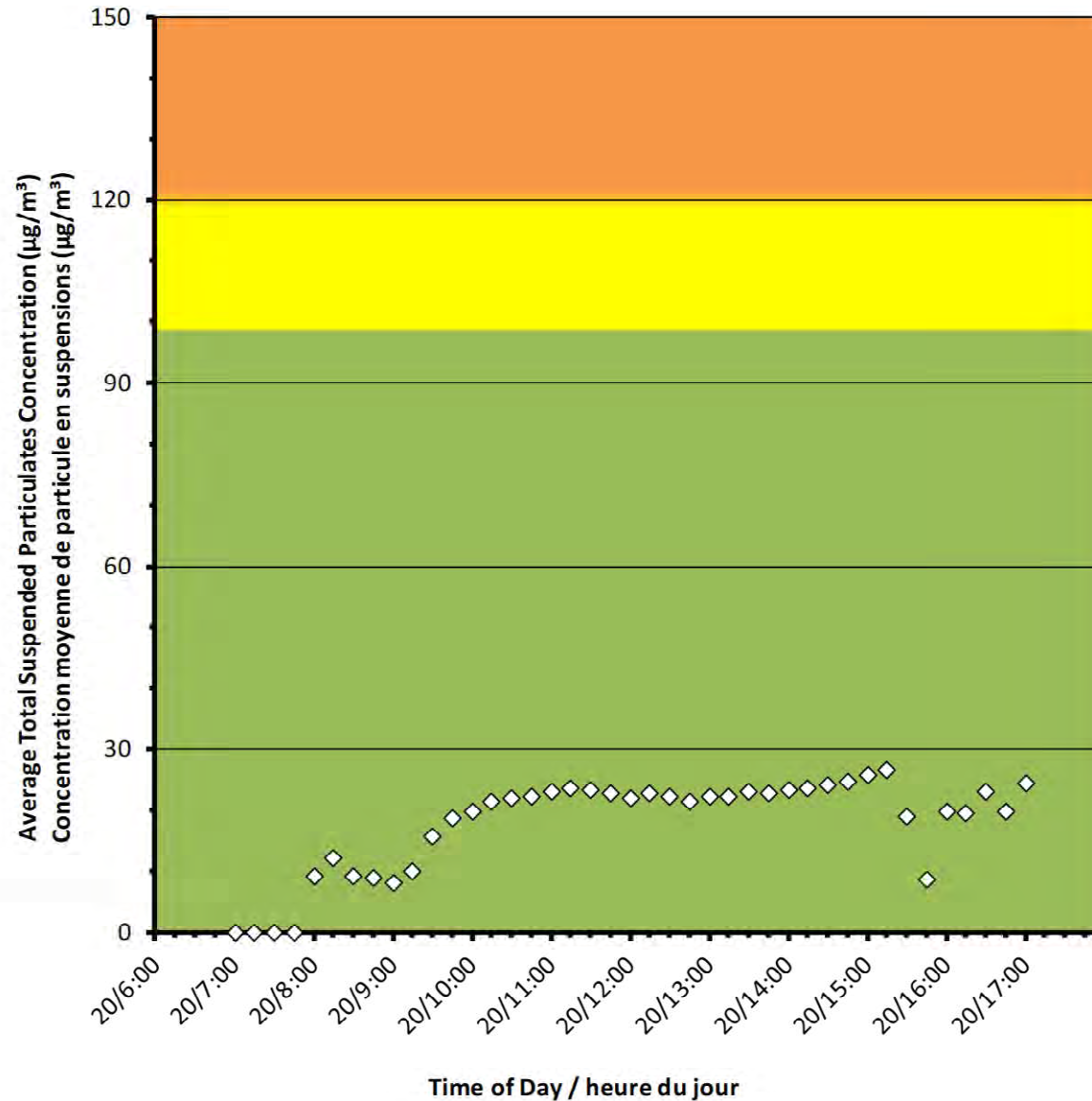
## Port Granby Project Daily Dust Monitoring Data

### Projet de Port Granby Surveillance journalière des particules en suspensions

**2019/06/20**

#### Daily Statistics/Statistiques journalières

<b>26</b>	Maximum Concentration ( $\mu\text{g}/\text{m}^3$ ) Concentration maximale ( $\mu\text{g}/\text{m}^3$ )
<b>18</b>	Average Concentration ( $\mu\text{g}/\text{m}^3$ ) Concentration moyenne ( $\mu\text{g}/\text{m}^3$ )



#### Notes

No additional data. Aucune donnée additionnelle.





## Port Granby Project Daily Dust Monitoring Data

### Projet de Port Granby Surveillance journalière des particules en suspensions

**2019/06/20**

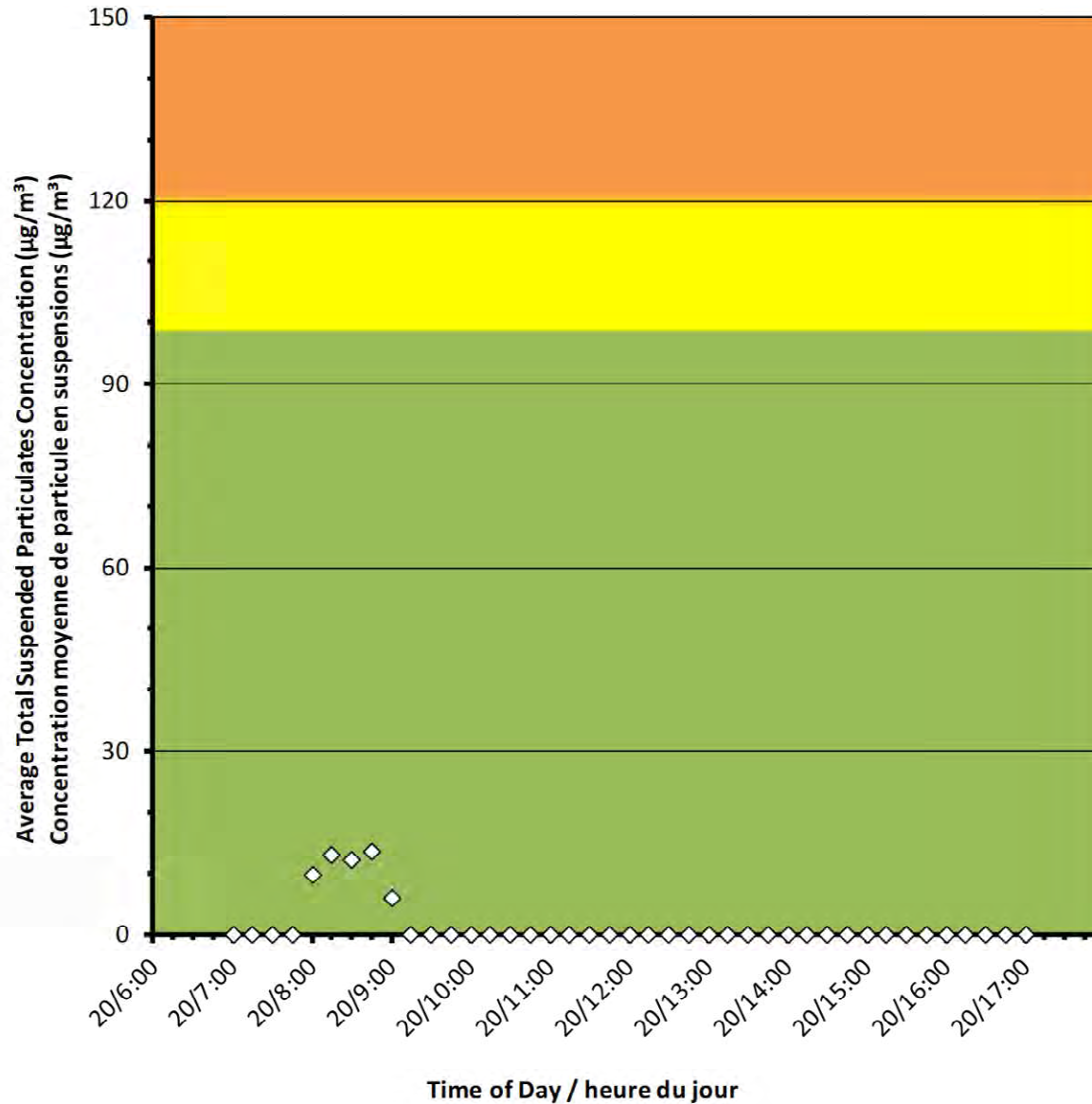
#### Daily Statistics/Statistiques journalières

<b>13</b>	Maximum Concentration ( $\mu\text{g}/\text{m}^3$ ) Concentration maximale ( $\mu\text{g}/\text{m}^3$ )
<b>1</b>	Average Concentration ( $\mu\text{g}/\text{m}^3$ ) Concentration moyenne ( $\mu\text{g}/\text{m}^3$ )

#### Notes

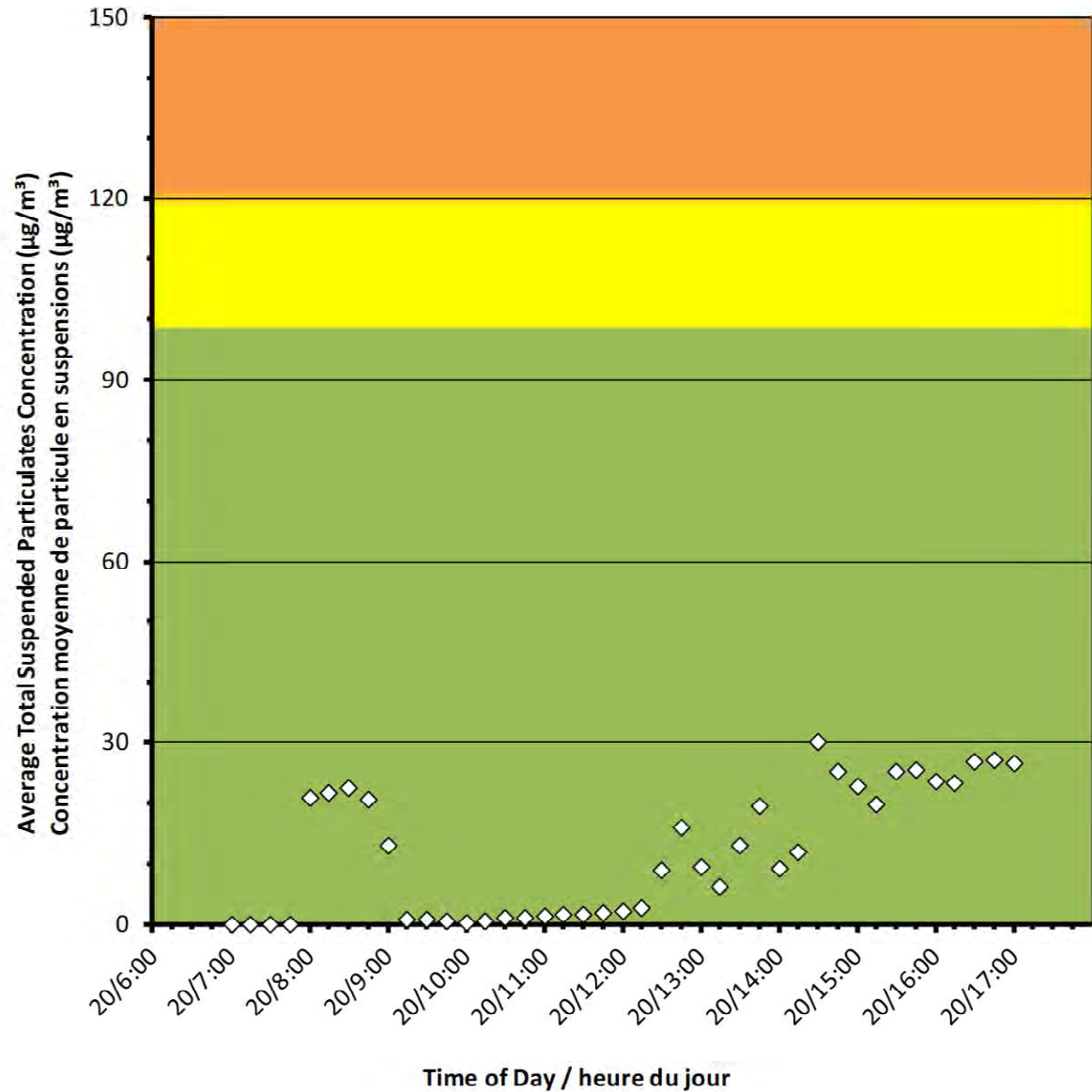
No additional data. Aucune donnée additionnelle.

Monitor E/Station E





### Monitor F/Station F



## Port Granby Project Daily Dust Monitoring Data

### Projet de Port Granby Surveillance journalière des particules en suspensions

**2019/06/20**

#### Daily Statistics/Statistiques journalières

<b>30</b>	Maximum Concentration ( $\mu\text{g}/\text{m}^3$ ) Concentration maximale ( $\mu\text{g}/\text{m}^3$ )
<b>12</b>	Average Concentration ( $\mu\text{g}/\text{m}^3$ ) Concentration moyenne ( $\mu\text{g}/\text{m}^3$ )

#### Notes

No additional data. Aucune donnée additionnelle.



Canadian Nuclear  
Laboratories

Laboratoires Nucléaires  
Canadiens

## Port Granby Project




### Daily Dust Monitoring Data

## Projet de Port Granby

### Surveillance journalière des particules en suspensions

**2019/06/21**

#### Legend/Légende

-  Independent Dust Monitoring  
Surveillance indépendante
-  Work Site perimeter  
Périmètre du chantier general.
-  CNL Controlled Area  
Périmètre du site sous le control de  
LCN.



## Port Granby Project Daily Dust Monitoring Data

### Projet de Port Granby Surveillance journalière des particules en suspensions

**2019/06/21**

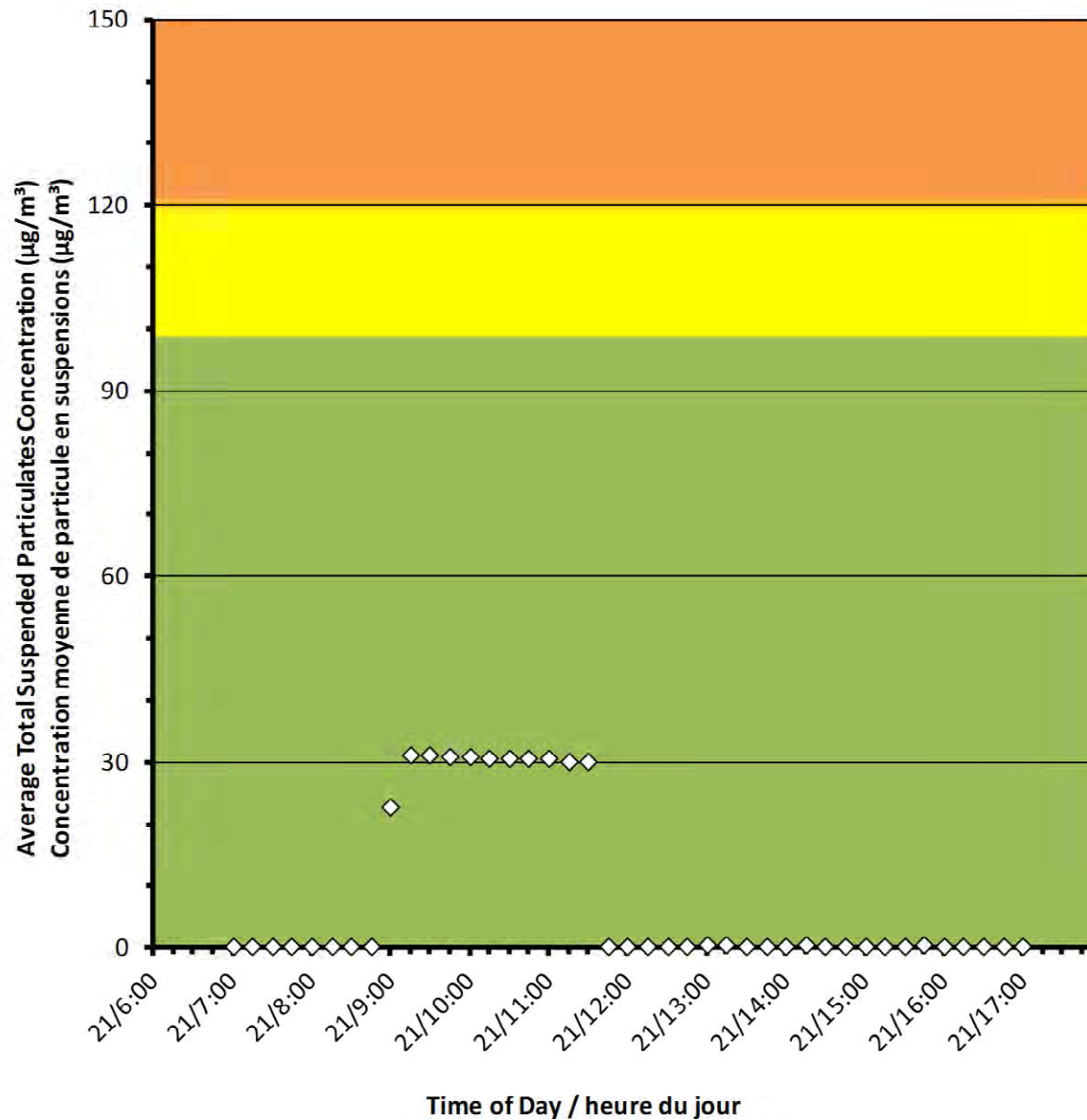
#### Daily Statistics/Statistiques journalières

<b>31</b>	Maximum Concentration ( $\mu\text{g}/\text{m}^3$ ) Concentration maximale ( $\mu\text{g}/\text{m}^3$ )
<b>8</b>	Average Concentration ( $\mu\text{g}/\text{m}^3$ ) Concentration moyenne ( $\mu\text{g}/\text{m}^3$ )

#### Notes

No additional data. Aucune donnée  
additionnelle.

Monitor A/Station A





**Port Granby Project  
Daily Dust Monitoring Data**

**Projet de Port Granby  
Surveillance journalière des  
particules en suspensions**

**2019/06/21**

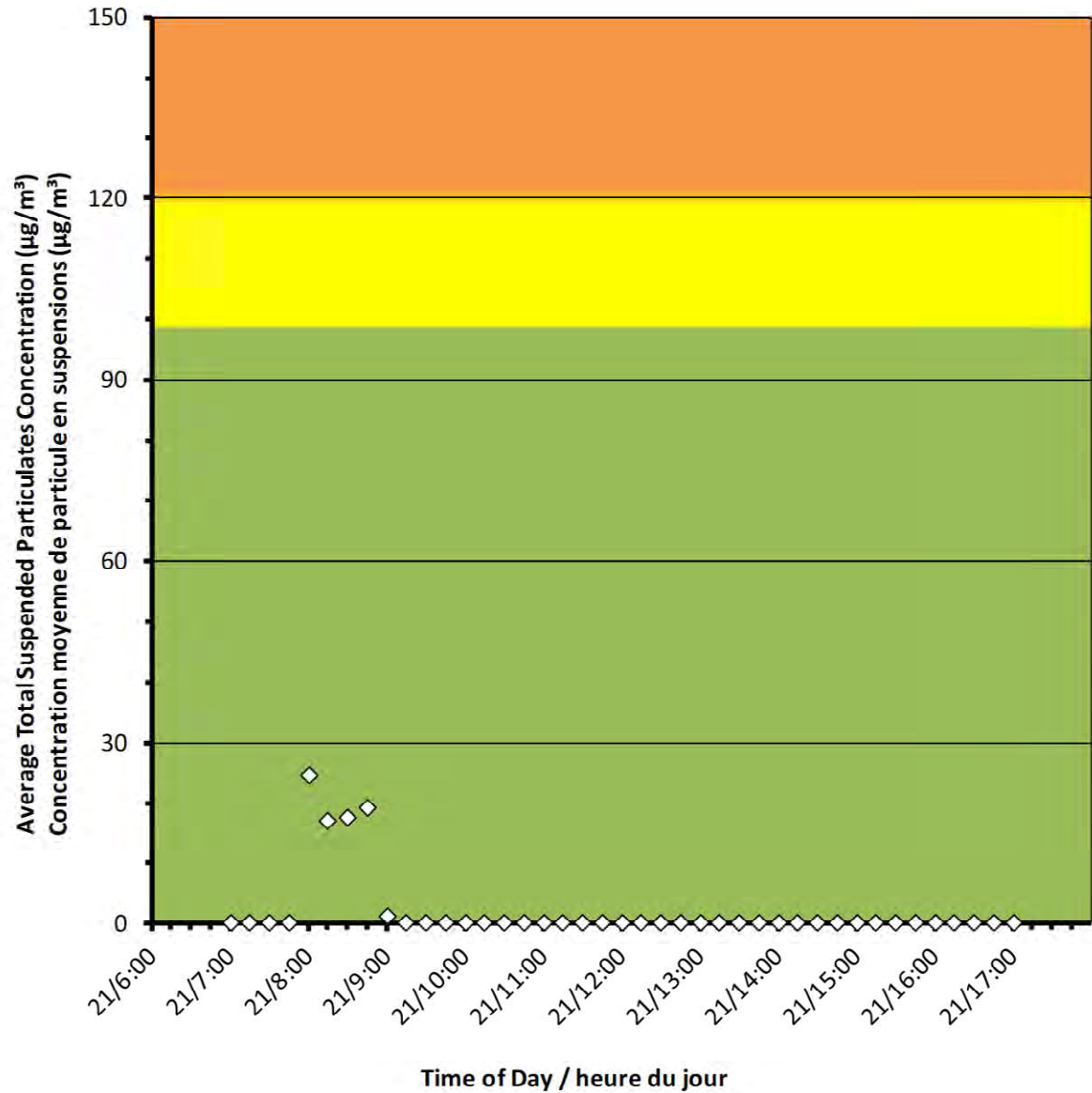
**Daily Statistics/Statistiques journalières**

<b>25</b>	Maximum Concentration ( $\mu\text{g}/\text{m}^3$ ) Concentration maximale ( $\mu\text{g}/\text{m}^3$ )
<b>2</b>	Average Concentration ( $\mu\text{g}/\text{m}^3$ ) Concentration moyenne ( $\mu\text{g}/\text{m}^3$ )

**Notes**

No additional data. Aucune donnée additionnelle.

**Monitor B/Station B**





## Port Granby Project Daily Dust Monitoring Data

### Projet de Port Granby Surveillance journalière des particules en suspensions

**2019/06/21**

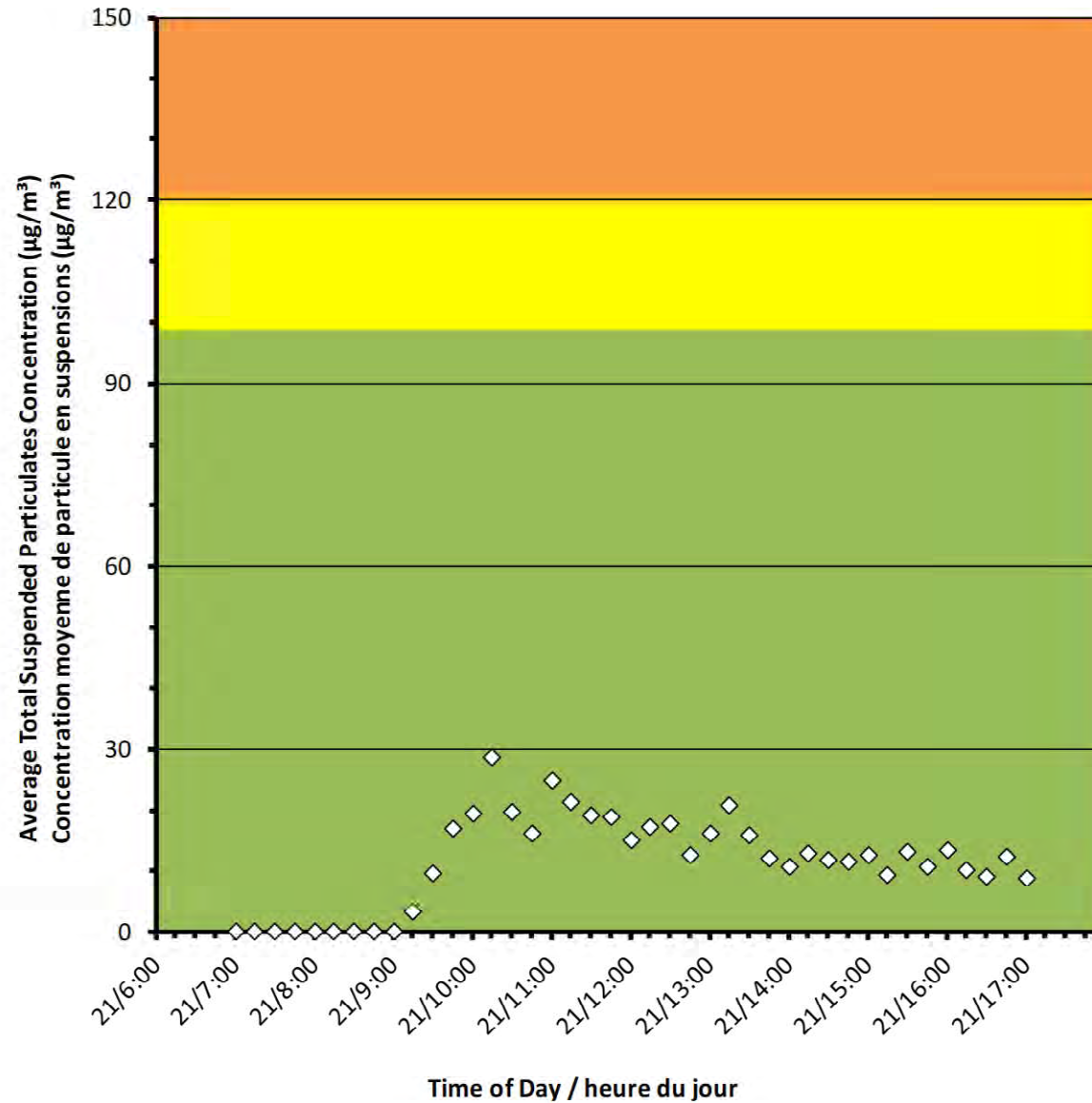
#### Daily Statistics/Statistiques journalières

<b>29</b>	Maximum Concentration ( $\mu\text{g}/\text{m}^3$ ) Concentration maximale ( $\mu\text{g}/\text{m}^3$ )
<b>11</b>	Average Concentration ( $\mu\text{g}/\text{m}^3$ ) Concentration moyenne ( $\mu\text{g}/\text{m}^3$ )

#### Notes

No additional data. Aucune donnée additionnelle.

Monitor C/Station C





## Port Granby Project Daily Dust Monitoring Data

### Projet de Port Granby Surveillance journalière des particules en suspensions

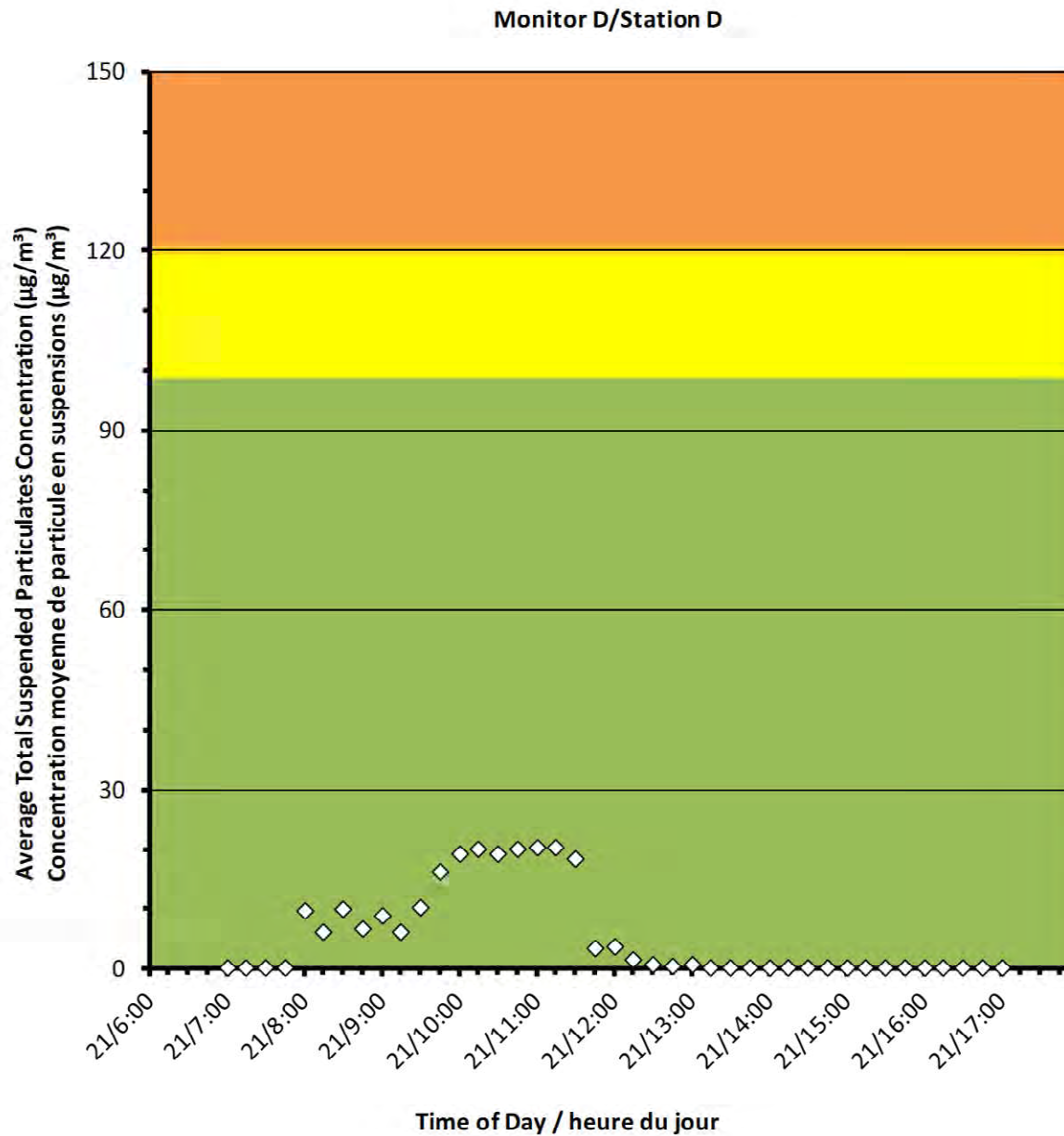
**2019/06/21**

#### Daily Statistics/Statistiques journalières

<b>20</b>	Maximum Concentration ( $\mu\text{g}/\text{m}^3$ ) Concentration maximale ( $\mu\text{g}/\text{m}^3$ )
<b>5</b>	Average Concentration ( $\mu\text{g}/\text{m}^3$ ) Concentration moyenne ( $\mu\text{g}/\text{m}^3$ )

#### Notes

No additional data. Aucune donnée  
additionnelle.



**Port Granby Project**  
**Daily Dust Monitoring Data**

**Projet de Port Granby**  
**Surveillance journalière des**  
**particules en suspensions**

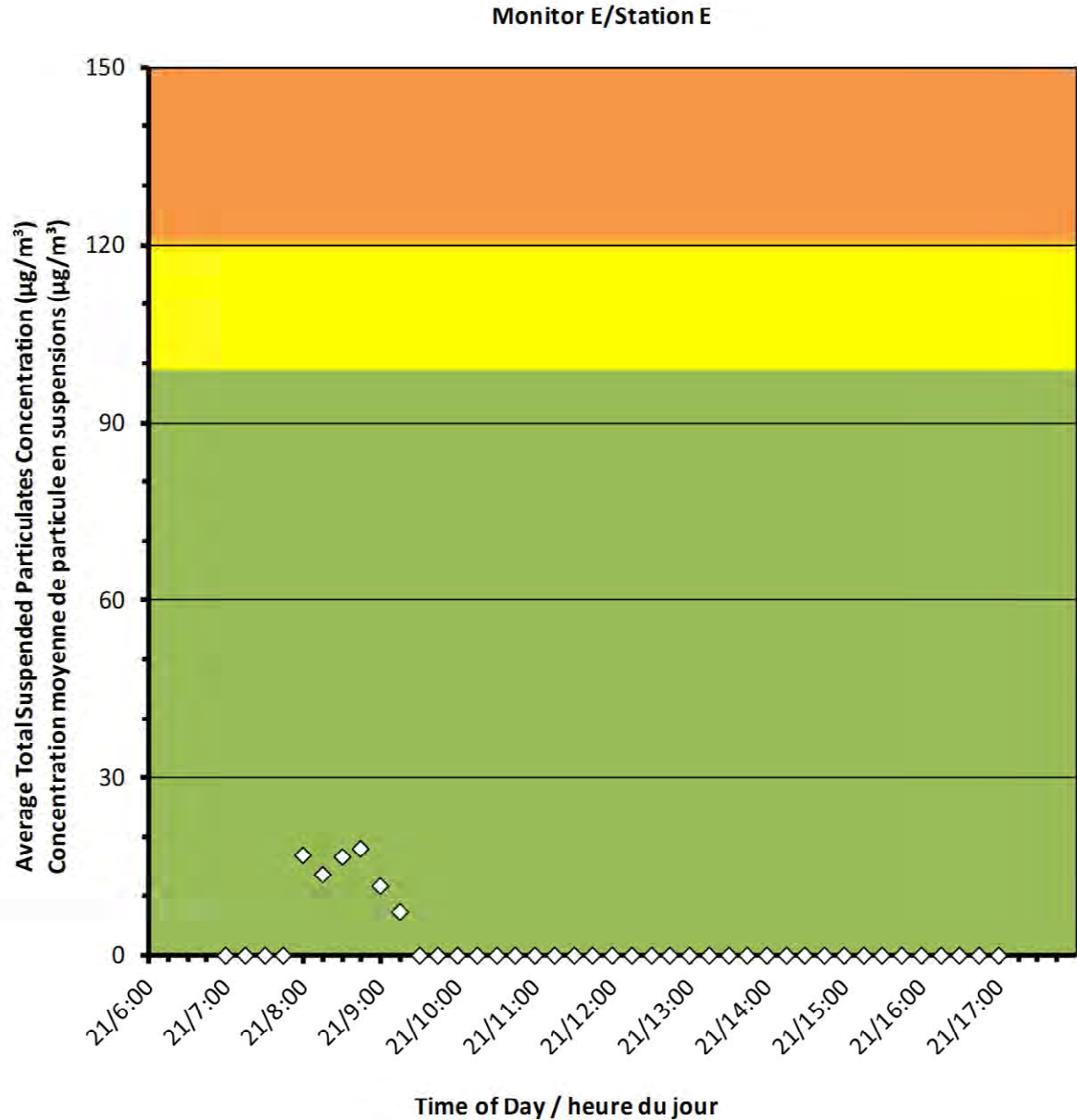
**2019/06/21**

**Daily Statistics/Statistiques journalières**

<b>18</b>	Maximum Concentration ( $\mu\text{g}/\text{m}^3$ ) Concentration maximale ( $\mu\text{g}/\text{m}^3$ )
<b>2</b>	Average Concentration ( $\mu\text{g}/\text{m}^3$ ) Concentration moyenne ( $\mu\text{g}/\text{m}^3$ )

**Notes**

No additional data. Aucune donnée additionnelle.







## Port Granby Project Daily Dust Monitoring Data

### Projet de Port Granby Surveillance journalière des particules en suspensions

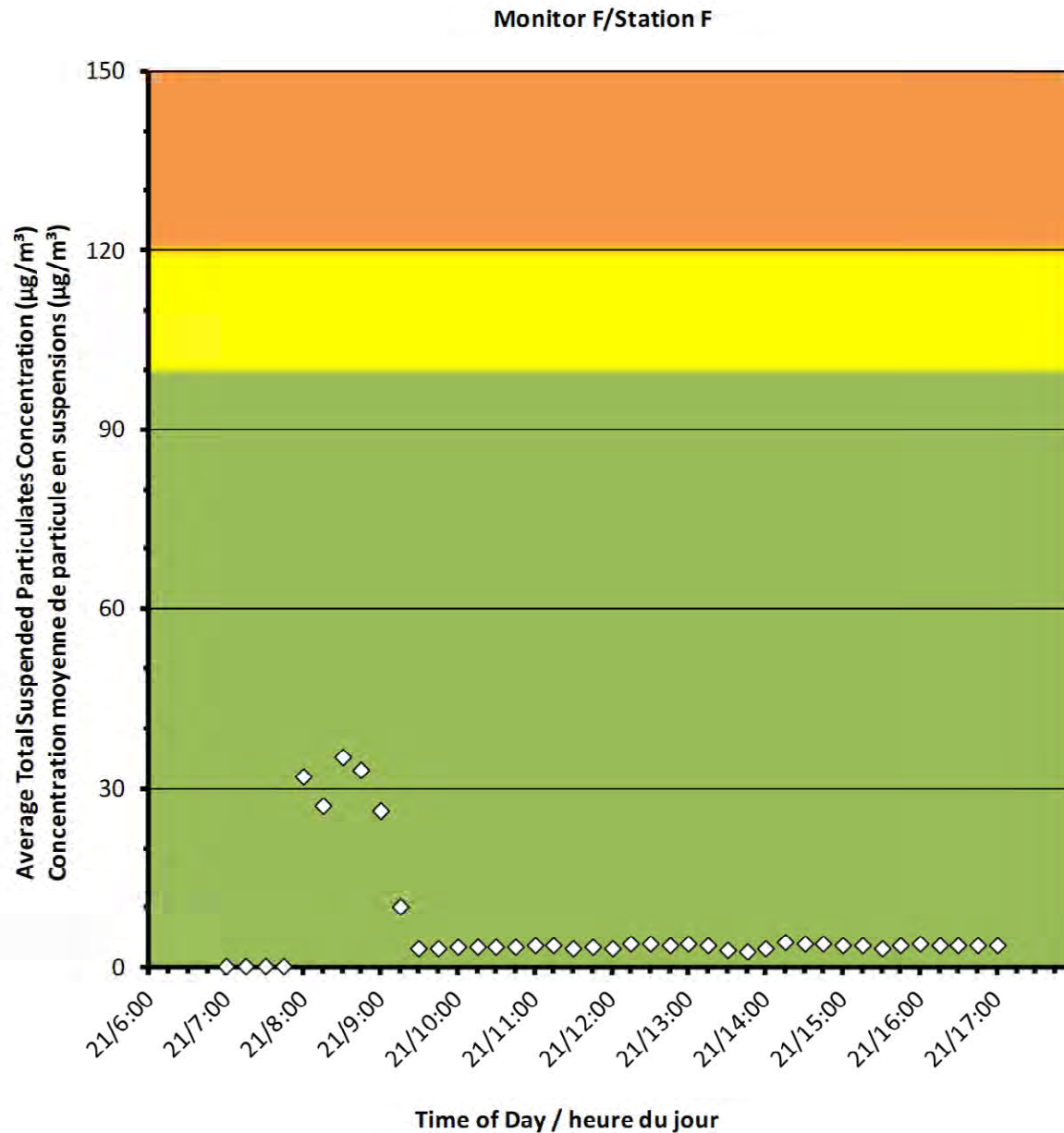
**2019/06/21**

#### Daily Statistics/Statistiques journalières

<b>35</b>	Maximum Concentration ( $\mu\text{g}/\text{m}^3$ ) Concentration maximale ( $\mu\text{g}/\text{m}^3$ )
<b>7</b>	Average Concentration ( $\mu\text{g}/\text{m}^3$ ) Concentration moyenne ( $\mu\text{g}/\text{m}^3$ )

#### Notes

No additional data. Aucune donnée additionnelle.





Canadian Nuclear Laboratories | Laboratoires Nucléaires Canadiens

## Port Granby Project

### Daily Dust Monitoring Data

## Projet de Port Granby

### Surveillance journalière des particules en suspensions

**2019/06/22**

#### Legend/Légende



Independent Dust Monitoring  
Surveillance indépendante



Work Site perimeter  
Périmètre du chantier general.



CNL Controlled Area  
Périmètre du site sous le control de LCN.



## Port Granby Project Daily Dust Monitoring Data

### Projet de Port Granby Surveillance journalière des particules en suspensions

**2019/06/22**

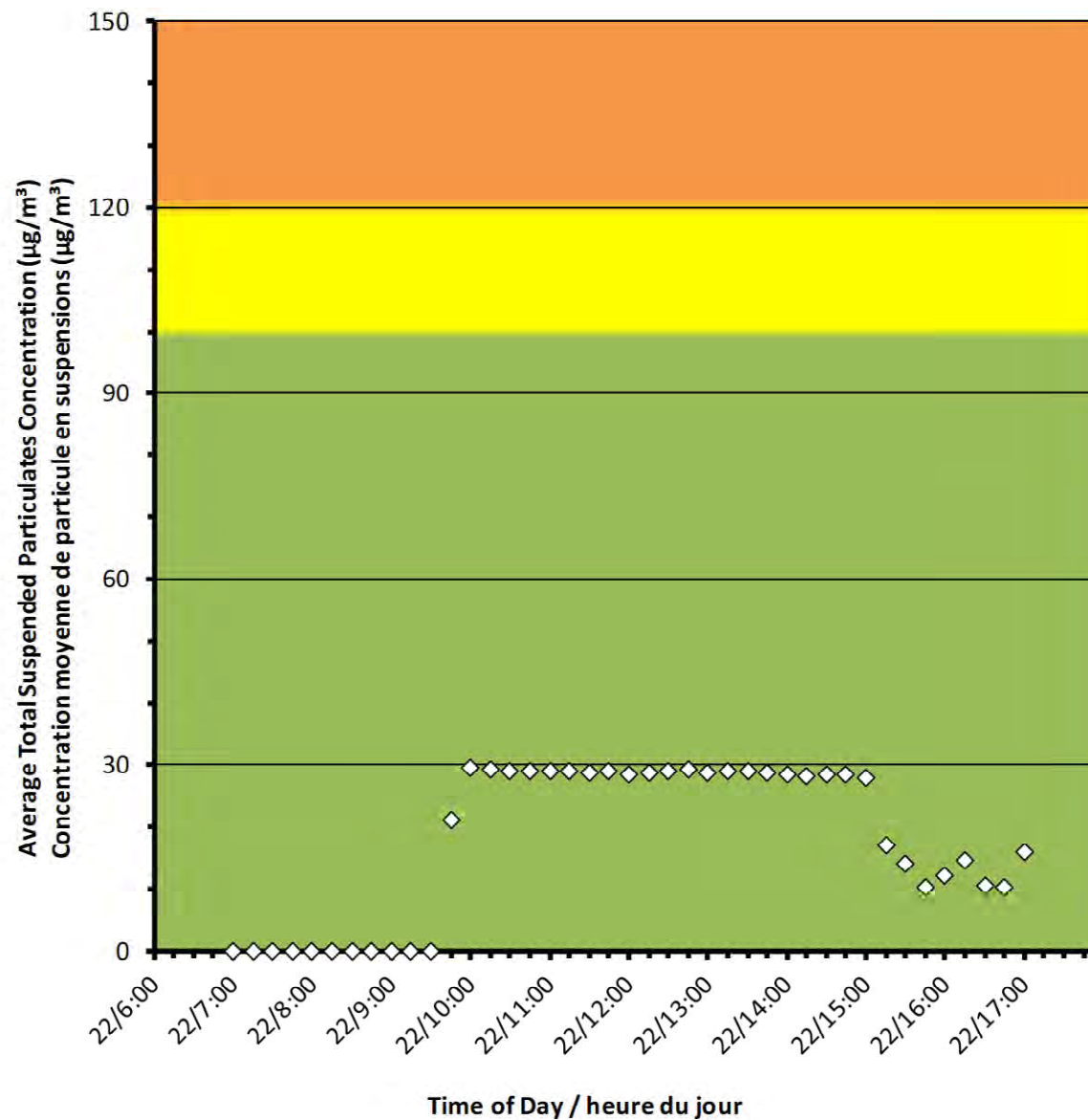
#### Daily Statistics/Statistiques journalières

<b>30</b>	Maximum Concentration ( $\mu\text{g}/\text{m}^3$ ) Concentration maximale ( $\mu\text{g}/\text{m}^3$ )
<b>18</b>	Average Concentration ( $\mu\text{g}/\text{m}^3$ ) Concentration moyenne ( $\mu\text{g}/\text{m}^3$ )

#### Notes

No additional data. Aucune donnée  
additionnelle.

Monitor A/Station A



**Port Granby Project**  
**Daily Dust Monitoring Data**

**Projet de Port Granby**  
**Surveillance journalière des**  
**particules en suspensions**

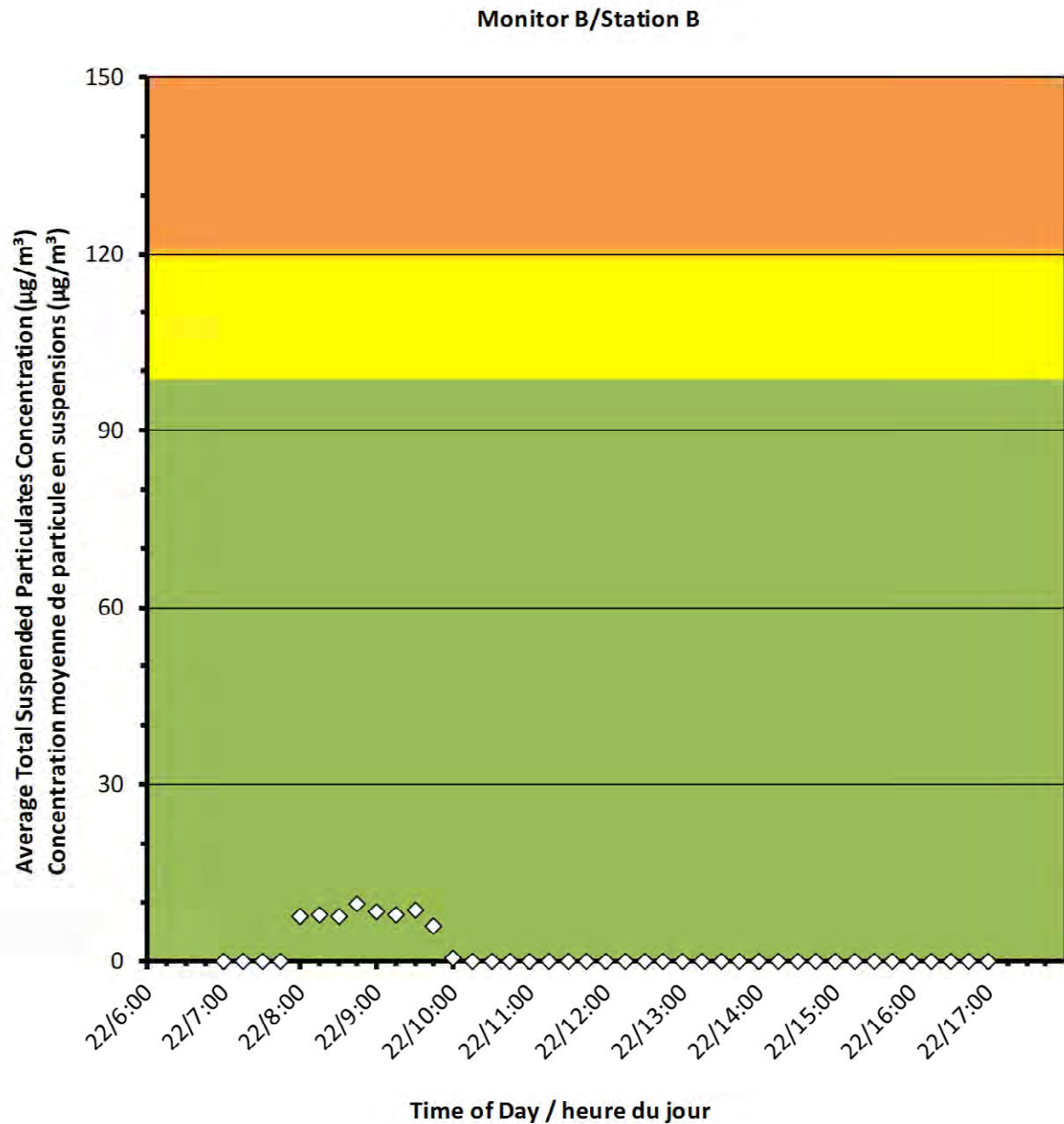
**2019/06/22**

**Daily Statistics/Statistiques journalières**

<b>10</b>	Maximum Concentration ( $\mu\text{g}/\text{m}^3$ ) Concentration maximale ( $\mu\text{g}/\text{m}^3$ )
<b>2</b>	Average Concentration ( $\mu\text{g}/\text{m}^3$ ) Concentration moyenne ( $\mu\text{g}/\text{m}^3$ )

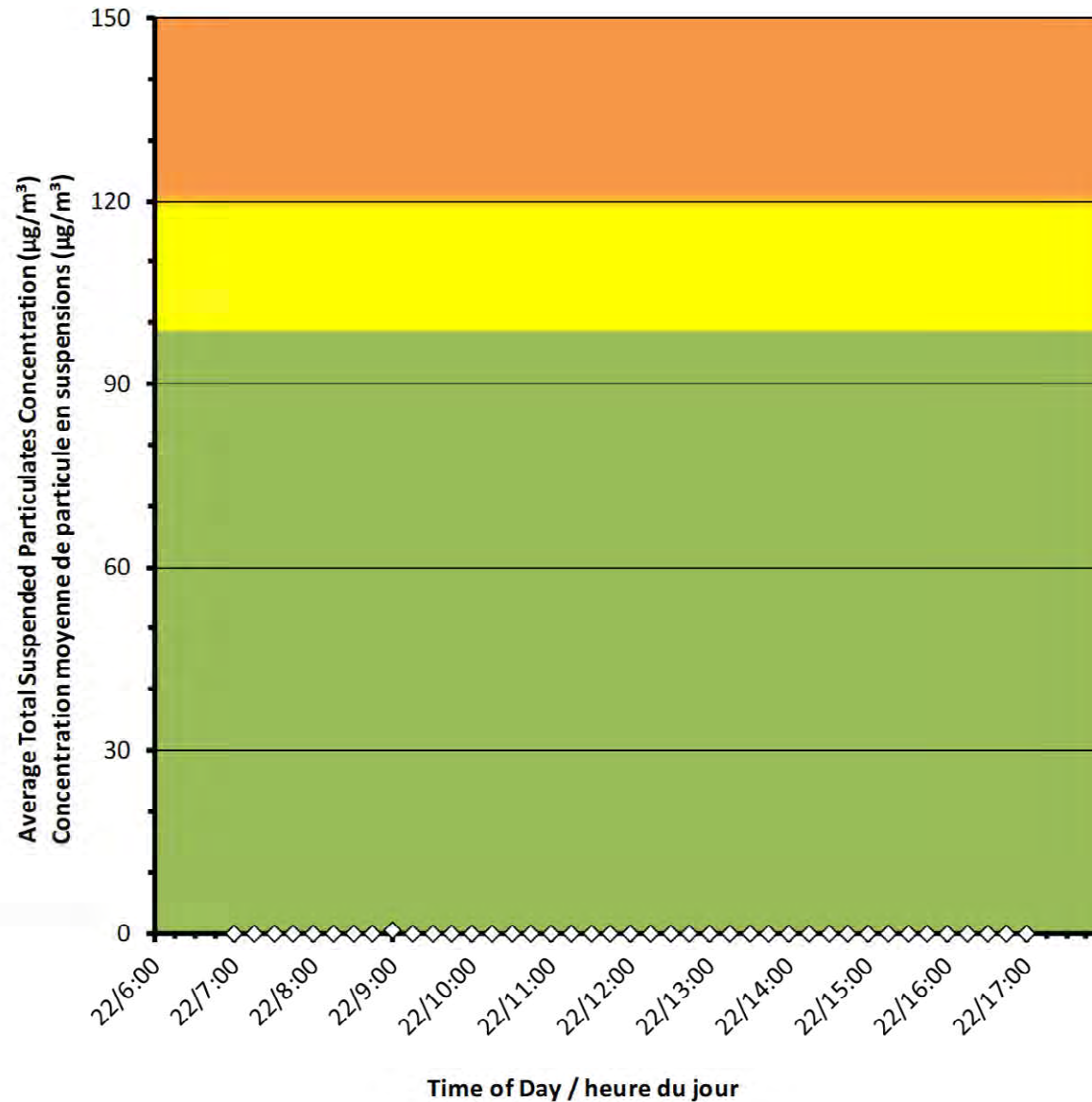
**Notes**

No additional data. Aucune donnée additionnelle.





### Monitor C/Station C



## Port Granby Project Daily Dust Monitoring Data

## Projet de Port Granby Surveillance journalière des particules en suspensions

**2019/06/22**

### Daily Statistics/Statistiques journalières

<b>0</b>	Maximum Concentration ( $\mu\text{g}/\text{m}^3$ ) Concentration maximale ( $\mu\text{g}/\text{m}^3$ )
<b>0</b>	Average Concentration ( $\mu\text{g}/\text{m}^3$ ) Concentration moyenne ( $\mu\text{g}/\text{m}^3$ )

### Notes

No additional data. Aucune donnée  
additionnelle.



## Port Granby Project Daily Dust Monitoring Data

### Projet de Port Granby Surveillance journalière des particules en suspensions

**2019/06/22**

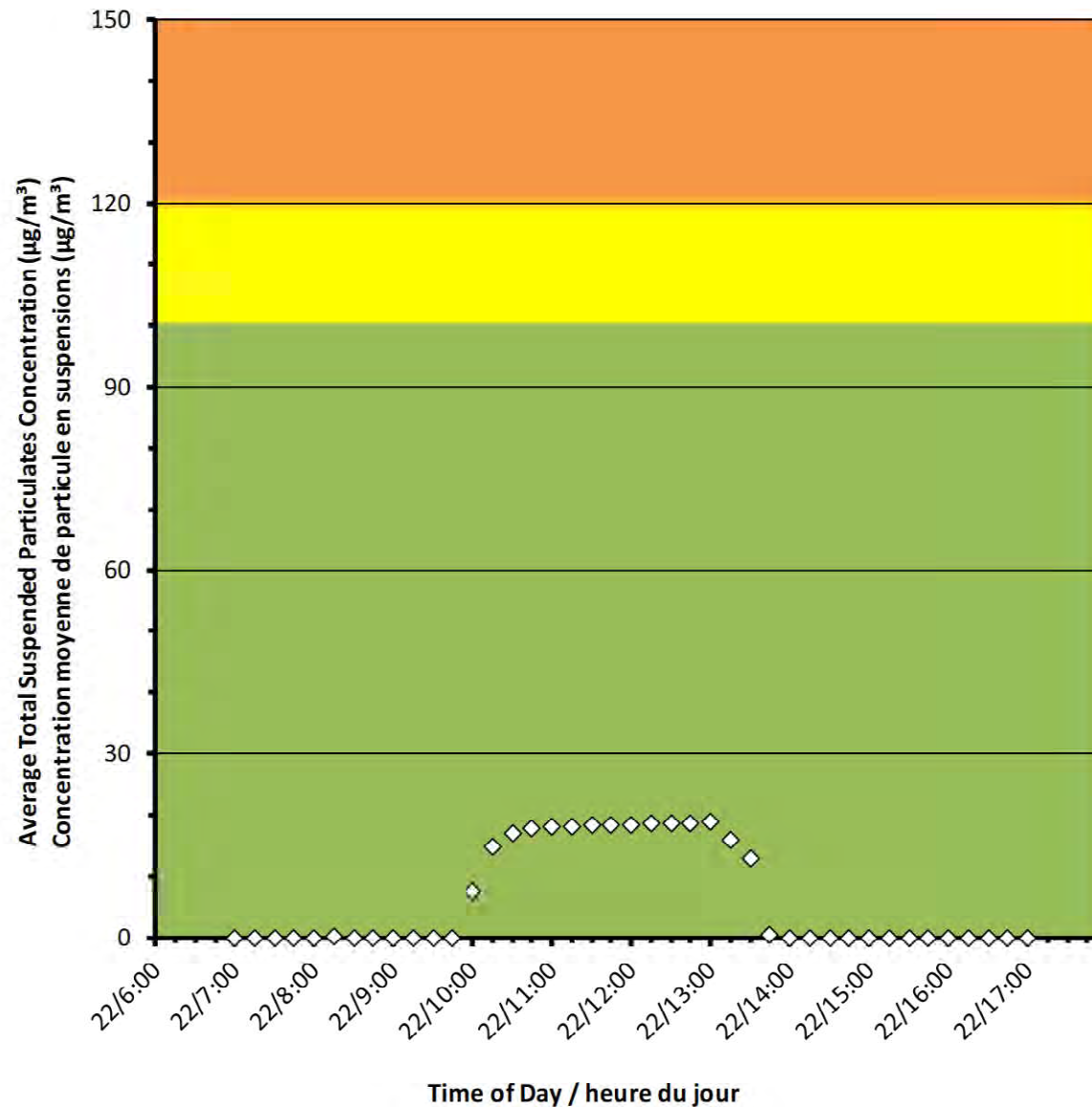
#### Daily Statistics/Statistiques journalières

<b>19</b>	Maximum Concentration ( $\mu\text{g}/\text{m}^3$ ) Concentration maximale ( $\mu\text{g}/\text{m}^3$ )
<b>6</b>	Average Concentration ( $\mu\text{g}/\text{m}^3$ ) Concentration moyenne ( $\mu\text{g}/\text{m}^3$ )

#### Notes

No additional data. Aucune donnée  
additionnelle.

Monitor D/Station D





## Port Granby Project Daily Dust Monitoring Data

### Projet de Port Granby Surveillance journalière des particules en suspensions

**2019/06/22**

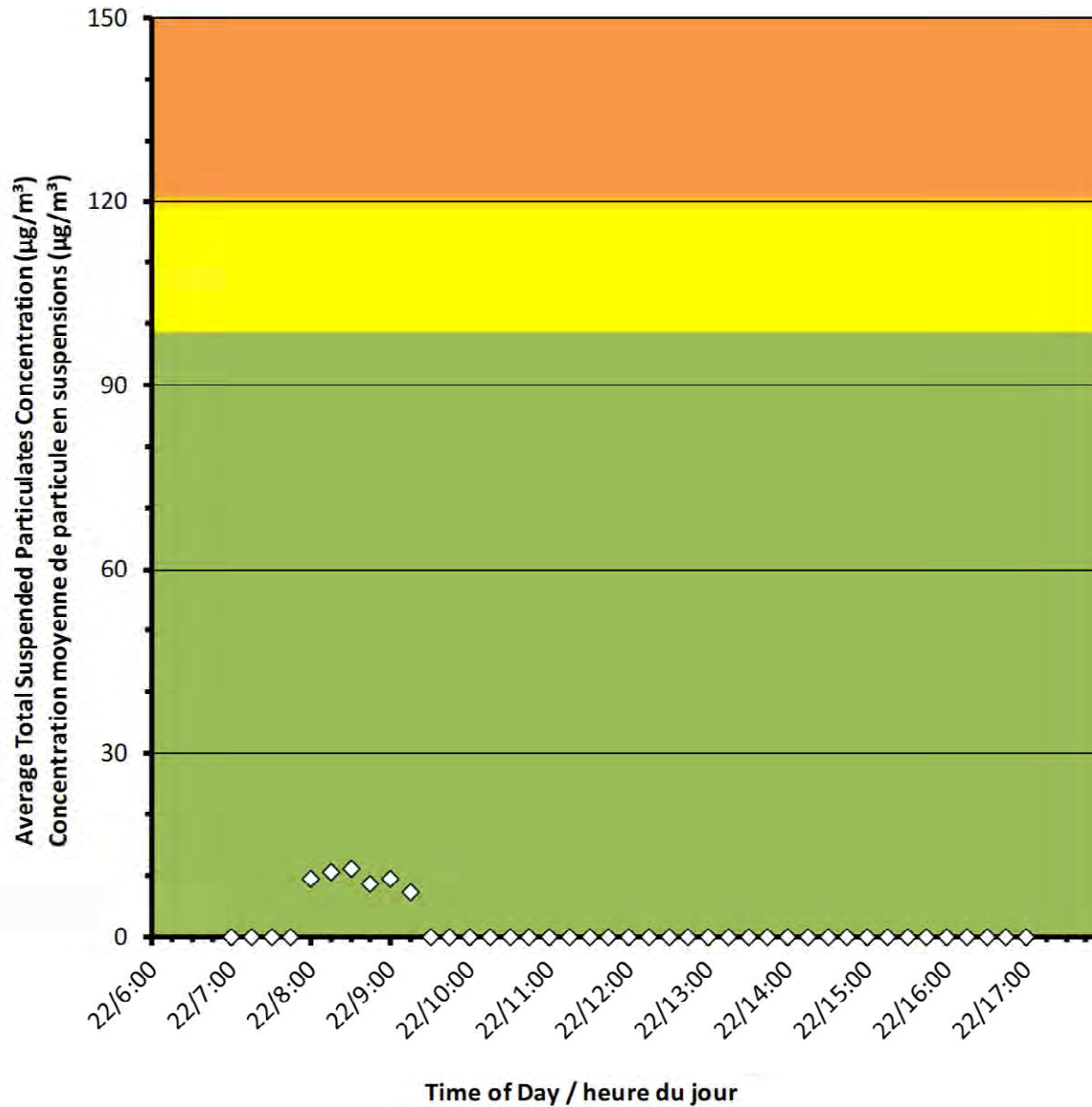
#### Daily Statistics/Statistiques journalières

<b>11</b>	Maximum Concentration ( $\mu\text{g}/\text{m}^3$ ) Concentration maximale ( $\mu\text{g}/\text{m}^3$ )
<b>1</b>	Average Concentration ( $\mu\text{g}/\text{m}^3$ ) Concentration moyenne ( $\mu\text{g}/\text{m}^3$ )

#### Notes

No additional data. Aucune donnée additionnelle.

Monitor E/Station E





### Monitor F/Station F

## Port Granby Project Daily Dust Monitoring Data

### Projet de Port Granby Surveillance journalière des particules en suspensions

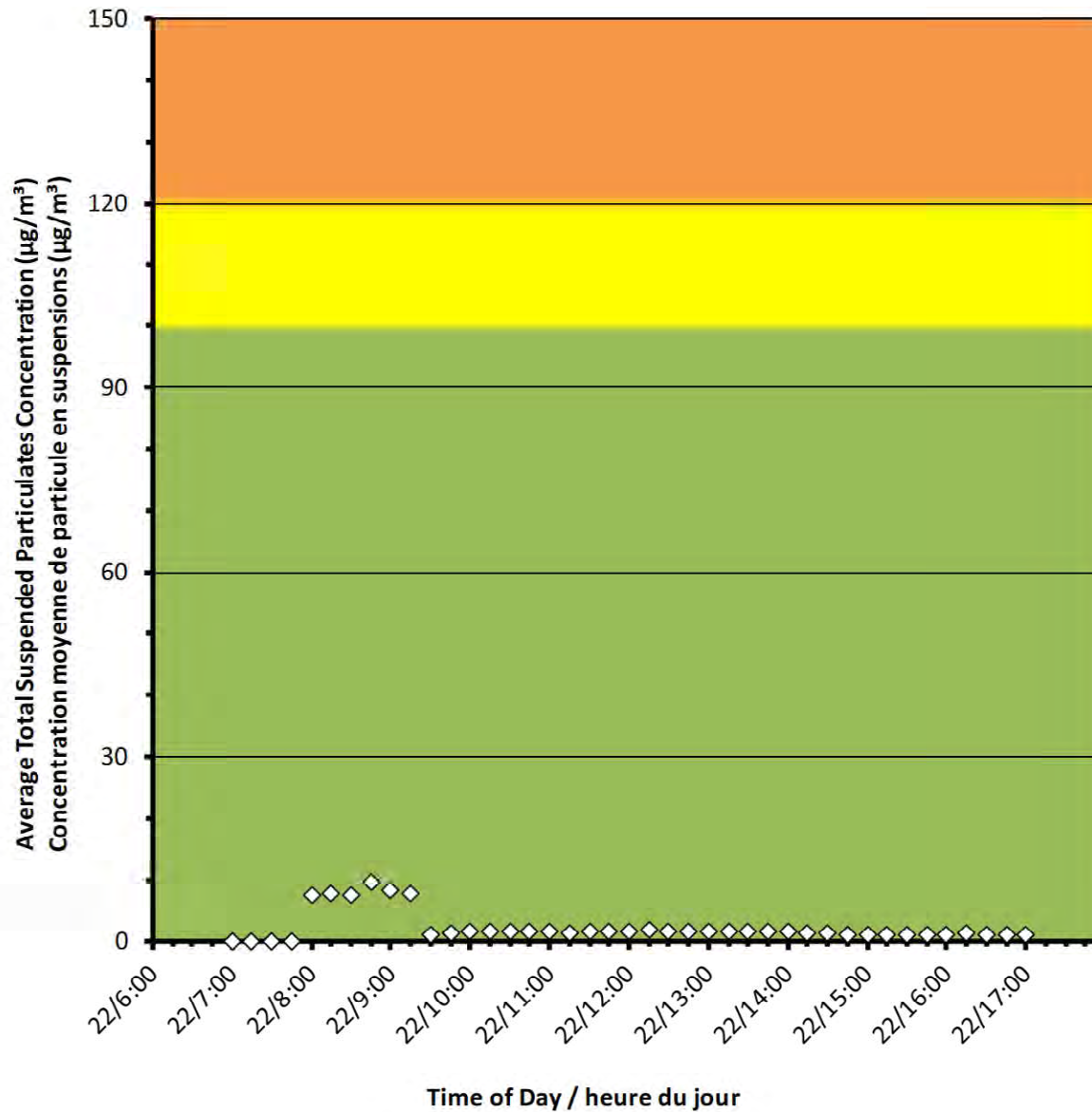
**2019/06/22**

#### Daily Statistics/Statistiques journalières

<b>10</b>	Maximum Concentration ( $\mu\text{g}/\text{m}^3$ ) Concentration maximale ( $\mu\text{g}/\text{m}^3$ )
<b>2</b>	Average Concentration ( $\mu\text{g}/\text{m}^3$ ) Concentration moyenne ( $\mu\text{g}/\text{m}^3$ )

#### Notes

No additional data. Aucune donnée additionnelle.







Canadian Nuclear  
Laboratories

Laboratoires Nucléaires  
Canadiens

## Port Granby Project

### Daily Dust Monitoring Data

## Projet de Port Granby

### Surveillance journalière des particules en suspensions

**2019/06/24**

#### Legend/Légende



Independent Dust Monitoring  
Surveillance indépendante



Work Site perimeter  
Périmètre du chantier general.



CNL Controlled Area  
Périmètre du site sous le control de  
LCN.



### Monitor A/Station A

## Port Granby Project Daily Dust Monitoring Data

### Projet de Port Granby Surveillance journalière des particules en suspensions

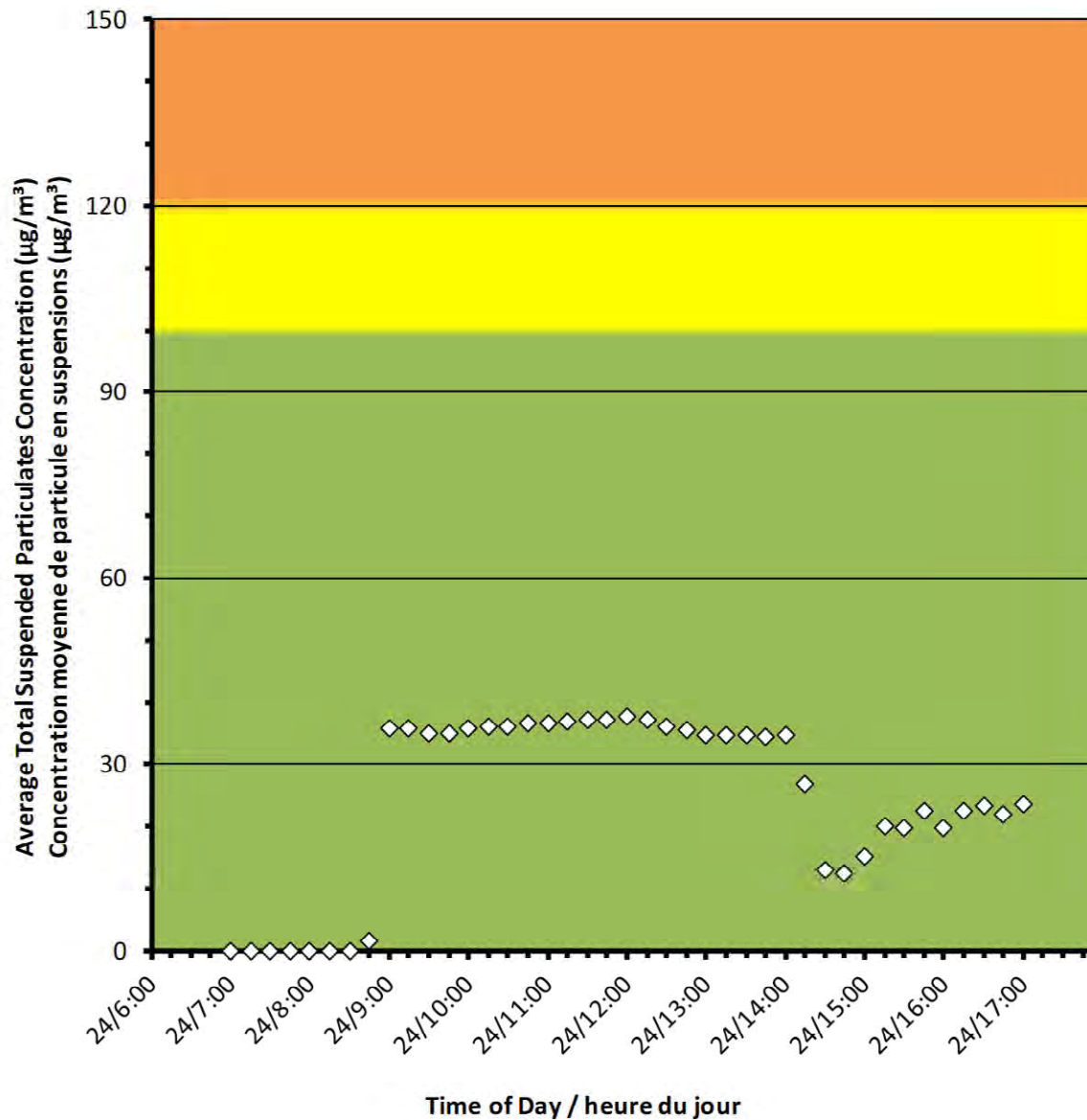
**2019/06/24**

#### Daily Statistics/Statistiques journalières

<b>38</b>	Maximum Concentration ( $\mu\text{g}/\text{m}^3$ ) Concentration maximale ( $\mu\text{g}/\text{m}^3$ )
<b>24</b>	Average Concentration ( $\mu\text{g}/\text{m}^3$ ) Concentration moyenne ( $\mu\text{g}/\text{m}^3$ )

#### Notes

No additional data. Aucune donnée additionnelle.





## Port Granby Project Daily Dust Monitoring Data

### Projet de Port Granby Surveillance journalière des particules en suspensions

**2019/06/24**

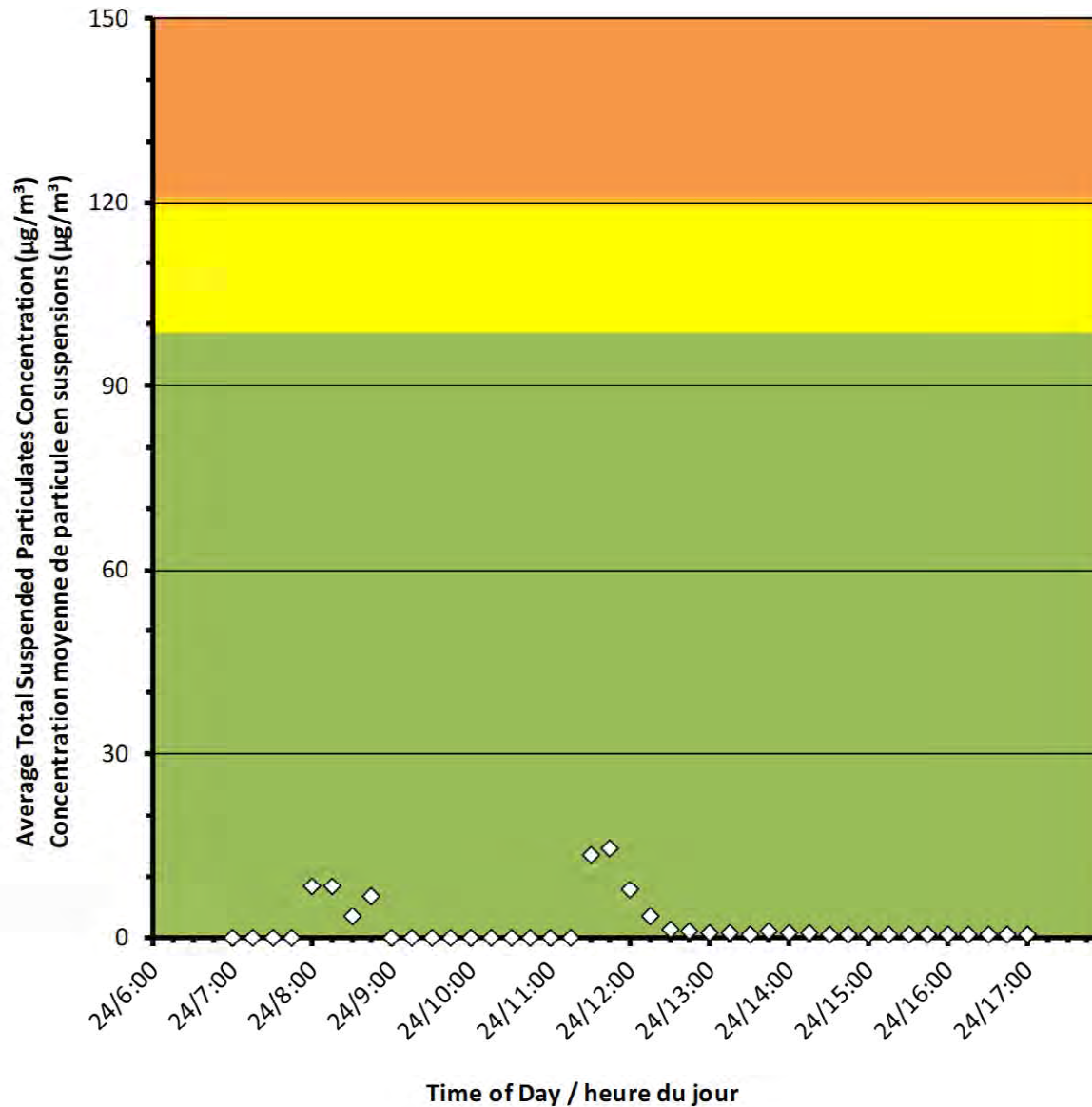
#### Daily Statistics/Statistiques journalières

<b>15</b>	Maximum Concentration ( $\mu\text{g}/\text{m}^3$ ) Concentration maximale ( $\mu\text{g}/\text{m}^3$ )
<b>2</b>	Average Concentration ( $\mu\text{g}/\text{m}^3$ ) Concentration moyenne ( $\mu\text{g}/\text{m}^3$ )

#### Notes

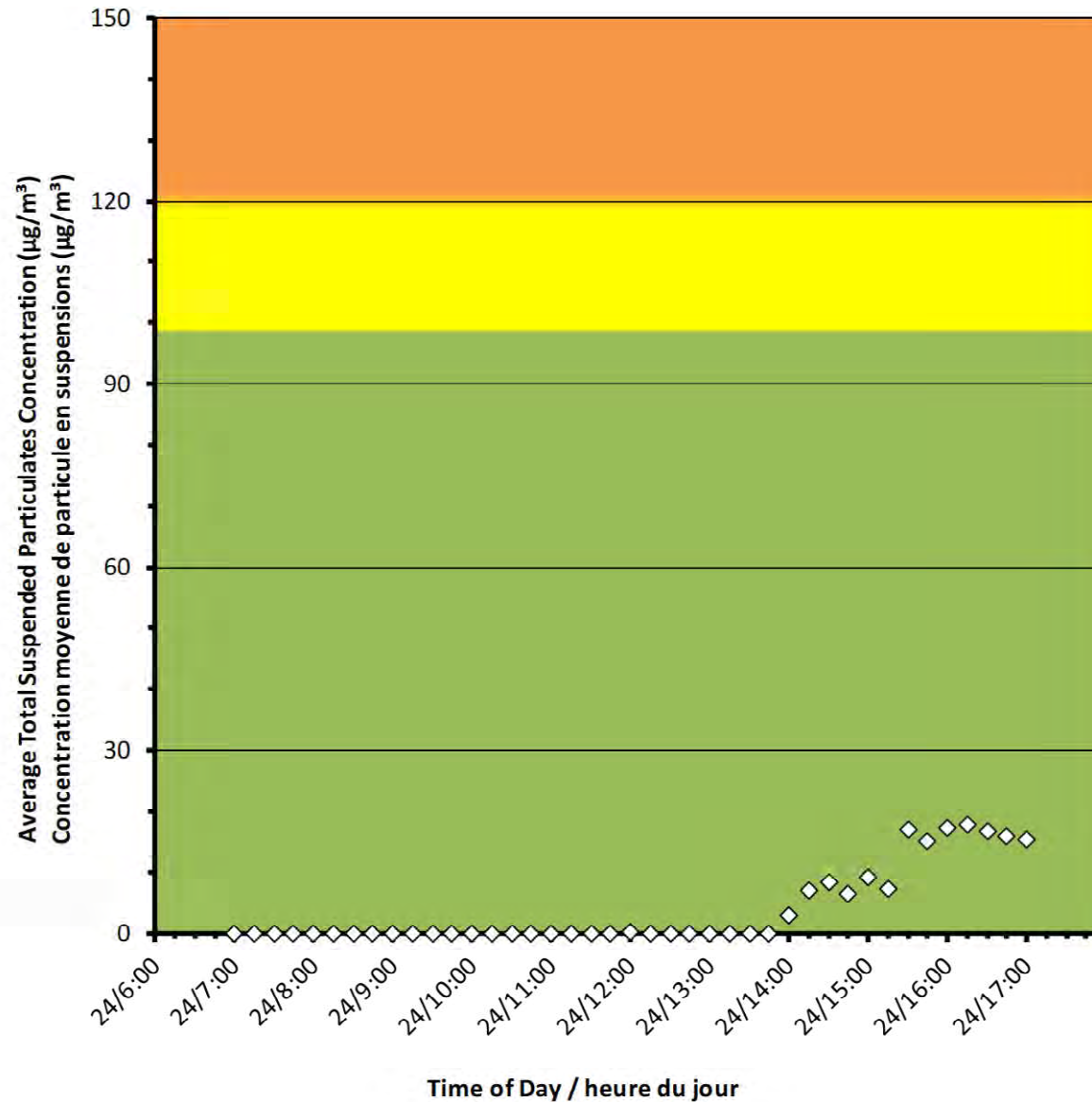
No additional data. Aucune donnée additionnelle.

Monitor B/Station B





### Monitor C/Station C



## Port Granby Project Daily Dust Monitoring Data

### Projet de Port Granby Surveillance journalière des particules en suspensions

**2019/06/24**

#### Daily Statistics/Statistiques journalières

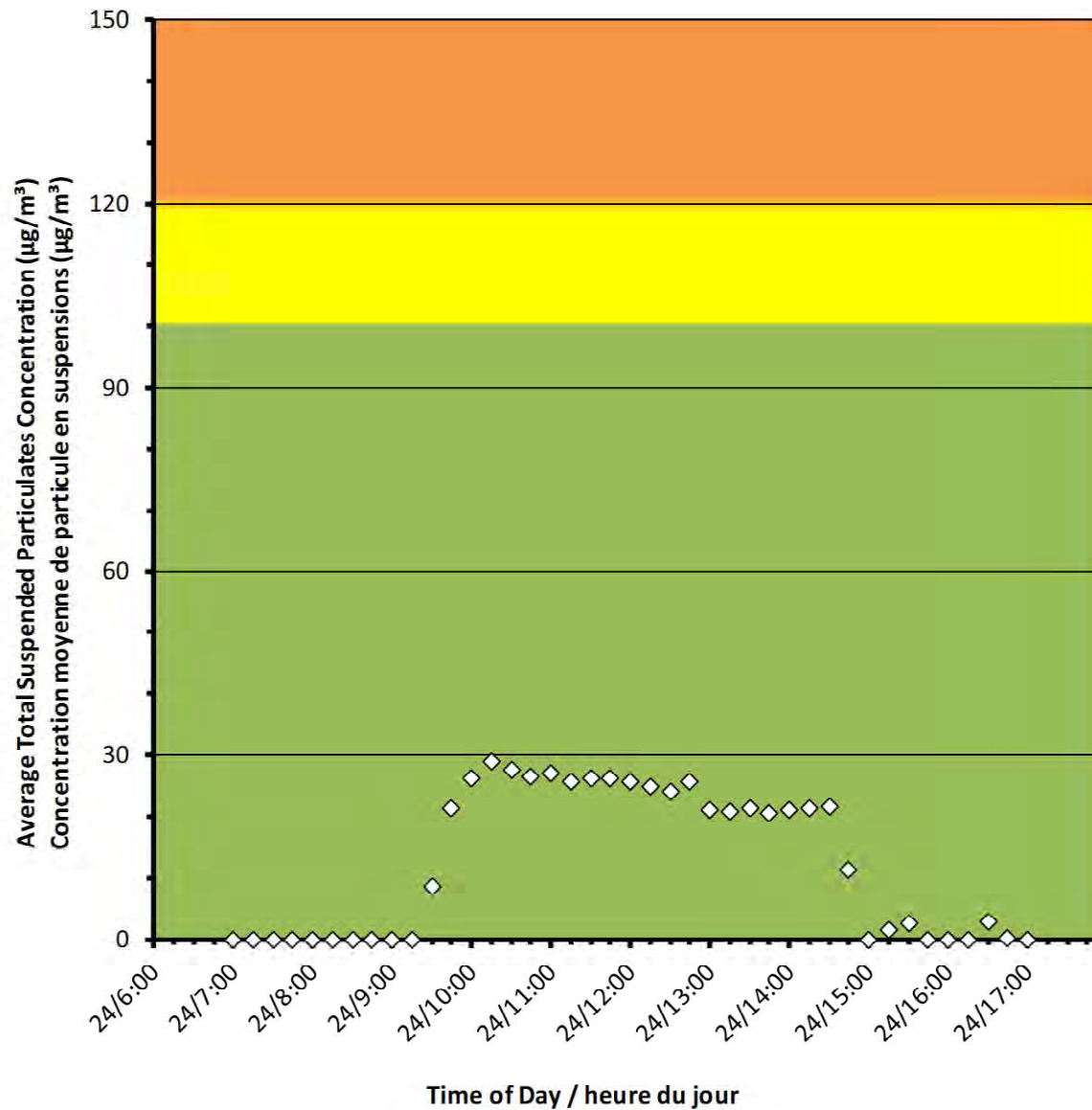
<b>18</b>	Maximum Concentration ( $\mu\text{g}/\text{m}^3$ ) Concentration maximale ( $\mu\text{g}/\text{m}^3$ )
<b>4</b>	Average Concentration ( $\mu\text{g}/\text{m}^3$ ) Concentration moyenne ( $\mu\text{g}/\text{m}^3$ )

#### Notes

No additional data. Aucune donnée  
additionnelle.



### Monitor D/Station D



## Port Granby Project Daily Dust Monitoring Data

### Projet de Port Granby Surveillance journalière des particules en suspensions

**2019/06/24**

#### Daily Statistics/Statistiques journalières

<b>29</b>	Maximum Concentration ( $\mu\text{g}/\text{m}^3$ ) Concentration maximale ( $\mu\text{g}/\text{m}^3$ )
<b>12</b>	Average Concentration ( $\mu\text{g}/\text{m}^3$ ) Concentration moyenne ( $\mu\text{g}/\text{m}^3$ )

#### Notes

No additional data. Aucune donnée additionnelle.



### Monitor E/Station E

## Port Granby Project Daily Dust Monitoring Data

### Projet de Port Granby Surveillance journalière des particules en suspensions

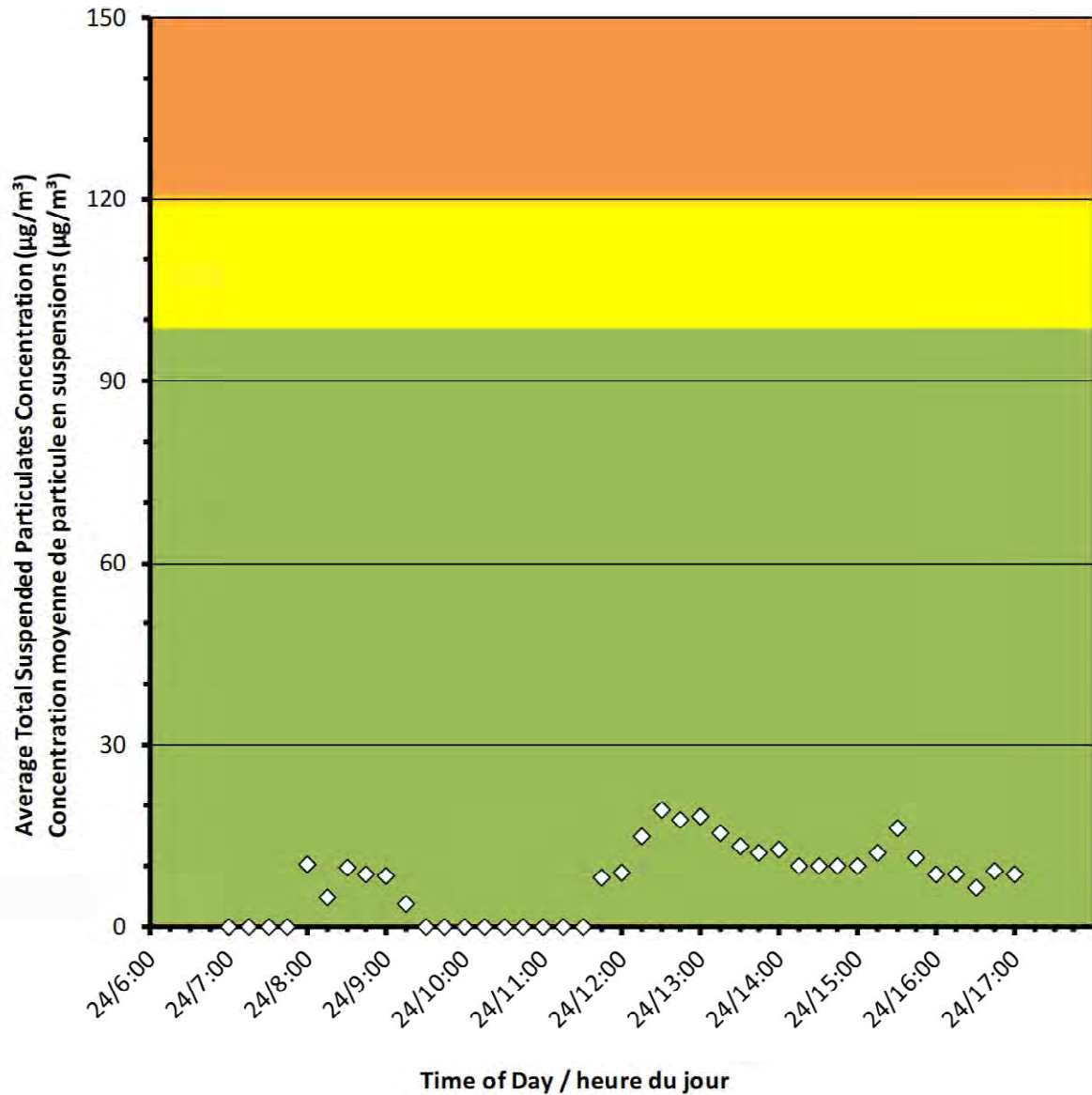
**2019/06/24**

#### Daily Statistics/Statistiques journalières

<b>19</b>	Maximum Concentration ( $\mu\text{g}/\text{m}^3$ ) Concentration maximale ( $\mu\text{g}/\text{m}^3$ )
<b>7</b>	Average Concentration ( $\mu\text{g}/\text{m}^3$ ) Concentration moyenne ( $\mu\text{g}/\text{m}^3$ )

#### Notes

No additional data. Aucune donnée additionnelle.





### Monitor F/Station F

## Port Granby Project Daily Dust Monitoring Data

### Projet de Port Granby Surveillance journalière des particules en suspensions

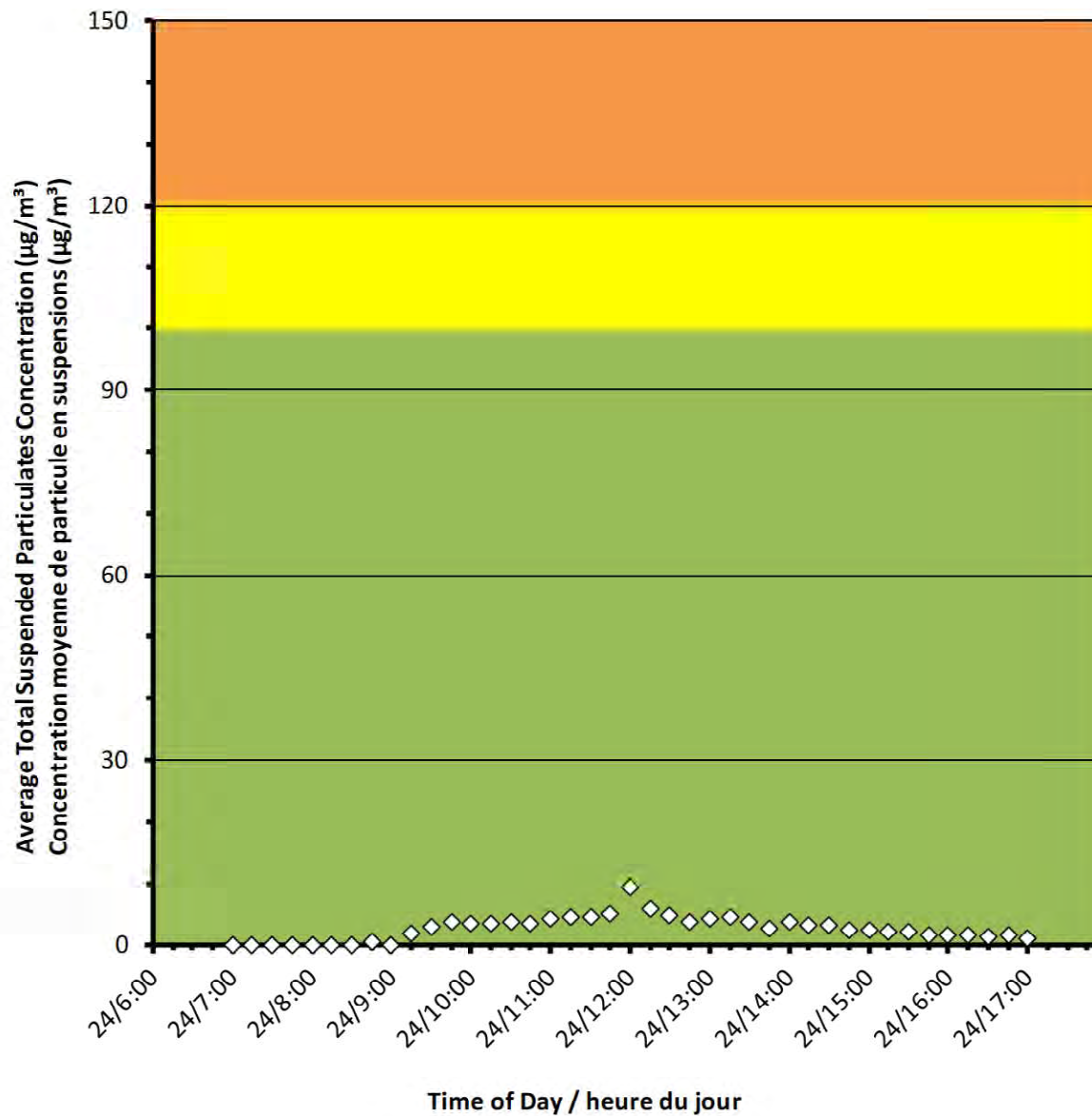
**2019/06/24**

#### Daily Statistics/Statistiques journalières

<b>10</b>	Maximum Concentration ( $\mu\text{g}/\text{m}^3$ ) Concentration maximale ( $\mu\text{g}/\text{m}^3$ )
<b>3</b>	Average Concentration ( $\mu\text{g}/\text{m}^3$ ) Concentration moyenne ( $\mu\text{g}/\text{m}^3$ )

#### Notes

No additional data. Aucune donnée additionnelle.





Canadian Nuclear  
Laboratories

Laboratoires Nucléaires  
Canadiens

**Port Granby Project**




**Daily Dust Monitoring Data**

**Projet de Port Granby**

**Surveillance journalière des particules  
en suspensions**

**2019/06/25**

**Legend/Légende**

-  Independent Dust Monitoring  
Surveillance indépendante
-  Work Site perimeter  
Périmètre du chantier general.
-  CNL Controlled Area  
Périmètre du site sous le control de  
LCN.





## Port Granby Project Daily Dust Monitoring Data

### Projet de Port Granby Surveillance journalière des particules en suspensions

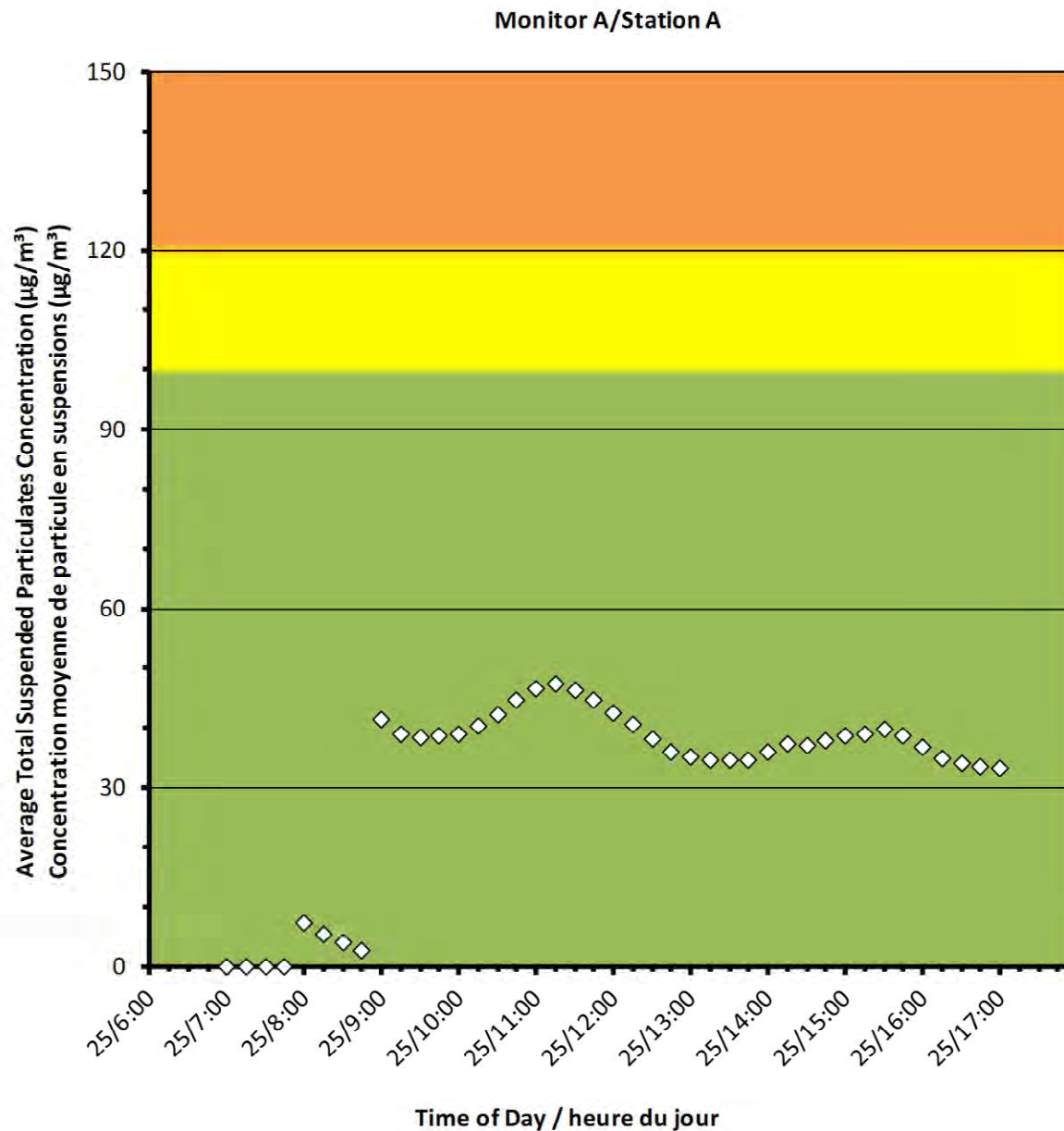
**2019/06/25**

#### Daily Statistics/Statistiques journalières

<b>47</b>	Maximum Concentration ( $\mu\text{g}/\text{m}^3$ ) Concentration maximale ( $\mu\text{g}/\text{m}^3$ )
<b>32</b>	Average Concentration ( $\mu\text{g}/\text{m}^3$ ) Concentration moyenne ( $\mu\text{g}/\text{m}^3$ )

#### Notes

No additional data. Aucune donnée additionnelle.





## Port Granby Project Daily Dust Monitoring Data

### Projet de Port Granby Surveillance journalière des particules en suspensions

2019/06/25

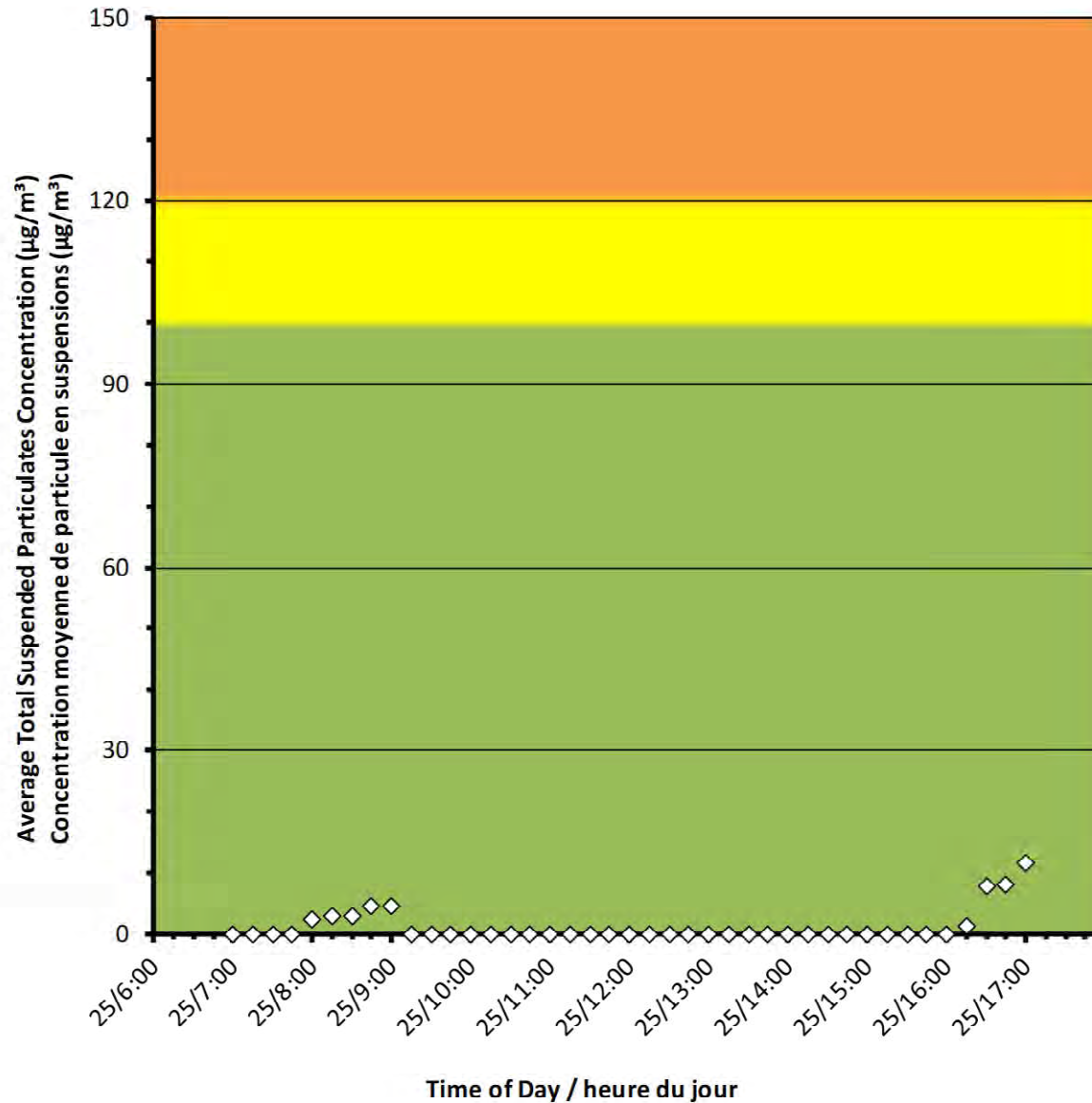
#### Daily Statistics/Statistiques journalières

<b>12</b>	Maximum Concentration ( $\mu\text{g}/\text{m}^3$ ) Concentration maximale ( $\mu\text{g}/\text{m}^3$ )
<b>1</b>	Average Concentration ( $\mu\text{g}/\text{m}^3$ ) Concentration moyenne ( $\mu\text{g}/\text{m}^3$ )

#### Notes

No additional data. Aucune donnée  
additionnelle.

Monitor B/Station B





## Port Granby Project Daily Dust Monitoring Data

### Projet de Port Granby Surveillance journalière des particules en suspensions

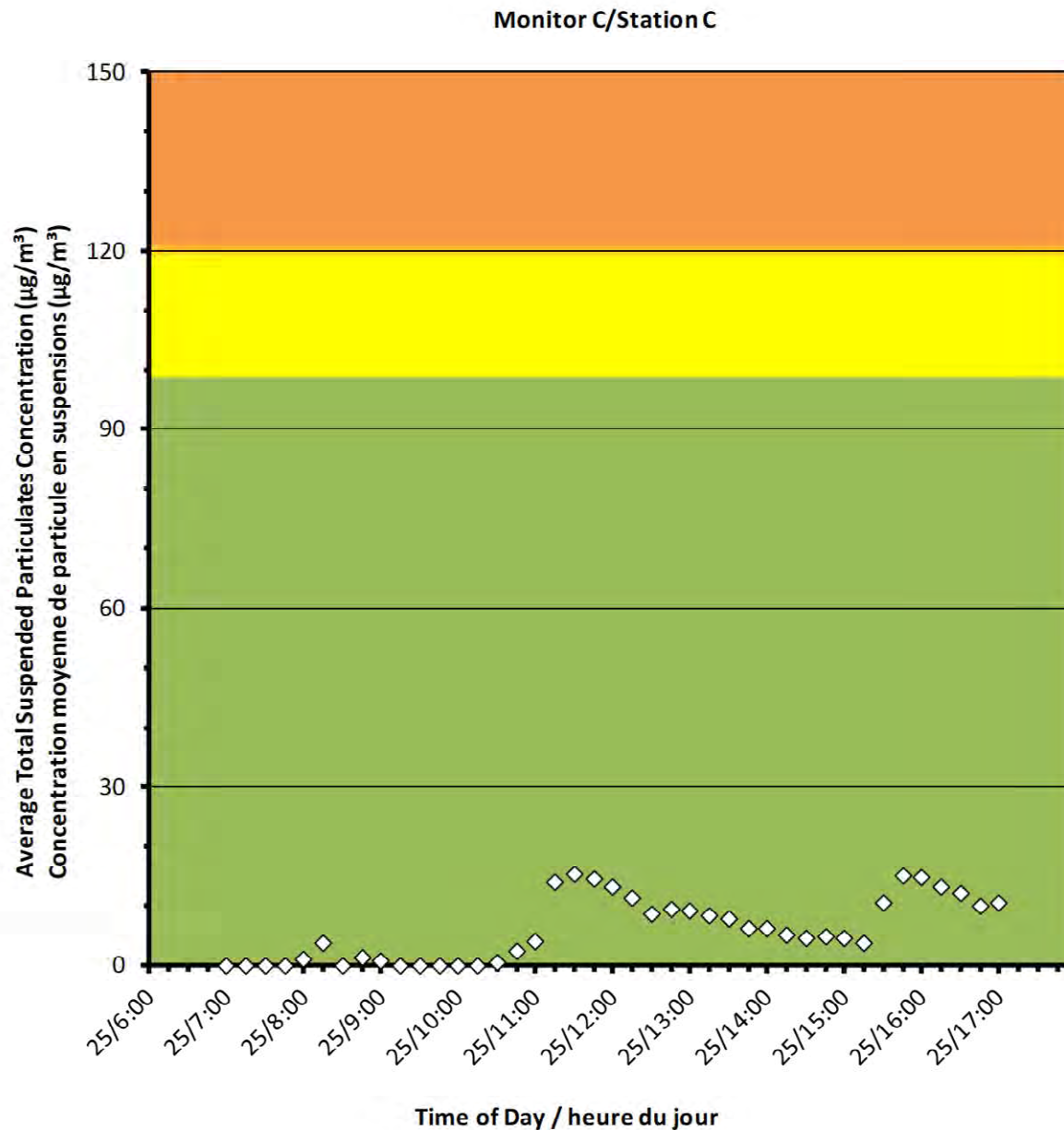
**2019/06/25**

#### Daily Statistics/Statistiques journalières

<b>16</b>	Maximum Concentration ( $\mu\text{g}/\text{m}^3$ ) Concentration maximale ( $\mu\text{g}/\text{m}^3$ )
<b>6</b>	Average Concentration ( $\mu\text{g}/\text{m}^3$ ) Concentration moyenne ( $\mu\text{g}/\text{m}^3$ )

#### Notes

No additional data. Aucune donnée additionnelle.





## Port Granby Project Daily Dust Monitoring Data

### Projet de Port Granby Surveillance journalière des particules en suspensions

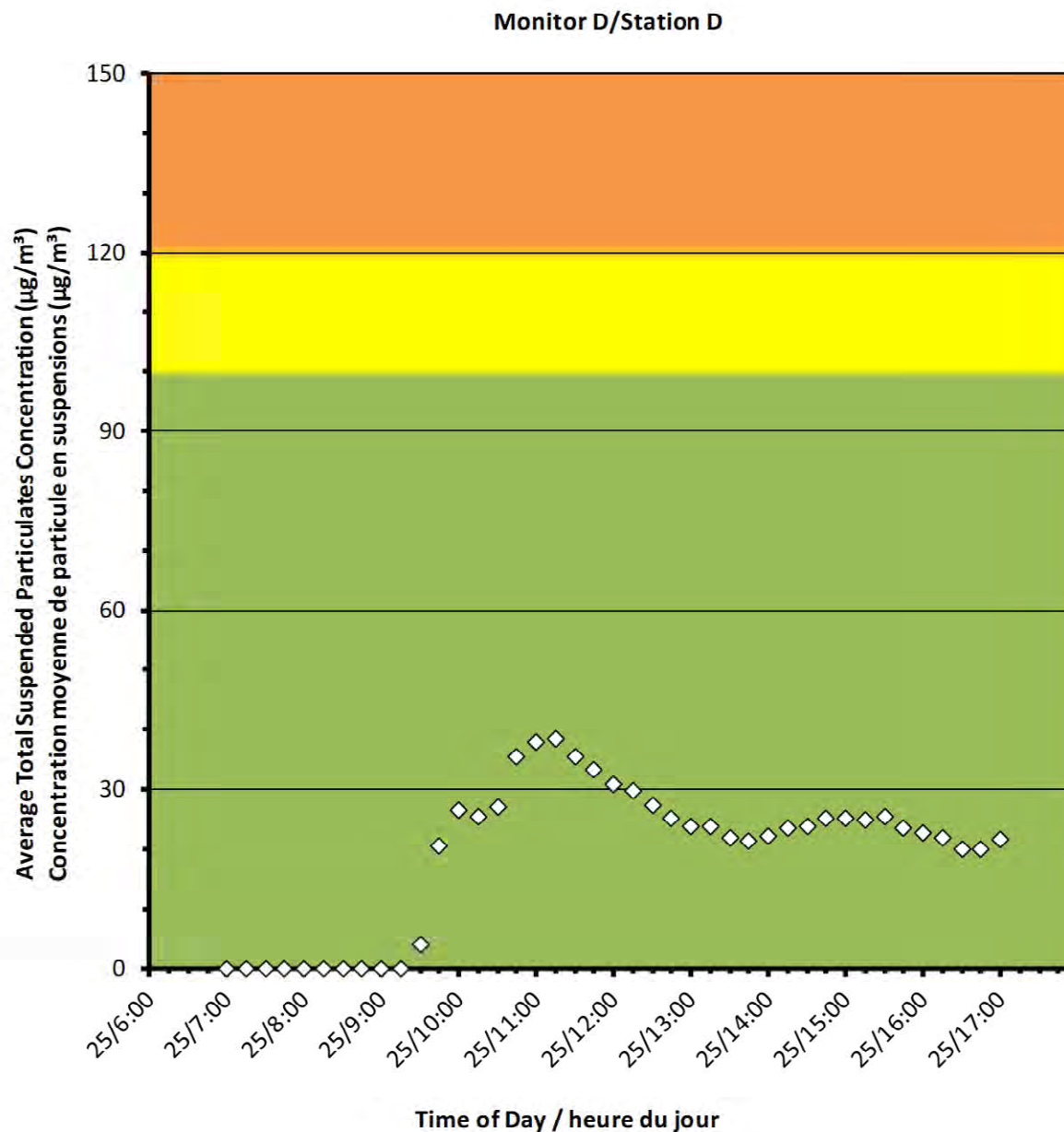
**2019/06/25**

#### Daily Statistics/Statistiques journalières

<b>38</b>	Maximum Concentration ( $\mu\text{g}/\text{m}^3$ ) Concentration maximale ( $\mu\text{g}/\text{m}^3$ )
<b>19</b>	Average Concentration ( $\mu\text{g}/\text{m}^3$ ) Concentration moyenne ( $\mu\text{g}/\text{m}^3$ )

#### Notes

No additional data. Aucune donnée additionnelle.





**Port Granby Project  
Daily Dust Monitoring Data**

**Projet de Port Granby  
Surveillance journalière des  
particules en suspensions**

**2019/06/25**

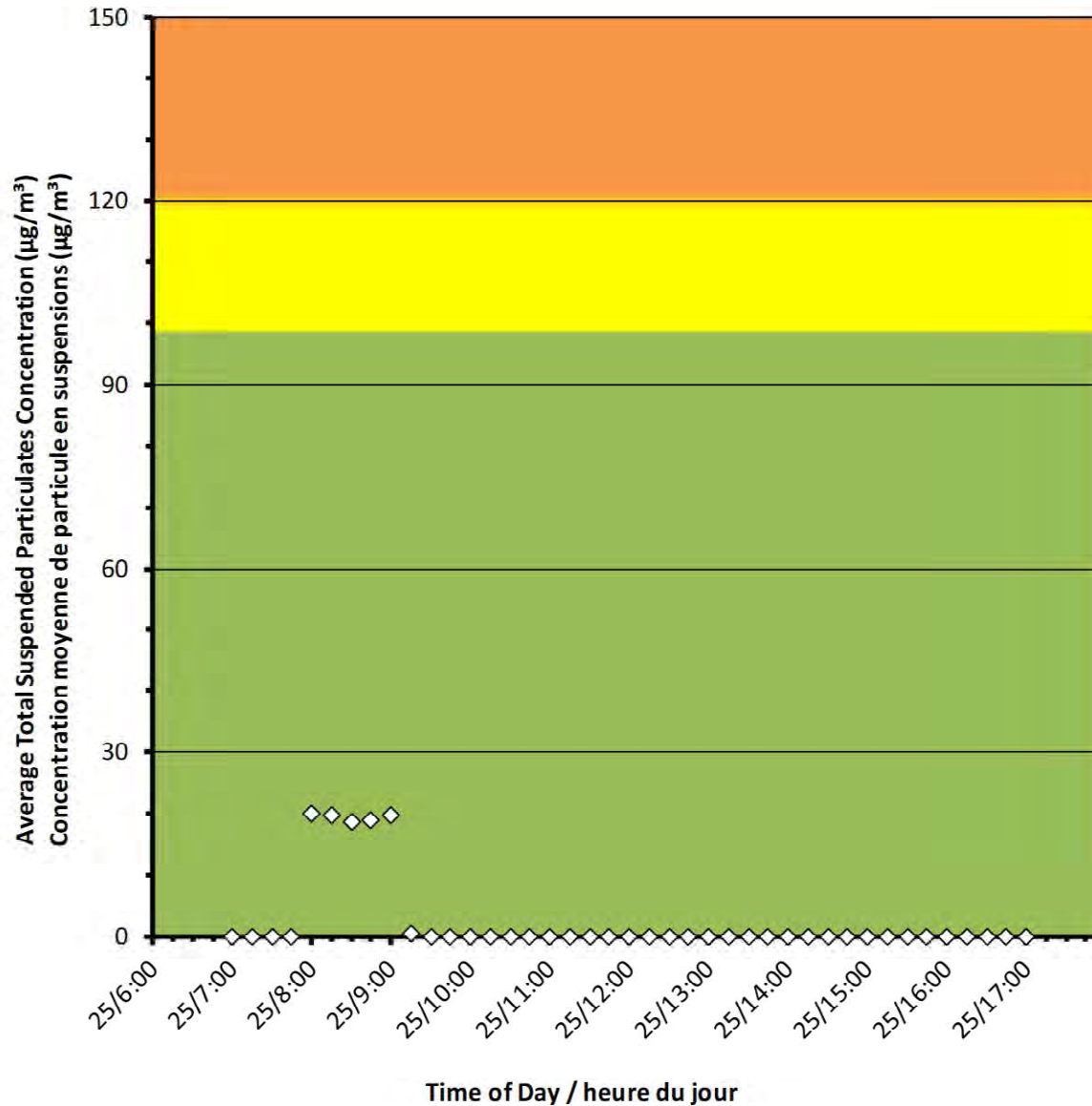
**Daily Statistics/Statistiques journalières**

<b>20</b>	Maximum Concentration ( $\mu\text{g}/\text{m}^3$ ) Concentration maximale ( $\mu\text{g}/\text{m}^3$ )
<b>2</b>	Average Concentration ( $\mu\text{g}/\text{m}^3$ ) Concentration moyenne ( $\mu\text{g}/\text{m}^3$ )

**Notes**

No additional data. Aucune donnée additionnelle.

**Monitor E/Station E**





## Port Granby Project Daily Dust Monitoring Data

### Projet de Port Granby Surveillance journalière des particules en suspensions

**2019/06/25**

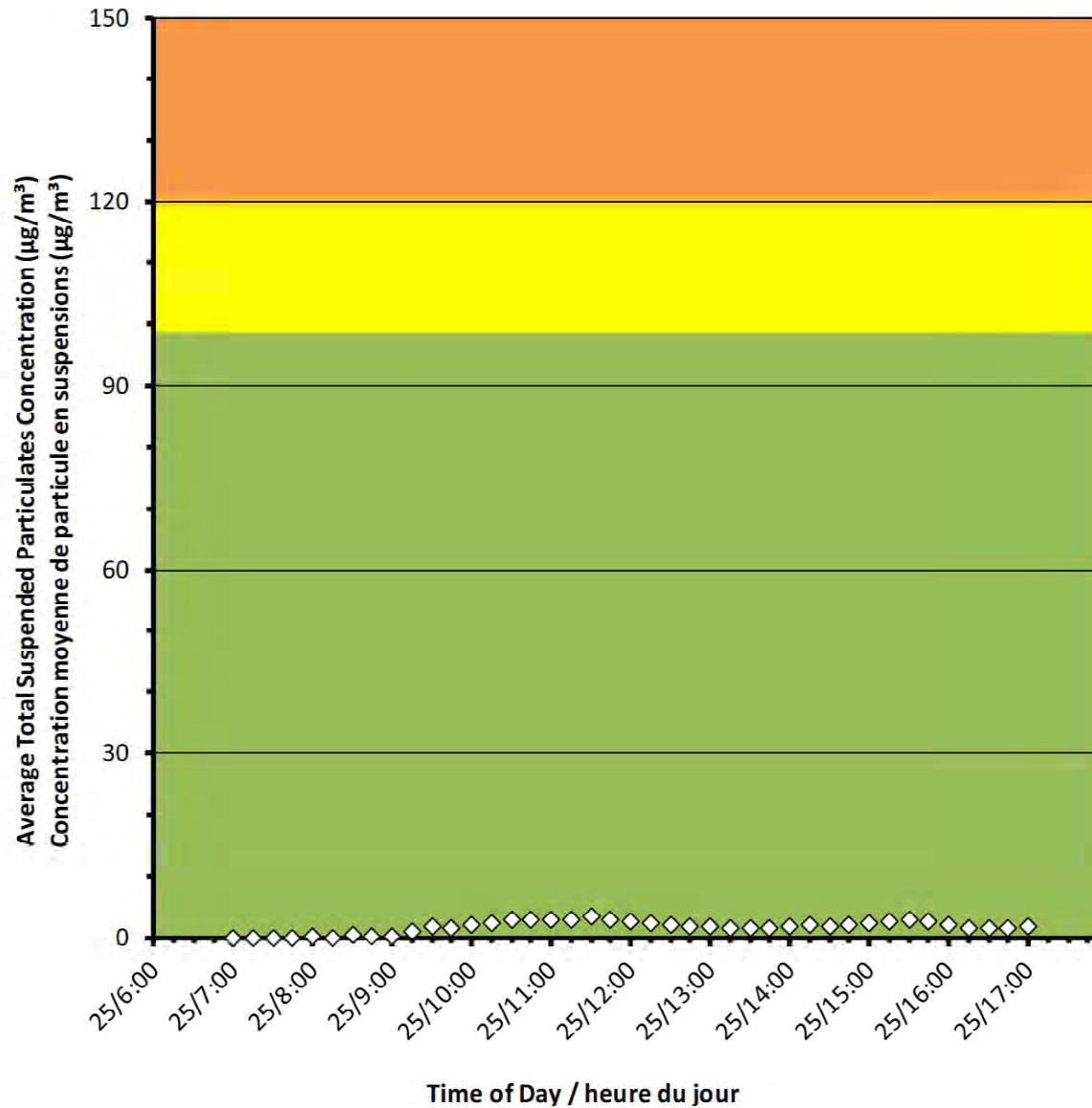
#### Daily Statistics/Statistiques journalières

<b>3</b>	Maximum Concentration ( $\mu\text{g}/\text{m}^3$ ) Concentration maximale ( $\mu\text{g}/\text{m}^3$ )
<b>2</b>	Average Concentration ( $\mu\text{g}/\text{m}^3$ ) Concentration moyenne ( $\mu\text{g}/\text{m}^3$ )

#### Notes

No additional data. Aucune donnée  
additionnelle.

Monitor F/Station F





Canadian Nuclear  
Laboratories

Laboratoires Nucléaires  
Canadiens

## Port Granby Project

### Daily Dust Monitoring Data

## Projet de Port Granby

### Surveillance journalière des particules en suspensions

**2019/06/26**

#### Legend/Légende



Independent Dust Monitoring  
Surveillance indépendante



Work Site perimeter  
Périmètre du chantier general.



CNL Controlled Area  
Périmètre du site sous le control de  
LCN.



## Port Granby Project Daily Dust Monitoring Data

### Projet de Port Granby Surveillance journalière des particules en suspensions

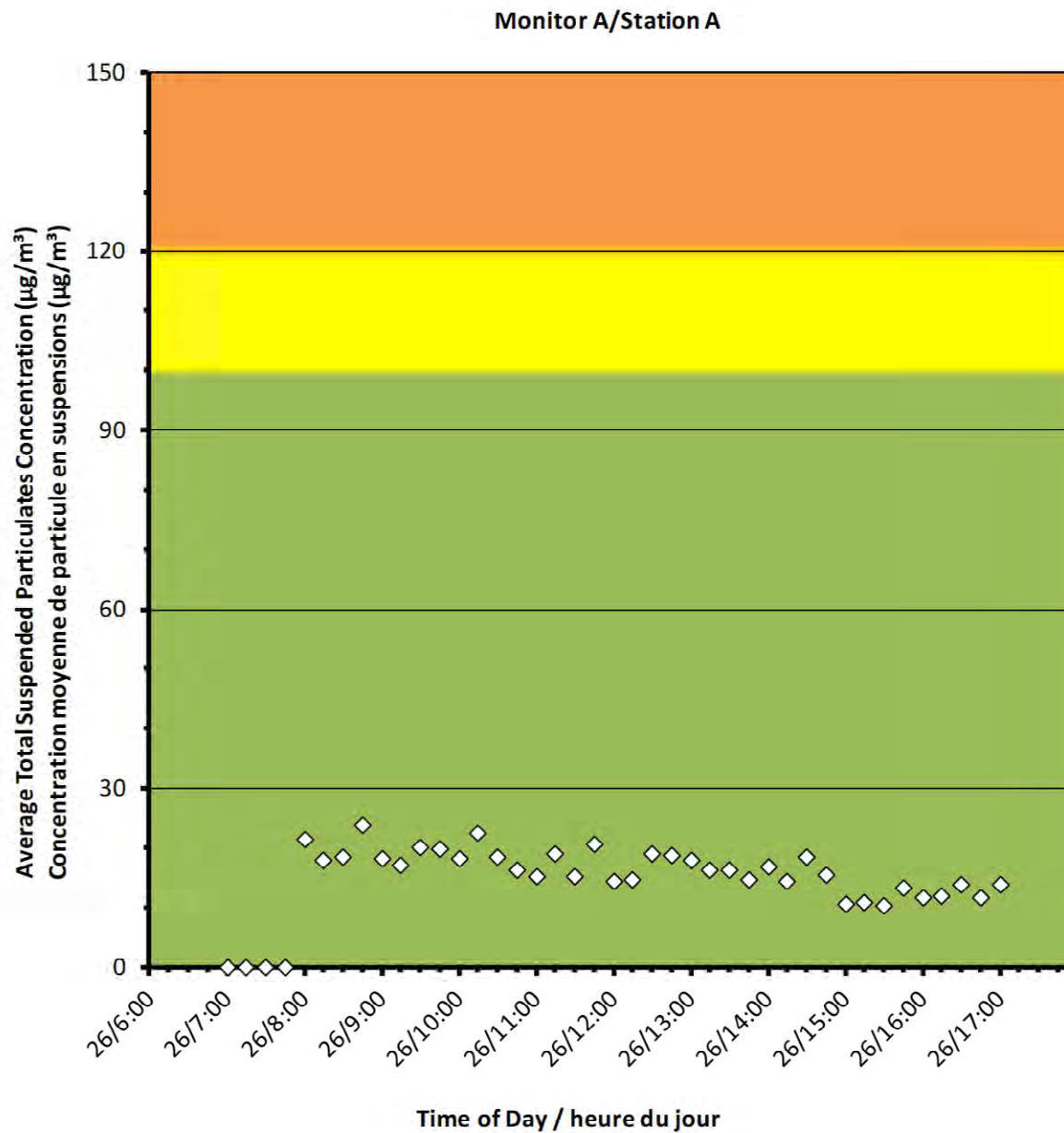
**2019/06/26**

#### Daily Statistics/Statistiques journalières

<b>24</b>	Maximum Concentration ( $\mu\text{g}/\text{m}^3$ ) Concentration maximale ( $\mu\text{g}/\text{m}^3$ )
<b>15</b>	Average Concentration ( $\mu\text{g}/\text{m}^3$ ) Concentration moyenne ( $\mu\text{g}/\text{m}^3$ )

#### Notes

No additional data. Aucune donnée additionnelle.







## Port Granby Project Daily Dust Monitoring Data

### Projet de Port Granby Surveillance journalière des particules en suspensions

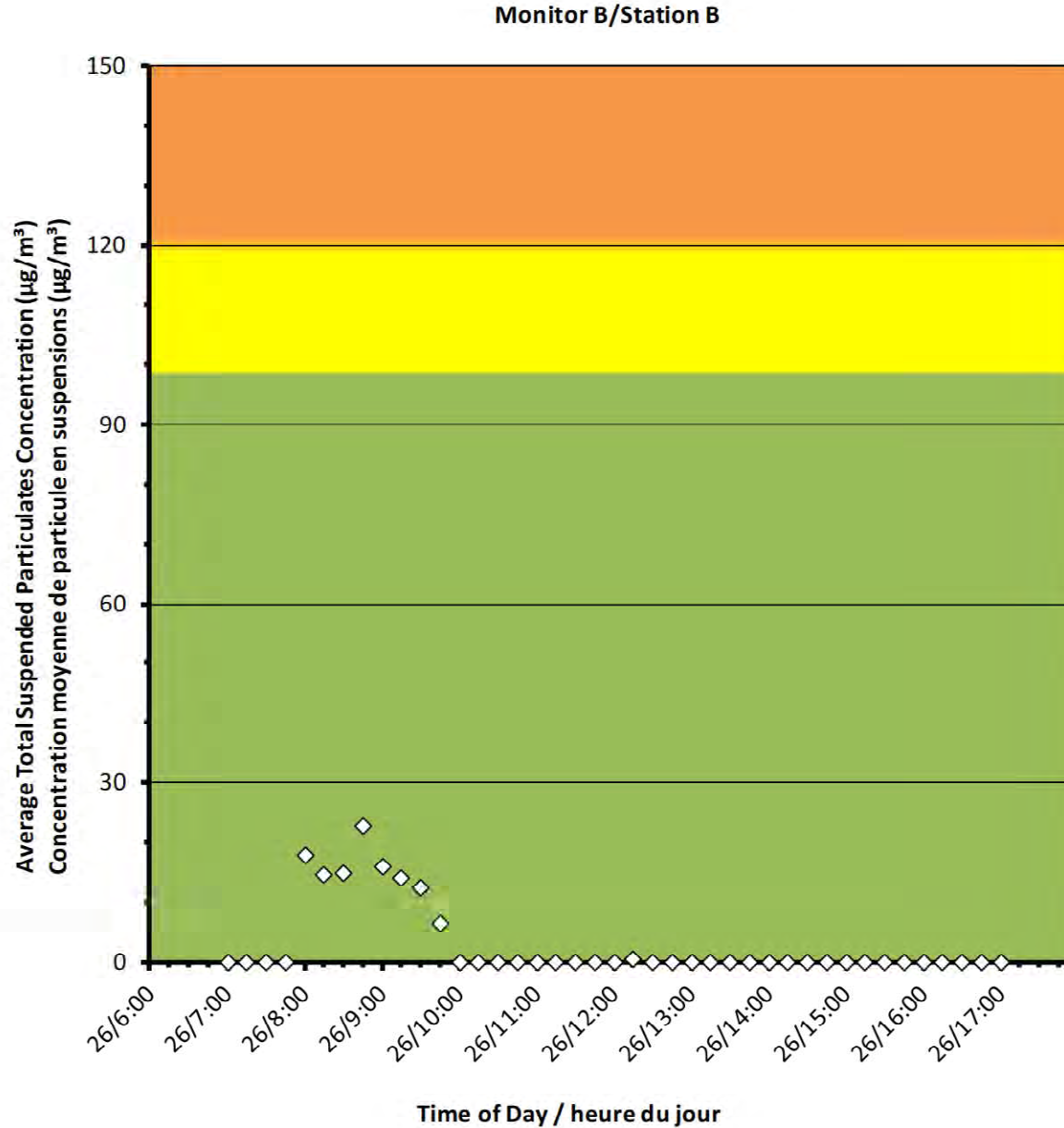
**2019/06/26**

#### Daily Statistics/Statistiques journalières

<b>23</b>	Maximum Concentration ( $\mu\text{g}/\text{m}^3$ ) Concentration maximale ( $\mu\text{g}/\text{m}^3$ )
<b>3</b>	Average Concentration ( $\mu\text{g}/\text{m}^3$ ) Concentration moyenne ( $\mu\text{g}/\text{m}^3$ )

#### Notes

No additional data. Aucune donnée additionnelle.





## Port Granby Project Daily Dust Monitoring Data

### Projet de Port Granby Surveillance journalière des particules en suspensions

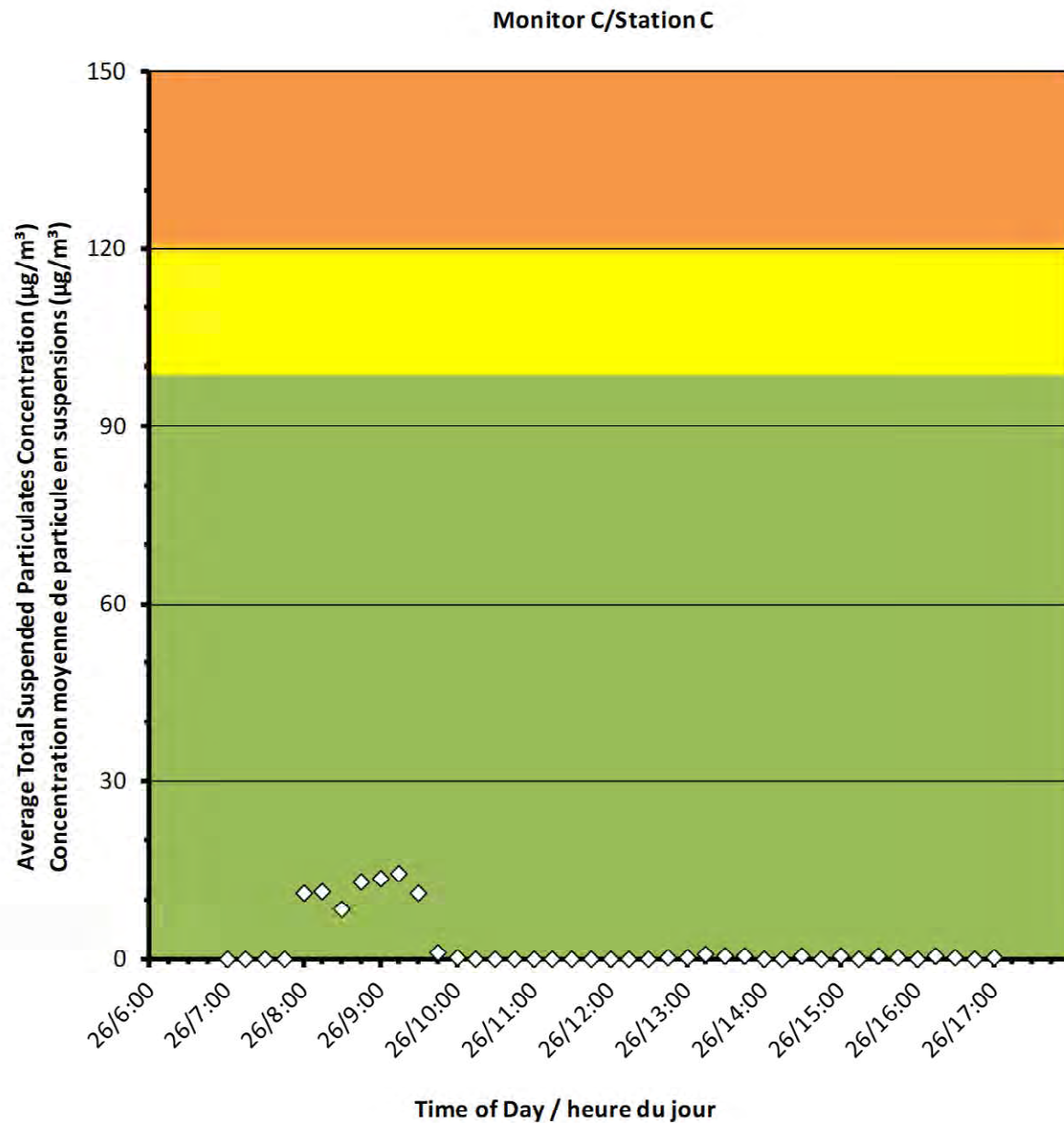
**2019/06/26**

#### Daily Statistics/Statistiques journalières

<b>14</b>	Maximum Concentration ( $\mu\text{g}/\text{m}^3$ ) Concentration maximale ( $\mu\text{g}/\text{m}^3$ )
<b>2</b>	Average Concentration ( $\mu\text{g}/\text{m}^3$ ) Concentration moyenne ( $\mu\text{g}/\text{m}^3$ )

#### Notes

No additional data. Aucune donnée additionnelle.





## Port Granby Project Daily Dust Monitoring Data

### Projet de Port Granby Surveillance journalière des particules en suspensions

**2019/06/26**

#### Daily Statistics/Statistiques journalières

**178**

Maximum Concentration ( $\mu\text{g}/\text{m}^3$ )  
Concentration maximale ( $\mu\text{g}/\text{m}^3$ )

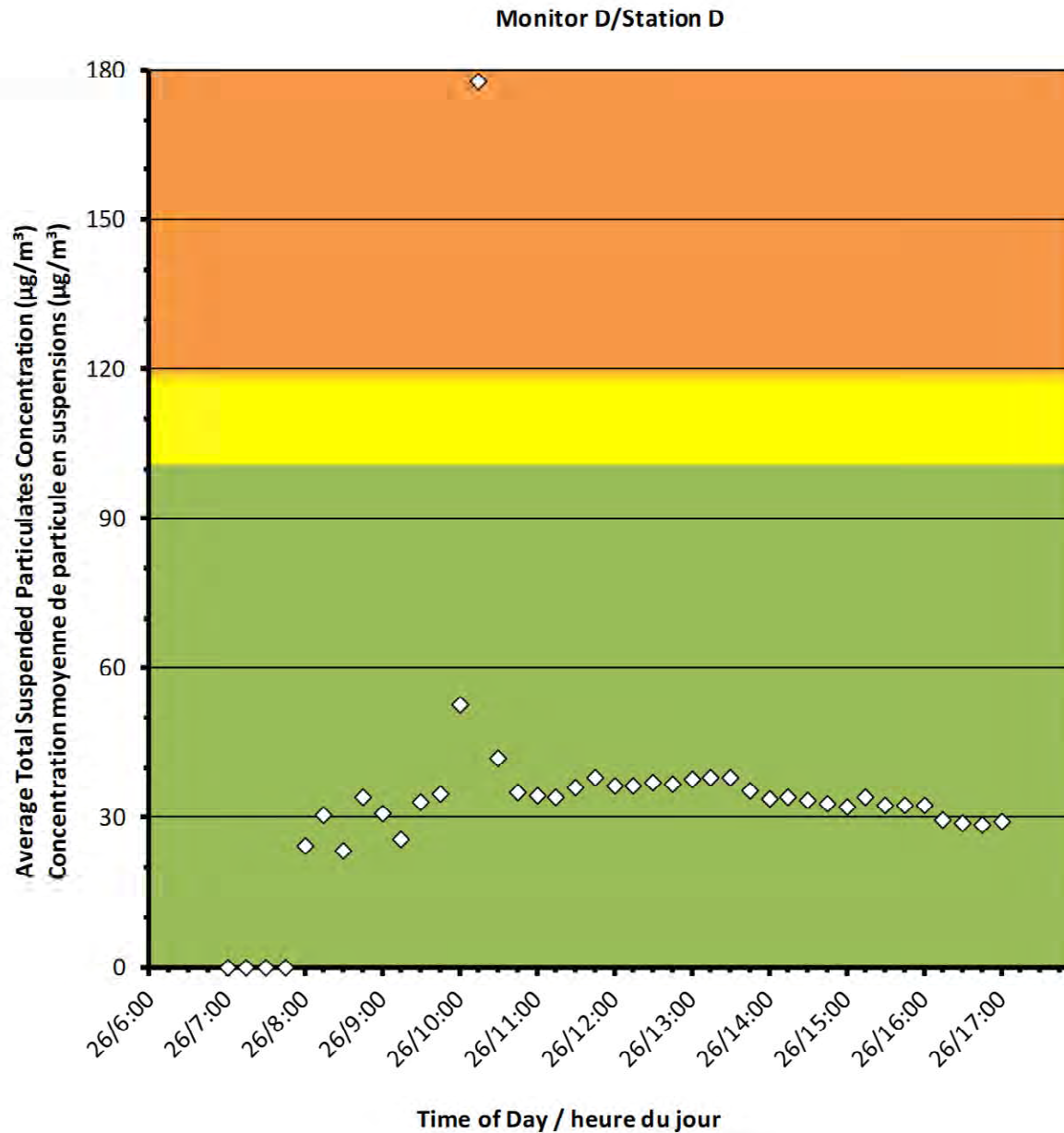
**34**

Average Concentration ( $\mu\text{g}/\text{m}^3$ )  
Concentration moyenne ( $\mu\text{g}/\text{m}^3$ )

#### Notes

Action Level exceedance likely caused by activities taking place on Site. Subsequent readings reduced below the Administrative Control Level.

Le seuil d'intervention a probablement été dépassé en raison des activités ayant lieu sur le chantier. Les relevés pris par la suite indiquaient que le seuil avait diminué en deçà des niveaux de contrôle





## Port Granby Project Daily Dust Monitoring Data

### Projet de Port Granby Surveillance journalière des particules en suspensions

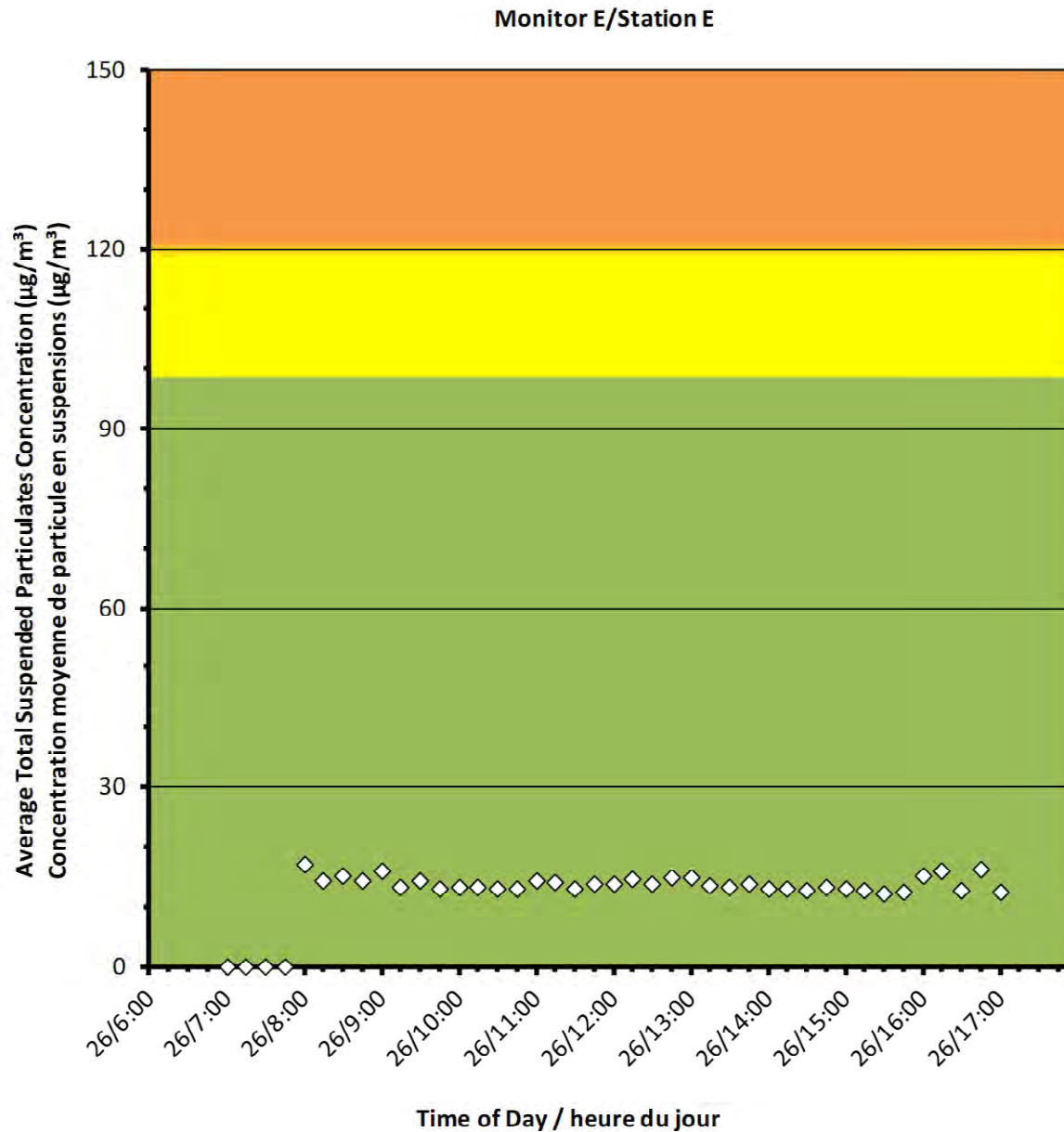
**2019/06/26**

#### Daily Statistics/Statistiques journalières

<b>17</b>	Maximum Concentration ( $\mu\text{g}/\text{m}^3$ ) Concentration maximale ( $\mu\text{g}/\text{m}^3$ )
<b>12</b>	Average Concentration ( $\mu\text{g}/\text{m}^3$ ) Concentration moyenne ( $\mu\text{g}/\text{m}^3$ )

#### Notes

No additional data. Aucune donnée additionnelle.





## Port Granby Project Daily Dust Monitoring Data

### Projet de Port Granby Surveillance journalière des particules en suspensions

**2019/06/26**

#### Daily Statistics/Statistiques journalières

**16**

Maximum Concentration ( $\mu\text{g}/\text{m}^3$ )  
Concentration maximale ( $\mu\text{g}/\text{m}^3$ )

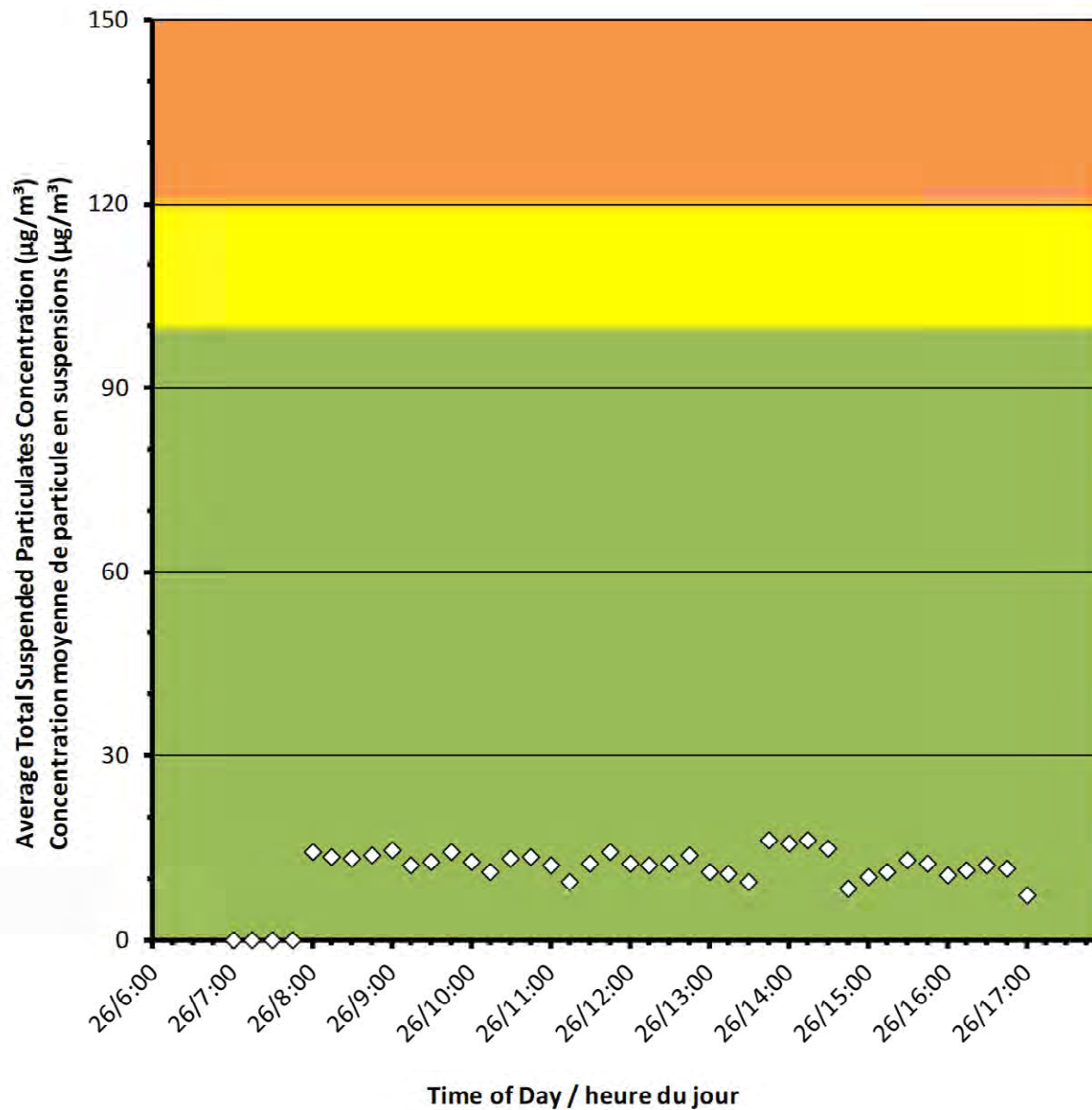
**11**

Average Concentration ( $\mu\text{g}/\text{m}^3$ )  
Concentration moyenne ( $\mu\text{g}/\text{m}^3$ )

#### Notes

No additional data. Aucune donnée  
additionnelle.

Monitor F/Station F





Canadian Nuclear  
Laboratories

Laboratoires Nucléaires  
Canadiens

## Port Granby Project

### Daily Dust Monitoring Data

## Projet de Port Granby

### Surveillance journalière des particules en suspensions

**2019/06/27**

#### Legend/Légende



Independent Dust Monitoring  
Surveillance indépendante



Work Site perimeter  
Périmètre du chantier general.



CNL Controlled Area  
Périmètre du site sous le control de  
LCN.



## Port Granby Project Daily Dust Monitoring Data

### Projet de Port Granby Surveillance journalière des particules en suspensions

**2019/06/27**

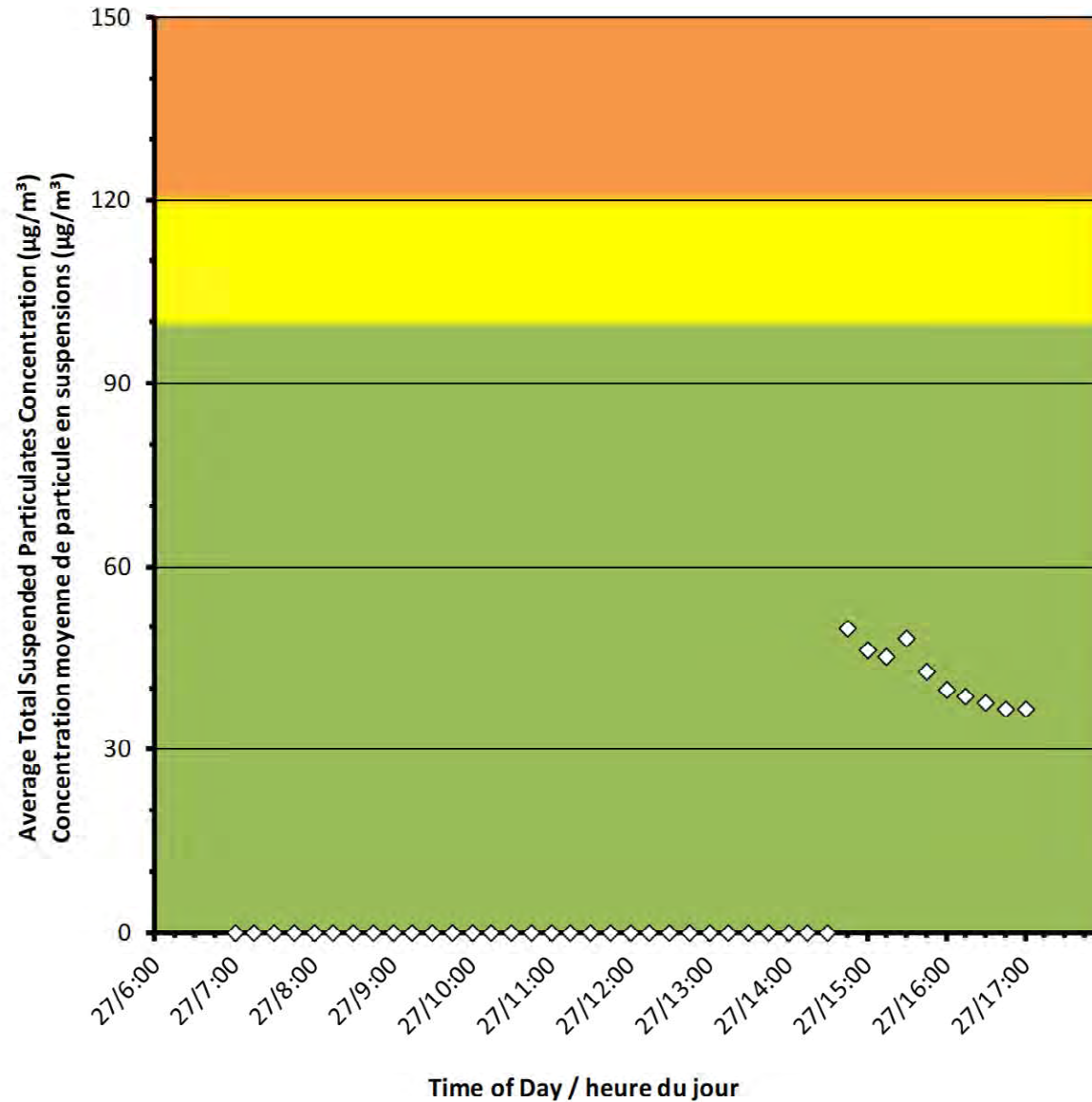
#### Daily Statistics/Statistiques journalières

<b>50</b>	Maximum Concentration ( $\mu\text{g}/\text{m}^3$ ) Concentration maximale ( $\mu\text{g}/\text{m}^3$ )
<b>10</b>	Average Concentration ( $\mu\text{g}/\text{m}^3$ ) Concentration moyenne ( $\mu\text{g}/\text{m}^3$ )

#### Notes

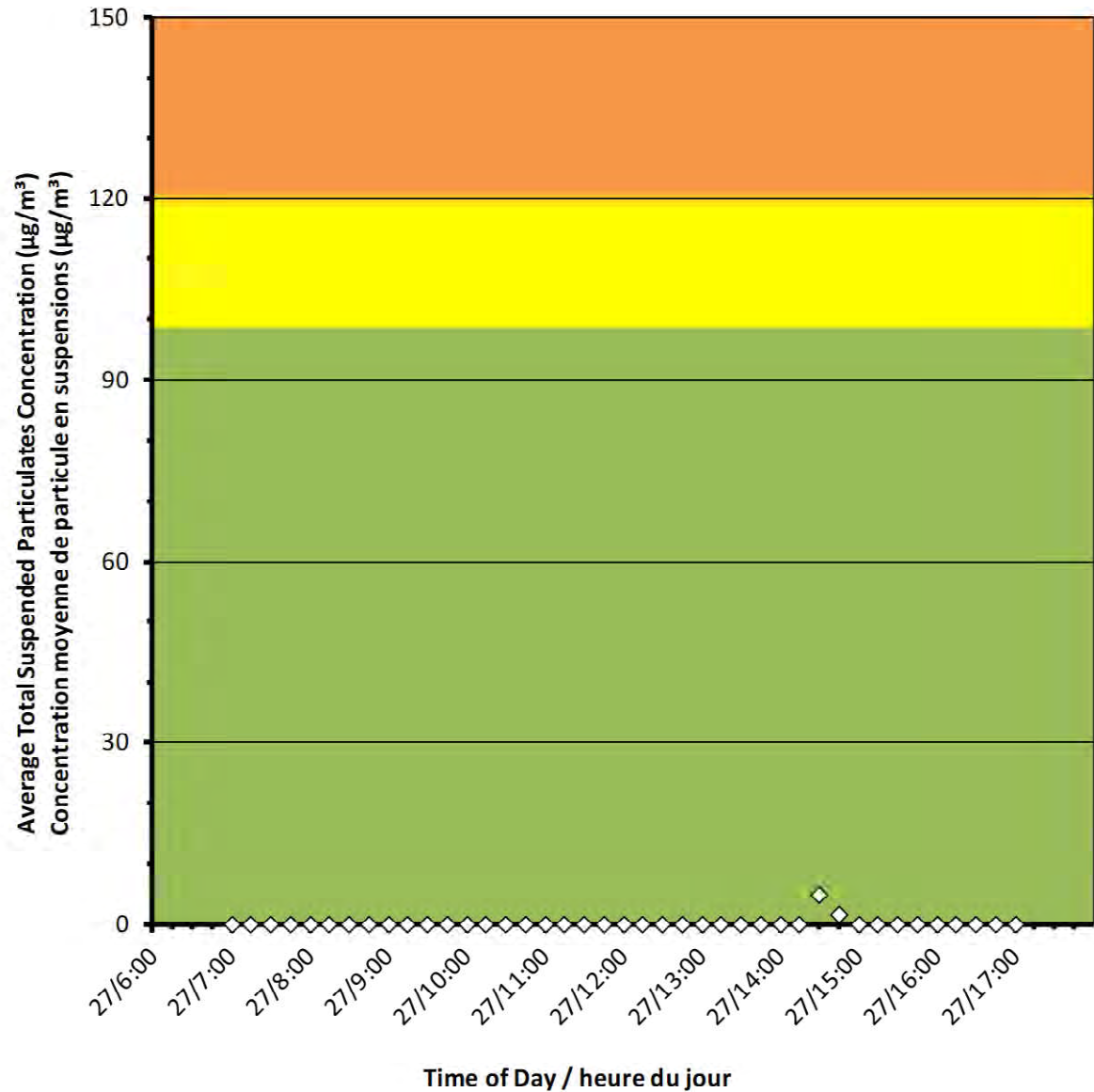
No additional data. Aucune donnée  
additionnelle.

Monitor A/Station A





### Monitor B/Station B



## Port Granby Project Daily Dust Monitoring Data

## Projet de Port Granby Surveillance journalière des particules en suspensions

**2019/06/27**

### Daily Statistics/Statistiques journalières

<b>5</b>	Maximum Concentration ( $\mu\text{g}/\text{m}^3$ ) Concentration maximale ( $\mu\text{g}/\text{m}^3$ )
<b>0</b>	Average Concentration ( $\mu\text{g}/\text{m}^3$ ) Concentration moyenne ( $\mu\text{g}/\text{m}^3$ )

### Notes

No additional data. Aucune donnée additionnelle.





## Port Granby Project Daily Dust Monitoring Data

### Projet de Port Granby Surveillance journalière des particules en suspensions

**2019/06/27**

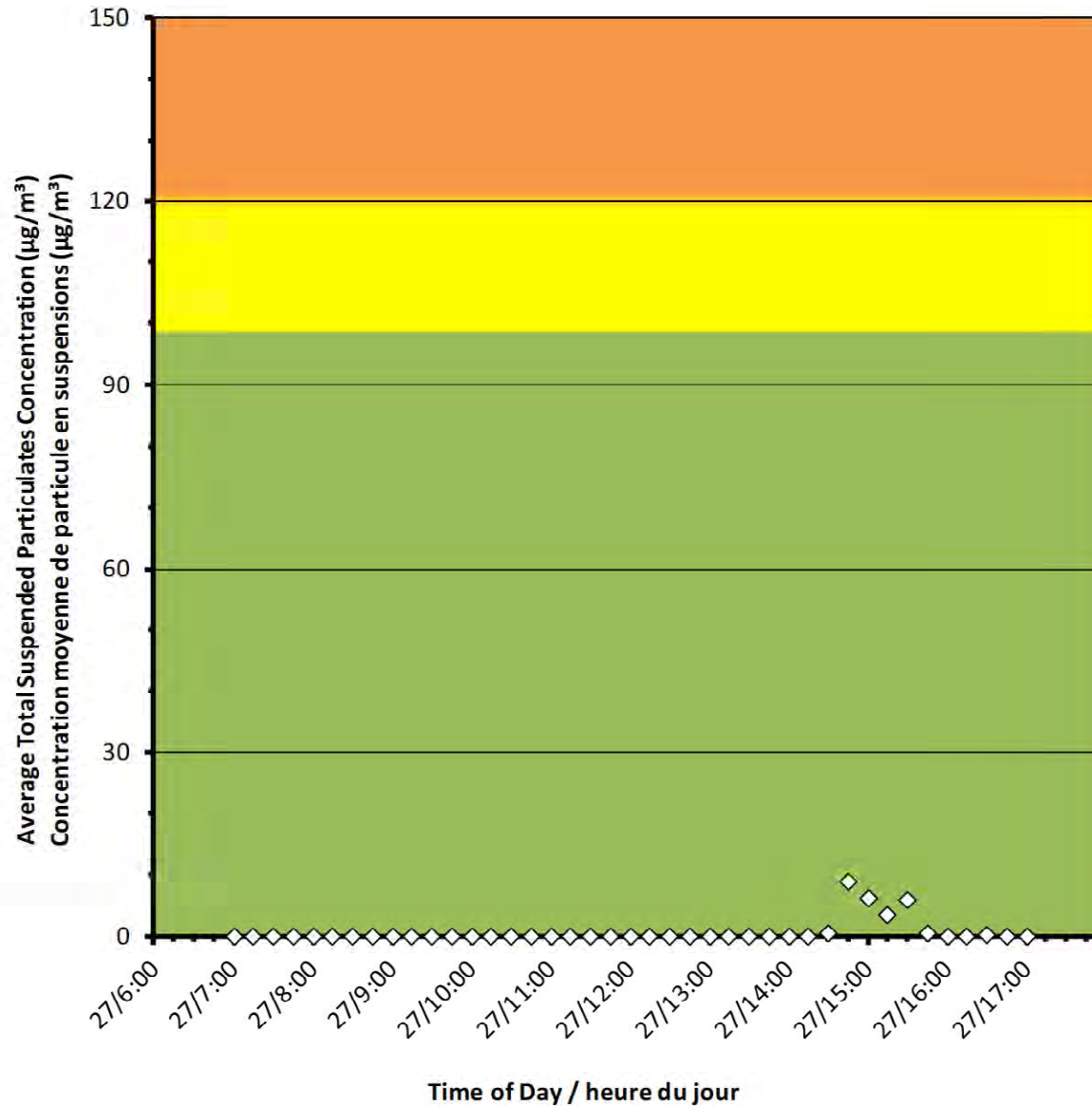
#### Daily Statistics/Statistiques journalières

<b>9</b>	Maximum Concentration ( $\mu\text{g}/\text{m}^3$ ) Concentration maximale ( $\mu\text{g}/\text{m}^3$ )
<b>1</b>	Average Concentration ( $\mu\text{g}/\text{m}^3$ ) Concentration moyenne ( $\mu\text{g}/\text{m}^3$ )

#### Notes

No additional data. Aucune donnée  
additionnelle.

Monitor C/Station C





### Monitor D/Station D

## Port Granby Project Daily Dust Monitoring Data

### Projet de Port Granby Surveillance journalière des particules en suspensions

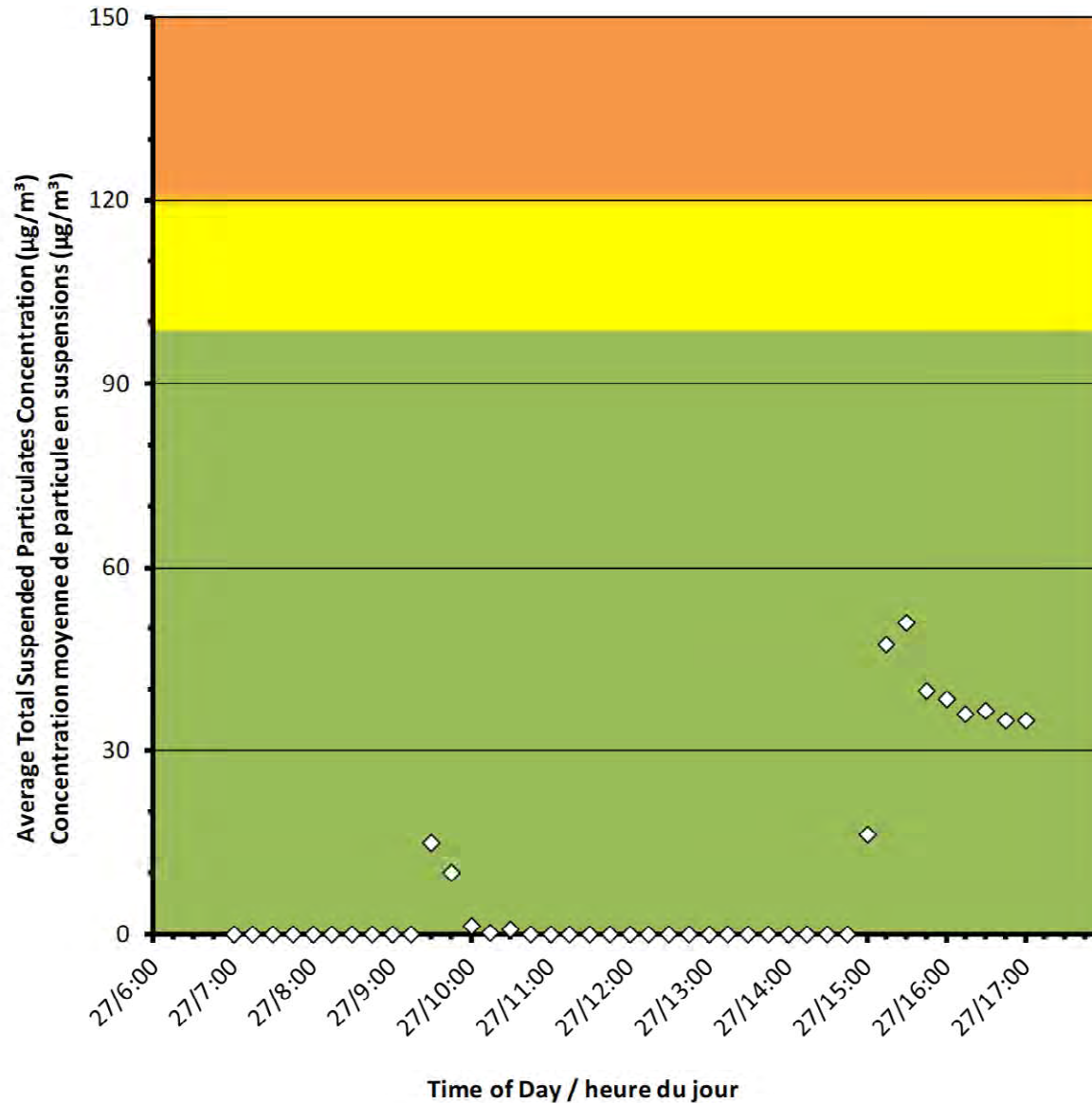
**2019/06/27**

#### Daily Statistics/Statistiques journalières

<b>51</b>	Maximum Concentration ( $\mu\text{g}/\text{m}^3$ ) Concentration maximale ( $\mu\text{g}/\text{m}^3$ )
<b>9</b>	Average Concentration ( $\mu\text{g}/\text{m}^3$ ) Concentration moyenne ( $\mu\text{g}/\text{m}^3$ )

#### Notes

No additional data. Aucune donnée additionnelle.





## Port Granby Project Daily Dust Monitoring Data

### Projet de Port Granby Surveillance journalière des particules en suspensions

**2019/06/27**

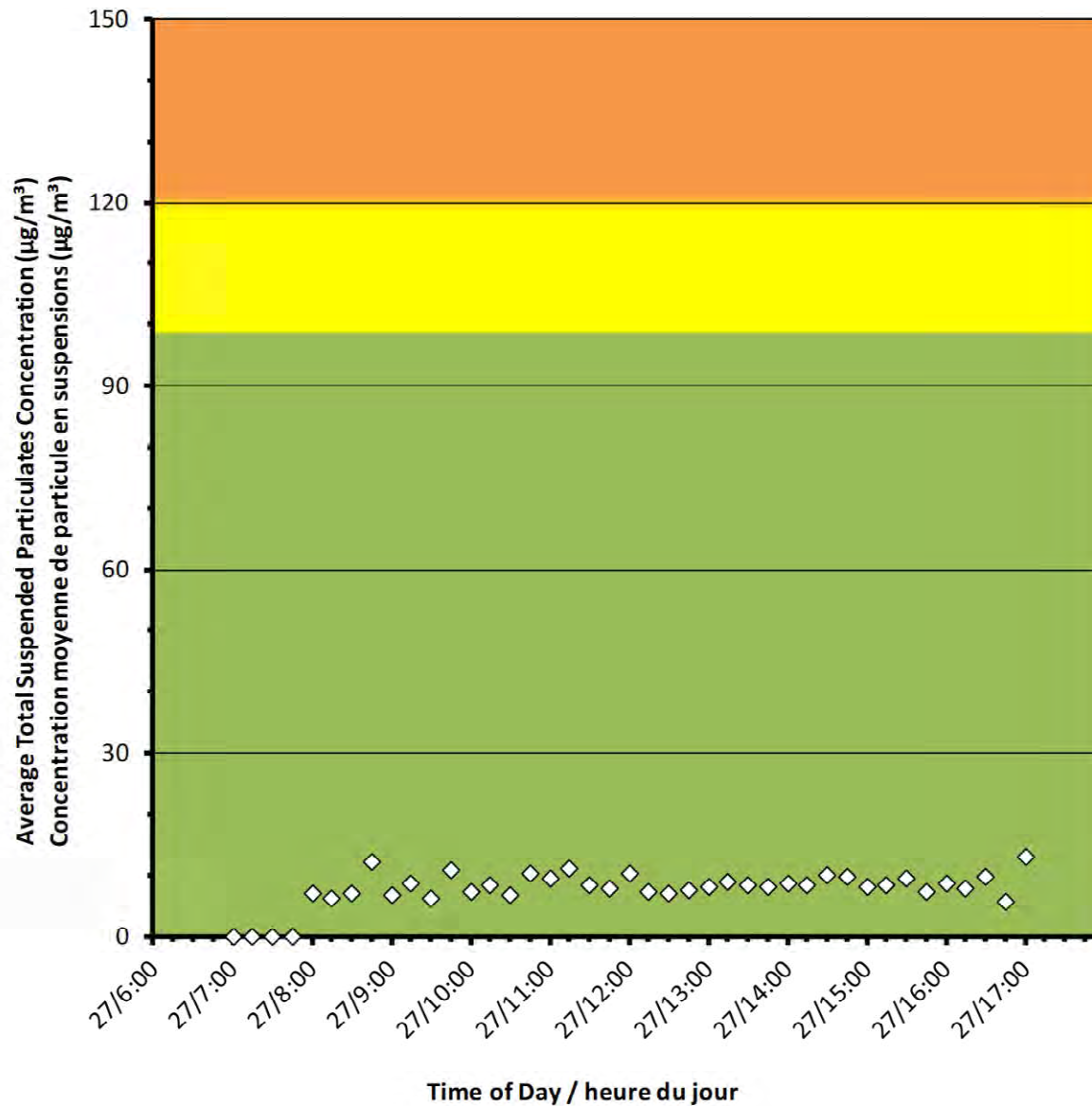
#### Daily Statistics/Statistiques journalières

<b>13</b>	Maximum Concentration ( $\mu\text{g}/\text{m}^3$ ) Concentration maximale ( $\mu\text{g}/\text{m}^3$ )
<b>8</b>	Average Concentration ( $\mu\text{g}/\text{m}^3$ ) Concentration moyenne ( $\mu\text{g}/\text{m}^3$ )

#### Notes

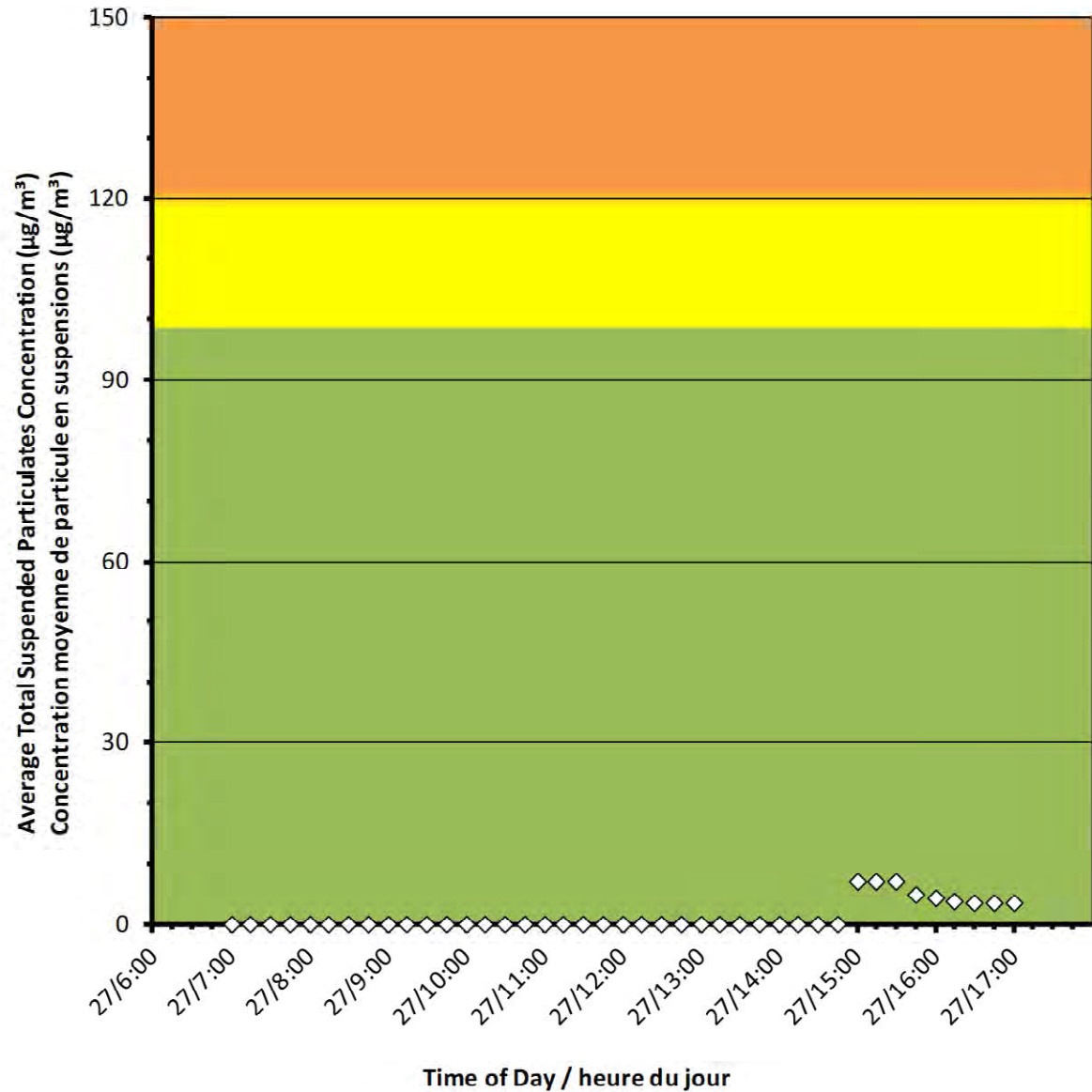
No additional data. Aucune donnée  
additionnelle.

Monitor E/Station E





### Monitor F/Station F



## Port Granby Project Daily Dust Monitoring Data

### Projet de Port Granby Surveillance journalière des particules en suspensions

**2019/06/27**

#### Daily Statistics/Statistiques journalières

<b>7</b>	Maximum Concentration ( $\mu\text{g}/\text{m}^3$ ) Concentration maximale ( $\mu\text{g}/\text{m}^3$ )
<b>1</b>	Average Concentration ( $\mu\text{g}/\text{m}^3$ ) Concentration moyenne ( $\mu\text{g}/\text{m}^3$ )

#### Notes

No additional data. Aucune donnée  
additionnelle.



Canadian Nuclear  
Laboratories

Laboratoires Nucléaires  
Canadiens

## Port Granby Project

### Daily Dust Monitoring Data

## Projet de Port Granby

### Surveillance journalière des particules en suspensions

**2019/06/28**

#### Legend/Légende



Independent Dust Monitoring  
Surveillance indépendante



Work Site perimeter  
Périmètre du chantier general.



CNL Controlled Area  
Périmètre du site sous le control de  
LCN.

**Port Granby Project**  
**Daily Dust Monitoring Data**

**Projet de Port Granby**  
**Surveillance journalière des**  
**particules en suspensions**

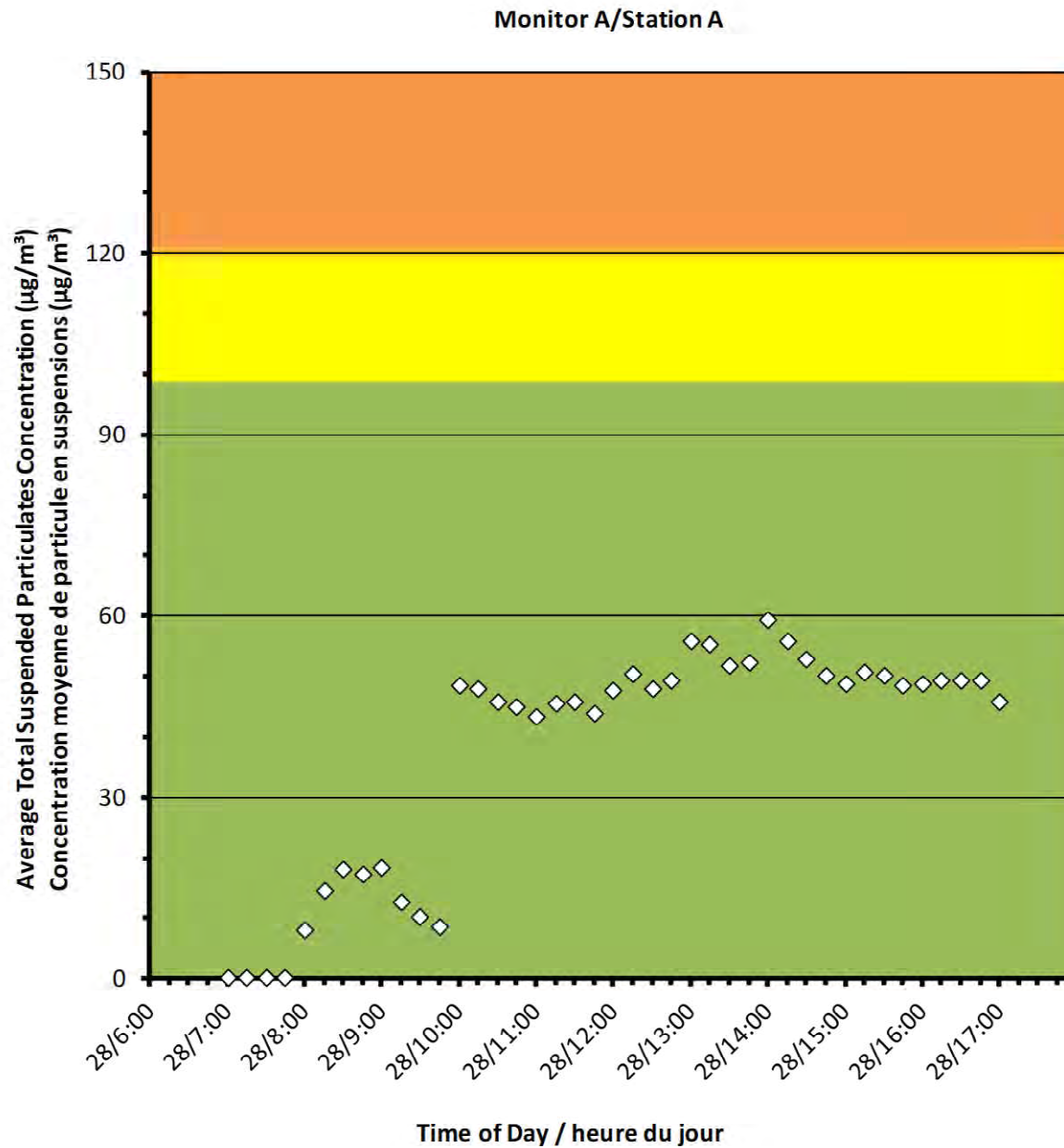
**2019/06/28**

**Daily Statistics/Statistiques journalières**

<b>59</b>	Maximum Concentration ( $\mu\text{g}/\text{m}^3$ ) Concentration maximale ( $\mu\text{g}/\text{m}^3$ )
<b>38</b>	Average Concentration ( $\mu\text{g}/\text{m}^3$ ) Concentration moyenne ( $\mu\text{g}/\text{m}^3$ )

**Notes**

No additional data. Aucune donnée additionnelle.





## Port Granby Project Daily Dust Monitoring Data

### Projet de Port Granby Surveillance journalière des particules en suspensions

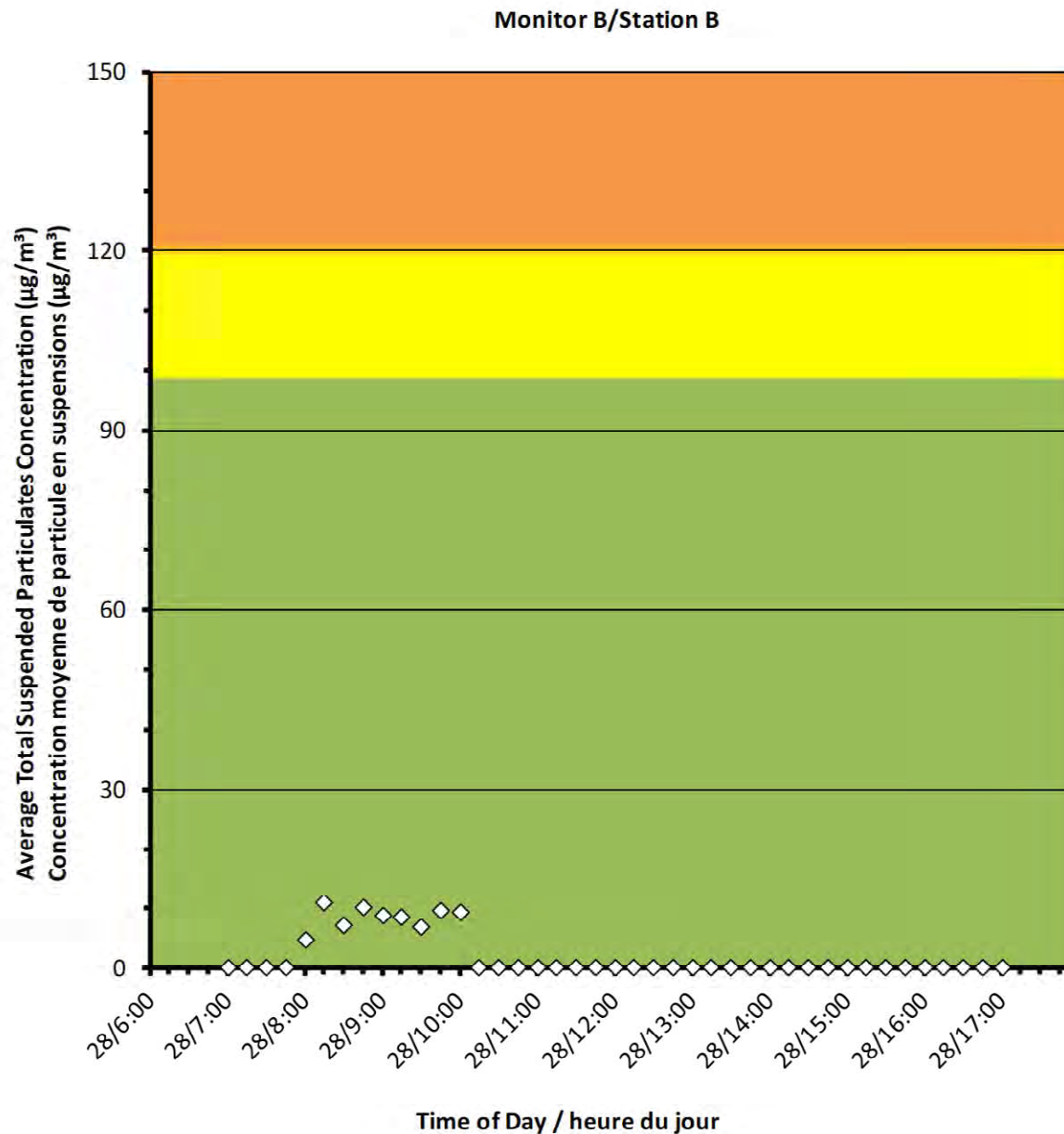
**2019/06/28**

#### Daily Statistics/Statistiques journalières

<b>11</b>	Maximum Concentration ( $\mu\text{g}/\text{m}^3$ ) Concentration maximale ( $\mu\text{g}/\text{m}^3$ )
<b>2</b>	Average Concentration ( $\mu\text{g}/\text{m}^3$ ) Concentration moyenne ( $\mu\text{g}/\text{m}^3$ )

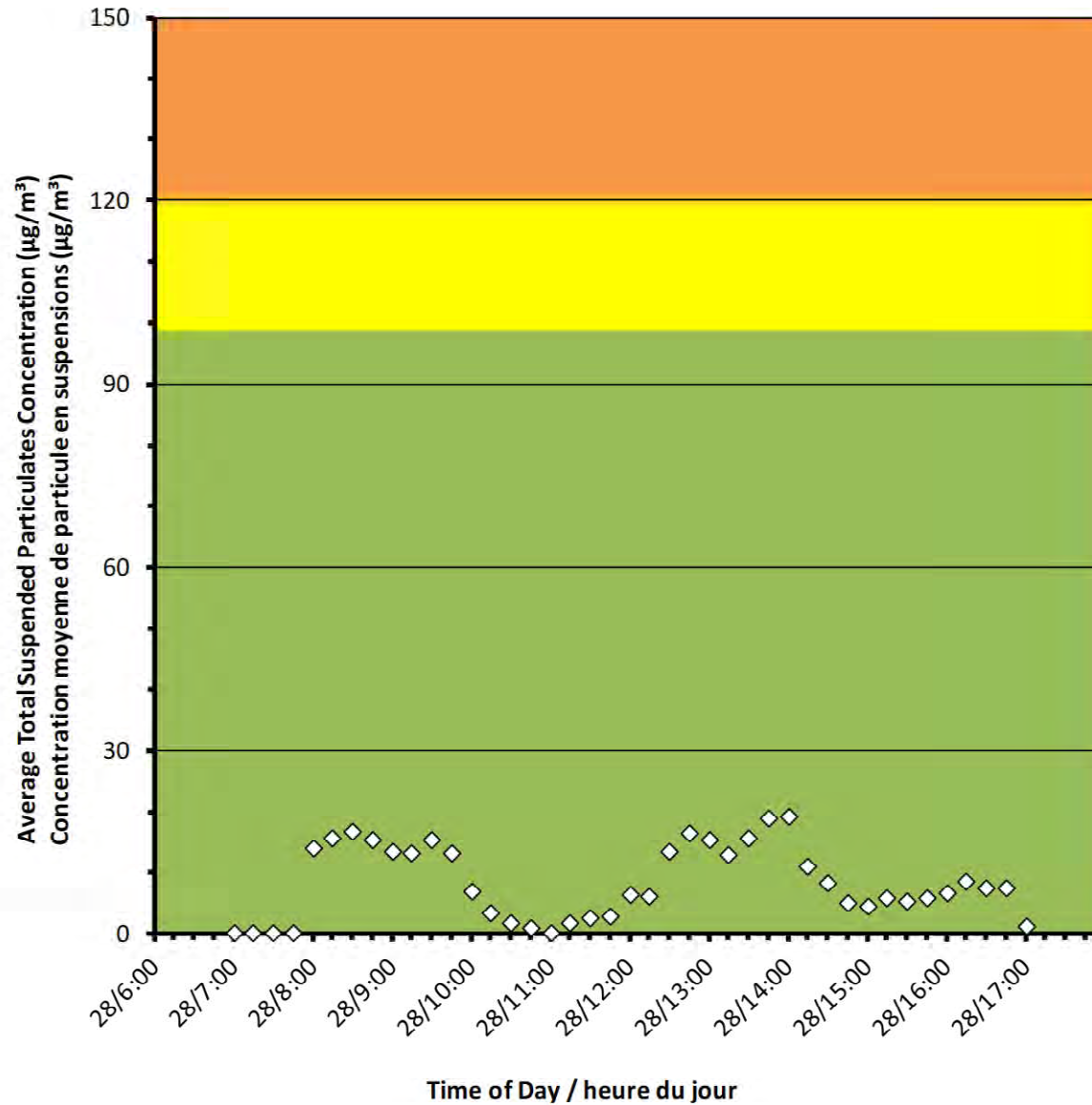
#### Notes

No additional data. Aucune donnée  
additionnelle.





### Monitor C/Station C



## Port Granby Project Daily Dust Monitoring Data

### Projet de Port Granby Surveillance journalière des particules en suspensions

**2019/06/28**

#### Daily Statistics/Statistiques journalières

<b>19</b>	Maximum Concentration ( $\mu\text{g}/\text{m}^3$ ) Concentration maximale ( $\mu\text{g}/\text{m}^3$ )
<b>8</b>	Average Concentration ( $\mu\text{g}/\text{m}^3$ ) Concentration moyenne ( $\mu\text{g}/\text{m}^3$ )

#### Notes

No additional data. Aucune donnée additionnelle.





## Port Granby Project Daily Dust Monitoring Data

### Projet de Port Granby Surveillance journalière des particules en suspensions

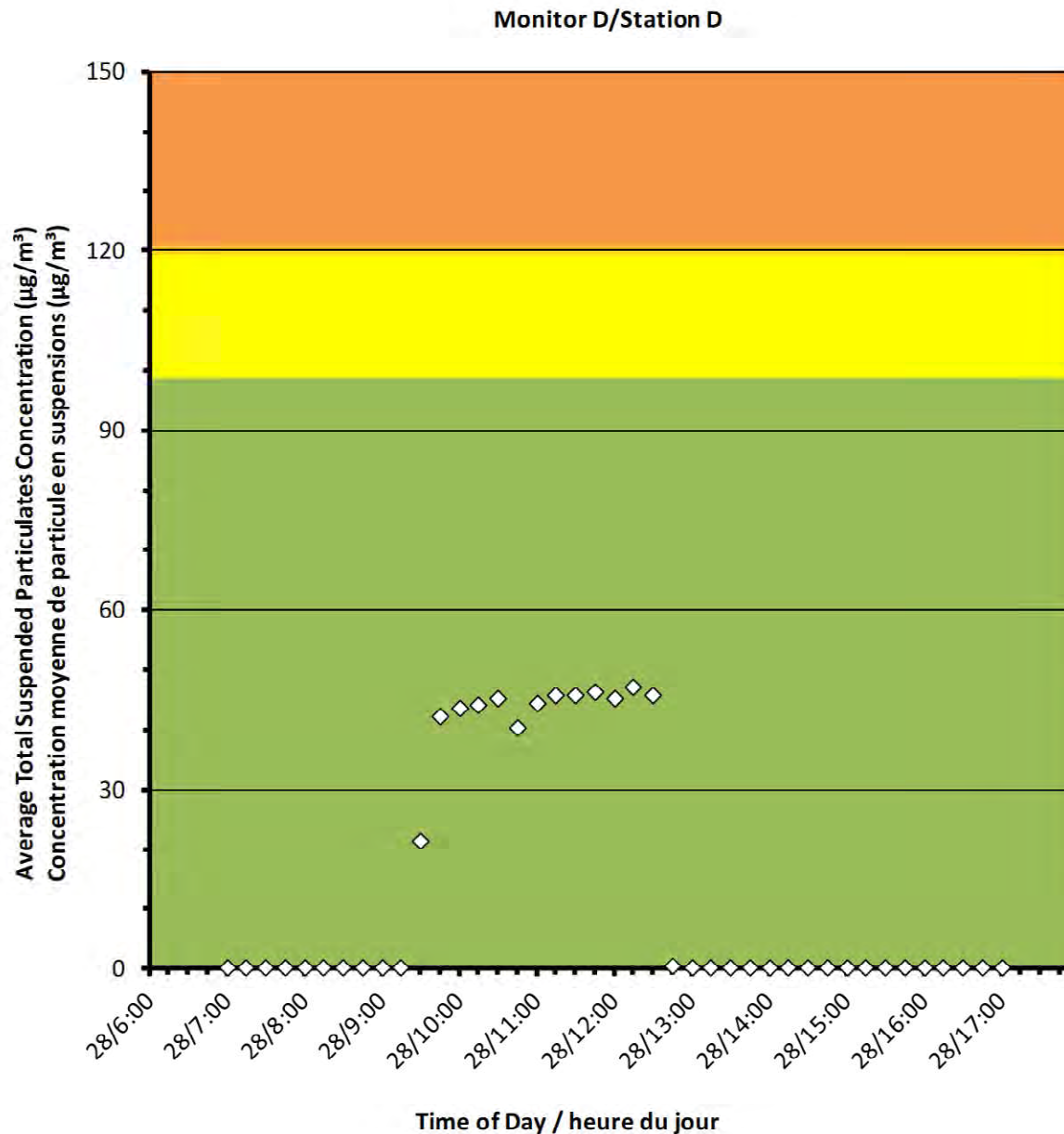
**2019/06/28**

#### Daily Statistics/Statistiques journalières

<b>47</b>	Maximum Concentration ( $\mu\text{g}/\text{m}^3$ ) Concentration maximale ( $\mu\text{g}/\text{m}^3$ )
<b>14</b>	Average Concentration ( $\mu\text{g}/\text{m}^3$ ) Concentration moyenne ( $\mu\text{g}/\text{m}^3$ )

#### Notes

No additional data. Aucune donnée  
additionnelle.





## Port Granby Project Daily Dust Monitoring Data

### Projet de Port Granby Surveillance journalière des particules en suspensions

**2019/06/28**

#### Daily Statistics/Statistiques journalières

**27**

Maximum Concentration ( $\mu\text{g}/\text{m}^3$ )  
Concentration maximale ( $\mu\text{g}/\text{m}^3$ )

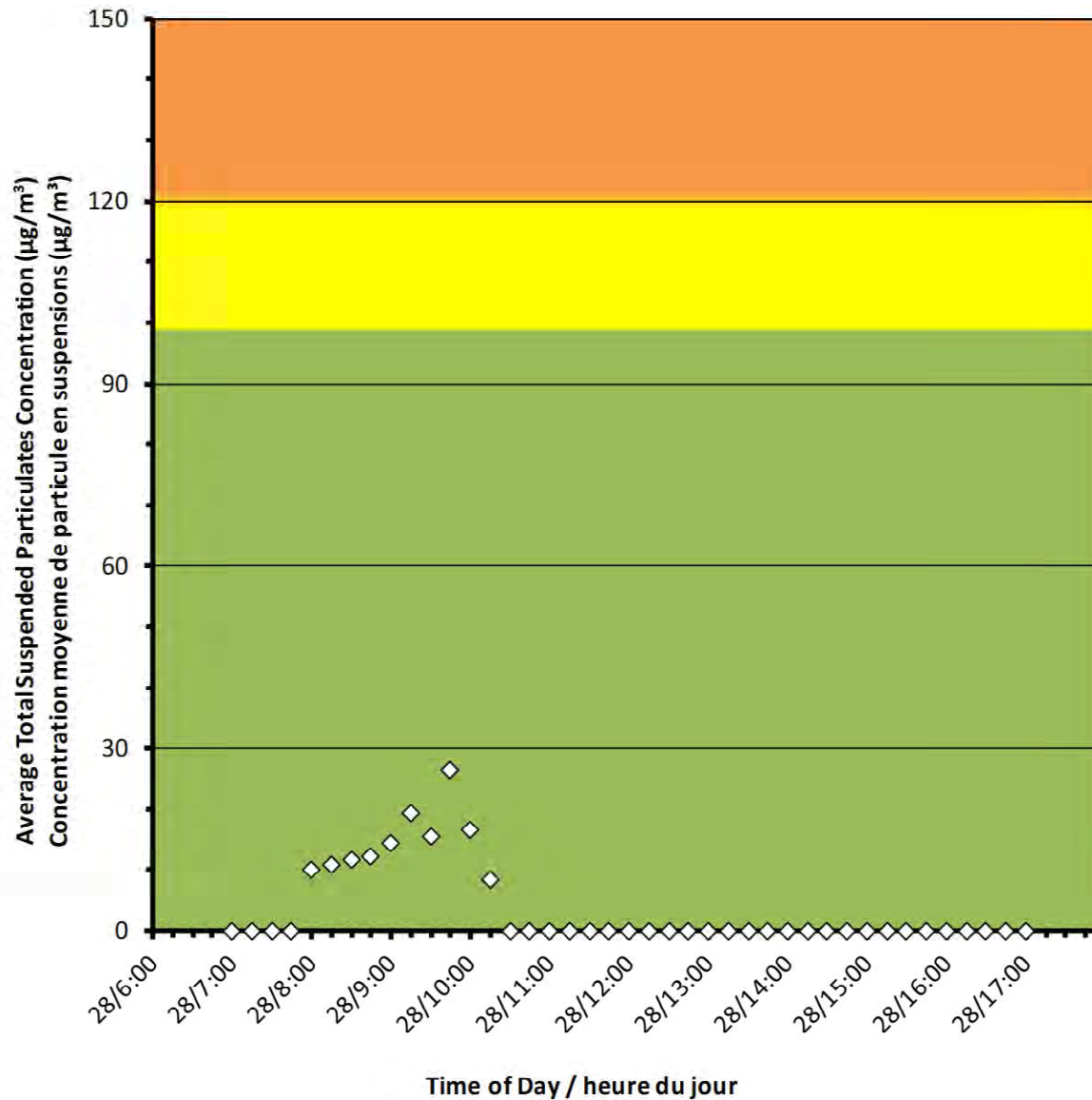
**4**

Average Concentration ( $\mu\text{g}/\text{m}^3$ )  
Concentration moyenne ( $\mu\text{g}/\text{m}^3$ )

#### Notes

No additional data. Aucune donnée  
additionnelle.

Monitor E/Station E





## Port Granby Project Daily Dust Monitoring Data

### Projet de Port Granby Surveillance journalière des particules en suspensions

**2019/06/28**

#### Daily Statistics/Statistiques journalières

<b>16</b>	Maximum Concentration ( $\mu\text{g}/\text{m}^3$ ) Concentration maximale ( $\mu\text{g}/\text{m}^3$ )
<b>6</b>	Average Concentration ( $\mu\text{g}/\text{m}^3$ ) Concentration moyenne ( $\mu\text{g}/\text{m}^3$ )

#### Notes

No additional data. Aucune donnée additionnelle.

