



Canadian Nuclear  
Laboratories

Laboratoires Nucléaires  
Canadiens

### Port Granby Project




### Daily Dust Monitoring Data

### Projet de Port Granby

Surveillance journalière des particules  
en suspensions

**2020/03/02**

#### Legend/Légende

-  Independent Dust Monitoring  
Surveillance indépendante
-  Work Site perimeter  
Périmètre du chantier general.
-  CNL Controlled Area  
Périmètre du site sous le control de  
LCN.



### Monitor A/Station A

## Port Granby Project Daily Dust Monitoring Data

### Projet de Port Granby Surveillance journalière des particules en suspensions

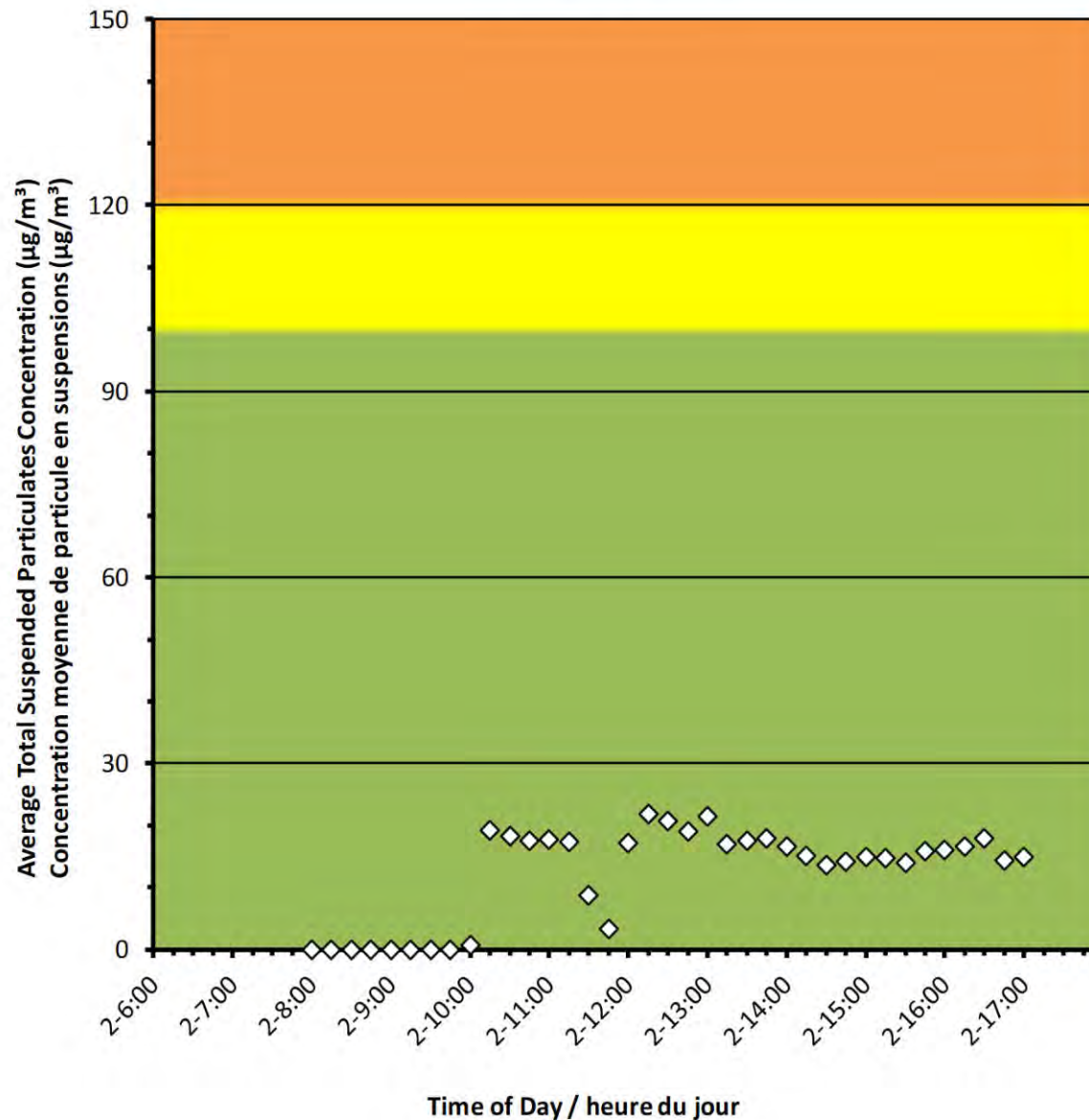
**2020/03/02**

#### Daily Statistics/Statistiques journalières

<b>22</b>	Maximum Concentration ( $\mu\text{g}/\text{m}^3$ ) Concentration maximale ( $\mu\text{g}/\text{m}^3$ )
<b>12</b>	Average Concentration ( $\mu\text{g}/\text{m}^3$ ) Concentration moyenne ( $\mu\text{g}/\text{m}^3$ )

#### Notes

No additional data. Aucune donnée additionnelle.





## Port Granby Project Daily Dust Monitoring Data

### Projet de Port Granby Surveillance journalière des particules en suspensions

**2020/03/02**

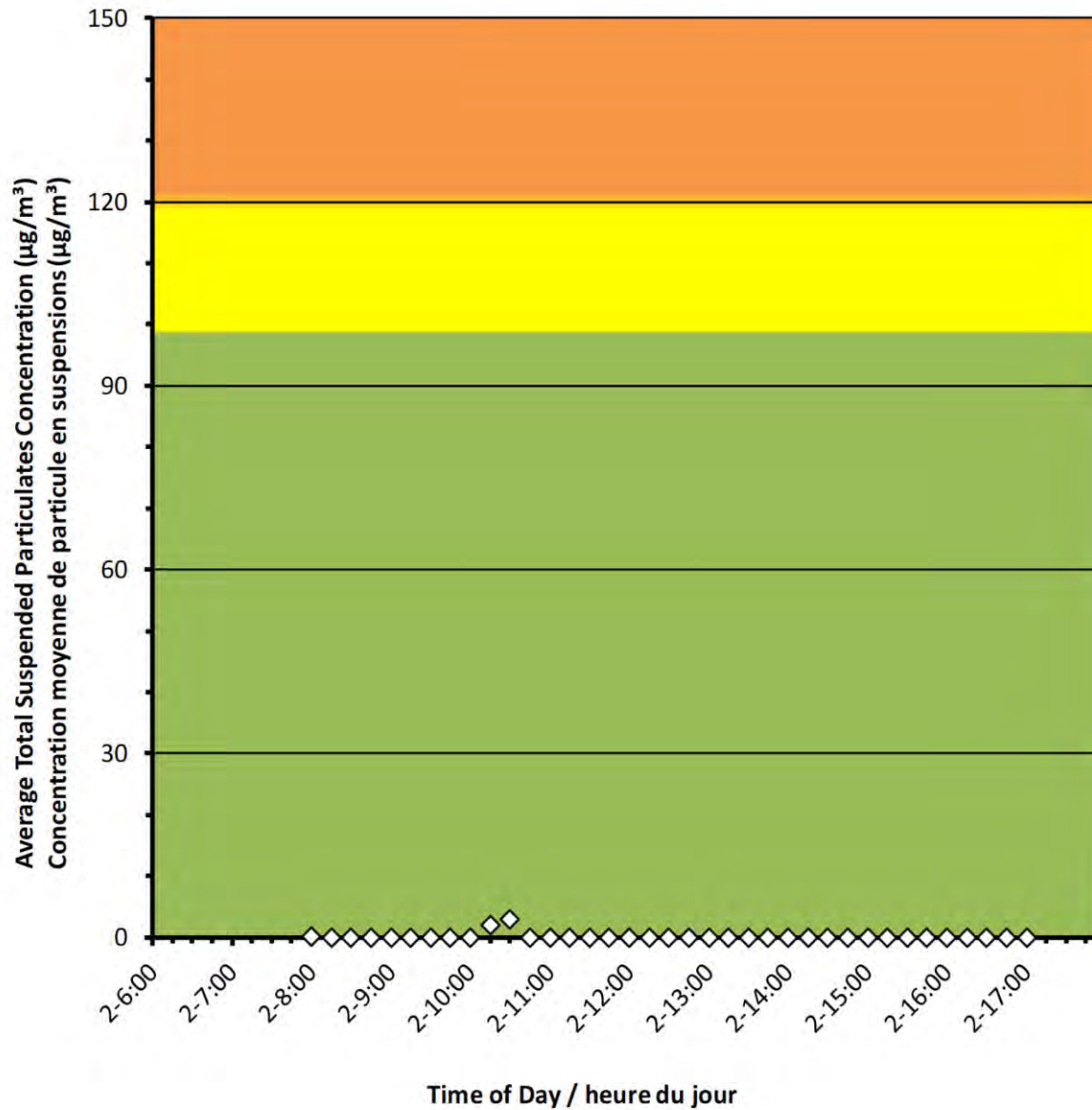
#### Daily Statistics/Statistiques journalières

<b>3</b>	Maximum Concentration ( $\mu\text{g}/\text{m}^3$ ) Concentration maximale ( $\mu\text{g}/\text{m}^3$ )
<b>0</b>	Average Concentration ( $\mu\text{g}/\text{m}^3$ ) Concentration moyenne ( $\mu\text{g}/\text{m}^3$ )

#### Notes

No additional data. Aucune donnée  
additionnelle.

Monitor B/Station B





## Port Granby Project Daily Dust Monitoring Data

### Projet de Port Granby Surveillance journalière des particules en suspensions

**2020/03/02**

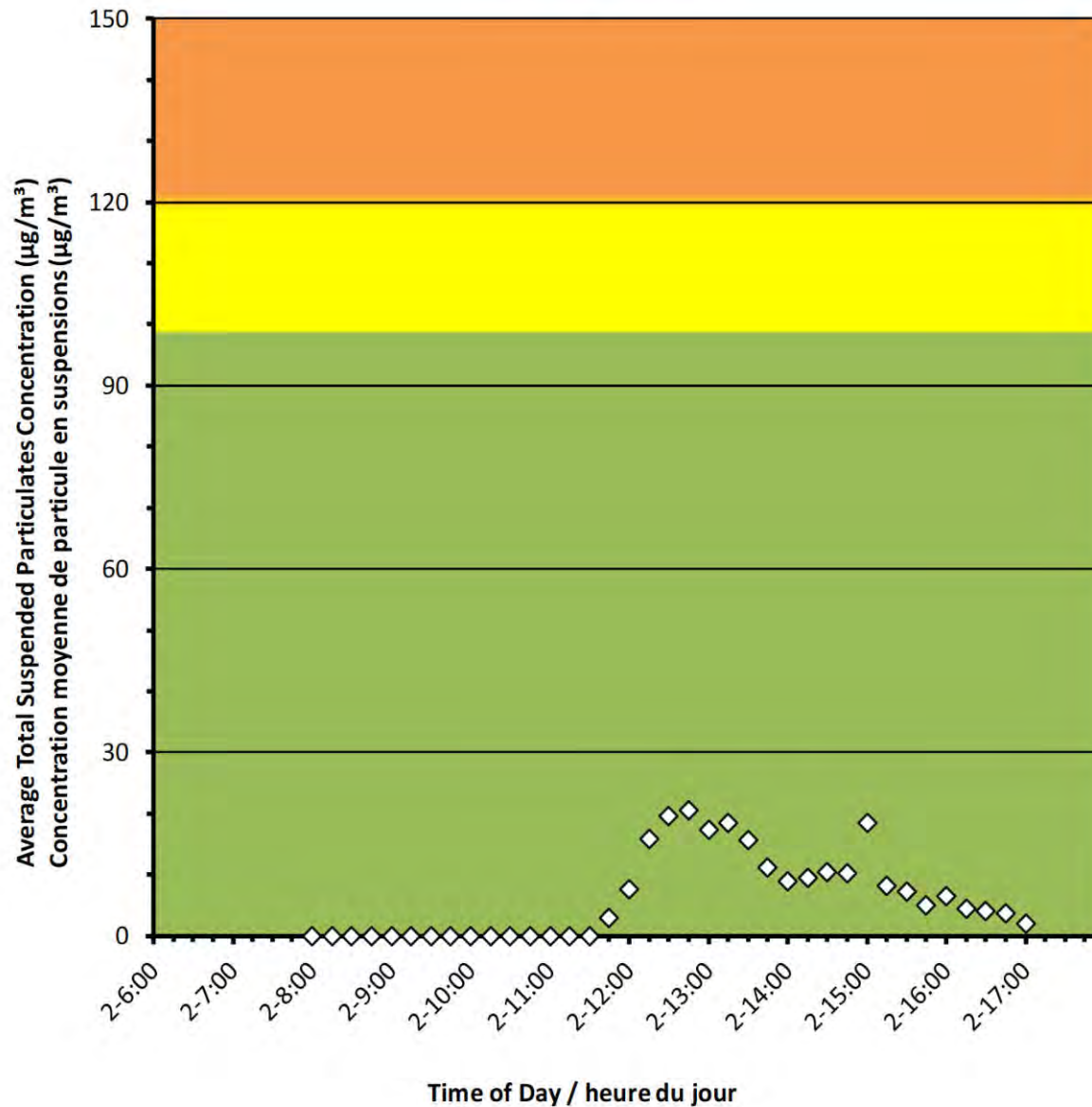
#### Daily Statistics/Statistiques journalières

<b>21</b>	Maximum Concentration ( $\mu\text{g}/\text{m}^3$ ) Concentration maximale ( $\mu\text{g}/\text{m}^3$ )
<b>6</b>	Average Concentration ( $\mu\text{g}/\text{m}^3$ ) Concentration moyenne ( $\mu\text{g}/\text{m}^3$ )

#### Notes

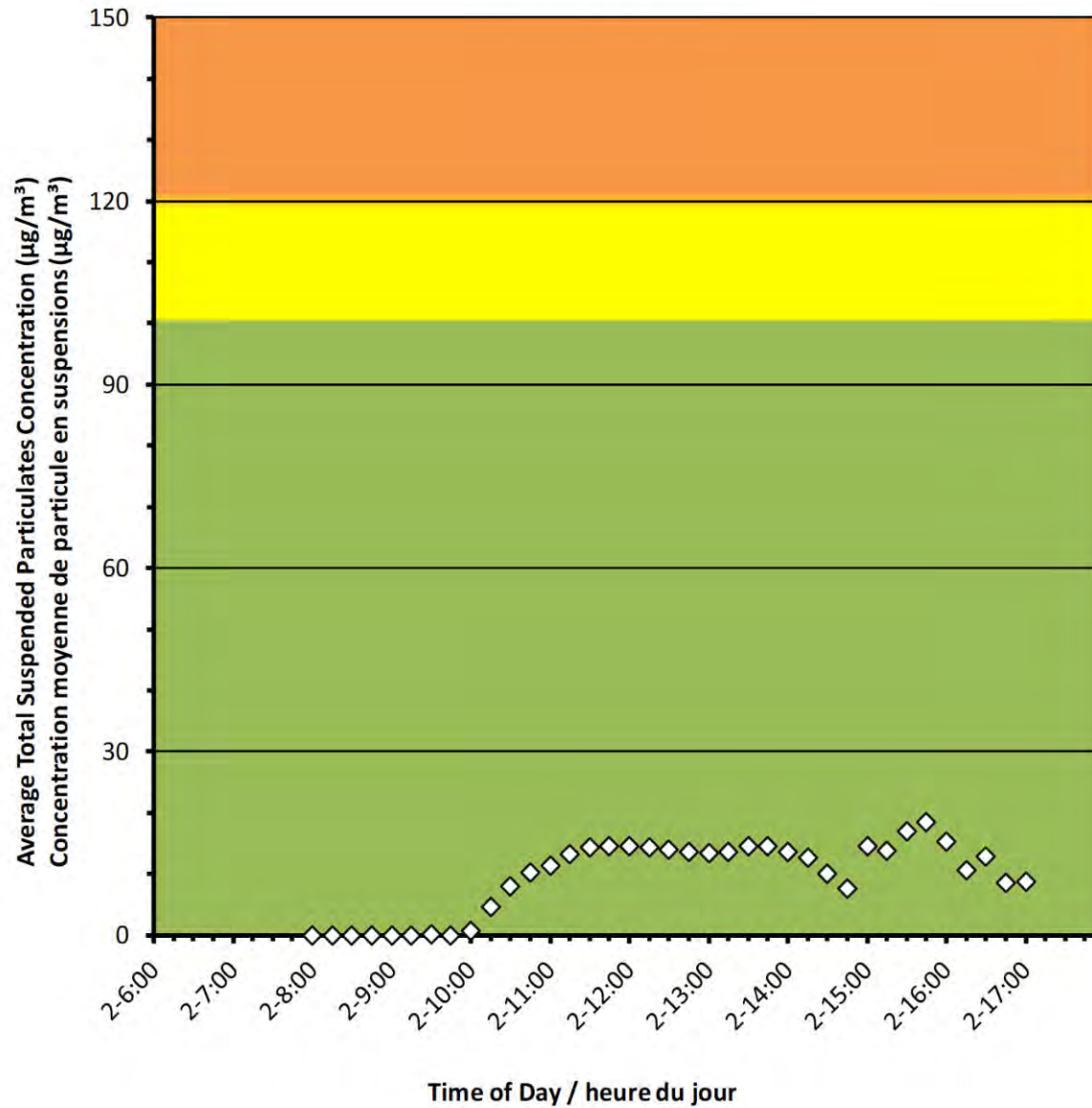
No additional data. Aucune donnée  
additionnelle.

Monitor C/Station C





### Monitor D/Station D



## Port Granby Project Daily Dust Monitoring Data

## Projet de Port Granby Surveillance journalière des particules en suspensions

**2020/03/02**

### Daily Statistics/Statistiques journalières

<b>19</b>	Maximum Concentration ( $\mu\text{g}/\text{m}^3$ ) Concentration maximale ( $\mu\text{g}/\text{m}^3$ )
<b>10</b>	Average Concentration ( $\mu\text{g}/\text{m}^3$ ) Concentration moyenne ( $\mu\text{g}/\text{m}^3$ )

### Notes

No additional data. Aucune donnée additionnelle.



## Port Granby Project Daily Dust Monitoring Data

### Projet de Port Granby Surveillance journalière des particules en suspensions

**2020/03/02**

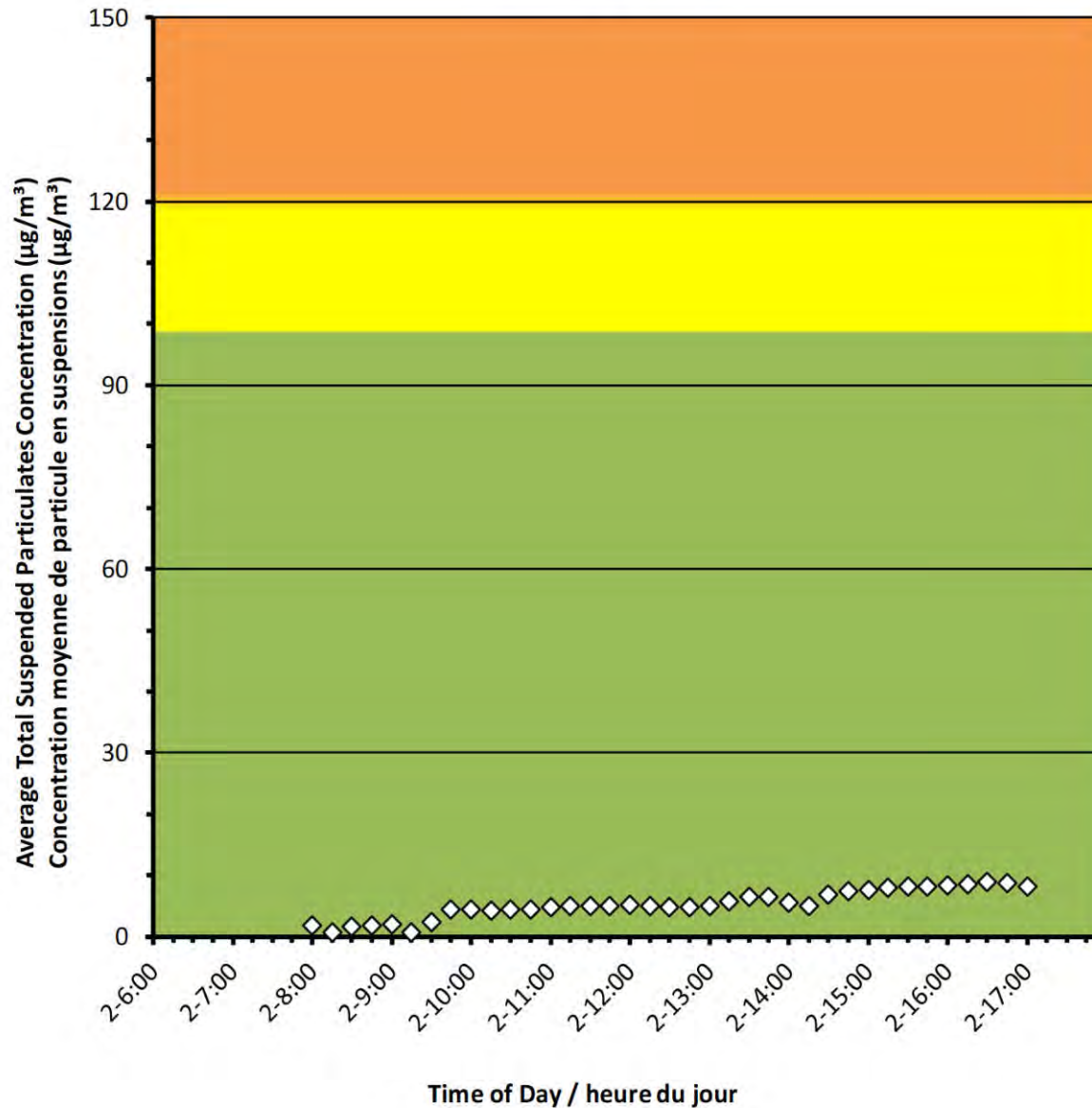
#### Daily Statistics/Statistiques journalières

<b>9</b>	Maximum Concentration ( $\mu\text{g}/\text{m}^3$ ) Concentration maximale ( $\mu\text{g}/\text{m}^3$ )
<b>5</b>	Average Concentration ( $\mu\text{g}/\text{m}^3$ ) Concentration moyenne ( $\mu\text{g}/\text{m}^3$ )

#### Notes

No additional data. Aucune donnée  
additionnelle.

Monitor E/Station E



**Port Granby Project**  
**Daily Dust Monitoring Data**

**Projet de Port Granby**  
**Surveillance journalière des**  
**particules en suspensions**

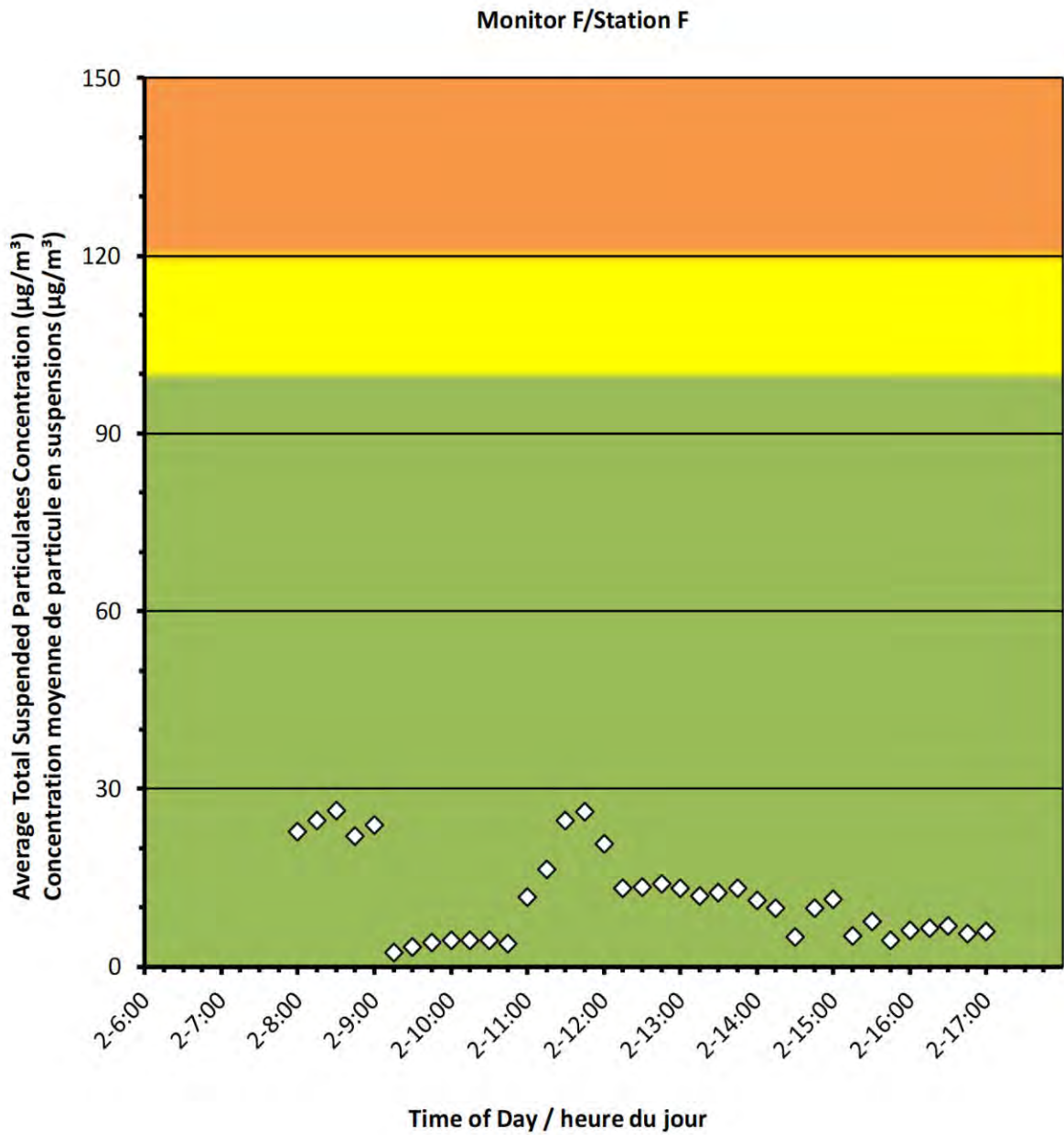
**2020/03/02**

**Daily Statistics/Statistiques journalières**

<b>26</b>	Maximum Concentration ( $\mu\text{g}/\text{m}^3$ ) Concentration maximale ( $\mu\text{g}/\text{m}^3$ )
<b>12</b>	Average Concentration ( $\mu\text{g}/\text{m}^3$ ) Concentration moyenne ( $\mu\text{g}/\text{m}^3$ )

**Notes**

No additional data. Aucune donnée additionnelle.





Canadian Nuclear  
Laboratories

Laboratoires Nucléaires  
Canadiens

## Port Granby Project

### Daily Dust Monitoring Data

## Projet de Port Granby

### Surveillance journalière des particules en suspensions

**2020/03/03**

#### Legend/Légende



Independent Dust Monitoring  
Surveillance indépendante



Work Site perimeter  
Périmètre du chantier general.



CNL Controlled Area  
Périmètre du site sous le control de  
LCN.



**Port Granby Project**  
**Daily Dust Monitoring Data**

**Projet de Port Granby**  
**Surveillance journalière des**  
**particules en suspensions**

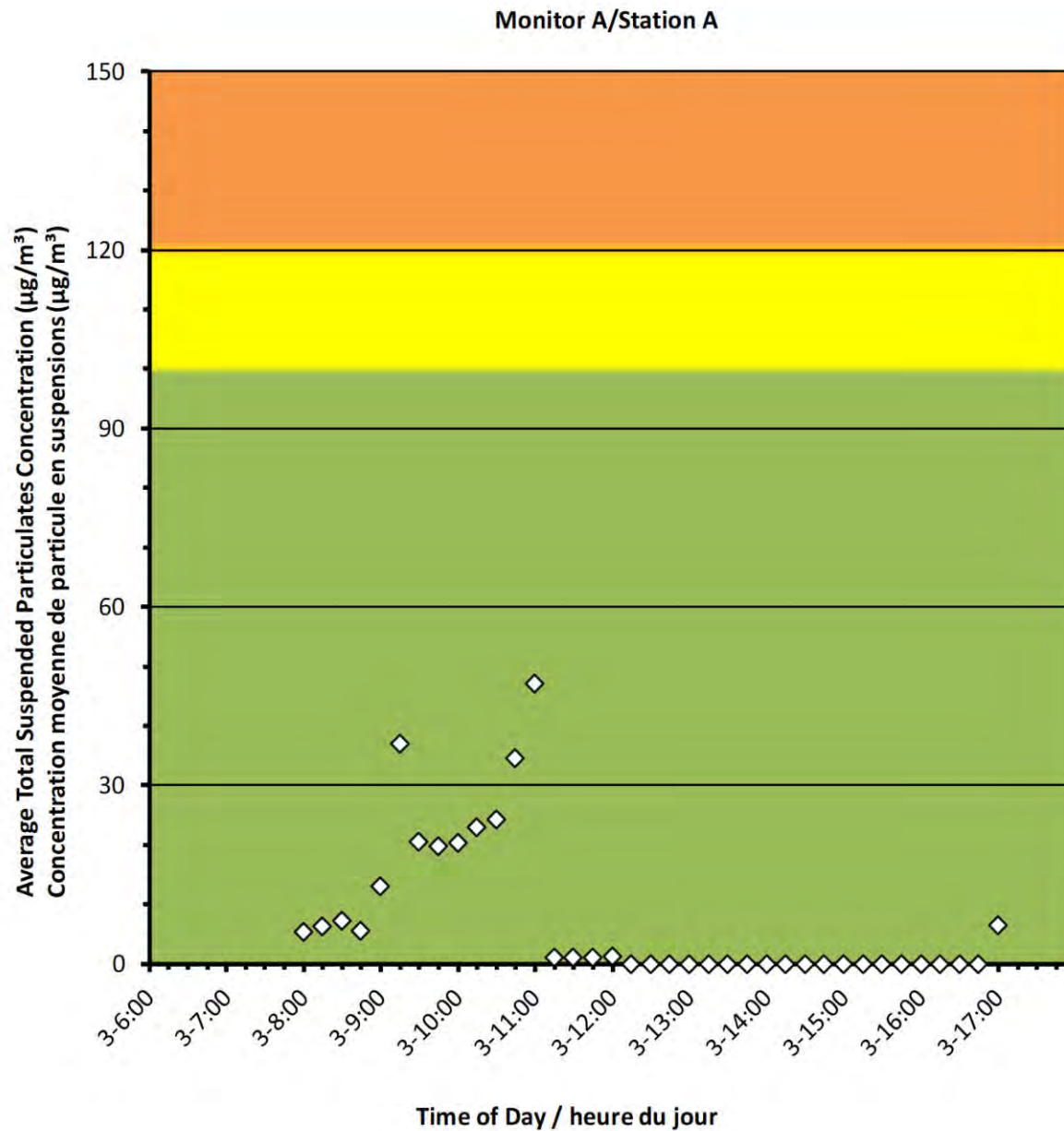
**2020/03/03**

**Daily Statistics/Statistiques journalières**

<b>47</b>	Maximum Concentration ( $\mu\text{g}/\text{m}^3$ ) Concentration maximale ( $\mu\text{g}/\text{m}^3$ )
<b>7</b>	Average Concentration ( $\mu\text{g}/\text{m}^3$ ) Concentration moyenne ( $\mu\text{g}/\text{m}^3$ )

**Notes**

No additional data. Aucune donnée additionnelle.





## Port Granby Project Daily Dust Monitoring Data

### Projet de Port Granby Surveillance journalière des particules en suspensions

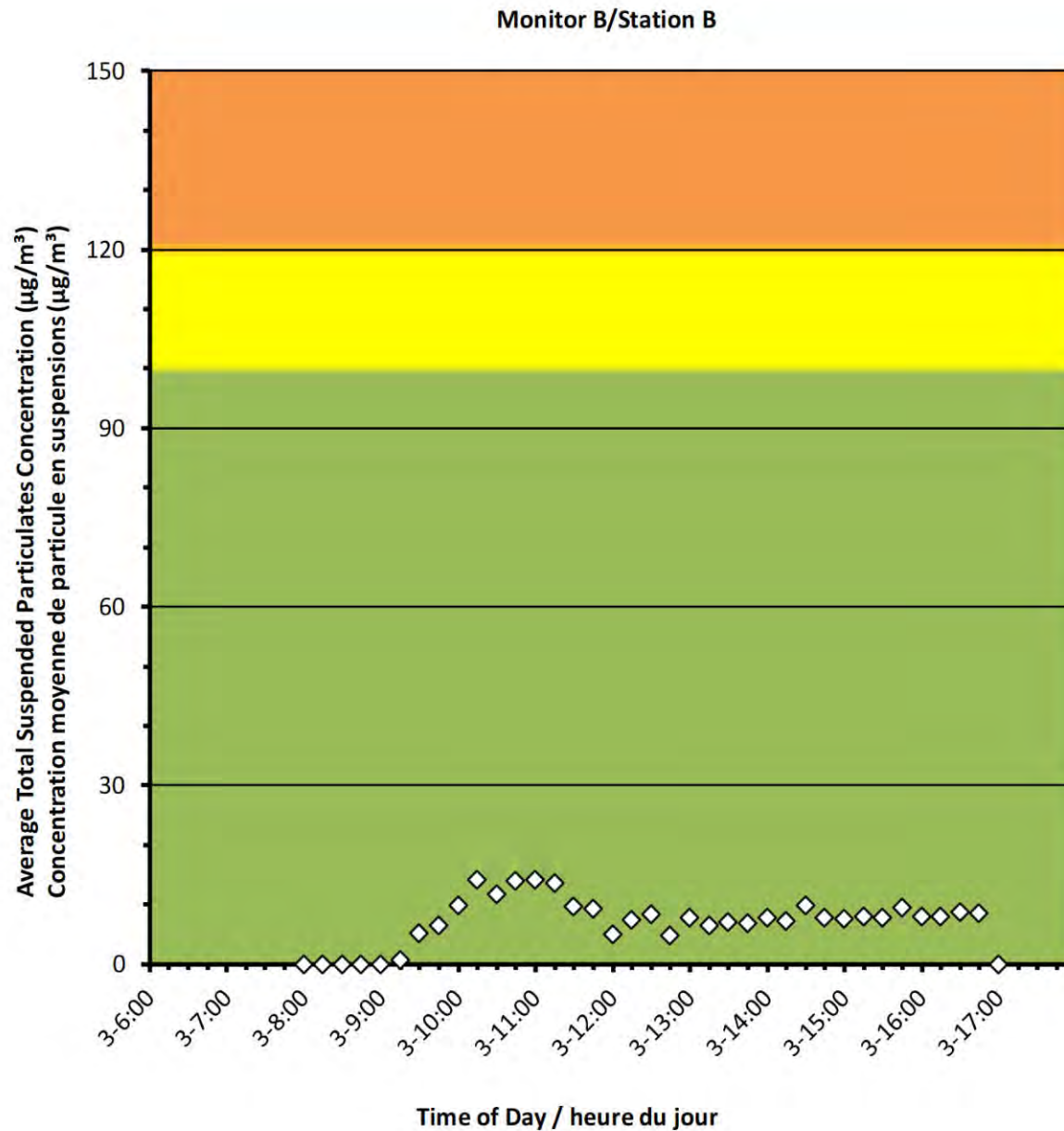
**2020/03/03**

#### Daily Statistics/Statistiques journalières

<b>14</b>	Maximum Concentration ( $\mu\text{g}/\text{m}^3$ ) Concentration maximale ( $\mu\text{g}/\text{m}^3$ )
<b>7</b>	Average Concentration ( $\mu\text{g}/\text{m}^3$ ) Concentration moyenne ( $\mu\text{g}/\text{m}^3$ )

#### Notes

No additional data. Aucune donnée  
additionnelle.



**Port Granby Project**  
**Daily Dust Monitoring Data**

**Projet de Port Granby**  
**Surveillance journalière des**  
**particules en suspensions**

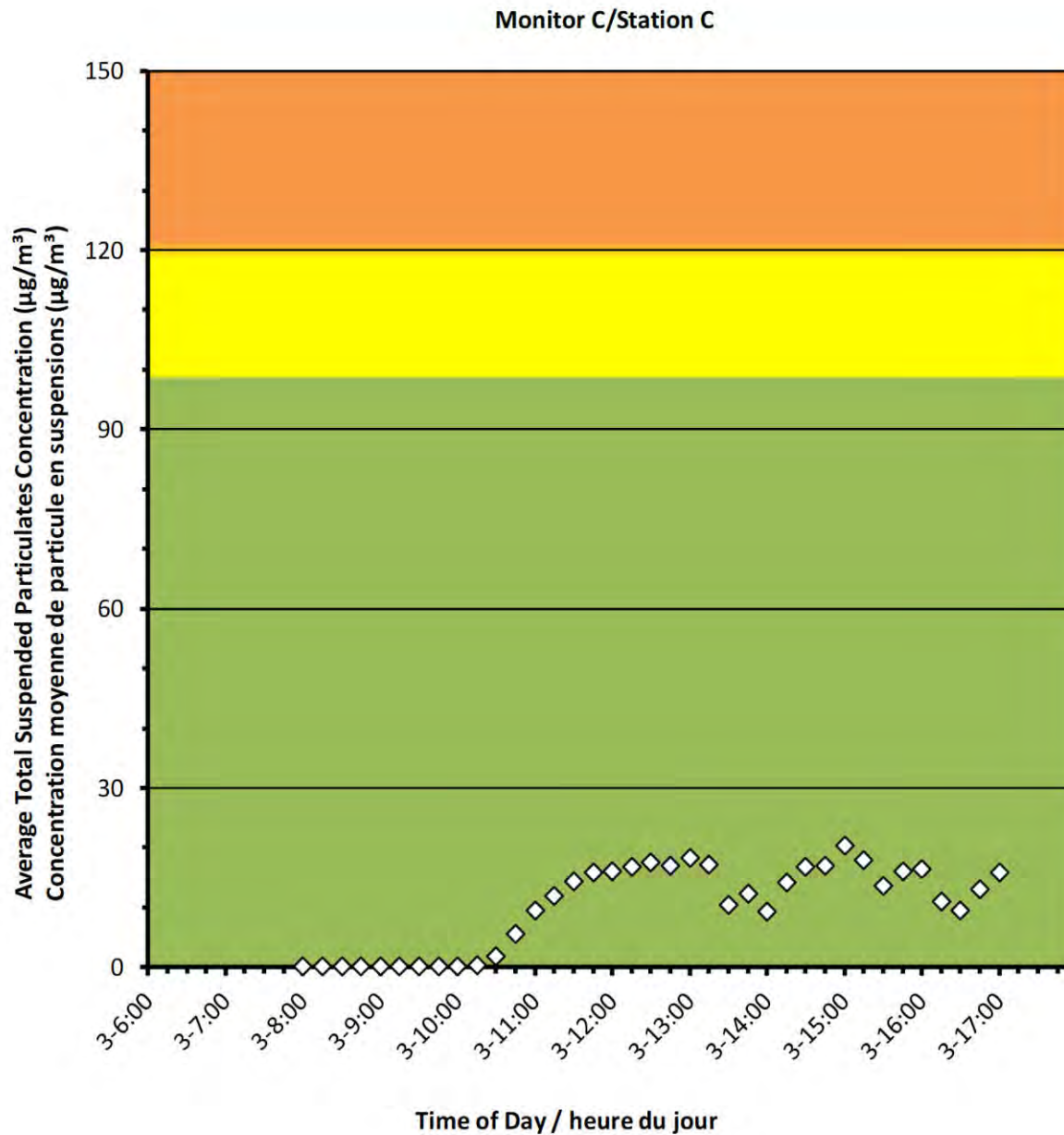
**2020/03/03**

**Daily Statistics/Statistiques journalières**

<b>20</b>	Maximum Concentration ( $\mu\text{g}/\text{m}^3$ ) Concentration maximale ( $\mu\text{g}/\text{m}^3$ )
<b>10</b>	Average Concentration ( $\mu\text{g}/\text{m}^3$ ) Concentration moyenne ( $\mu\text{g}/\text{m}^3$ )

**Notes**

No additional data. Aucune donnée additionnelle.



**Port Granby Project**  
**Daily Dust Monitoring Data**

**Projet de Port Granby**  
**Surveillance journalière des**  
**particules en suspensions**

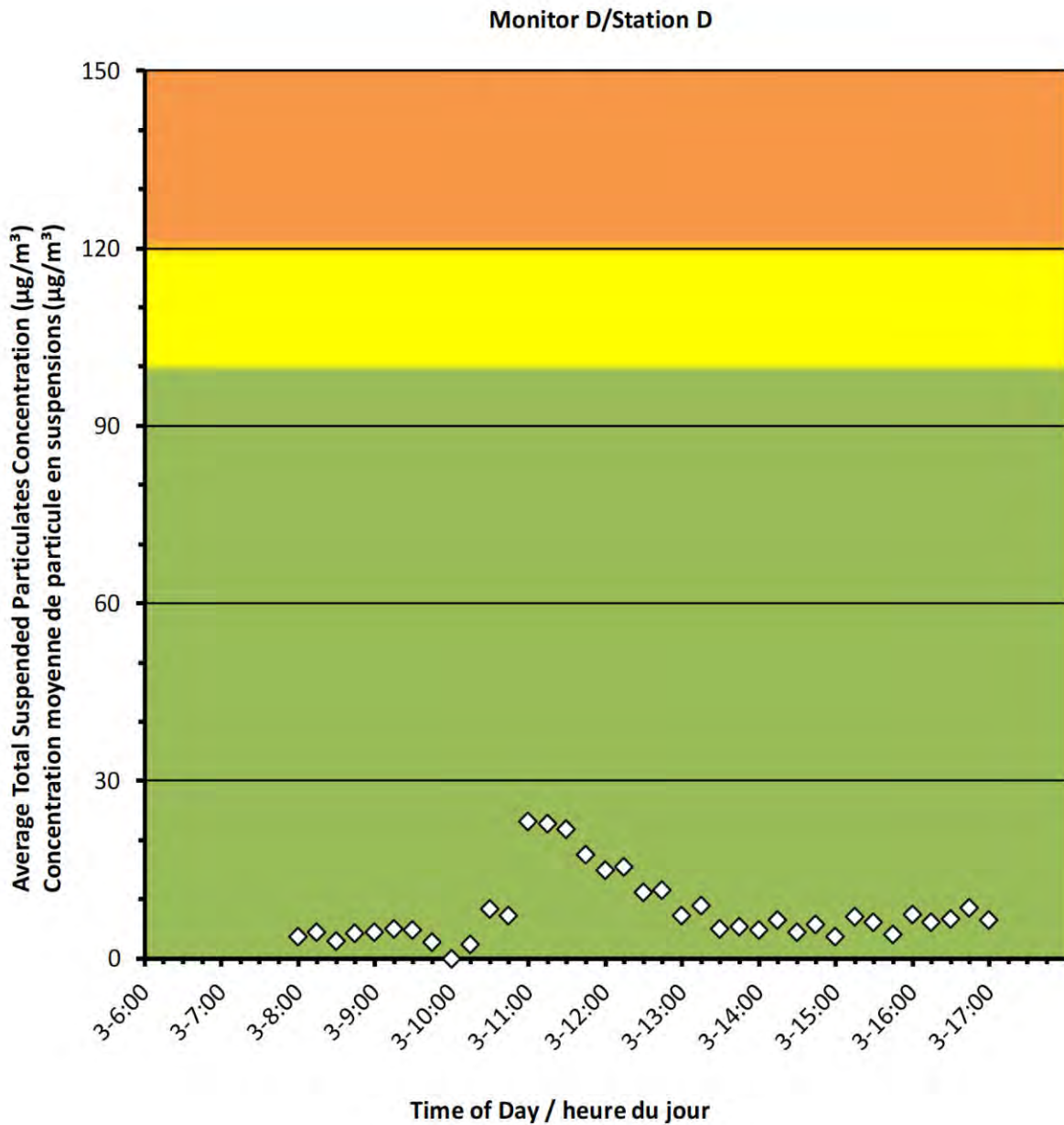
**2020/03/03**

**Daily Statistics/Statistiques journalières**

<b>23</b>	Maximum Concentration ( $\mu\text{g}/\text{m}^3$ ) Concentration maximale ( $\mu\text{g}/\text{m}^3$ )
<b>8</b>	Average Concentration ( $\mu\text{g}/\text{m}^3$ ) Concentration moyenne ( $\mu\text{g}/\text{m}^3$ )

**Notes**

No additional data. Aucune donnée additionnelle.



**Port Granby Project**  
**Daily Dust Monitoring Data**

**Projet de Port Granby**  
**Surveillance journalière des**  
**particules en suspensions**

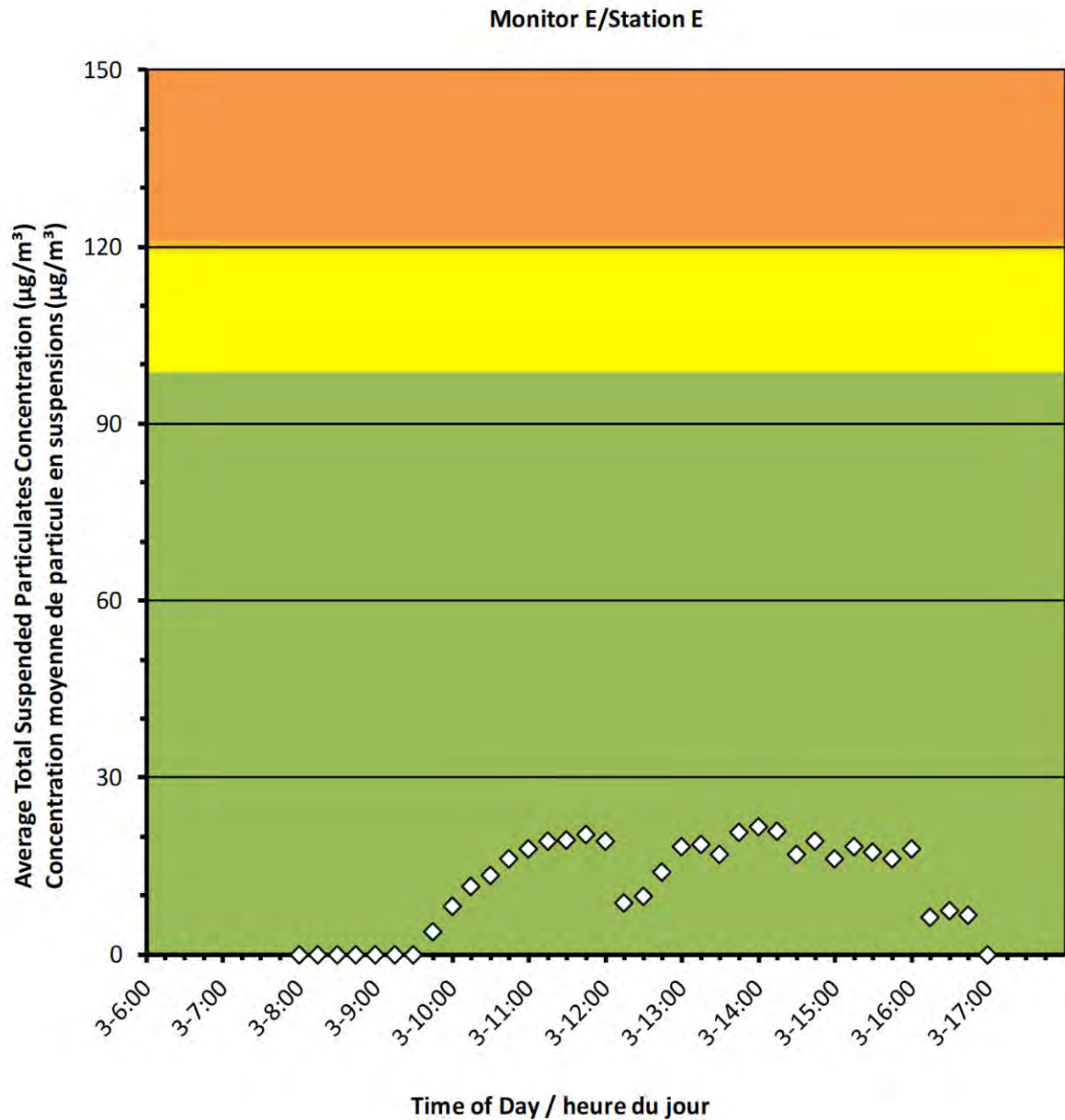
**2020/03/03**

**Daily Statistics/Statistiques journalières**

<b>22</b>	Maximum Concentration ( $\mu\text{g}/\text{m}^3$ ) Concentration maximale ( $\mu\text{g}/\text{m}^3$ )
<b>12</b>	Average Concentration ( $\mu\text{g}/\text{m}^3$ ) Concentration moyenne ( $\mu\text{g}/\text{m}^3$ )

**Notes**

No additional data. Aucune donnée additionnelle.





## Port Granby Project Daily Dust Monitoring Data

### Projet de Port Granby Surveillance journalière des particules en suspensions

**2020/03/03**

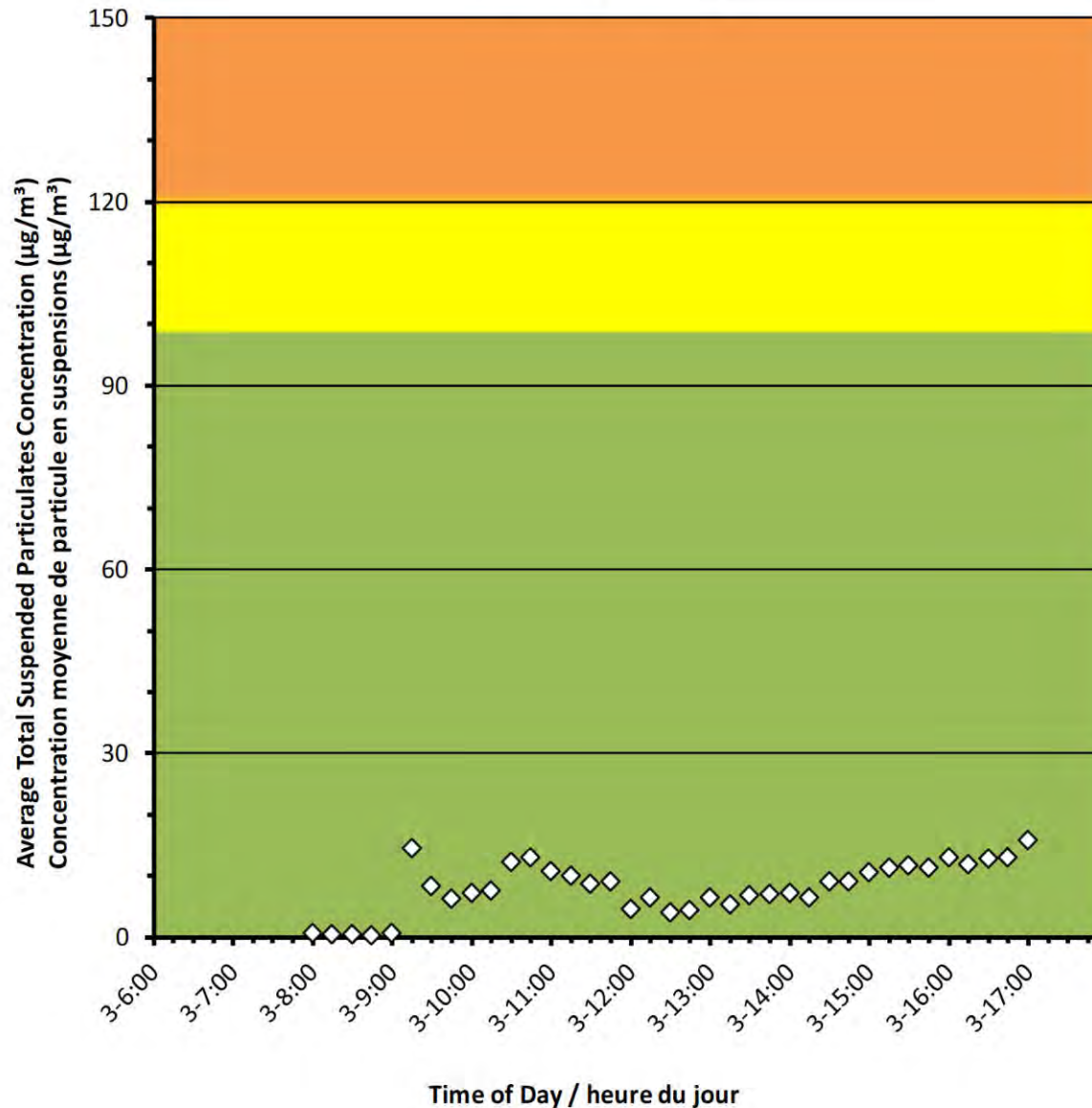
#### Daily Statistics/Statistiques journalières

<b>16</b>	Maximum Concentration ( $\mu\text{g}/\text{m}^3$ ) Concentration maximale ( $\mu\text{g}/\text{m}^3$ )
<b>8</b>	Average Concentration ( $\mu\text{g}/\text{m}^3$ ) Concentration moyenne ( $\mu\text{g}/\text{m}^3$ )

#### Notes

No additional data. Aucune donnée additionnelle.

Monitor F/Station F





Canadian Nuclear  
Laboratories

Laboratoires Nucléaires  
Canadiens

### Port Granby Project




### Daily Dust Monitoring Data

### Projet de Port Granby

Surveillance journalière des particules  
en suspensions

**2020/03/04**

#### Legend/Légende

-  Independent Dust Monitoring  
Surveillance indépendante
-  Work Site perimeter  
Périmètre du chantier general.
-  CNL Controlled Area  
Périmètre du site sous le control de  
LCN.



## Port Granby Project Daily Dust Monitoring Data

### Projet de Port Granby Surveillance journalière des particules en suspensions

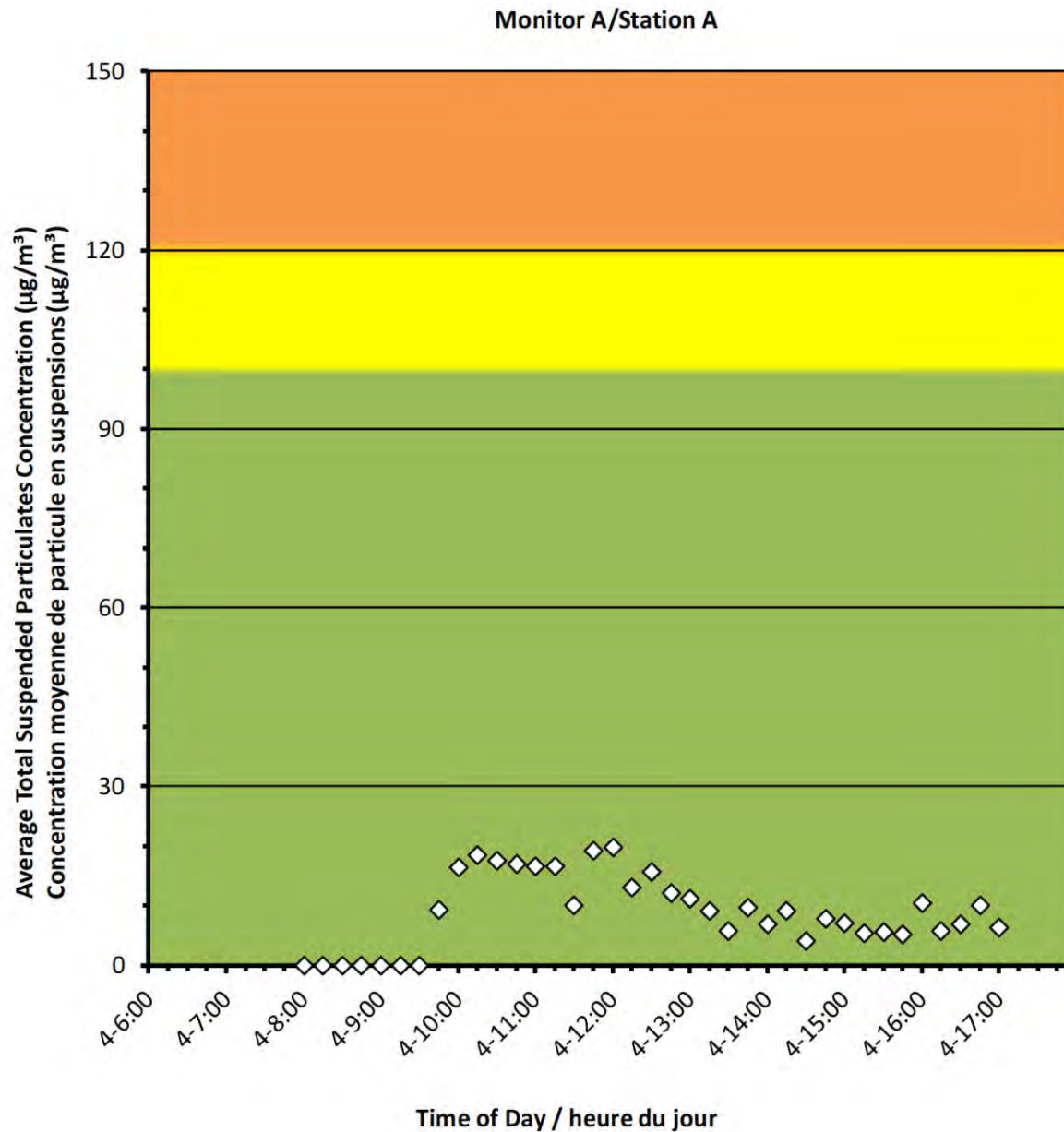
**2020/03/04**

#### Daily Statistics/Statistiques journalières

<b>20</b>	Maximum Concentration ( $\mu\text{g}/\text{m}^3$ ) Concentration maximale ( $\mu\text{g}/\text{m}^3$ )
<b>9</b>	Average Concentration ( $\mu\text{g}/\text{m}^3$ ) Concentration moyenne ( $\mu\text{g}/\text{m}^3$ )

#### Notes

No additional data. Aucune donnée  
additionnelle.







## Port Granby Project Daily Dust Monitoring Data

### Projet de Port Granby Surveillance journalière des particules en suspensions

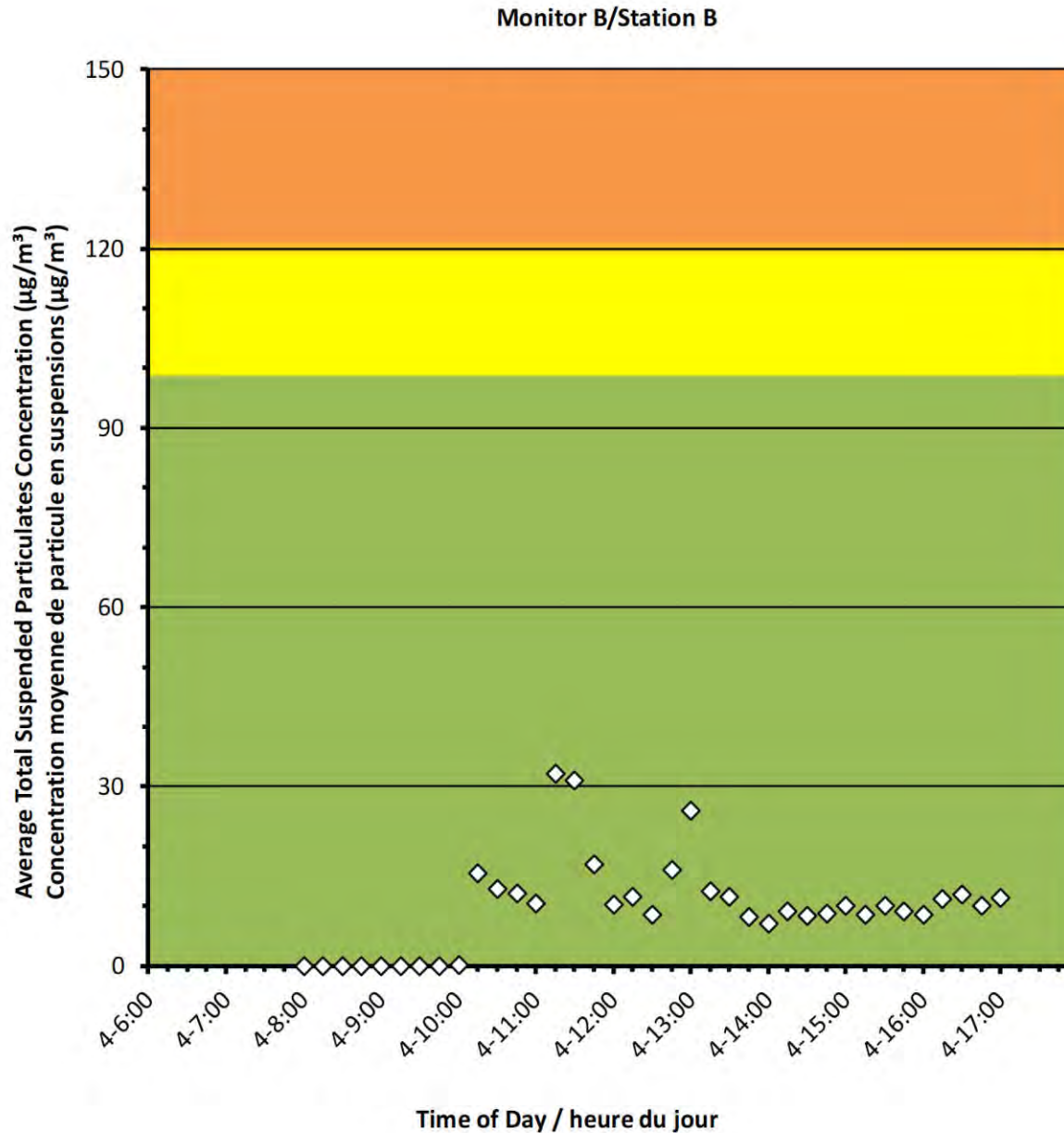
**2020/03/04**

#### Daily Statistics/Statistiques journalières

<b>32</b>	Maximum Concentration ( $\mu\text{g}/\text{m}^3$ ) Concentration maximale ( $\mu\text{g}/\text{m}^3$ )
<b>10</b>	Average Concentration ( $\mu\text{g}/\text{m}^3$ ) Concentration moyenne ( $\mu\text{g}/\text{m}^3$ )

#### Notes

No additional data. Aucune donnée  
additionnelle.



**Port Granby Project**  
**Daily Dust Monitoring Data**

**Projet de Port Granby**  
**Surveillance journalière des**  
**particules en suspensions**

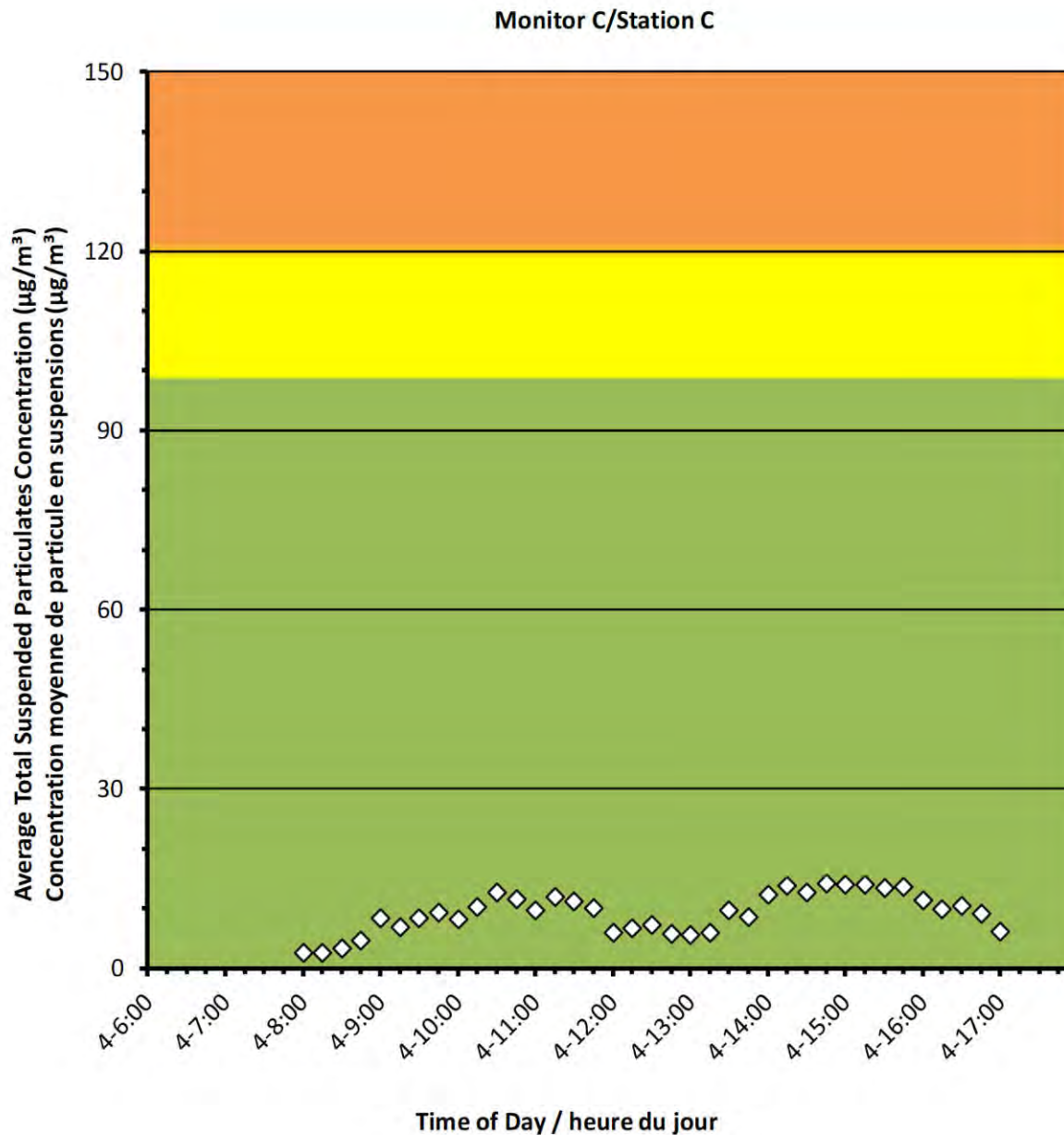
**2020/03/04**

**Daily Statistics/Statistiques journalières**

<b>14</b>	Maximum Concentration ( $\mu\text{g}/\text{m}^3$ ) Concentration maximale ( $\mu\text{g}/\text{m}^3$ )
<b>9</b>	Average Concentration ( $\mu\text{g}/\text{m}^3$ ) Concentration moyenne ( $\mu\text{g}/\text{m}^3$ )

**Notes**

No additional data. Aucune donnée additionnelle.





## Port Granby Project Daily Dust Monitoring Data

### Projet de Port Granby Surveillance journalière des particules en suspensions

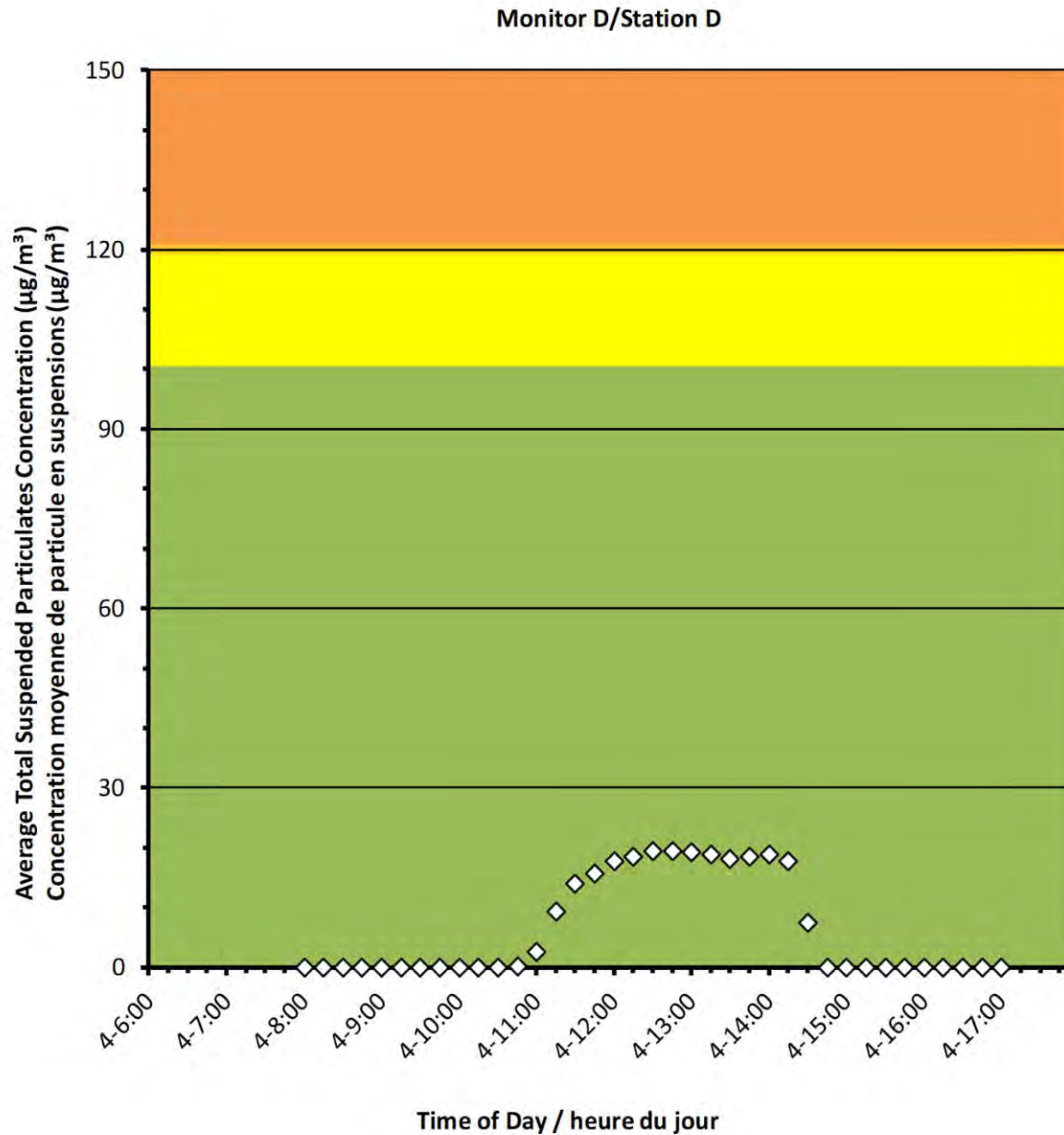
**2020/03/04**

#### Daily Statistics/Statistiques journalières

<b>20</b>	Maximum Concentration ( $\mu\text{g}/\text{m}^3$ ) Concentration maximale ( $\mu\text{g}/\text{m}^3$ )
<b>6</b>	Average Concentration ( $\mu\text{g}/\text{m}^3$ ) Concentration moyenne ( $\mu\text{g}/\text{m}^3$ )

#### Notes

No additional data. Aucune donnée  
additionnelle.





## Port Granby Project Daily Dust Monitoring Data

### Projet de Port Granby Surveillance journalière des particules en suspensions

**2020/03/04**

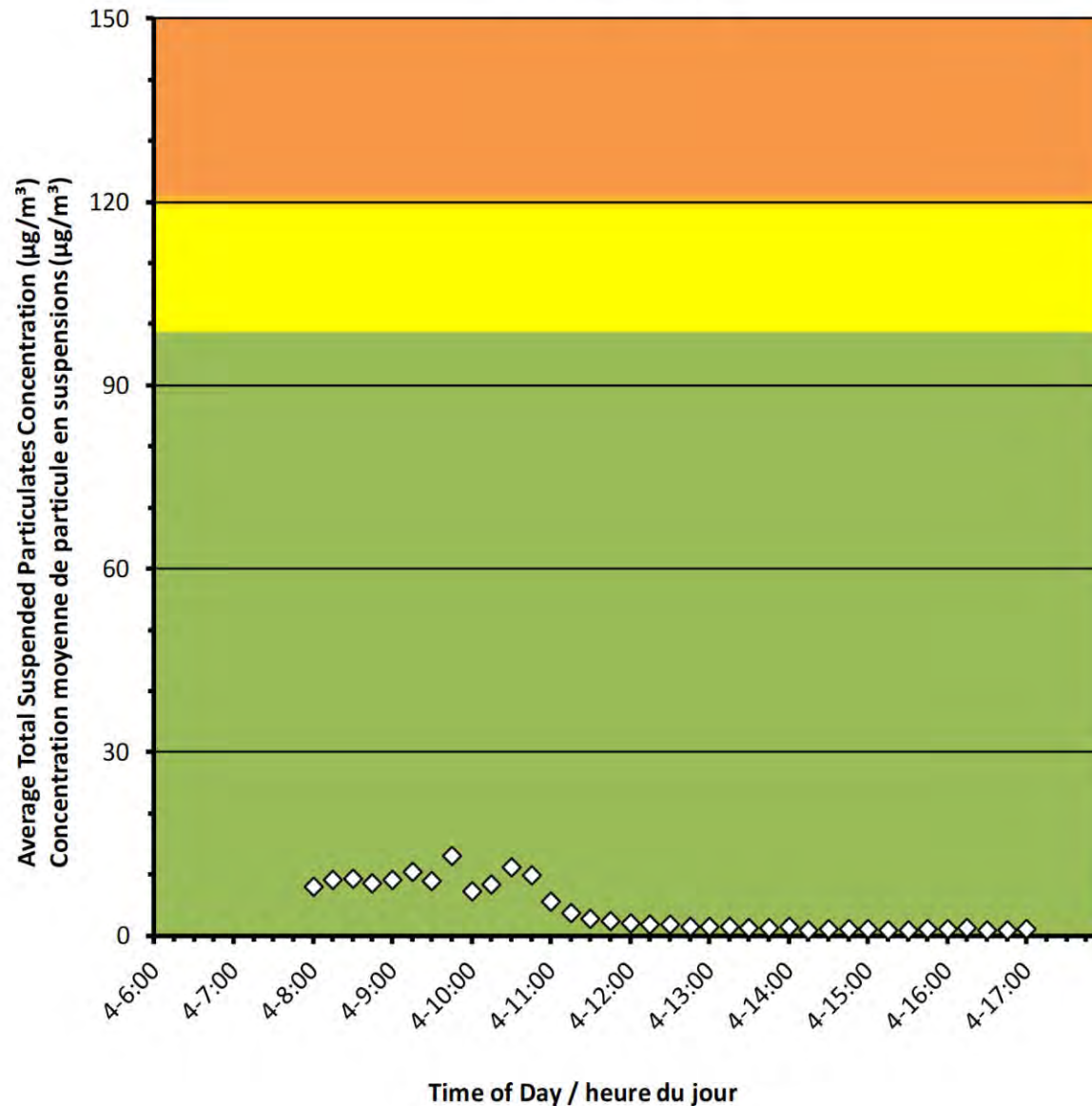
#### Daily Statistics/Statistiques journalières

<b>13</b>	Maximum Concentration ( $\mu\text{g}/\text{m}^3$ ) Concentration maximale ( $\mu\text{g}/\text{m}^3$ )
<b>4</b>	Average Concentration ( $\mu\text{g}/\text{m}^3$ ) Concentration moyenne ( $\mu\text{g}/\text{m}^3$ )

#### Notes

No additional data. Aucune donnée  
additionnelle.

Monitor E/Station E



**Port Granby Project**  
**Daily Dust Monitoring Data**

**Projet de Port Granby**  
**Surveillance journalière des**  
**particules en suspensions**

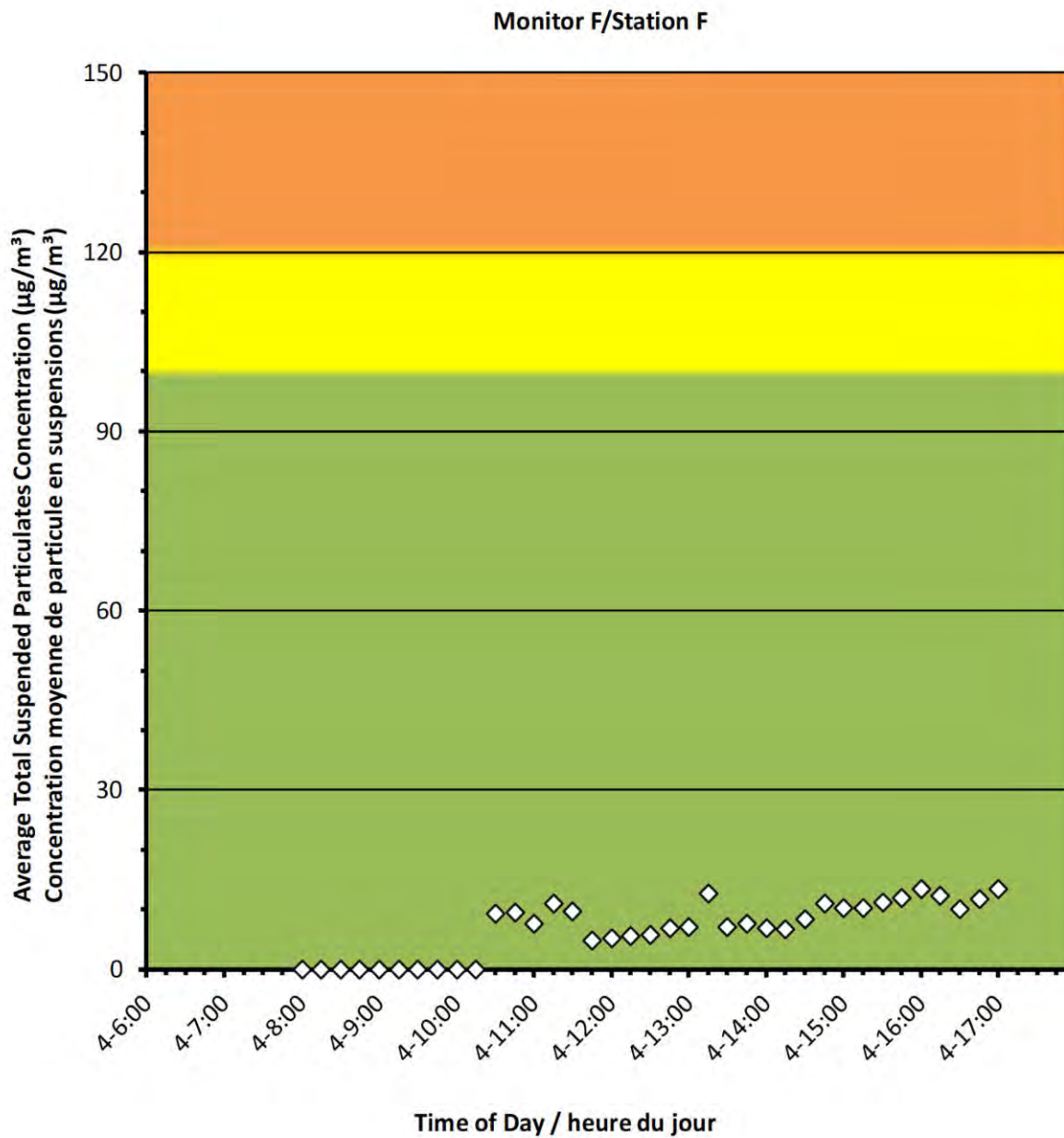
**2020/03/04**

**Daily Statistics/Statistiques journalières**

<b>14</b>	Maximum Concentration ( $\mu\text{g}/\text{m}^3$ ) Concentration maximale ( $\mu\text{g}/\text{m}^3$ )
<b>7</b>	Average Concentration ( $\mu\text{g}/\text{m}^3$ ) Concentration moyenne ( $\mu\text{g}/\text{m}^3$ )

**Notes**

No additional data. Aucune donnée additionnelle.





Canadian Nuclear  
Laboratories

Laboratoires Nucléaires  
Canadiens

## Port Granby Project




### Daily Dust Monitoring Data

## Projet de Port Granby

### Surveillance journalière des particules en suspensions

**2020/03/05**

#### Legend/Légende

-  Independent Dust Monitoring  
Surveillance indépendante
-  Work Site perimeter  
Périètre du chantier general.
-  CNL Controlled Area  
Périètre du site sous le control de  
LCN.



## Port Granby Project Daily Dust Monitoring Data

### Projet de Port Granby Surveillance journalière des particules en suspensions

**2020/03/05**

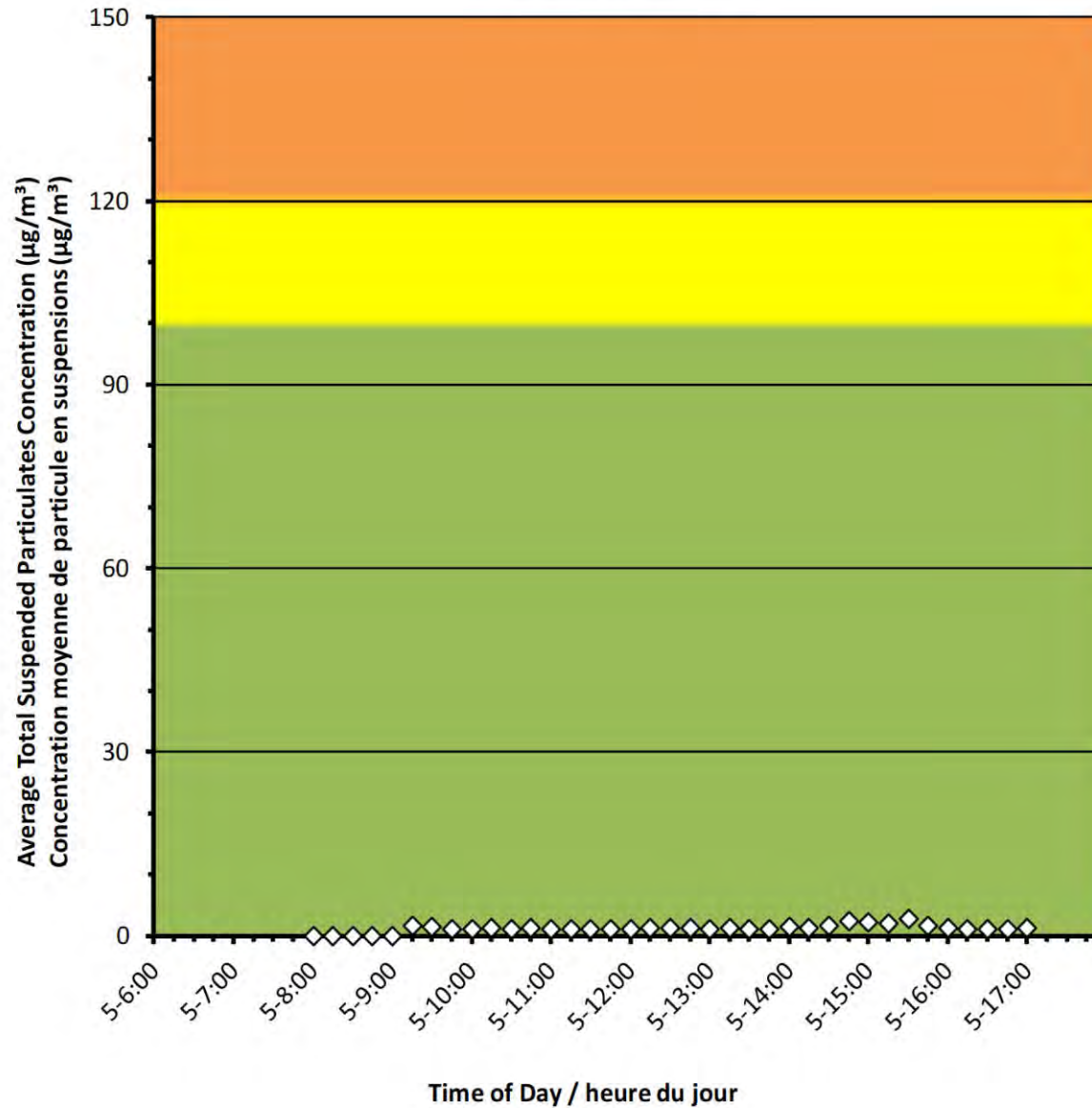
#### Daily Statistics/Statistiques journalières

<b>3</b>	Maximum Concentration ( $\mu\text{g}/\text{m}^3$ ) Concentration maximale ( $\mu\text{g}/\text{m}^3$ )
<b>1</b>	Average Concentration ( $\mu\text{g}/\text{m}^3$ ) Concentration moyenne ( $\mu\text{g}/\text{m}^3$ )

#### Notes

No additional data. Aucune donnée  
additionnelle.

Monitor A/Station A





## Port Granby Project Daily Dust Monitoring Data

### Projet de Port Granby Surveillance journalière des particules en suspensions

**2020/03/05**

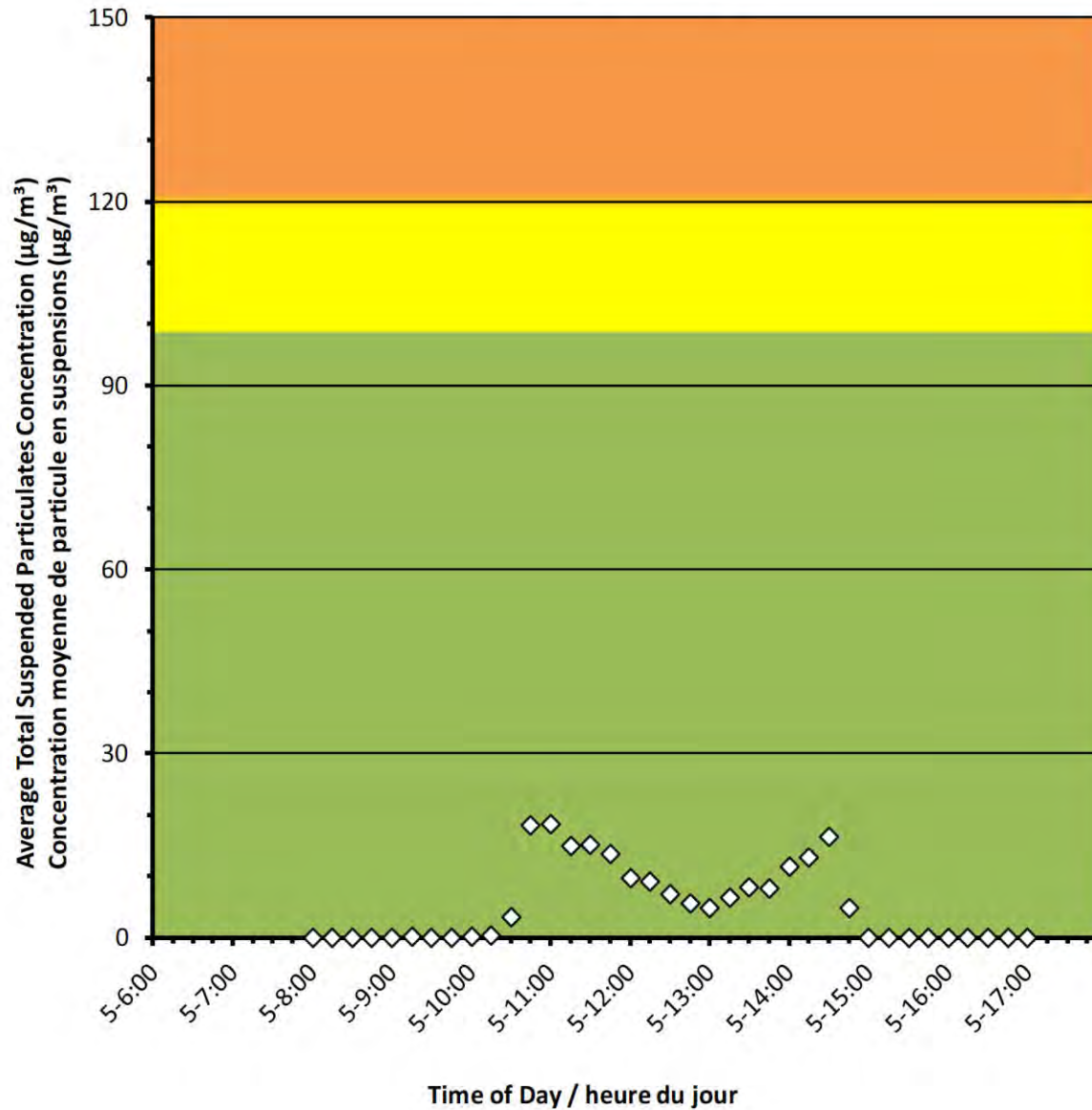
#### Daily Statistics/Statistiques journalières

<b>18</b>	Maximum Concentration ( $\mu\text{g}/\text{m}^3$ ) Concentration maximale ( $\mu\text{g}/\text{m}^3$ )
<b>5</b>	Average Concentration ( $\mu\text{g}/\text{m}^3$ ) Concentration moyenne ( $\mu\text{g}/\text{m}^3$ )

#### Notes

No additional data. Aucune donnée  
additionnelle.

Monitor B/Station B







**Port Granby Project  
Daily Dust Monitoring Data**

**Projet de Port Granby  
Surveillance journalière des  
particules en suspensions**

**2020/03/05**

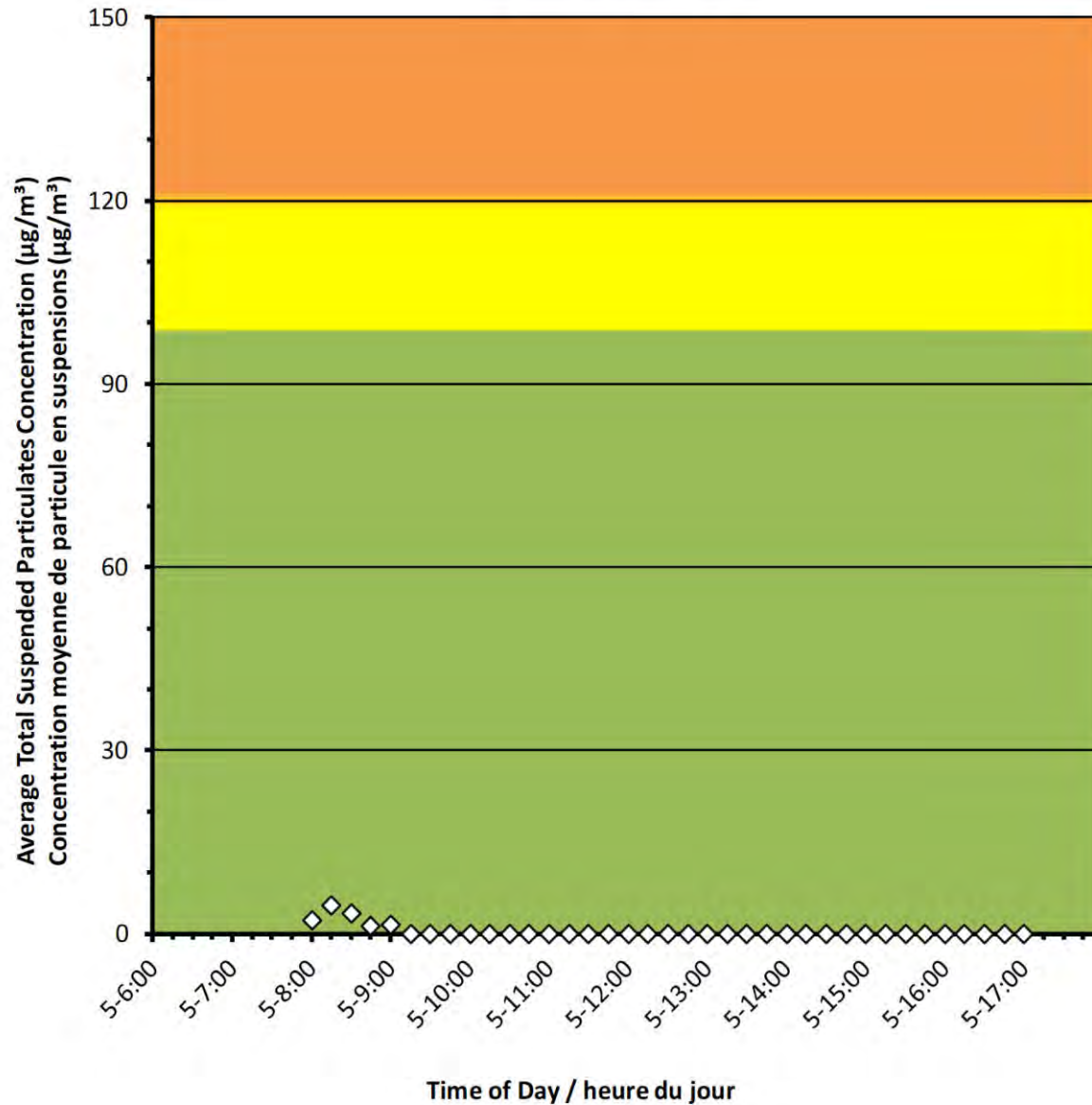
**Daily Statistics/Statistiques journalières**

<b>5</b>	Maximum Concentration ( $\mu\text{g}/\text{m}^3$ ) Concentration maximale ( $\mu\text{g}/\text{m}^3$ )
<b>0</b>	Average Concentration ( $\mu\text{g}/\text{m}^3$ ) Concentration moyenne ( $\mu\text{g}/\text{m}^3$ )

**Notes**

No additional data. Aucune donnée additionnelle.

**Monitor C/Station C**





## Port Granby Project Daily Dust Monitoring Data

### Projet de Port Granby Surveillance journalière des particules en suspensions

**2020/03/05**

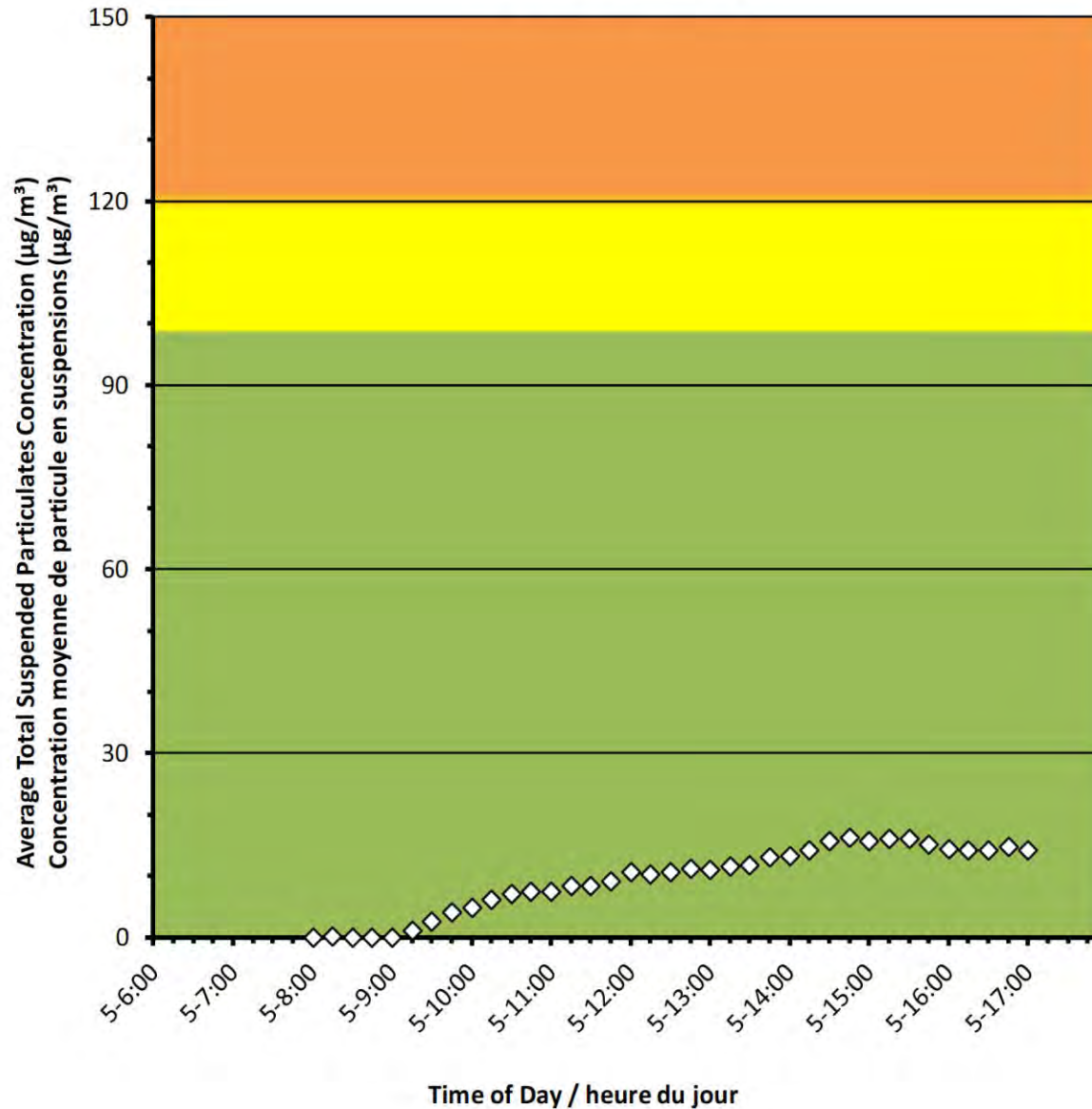
#### Daily Statistics/Statistiques journalières

<b>16</b>	Maximum Concentration ( $\mu\text{g}/\text{m}^3$ ) Concentration maximale ( $\mu\text{g}/\text{m}^3$ )
<b>9</b>	Average Concentration ( $\mu\text{g}/\text{m}^3$ ) Concentration moyenne ( $\mu\text{g}/\text{m}^3$ )

#### Notes

No additional data. Aucune donnée  
additionnelle.

Monitor D/Station D





## Port Granby Project Daily Dust Monitoring Data

### Projet de Port Granby Surveillance journalière des particules en suspensions

**2020/03/05**

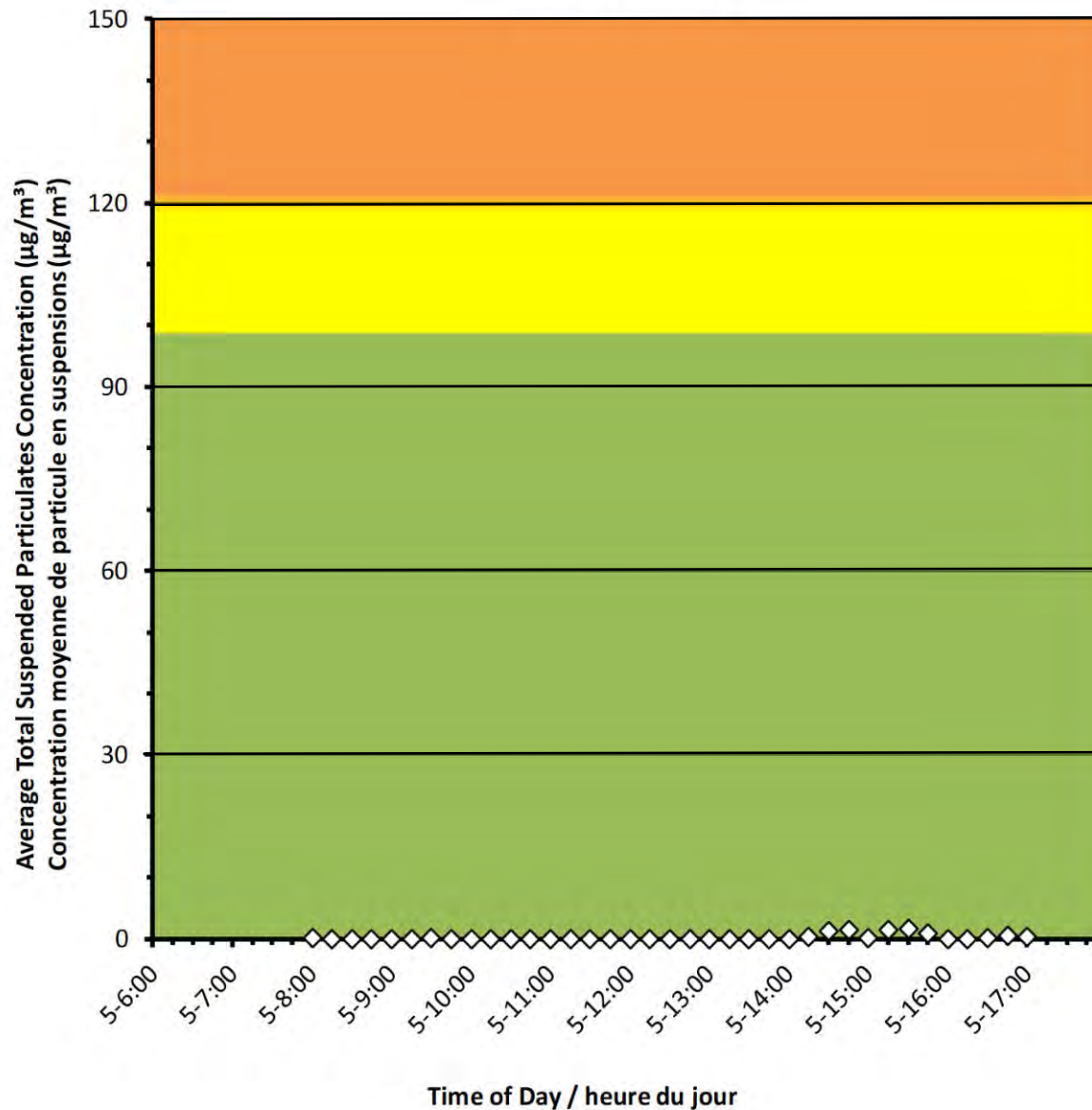
#### Daily Statistics/Statistiques journalières

<b>2</b>	Maximum Concentration ( $\mu\text{g}/\text{m}^3$ ) Concentration maximale ( $\mu\text{g}/\text{m}^3$ )
<b>0</b>	Average Concentration ( $\mu\text{g}/\text{m}^3$ ) Concentration moyenne ( $\mu\text{g}/\text{m}^3$ )

#### Notes

No additional data. Aucune donnée  
additionnelle.

Monitor E/Station E



**Port Granby Project**  
**Daily Dust Monitoring Data**

**Projet de Port Granby**  
**Surveillance journalière des**  
**particules en suspensions**

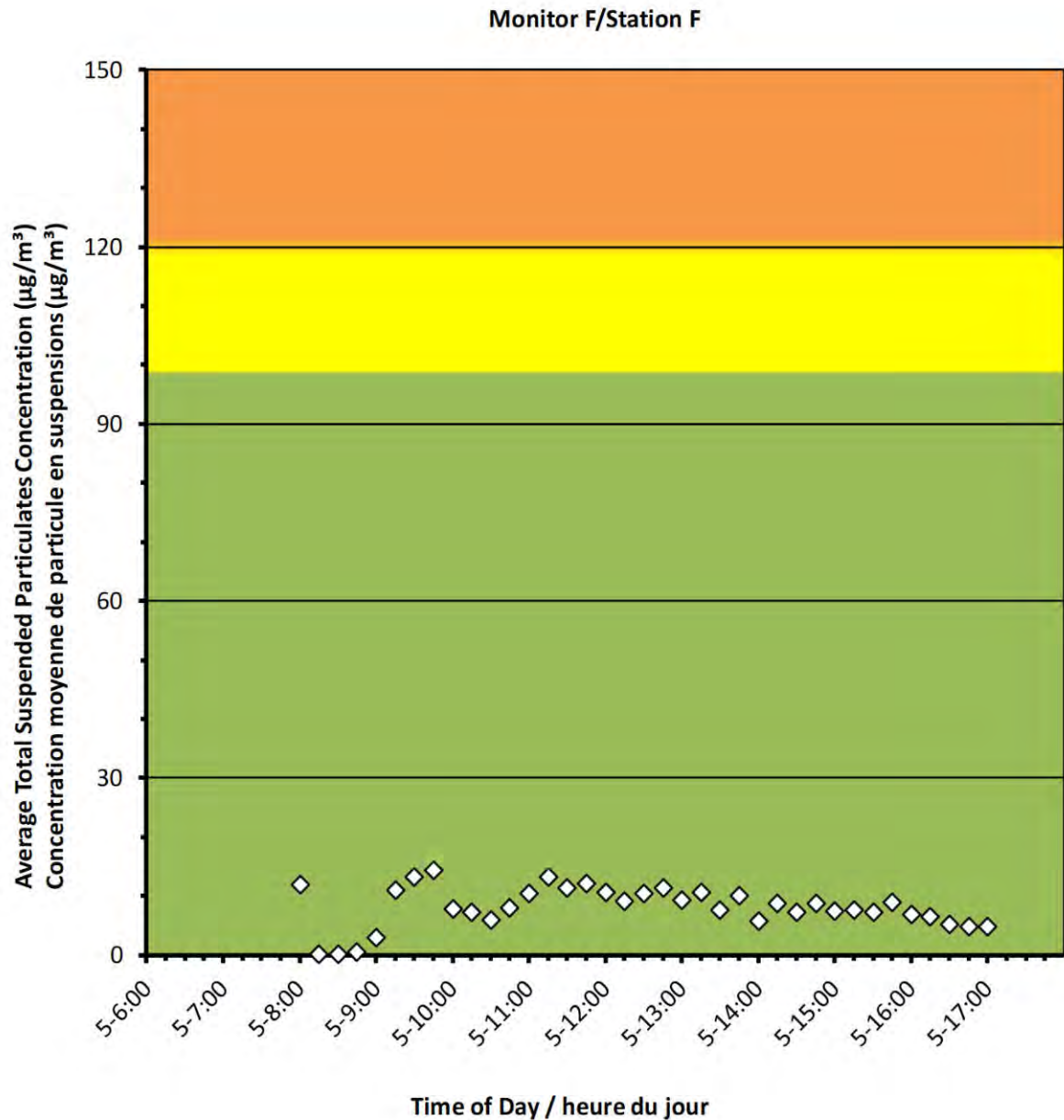
**2020/03/05**

**Daily Statistics/Statistiques journalières**

<b>14</b>	Maximum Concentration ( $\mu\text{g}/\text{m}^3$ ) Concentration maximale ( $\mu\text{g}/\text{m}^3$ )
<b>8</b>	Average Concentration ( $\mu\text{g}/\text{m}^3$ ) Concentration moyenne ( $\mu\text{g}/\text{m}^3$ )

**Notes**

No additional data. Aucune donnée additionnelle.





Canadian Nuclear Laboratories | Laboratoires Nucléaires Canadiens

## Port Granby Project

### Daily Dust Monitoring Data

## Projet de Port Granby

Surveillance journalière des particules en suspensions

2020/03/06

### Legend/Légende



Independent Dust Monitoring  
Surveillance indépendante



Work Site perimeter  
Périètre du chantier general.



CNL Controlled Area  
Périètre du site sous le control de LCN.

**Port Granby Project**  
**Daily Dust Monitoring Data**

**Projet de Port Granby**  
**Surveillance journalière des**  
**particules en suspensions**

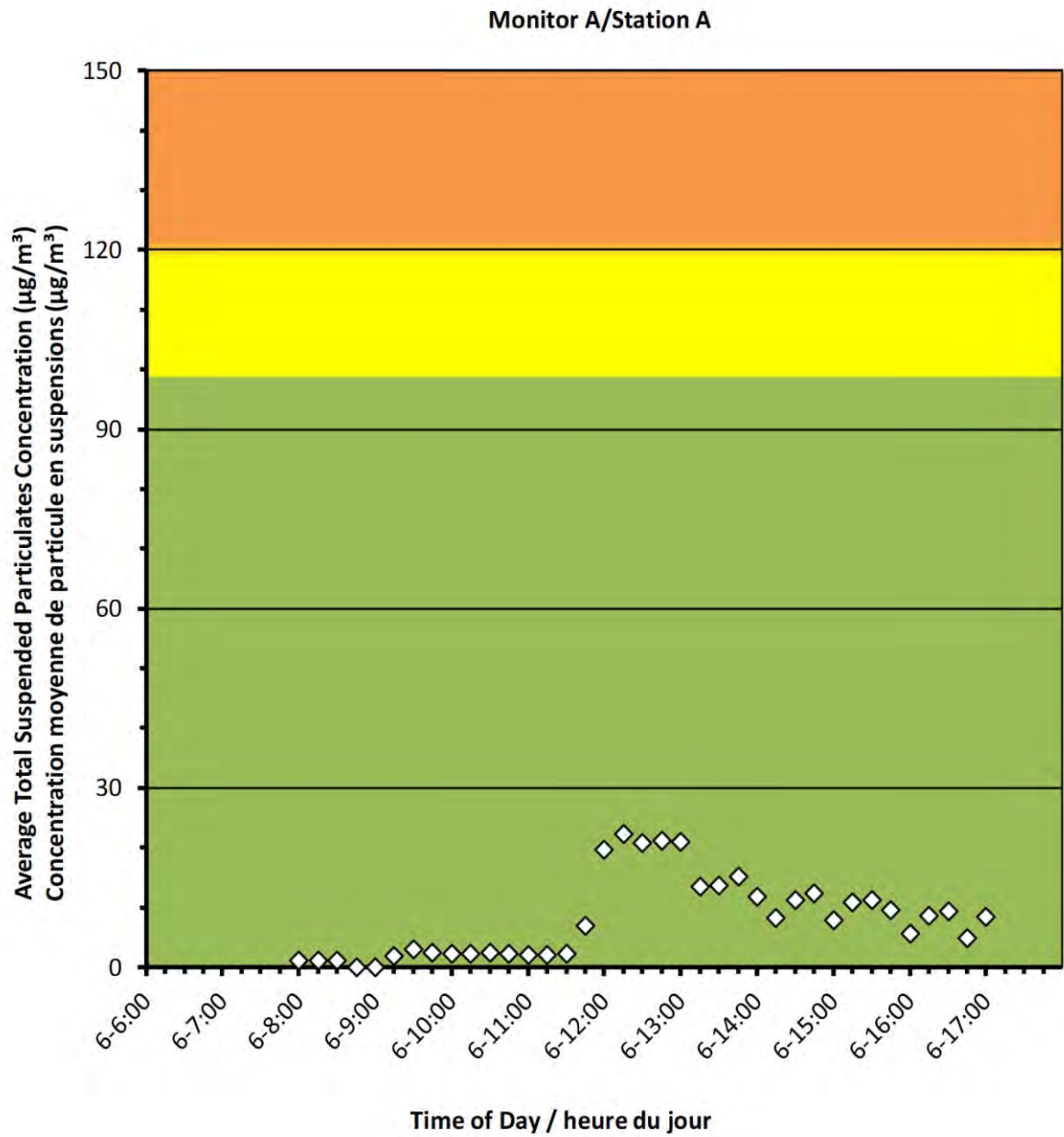
**2020/03/06**

**Daily Statistics/Statistiques journalières**

<b>22</b>	Maximum Concentration ( $\mu\text{g}/\text{m}^3$ ) Concentration maximale ( $\mu\text{g}/\text{m}^3$ )
<b>8</b>	Average Concentration ( $\mu\text{g}/\text{m}^3$ ) Concentration moyenne ( $\mu\text{g}/\text{m}^3$ )

**Notes**

No additional data. Aucune donnée additionnelle.





## Port Granby Project Daily Dust Monitoring Data

### Projet de Port Granby Surveillance journalière des particules en suspensions

**2020/03/06**

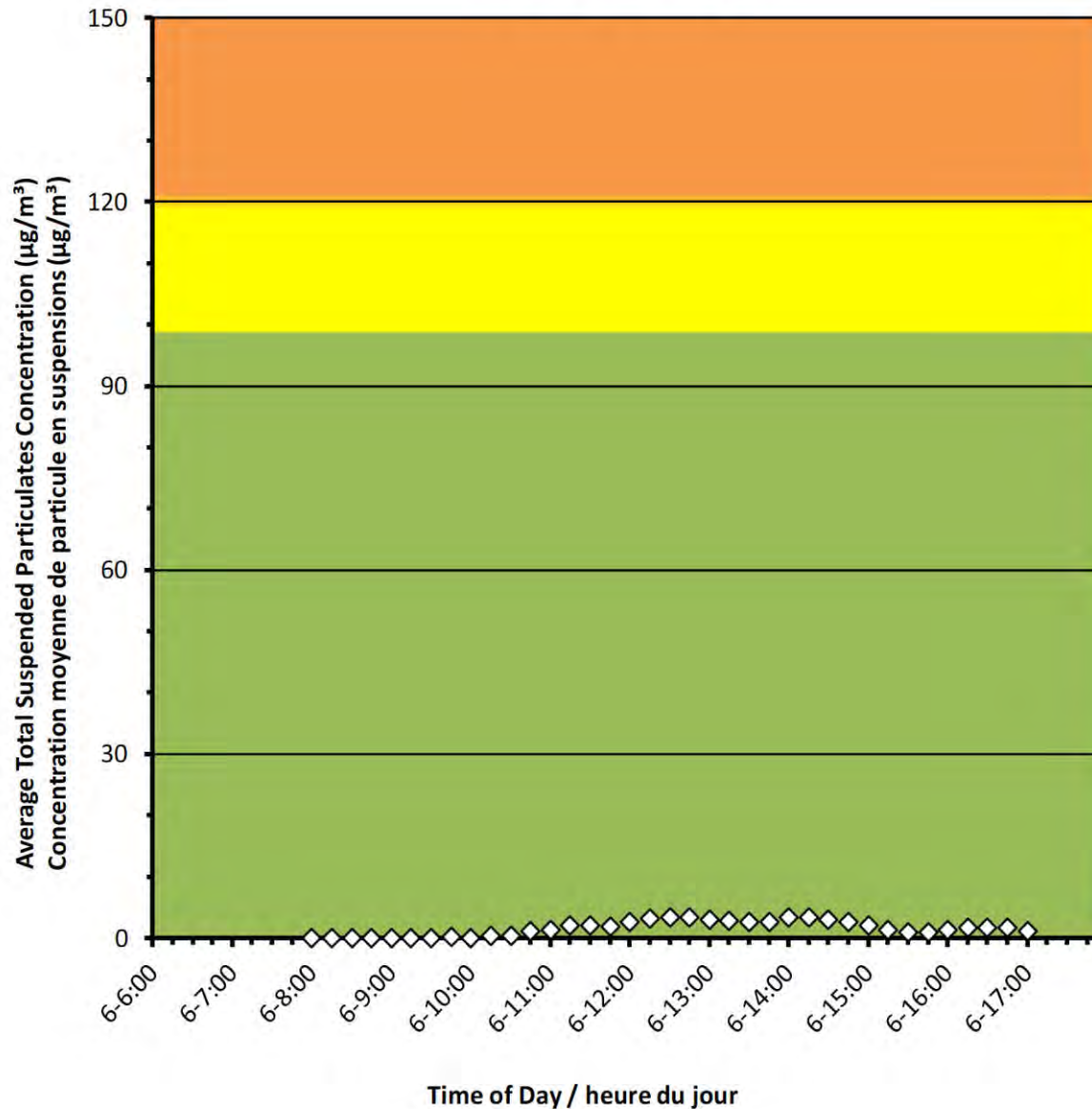
#### Daily Statistics/Statistiques journalières

<b>3</b>	Maximum Concentration ( $\mu\text{g}/\text{m}^3$ ) Concentration maximale ( $\mu\text{g}/\text{m}^3$ )
<b>2</b>	Average Concentration ( $\mu\text{g}/\text{m}^3$ ) Concentration moyenne ( $\mu\text{g}/\text{m}^3$ )

#### Notes

No additional data. Aucune donnée  
additionnelle.

Monitor B/Station B





## Port Granby Project Daily Dust Monitoring Data

### Projet de Port Granby Surveillance journalière des particules en suspensions

2020/03/06

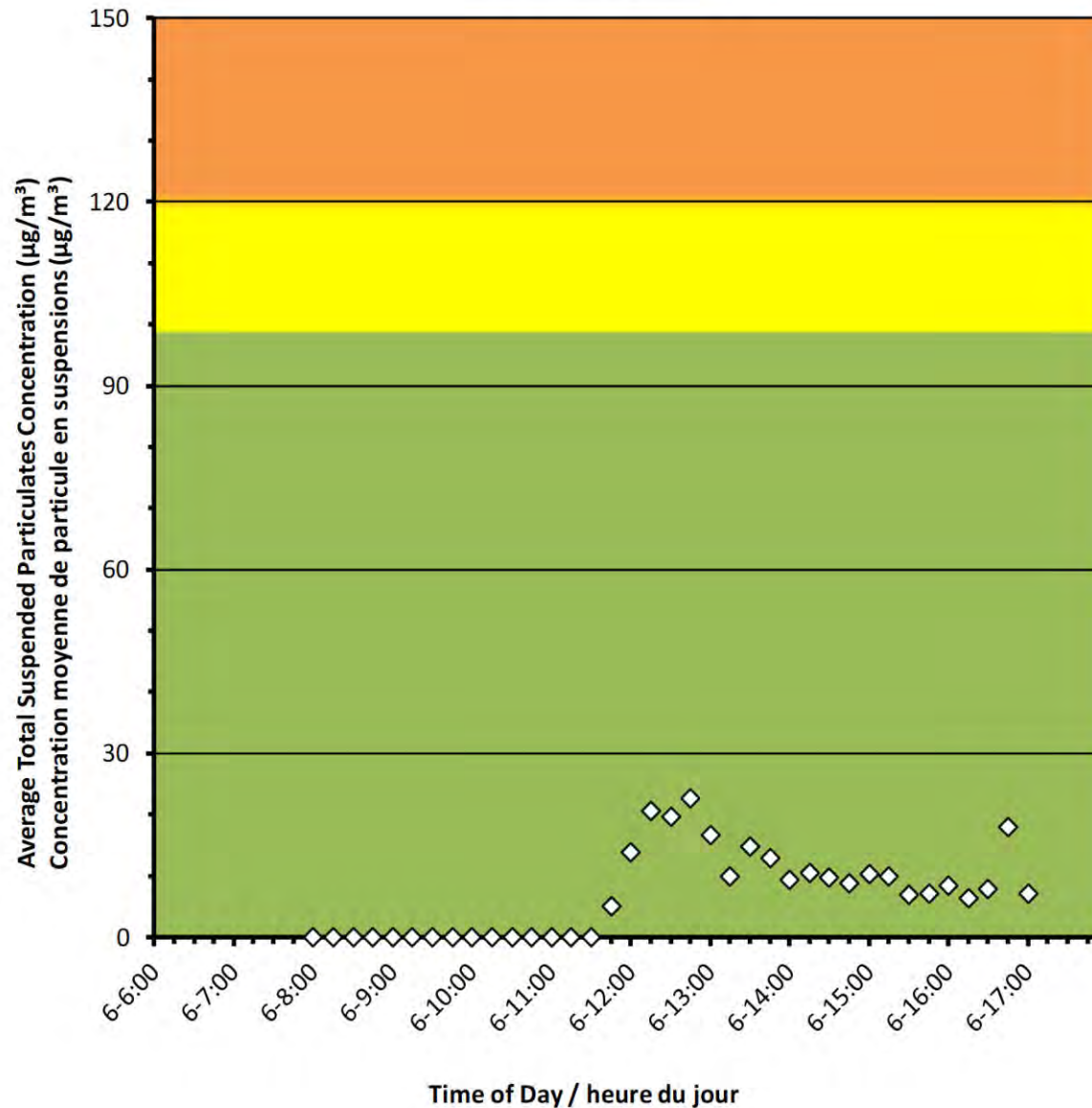
#### Daily Statistics/Statistiques journalières

<b>23</b>	Maximum Concentration ( $\mu\text{g}/\text{m}^3$ ) Concentration maximale ( $\mu\text{g}/\text{m}^3$ )
<b>7</b>	Average Concentration ( $\mu\text{g}/\text{m}^3$ ) Concentration moyenne ( $\mu\text{g}/\text{m}^3$ )

#### Notes

No additional data. Aucune donnée  
additionnelle.

Monitor C/Station C







## Port Granby Project Daily Dust Monitoring Data

### Projet de Port Granby Surveillance journalière des particules en suspensions

**2020/03/06**

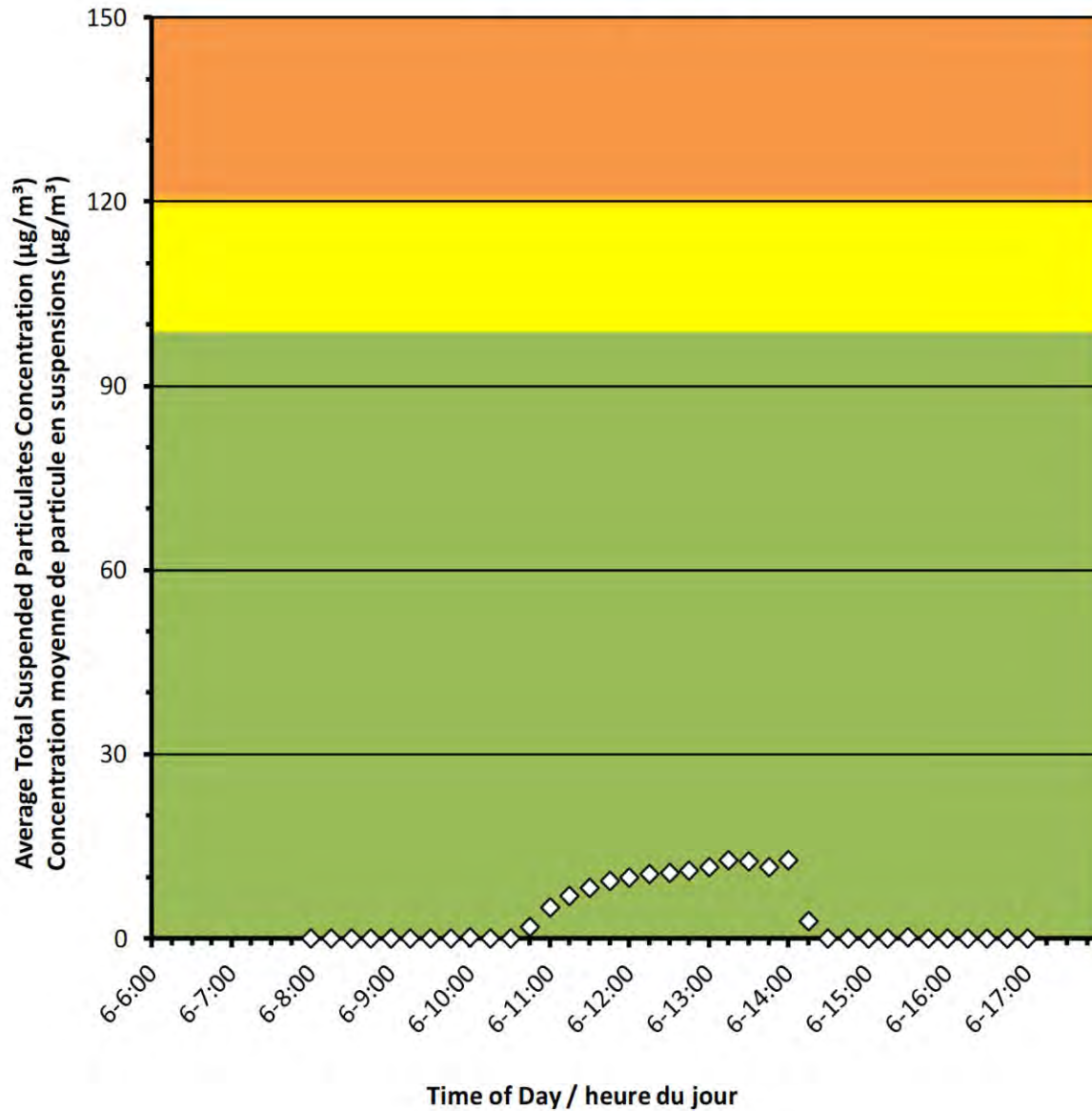
#### Daily Statistics/Statistiques journalières

<b>13</b>	Maximum Concentration ( $\mu\text{g}/\text{m}^3$ ) Concentration maximale ( $\mu\text{g}/\text{m}^3$ )
<b>4</b>	Average Concentration ( $\mu\text{g}/\text{m}^3$ ) Concentration moyenne ( $\mu\text{g}/\text{m}^3$ )

#### Notes

No additional data. Aucune donnée  
additionnelle.

Monitor D/Station D





## Port Granby Project Daily Dust Monitoring Data

### Projet de Port Granby Surveillance journalière des particules en suspensions

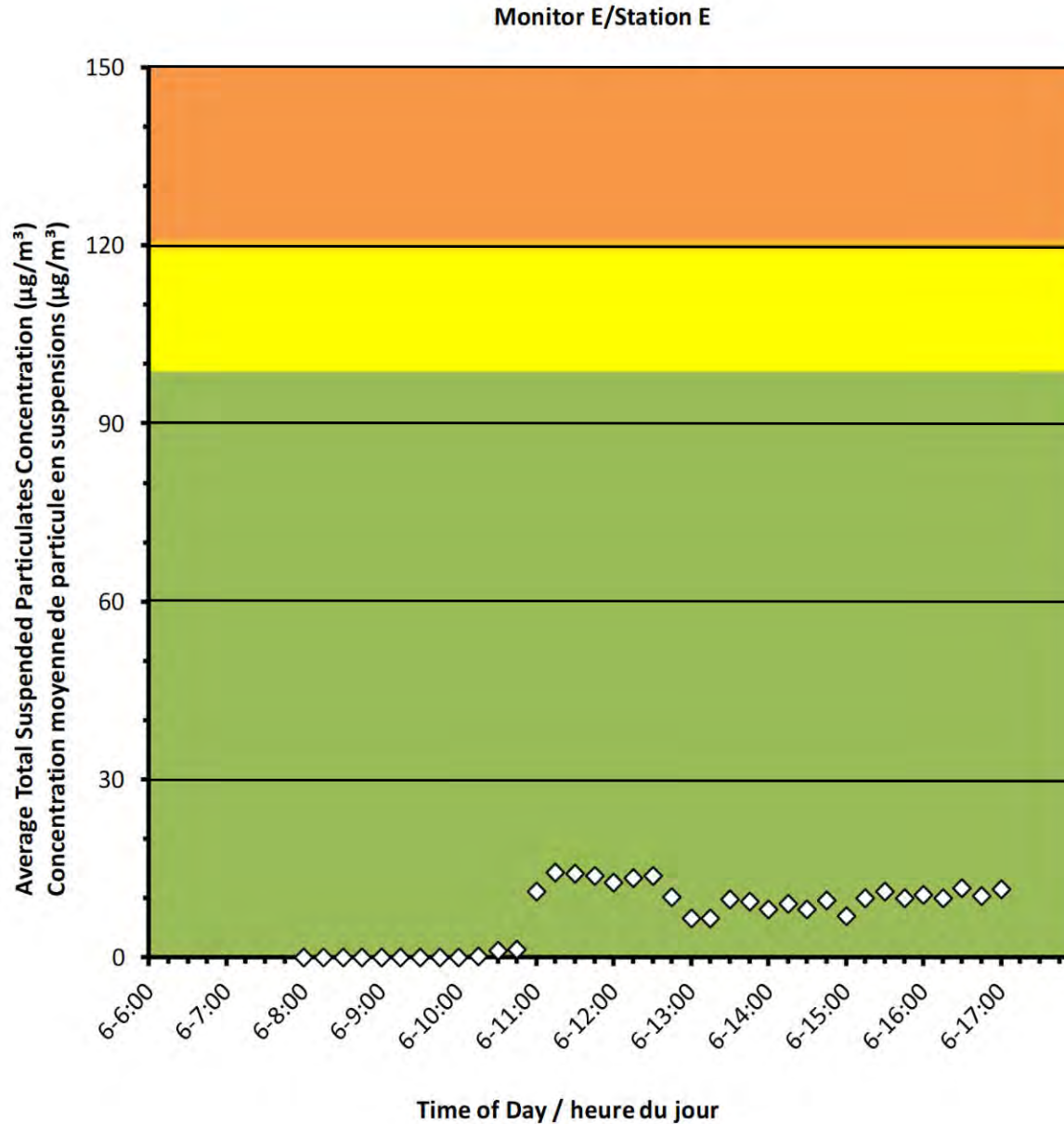
2020/03/06

#### Daily Statistics/Statistiques journalières

<b>14</b>	Maximum Concentration ( $\mu\text{g}/\text{m}^3$ ) Concentration maximale ( $\mu\text{g}/\text{m}^3$ )
<b>7</b>	Average Concentration ( $\mu\text{g}/\text{m}^3$ ) Concentration moyenne ( $\mu\text{g}/\text{m}^3$ )

#### Notes

No additional data. Aucune donnée  
additionnelle.





## Port Granby Project Daily Dust Monitoring Data

### Projet de Port Granby Surveillance journalière des particules en suspensions

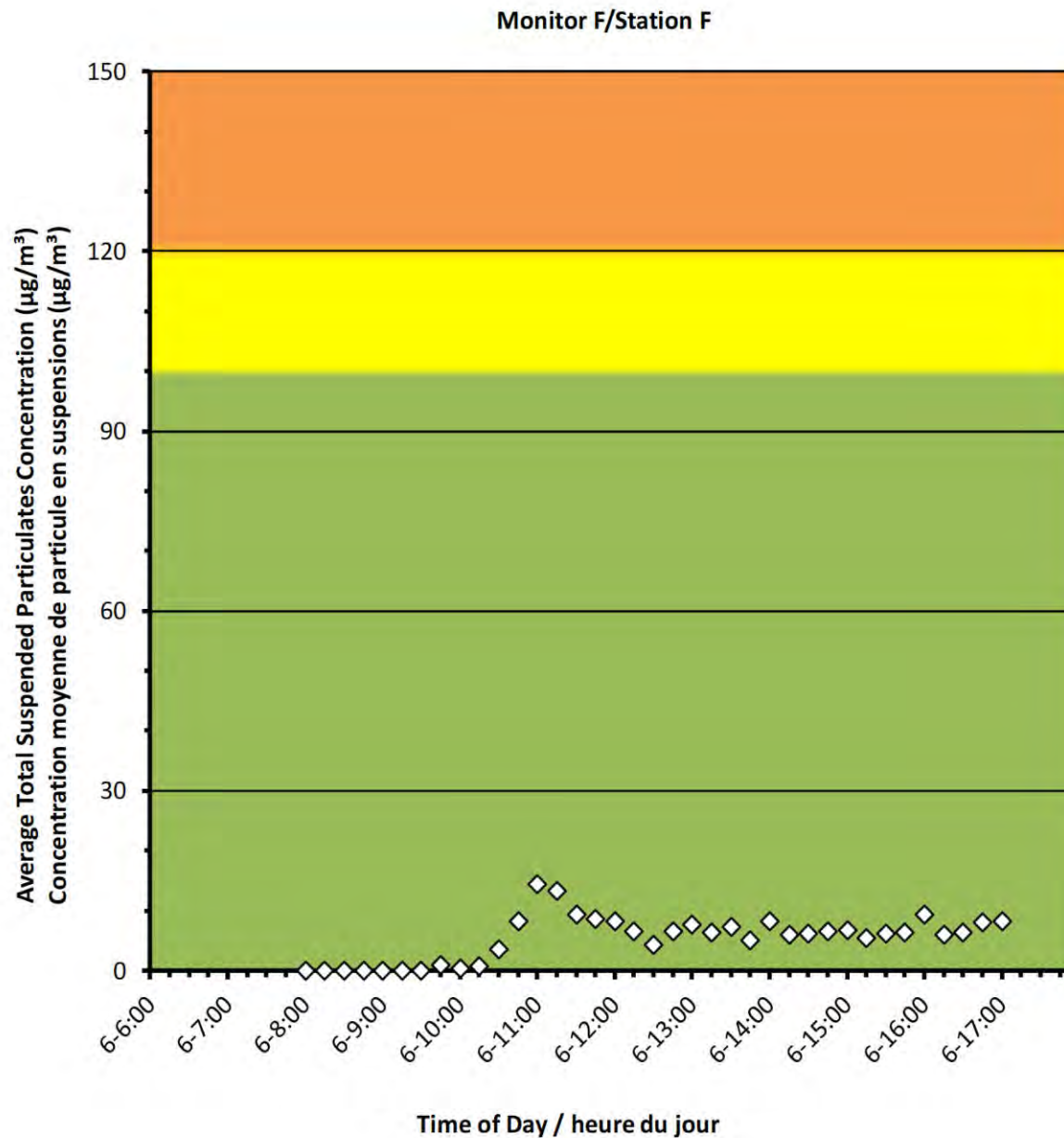
**2020/03/06**

#### Daily Statistics/Statistiques journalières

<b>14</b>	Maximum Concentration ( $\mu\text{g}/\text{m}^3$ ) Concentration maximale ( $\mu\text{g}/\text{m}^3$ )
<b>5</b>	Average Concentration ( $\mu\text{g}/\text{m}^3$ ) Concentration moyenne ( $\mu\text{g}/\text{m}^3$ )

#### Notes

No additional data. Aucune donnée  
additionnelle.





Canadian Nuclear  
Laboratories

Laboratoires Nucléaires  
Canadiens

## Port Granby Project

### Daily Dust Monitoring Data

## Projet de Port Granby

### Surveillance journalière des particules en suspensions

**2020/03/09**

#### Legend/Légende



Independent Dust Monitoring  
Surveillance indépendante



Work Site perimeter  
Périmètre du chantier general.



CNL Controlled Area  
Périmètre du site sous le control de  
LCN.



### Monitor A/Station A

## Port Granby Project Daily Dust Monitoring Data

### Projet de Port Granby Surveillance journalière des particules en suspensions

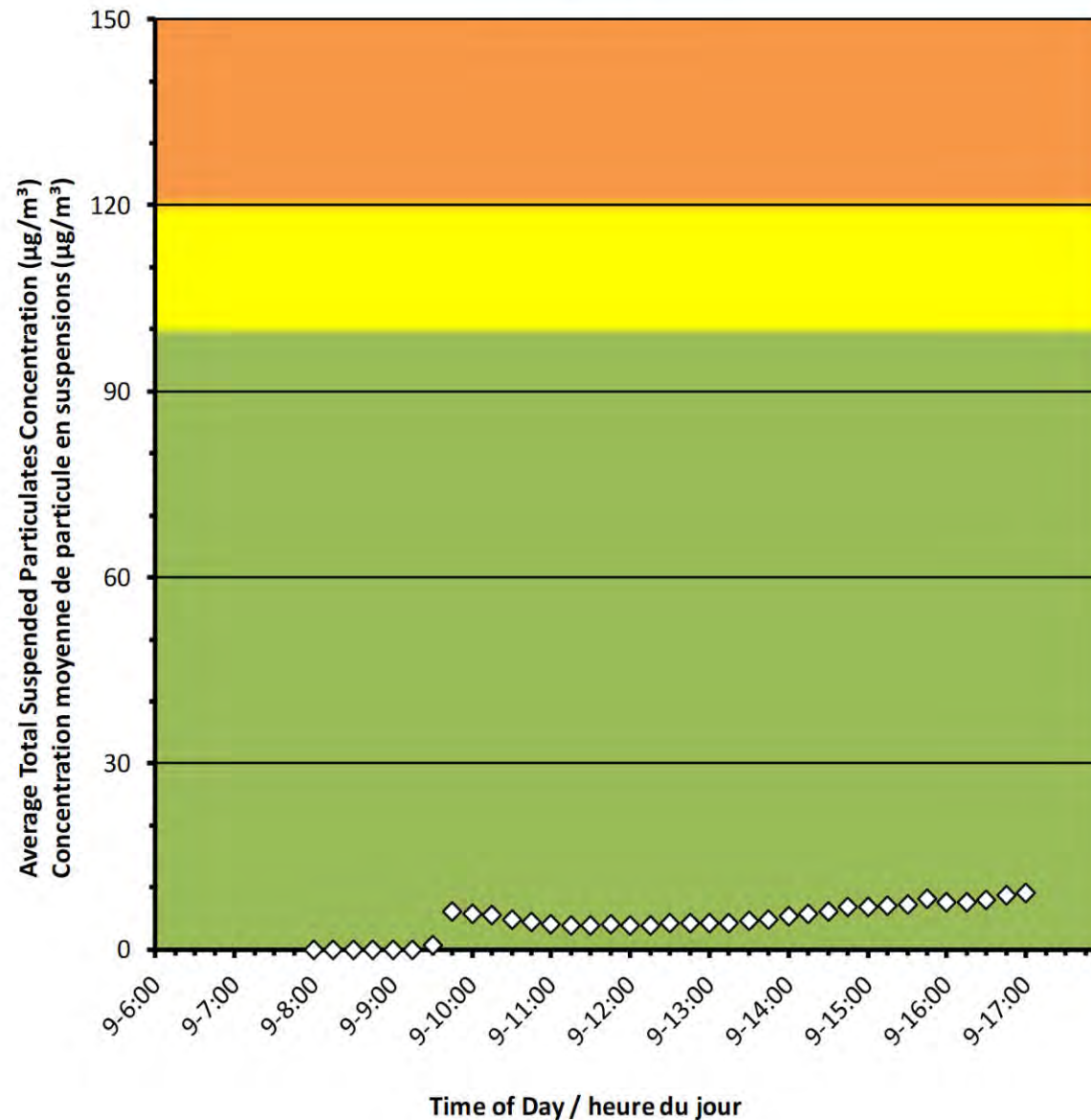
**2020/03/09**

#### Daily Statistics/Statistiques journalières

<b>9</b>	Maximum Concentration ( $\mu\text{g}/\text{m}^3$ ) Concentration maximale ( $\mu\text{g}/\text{m}^3$ )
<b>5</b>	Average Concentration ( $\mu\text{g}/\text{m}^3$ ) Concentration moyenne ( $\mu\text{g}/\text{m}^3$ )

#### Notes

No additional data. Aucune donnée  
additionnelle.



**Port Granby Project**  
**Daily Dust Monitoring Data**

**Projet de Port Granby**  
**Surveillance journalière des**  
**particules en suspensions**

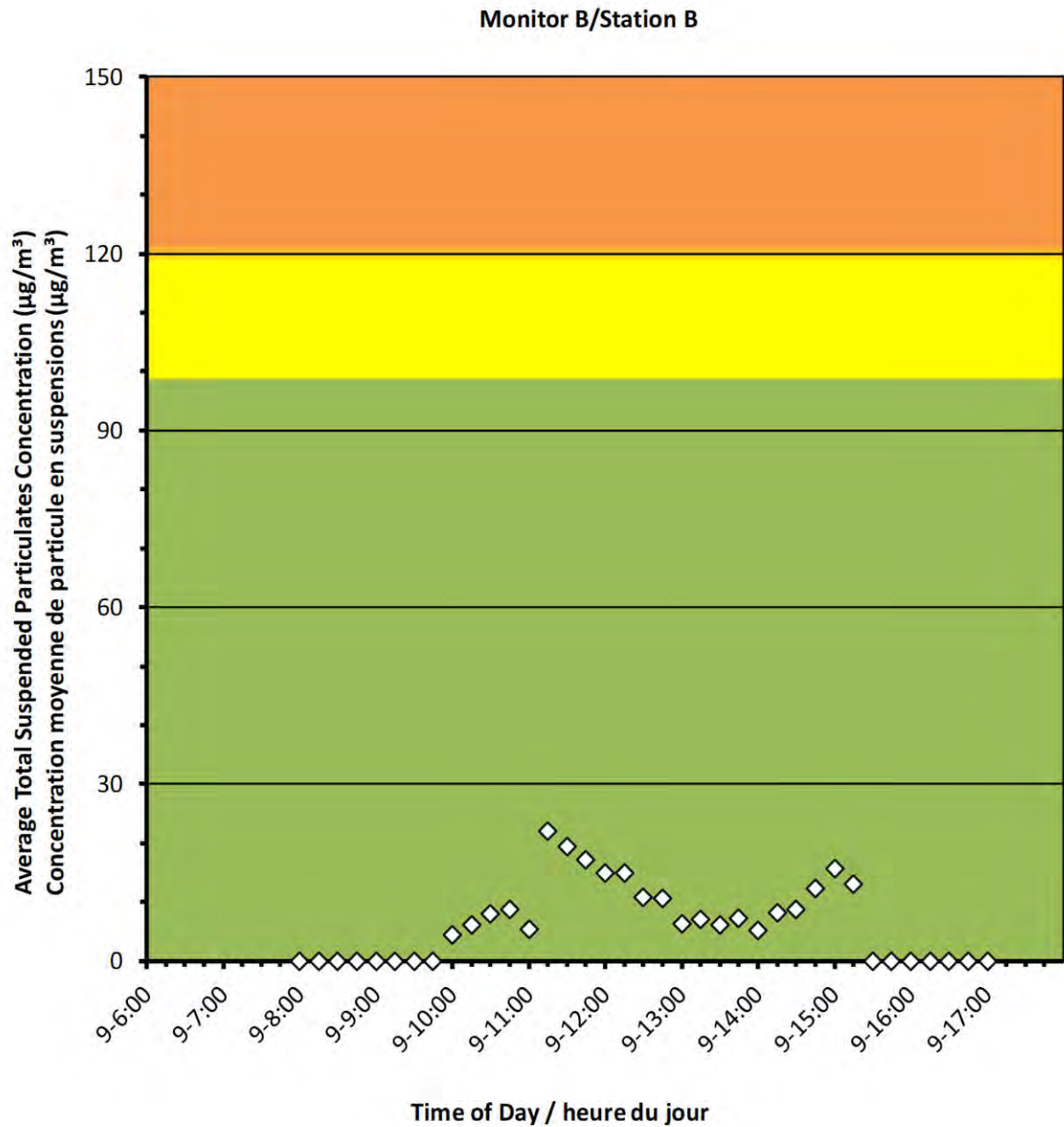
**2020/03/09**

**Daily Statistics/Statistiques journalières**

<b>22</b>	Maximum Concentration ( $\mu\text{g}/\text{m}^3$ ) Concentration maximale ( $\mu\text{g}/\text{m}^3$ )
<b>6</b>	Average Concentration ( $\mu\text{g}/\text{m}^3$ ) Concentration moyenne ( $\mu\text{g}/\text{m}^3$ )

**Notes**

No additional data. Aucune donnée additionnelle.



**Port Granby Project**  
**Daily Dust Monitoring Data**

**Projet de Port Granby**  
**Surveillance journalière des**  
**particules en suspensions**

**2020/03/09**

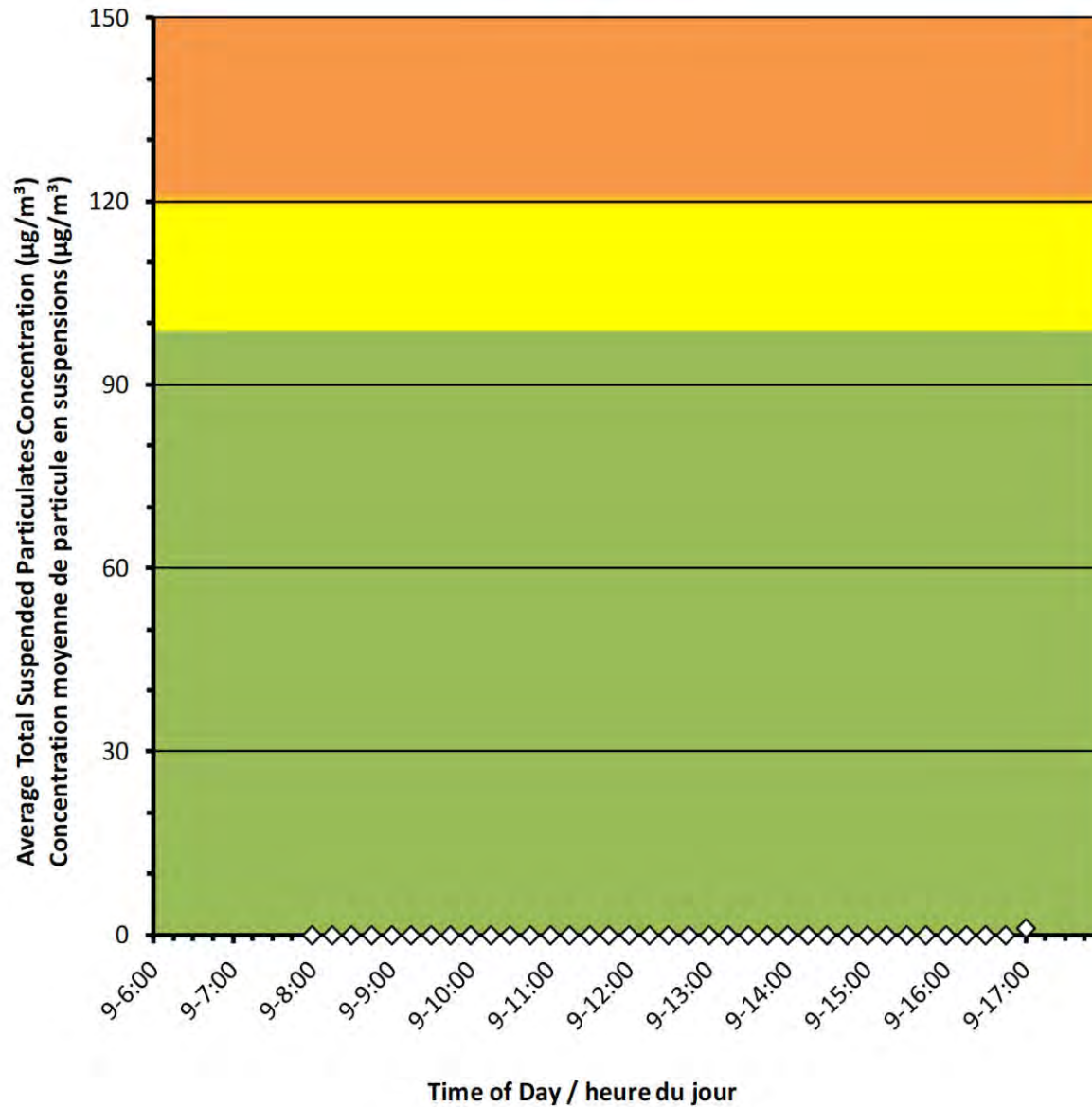
**Daily Statistics/Statistiques journalières**

<b>1</b>	Maximum Concentration ( $\mu\text{g}/\text{m}^3$ ) Concentration maximale ( $\mu\text{g}/\text{m}^3$ )
<b>0</b>	Average Concentration ( $\mu\text{g}/\text{m}^3$ ) Concentration moyenne ( $\mu\text{g}/\text{m}^3$ )

**Notes**

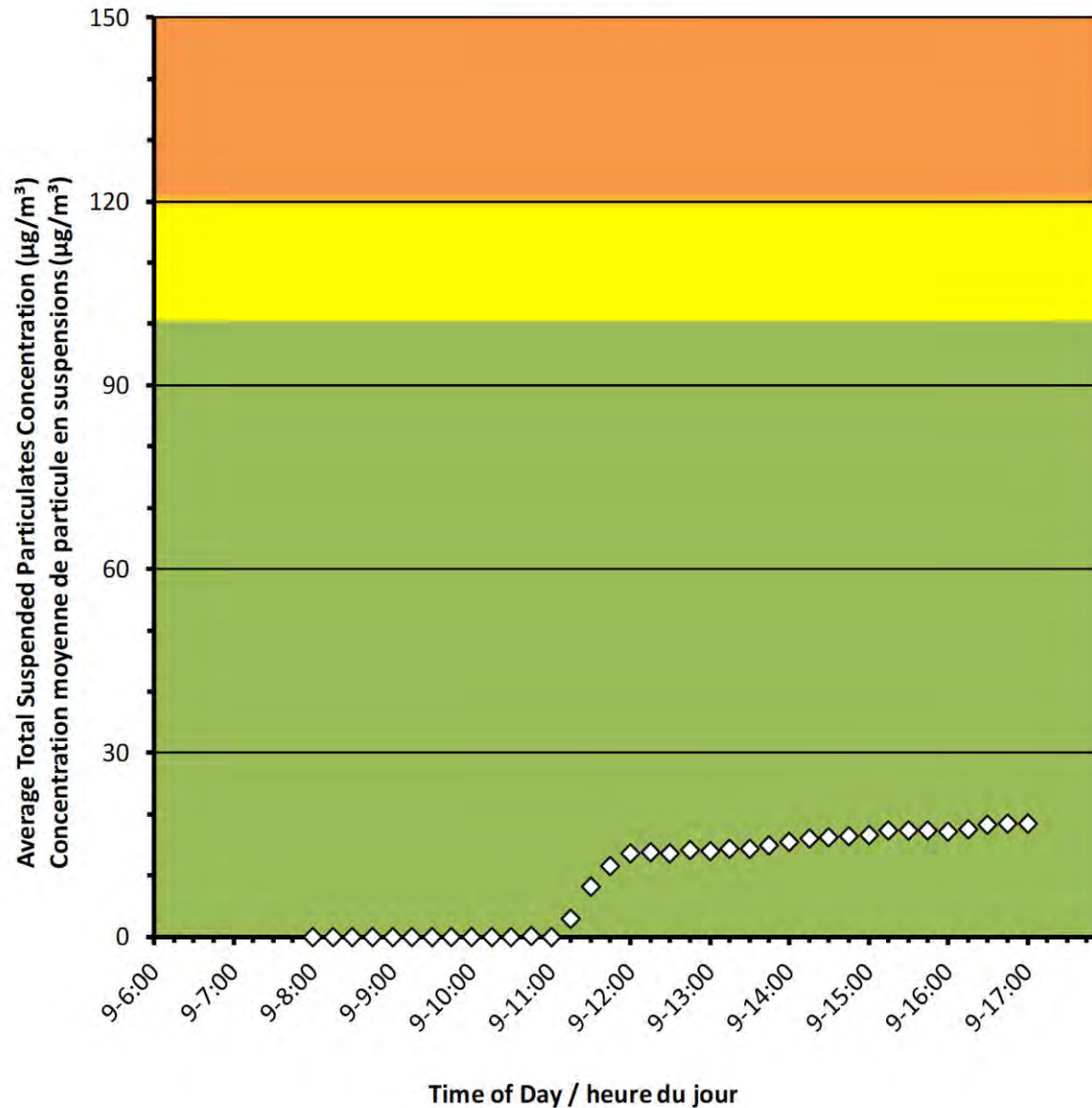
No additional data. Aucune donnée additionnelle.

**Monitor C/Station C**





### Monitor D/Station D



## Port Granby Project Daily Dust Monitoring Data

### Projet de Port Granby Surveillance journalière des particules en suspensions

**2020/03/09**

#### Daily Statistics/Statistiques journalières

<b>19</b>	Maximum Concentration ( $\mu\text{g}/\text{m}^3$ ) Concentration maximale ( $\mu\text{g}/\text{m}^3$ )
<b>10</b>	Average Concentration ( $\mu\text{g}/\text{m}^3$ ) Concentration moyenne ( $\mu\text{g}/\text{m}^3$ )

#### Notes

No additional data. Aucune donnée additionnelle.



**Port Granby Project**  
**Daily Dust Monitoring Data**

**Projet de Port Granby**  
**Surveillance journalière des**  
**particules en suspensions**

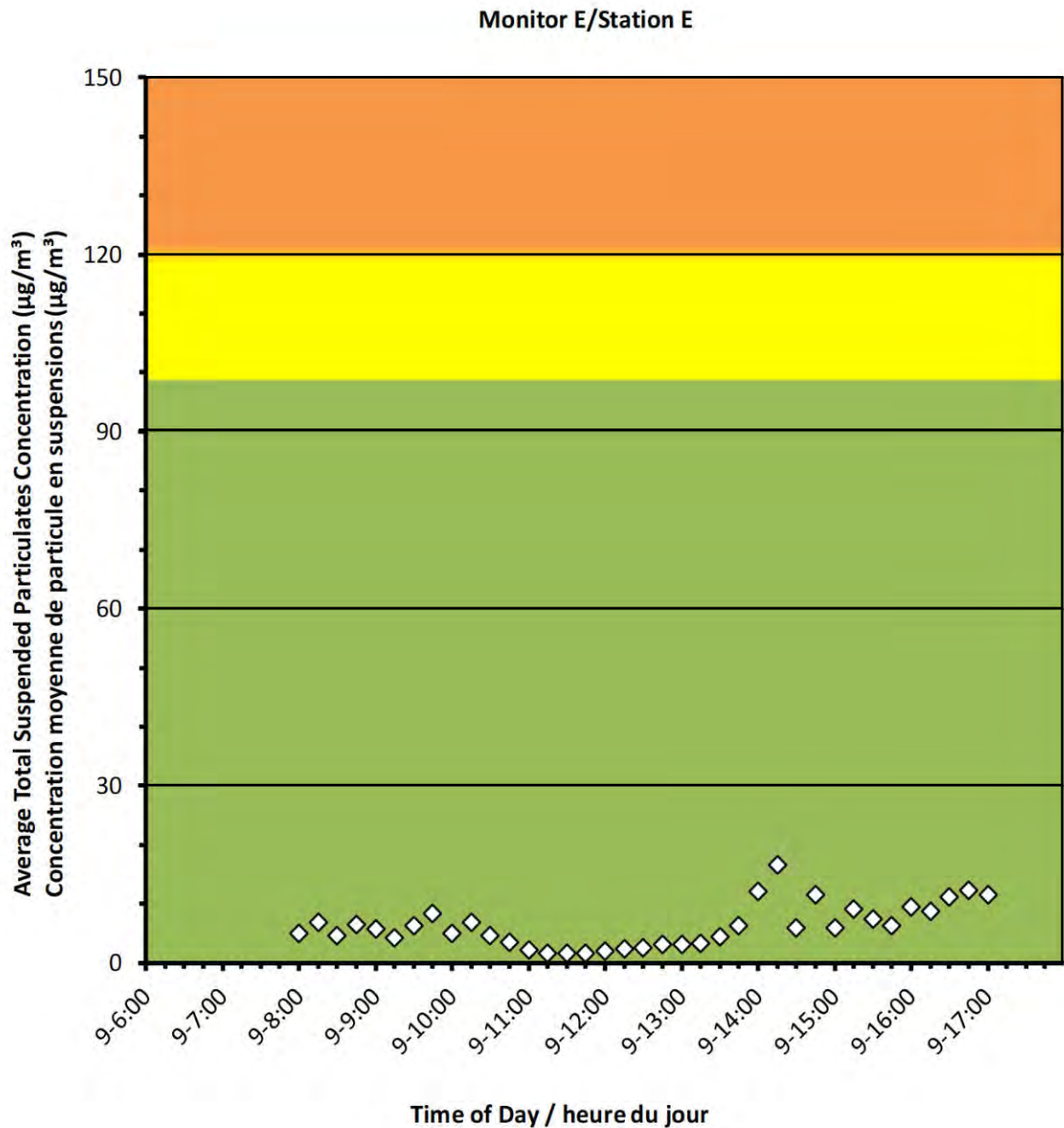
**2020/03/09**

**Daily Statistics/Statistiques journalières**

<b>17</b>	Maximum Concentration ( $\mu\text{g}/\text{m}^3$ ) Concentration maximale ( $\mu\text{g}/\text{m}^3$ )
<b>6</b>	Average Concentration ( $\mu\text{g}/\text{m}^3$ ) Concentration moyenne ( $\mu\text{g}/\text{m}^3$ )

**Notes**

No additional data. Aucune donnée additionnelle.



**Port Granby Project**  
**Daily Dust Monitoring Data**

**Projet de Port Granby**  
**Surveillance journalière des**  
**particules en suspensions**

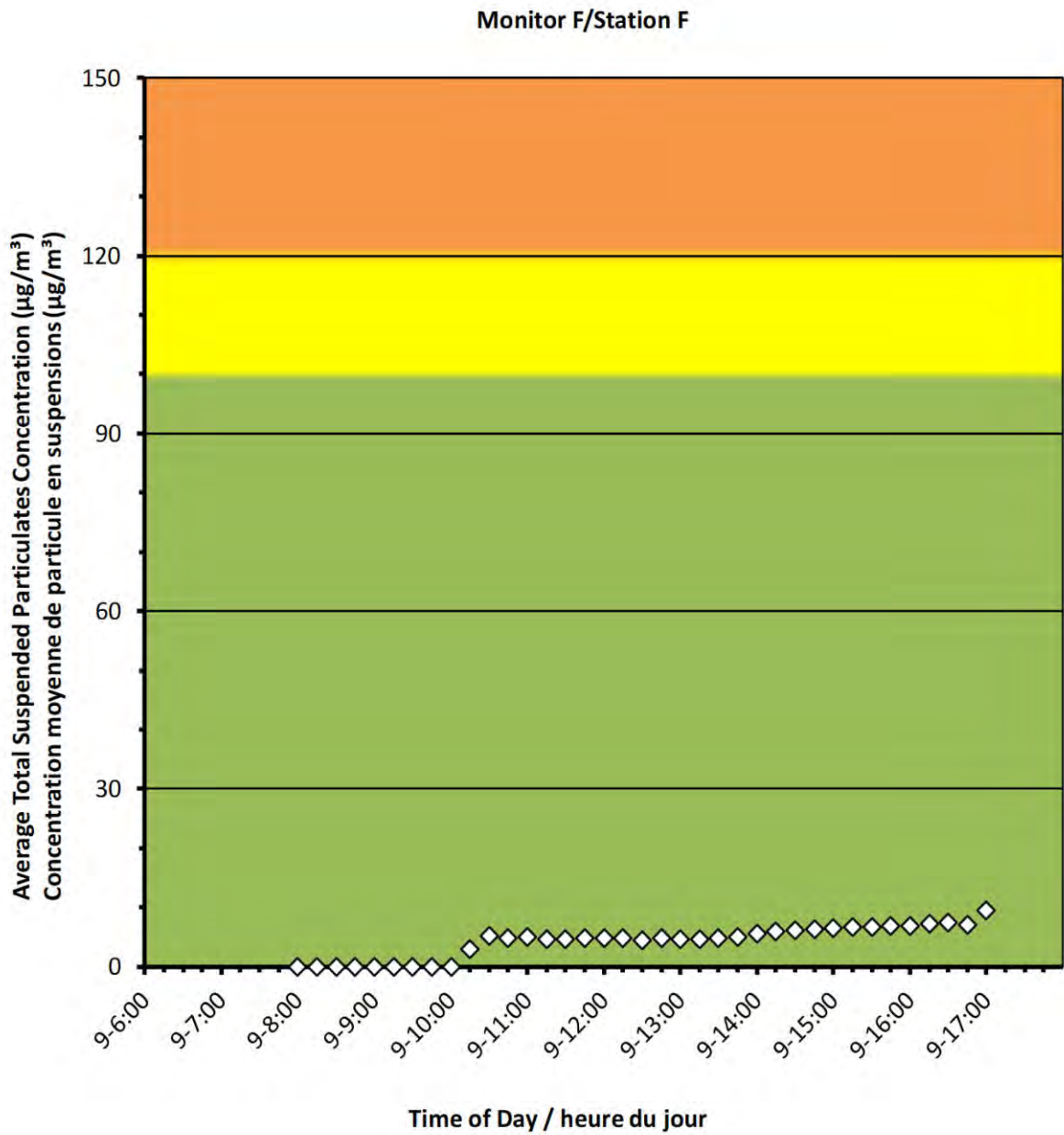
**2020/03/09**

**Daily Statistics/Statistiques journalières**

<b>10</b>	Maximum Concentration ( $\mu\text{g}/\text{m}^3$ ) Concentration maximale ( $\mu\text{g}/\text{m}^3$ )
<b>4</b>	Average Concentration ( $\mu\text{g}/\text{m}^3$ ) Concentration moyenne ( $\mu\text{g}/\text{m}^3$ )

**Notes**

No additional data. Aucune donnée additionnelle.





Canadian Nuclear Laboratories | Laboratoires Nucléaires Canadiens

## Port Granby Project

### Daily Dust Monitoring Data

## Projet de Port Granby

### Surveillance journalière des particules en suspensions

**2020/03/10**

#### Legend/Légende



Independent Dust Monitoring  
Surveillance indépendante



Work Site perimeter  
Périmètre du chantier general.



CNL Controlled Area  
Périmètre du site sous le control de LCN.

**Port Granby Project**  
**Daily Dust Monitoring Data**

**Projet de Port Granby**  
**Surveillance journalière des**  
**particules en suspensions**

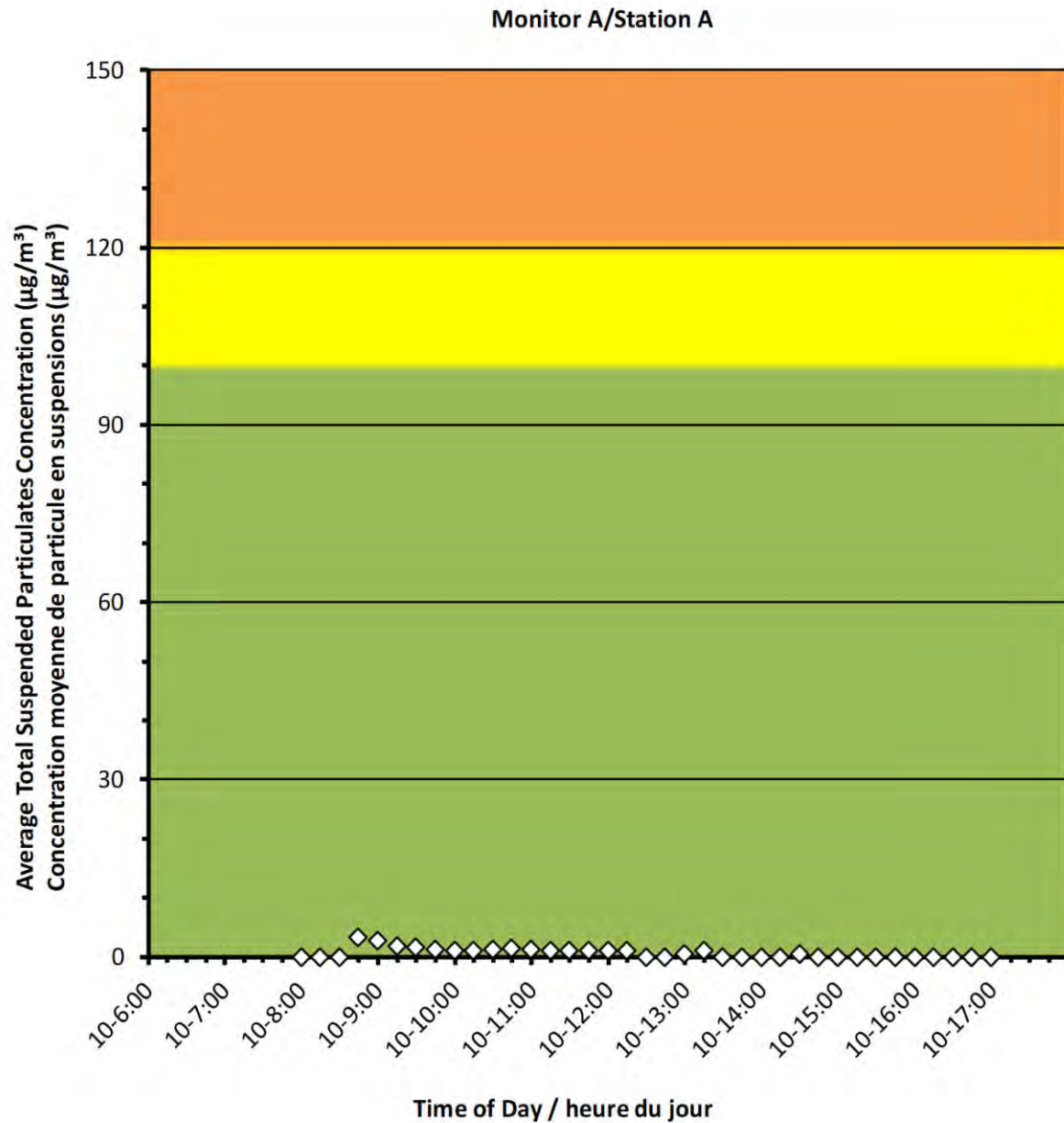
**2020/03/10**

**Daily Statistics/Statistiques journalières**

<b>3</b>	Maximum Concentration ( $\mu\text{g}/\text{m}^3$ ) Concentration maximale ( $\mu\text{g}/\text{m}^3$ )
<b>1</b>	Average Concentration ( $\mu\text{g}/\text{m}^3$ ) Concentration moyenne ( $\mu\text{g}/\text{m}^3$ )

**Notes**

No additional data. Aucune donnée additionnelle.



**Port Granby Project**  
**Daily Dust Monitoring Data**

**Projet de Port Granby**  
**Surveillance journalière des**  
**particules en suspensions**

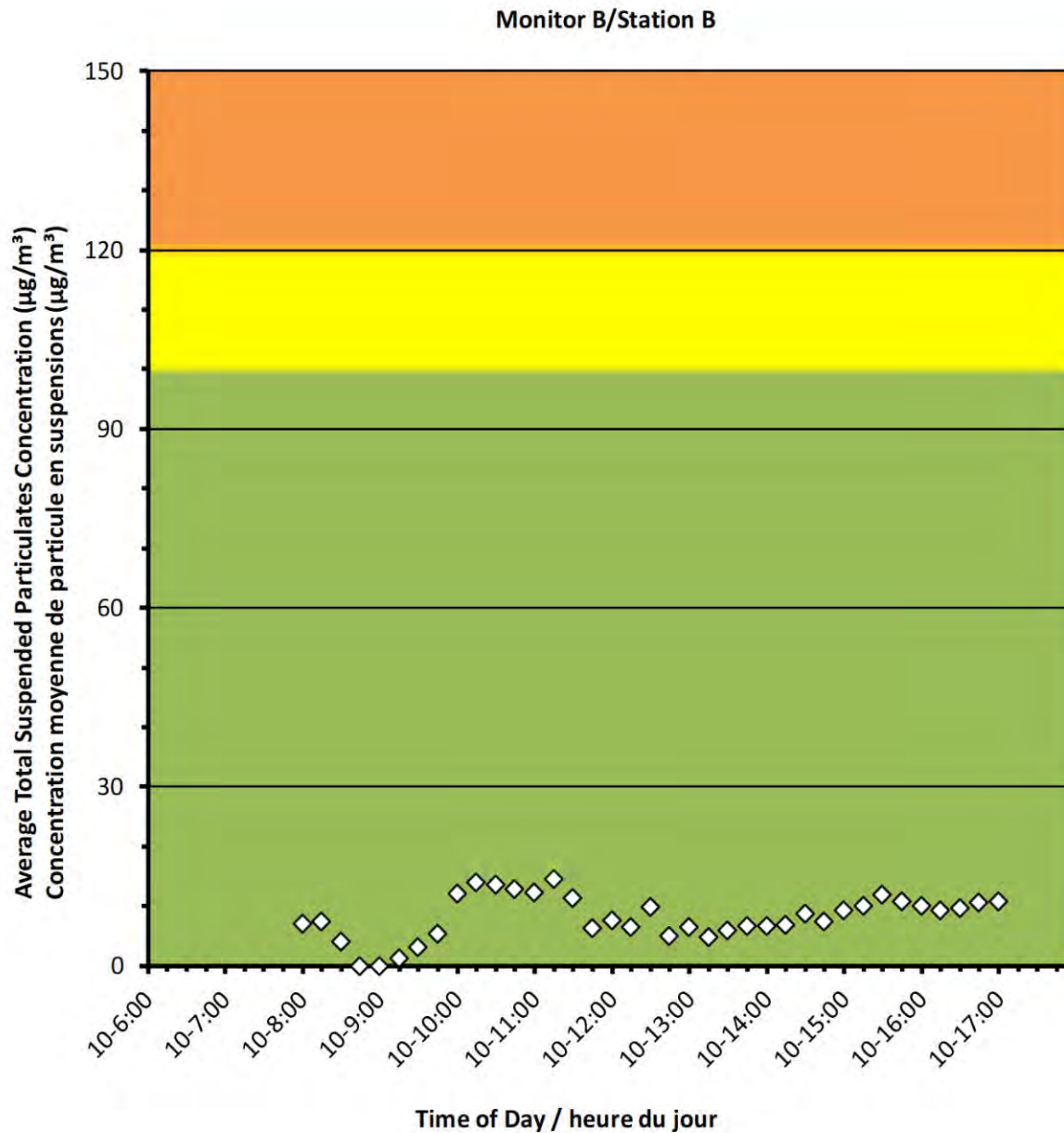
**2020/03/10**

**Daily Statistics/Statistiques journalières**

<b>15</b>	Maximum Concentration ( $\mu\text{g}/\text{m}^3$ ) Concentration maximale ( $\mu\text{g}/\text{m}^3$ )
<b>8</b>	Average Concentration ( $\mu\text{g}/\text{m}^3$ ) Concentration moyenne ( $\mu\text{g}/\text{m}^3$ )

**Notes**

No additional data. Aucune donnée additionnelle.



**Port Granby Project**  
**Daily Dust Monitoring Data**

**Projet de Port Granby**  
**Surveillance journalière des**  
**particules en suspensions**

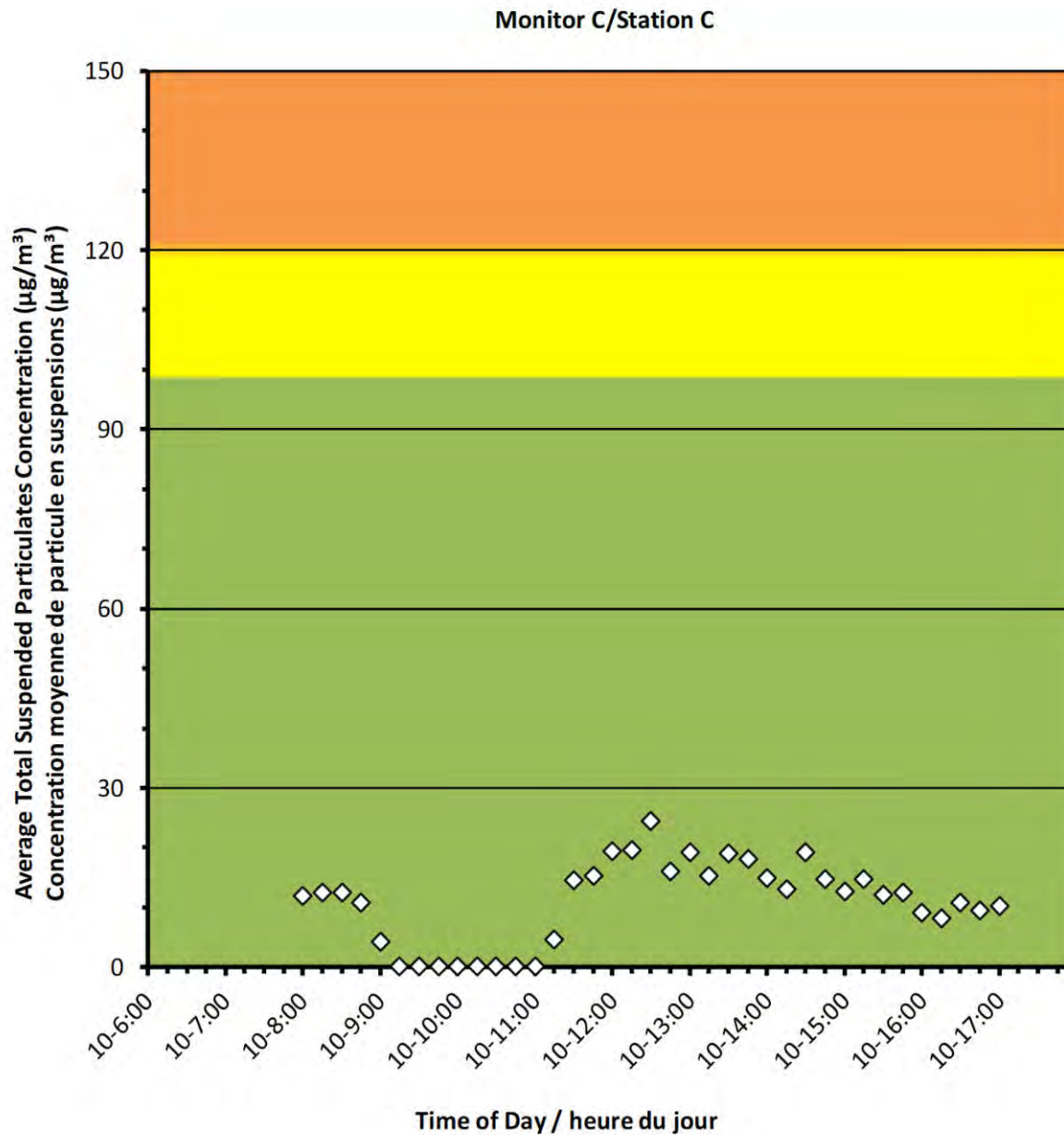
**2020/03/10**

**Daily Statistics/Statistiques journalières**

<b>24</b>	Maximum Concentration ( $\mu\text{g}/\text{m}^3$ ) Concentration maximale ( $\mu\text{g}/\text{m}^3$ )
<b>11</b>	Average Concentration ( $\mu\text{g}/\text{m}^3$ ) Concentration moyenne ( $\mu\text{g}/\text{m}^3$ )

**Notes**

No additional data. Aucune donnée additionnelle.





## Port Granby Project Daily Dust Monitoring Data

### Projet de Port Granby Surveillance journalière des particules en suspensions

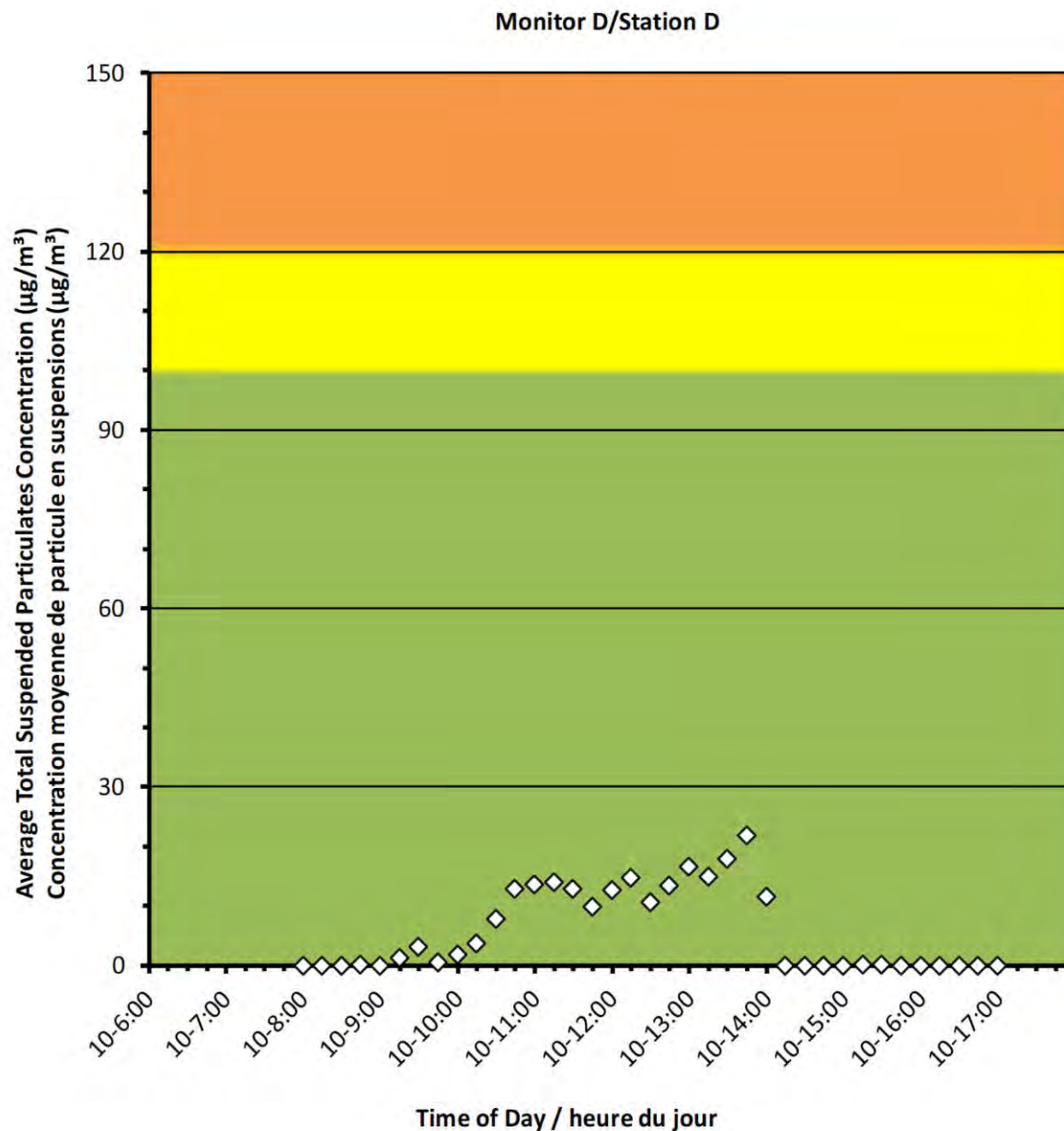
**2020/03/10**

#### Daily Statistics/Statistiques journalières

<b>22</b>	Maximum Concentration ( $\mu\text{g}/\text{m}^3$ ) Concentration maximale ( $\mu\text{g}/\text{m}^3$ )
<b>6</b>	Average Concentration ( $\mu\text{g}/\text{m}^3$ ) Concentration moyenne ( $\mu\text{g}/\text{m}^3$ )

#### Notes

No additional data. Aucune donnée additionnelle.





## Port Granby Project Daily Dust Monitoring Data

### Projet de Port Granby Surveillance journalière des particules en suspensions

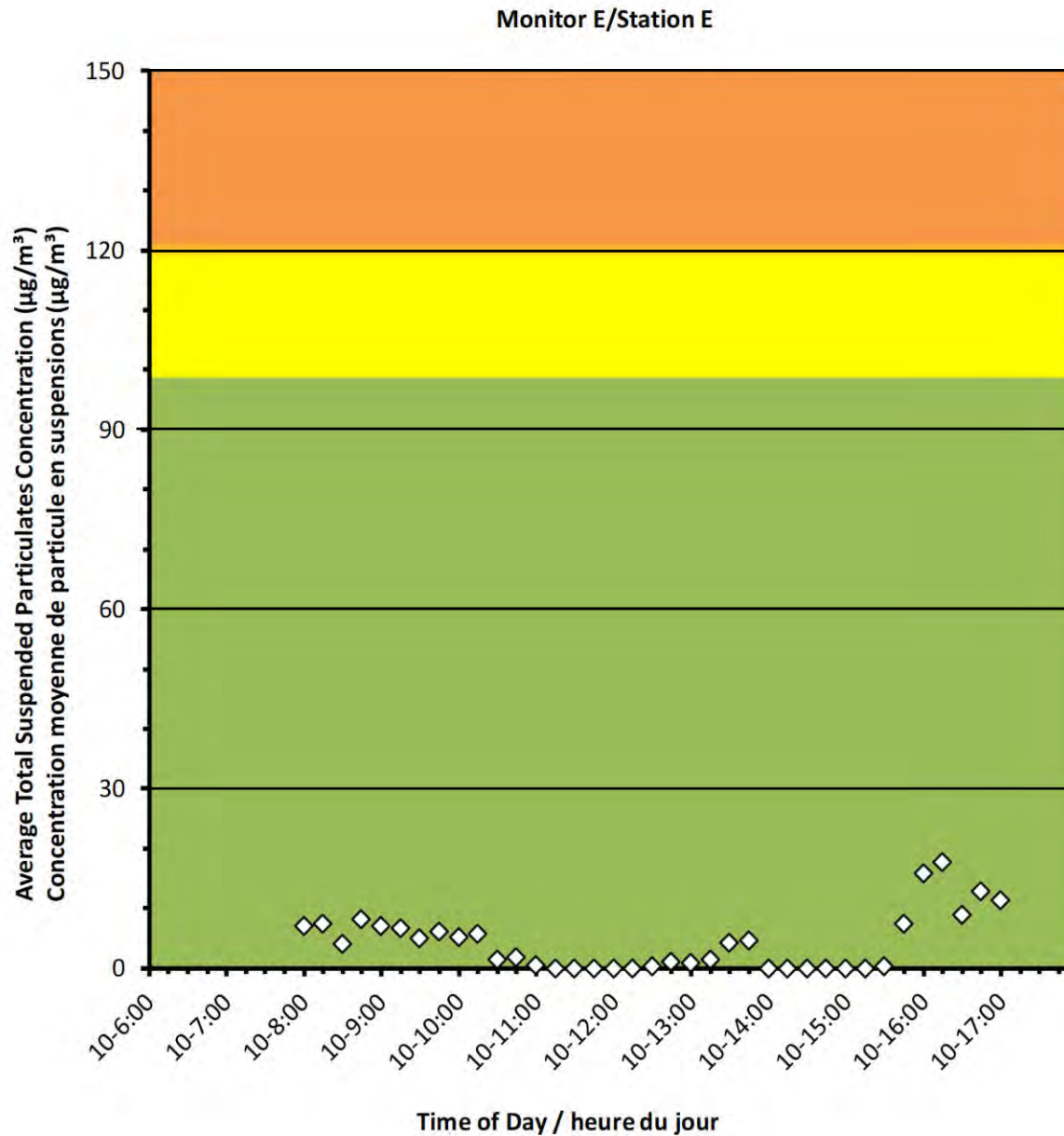
**2020/03/10**

#### Daily Statistics/Statistiques journalières

<b>18</b>	Maximum Concentration ( $\mu\text{g}/\text{m}^3$ ) Concentration maximale ( $\mu\text{g}/\text{m}^3$ )
<b>4</b>	Average Concentration ( $\mu\text{g}/\text{m}^3$ ) Concentration moyenne ( $\mu\text{g}/\text{m}^3$ )

#### Notes

No additional data. Aucune donnée additionnelle.





**Port Granby Project**  
**Daily Dust Monitoring Data**

**Projet de Port Granby**  
**Surveillance journalière des**  
**particules en suspensions**

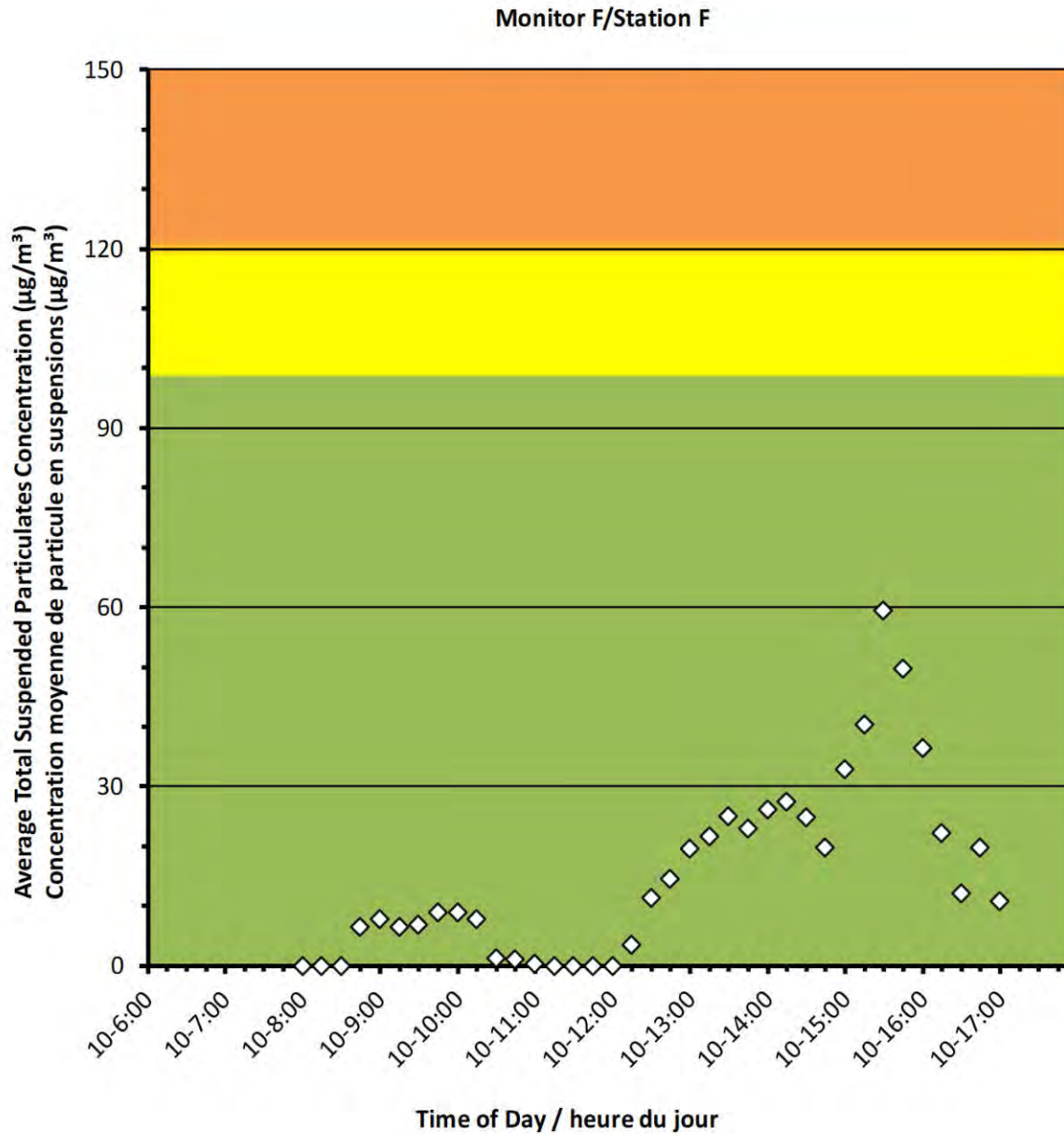
**2020/03/10**

**Daily Statistics/Statistiques journalières**

<b>59</b>	Maximum Concentration ( $\mu\text{g}/\text{m}^3$ ) Concentration maximale ( $\mu\text{g}/\text{m}^3$ )
<b>15</b>	Average Concentration ( $\mu\text{g}/\text{m}^3$ ) Concentration moyenne ( $\mu\text{g}/\text{m}^3$ )

**Notes**

No additional data. Aucune donnée additionnelle.





Canadian Nuclear  
Laboratories

Laboratoires Nucléaires  
Canadiens

## Port Granby Project

### Daily Dust Monitoring Data

## Projet de Port Granby

### Surveillance journalière des particules en suspensions

**2020/03/11**

#### Legend/Légende



Independent Dust Monitoring  
Surveillance indépendante



Work Site perimeter  
Périmètre du chantier general.



CNL Controlled Area  
Périmètre du site sous le control de  
LCN.

**Port Granby Project**  
**Daily Dust Monitoring Data**

**Projet de Port Granby**  
**Surveillance journalière des**  
**particules en suspensions**

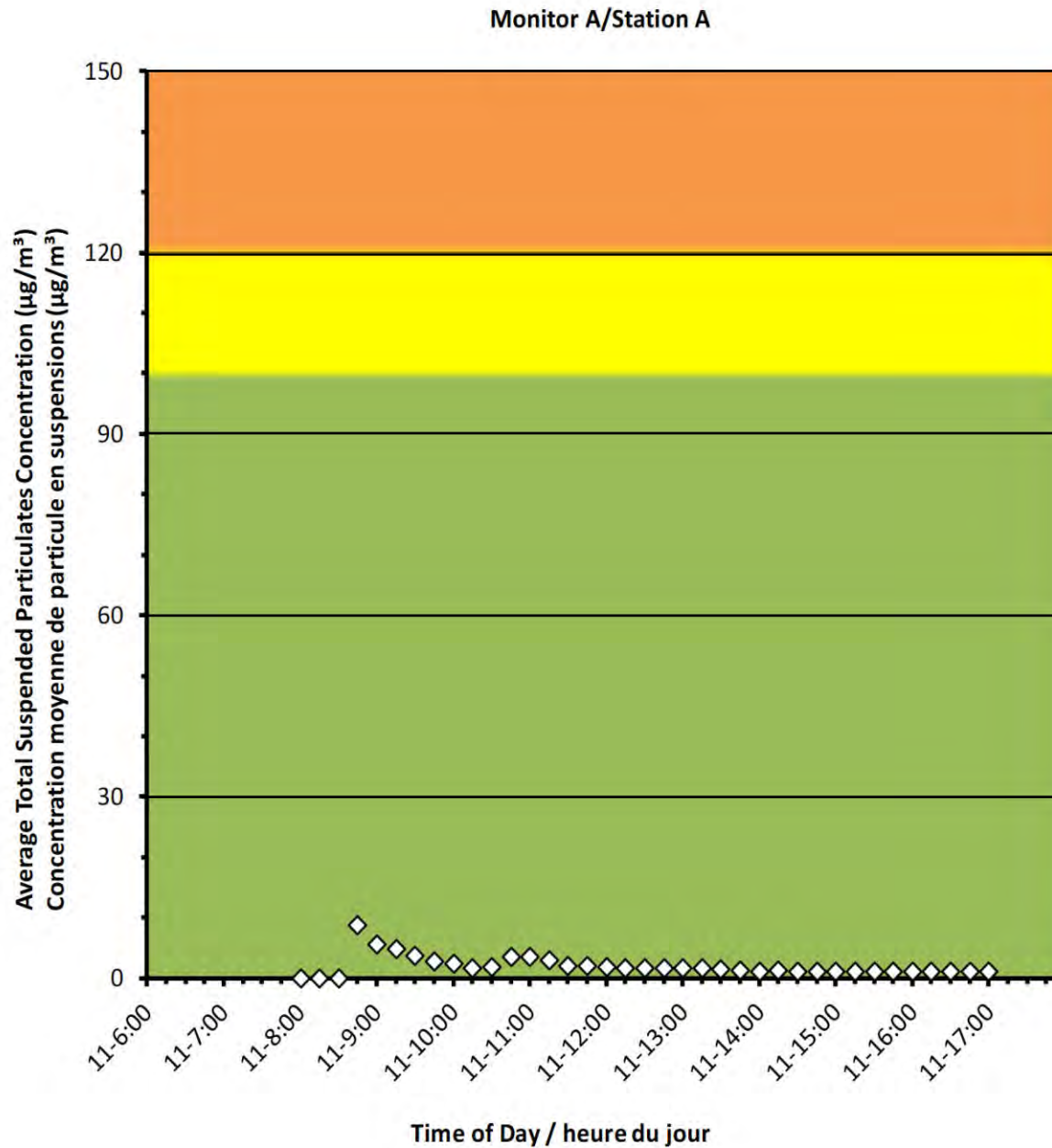
**2020/03/11**

**Daily Statistics/Statistiques journalières**

<b>9</b>	Maximum Concentration ( $\mu\text{g}/\text{m}^3$ ) Concentration maximale ( $\mu\text{g}/\text{m}^3$ )
<b>2</b>	Average Concentration ( $\mu\text{g}/\text{m}^3$ ) Concentration moyenne ( $\mu\text{g}/\text{m}^3$ )

**Notes**

No additional data. Aucune donnée additionnelle.





## Port Granby Project Daily Dust Monitoring Data

### Projet de Port Granby Surveillance journalière des particules en suspensions

**2020/03/11**

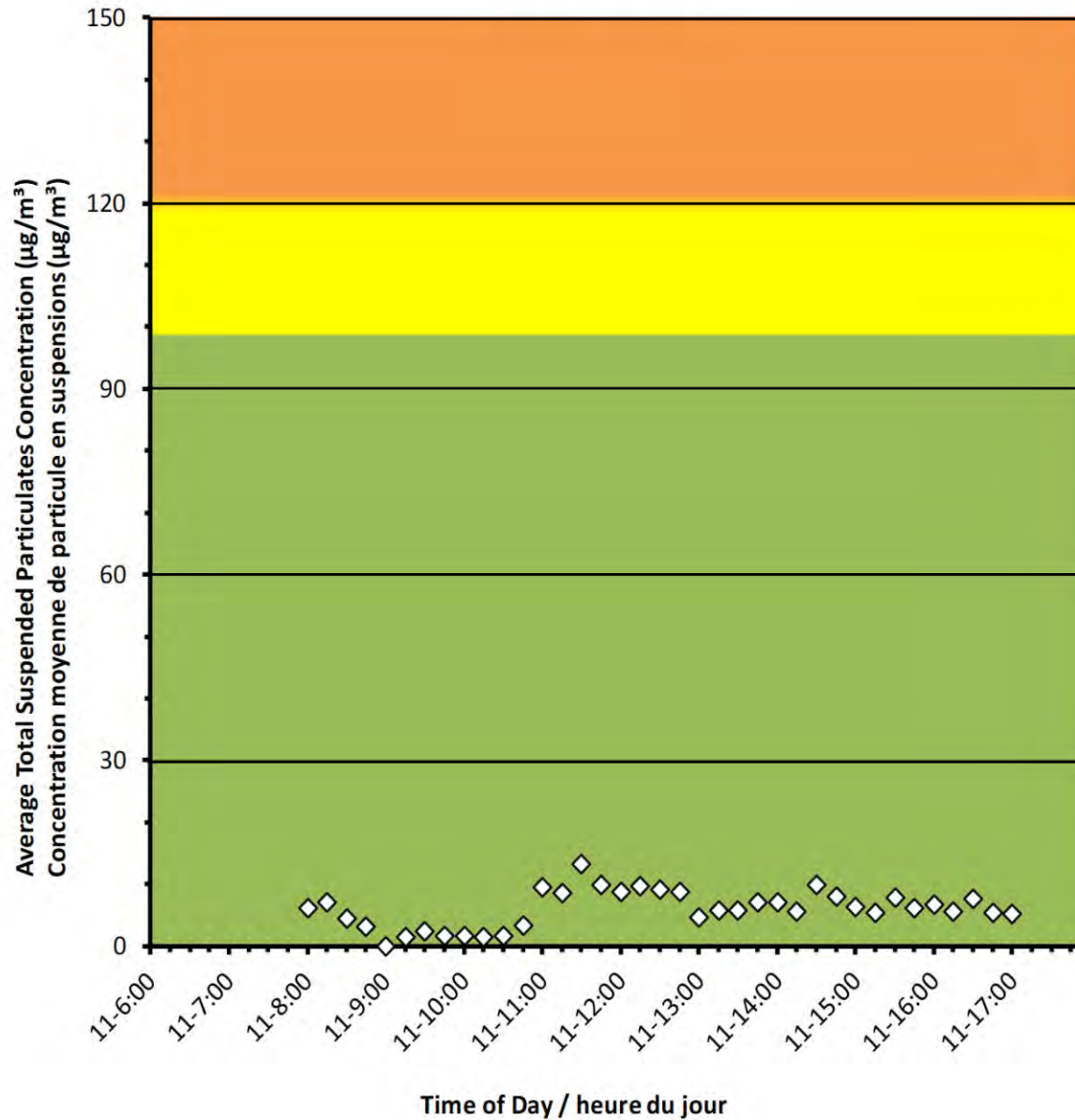
#### Daily Statistics/Statistiques journalières

<b>13</b>	Maximum Concentration ( $\mu\text{g}/\text{m}^3$ ) Concentration maximale ( $\mu\text{g}/\text{m}^3$ )
<b>6</b>	Average Concentration ( $\mu\text{g}/\text{m}^3$ ) Concentration moyenne ( $\mu\text{g}/\text{m}^3$ )

#### Notes

No additional data. Aucune donnée  
additionnelle.

Monitor B/Station B





## Port Granby Project Daily Dust Monitoring Data

### Projet de Port Granby Surveillance journalière des particules en suspensions

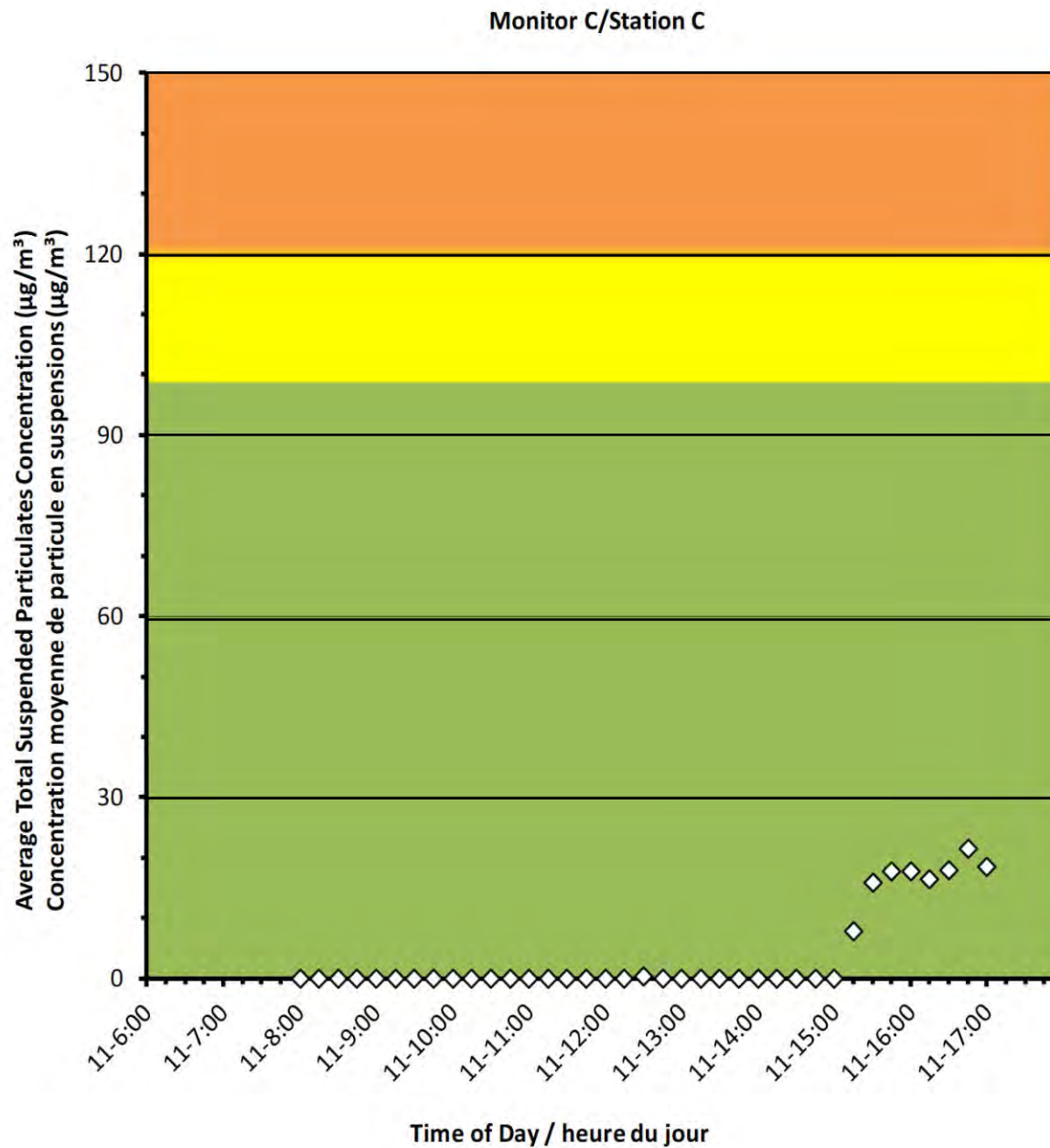
**2020/03/11**

#### Daily Statistics/Statistiques journalières

<b>21</b>	Maximum Concentration ( $\mu\text{g}/\text{m}^3$ ) Concentration maximale ( $\mu\text{g}/\text{m}^3$ )
<b>4</b>	Average Concentration ( $\mu\text{g}/\text{m}^3$ ) Concentration moyenne ( $\mu\text{g}/\text{m}^3$ )

#### Notes

No additional data. Aucune donnée  
additionnelle.





## Port Granby Project Daily Dust Monitoring Data

### Projet de Port Granby Surveillance journalière des particules en suspensions

**2020/03/11**

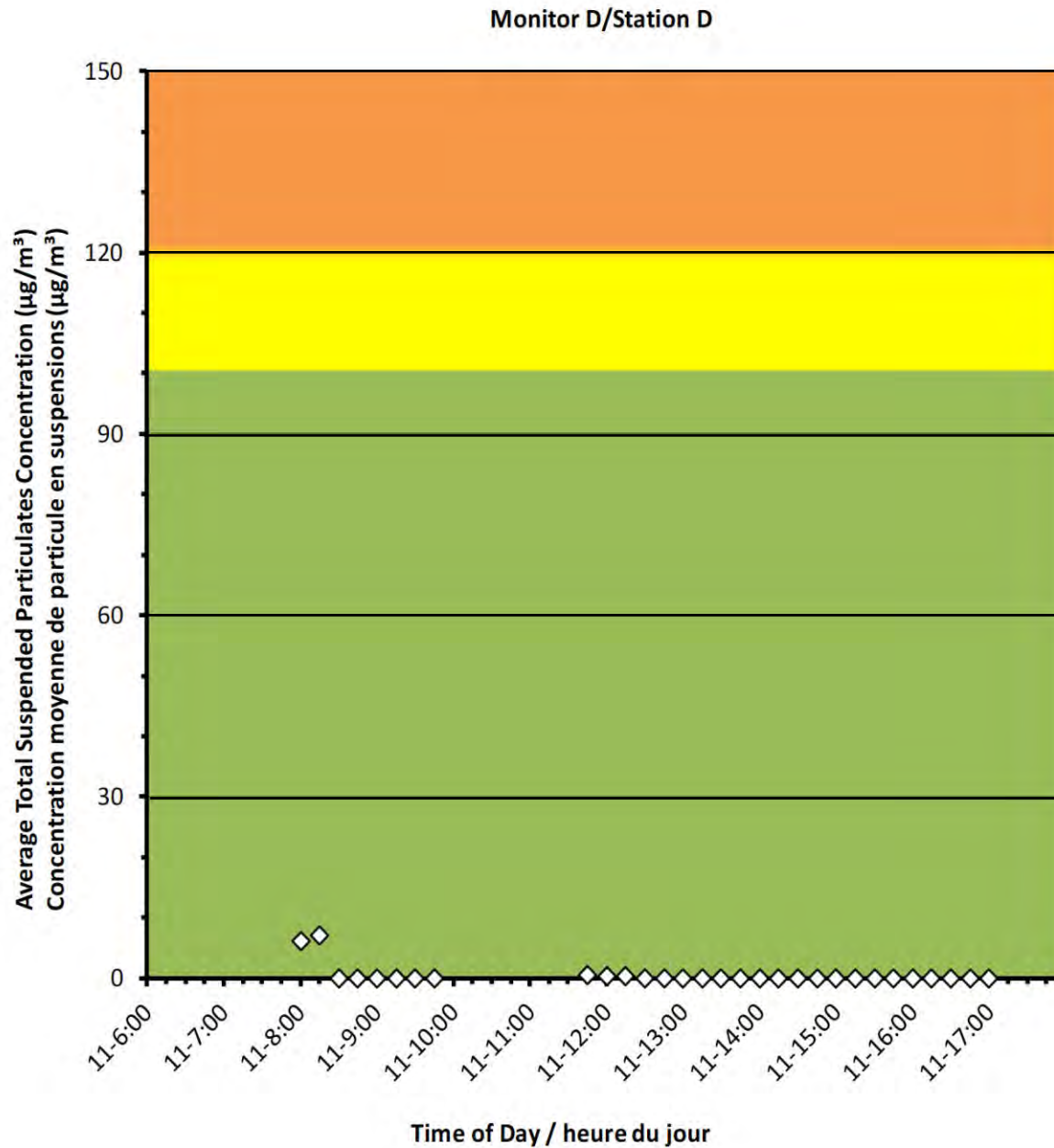
#### Daily Statistics/Statistiques journalières

<b>7</b>	Maximum Concentration ( $\mu\text{g}/\text{m}^3$ ) Concentration maximale ( $\mu\text{g}/\text{m}^3$ )
<b>0</b>	Average Concentration ( $\mu\text{g}/\text{m}^3$ ) Concentration moyenne ( $\mu\text{g}/\text{m}^3$ )

#### Notes

Battery failure from 10:00 to 11:30

Défaillance de la batterie de 10h00 à 11h30





## Port Granby Project Daily Dust Monitoring Data

### Projet de Port Granby Surveillance journalière des particules en suspensions

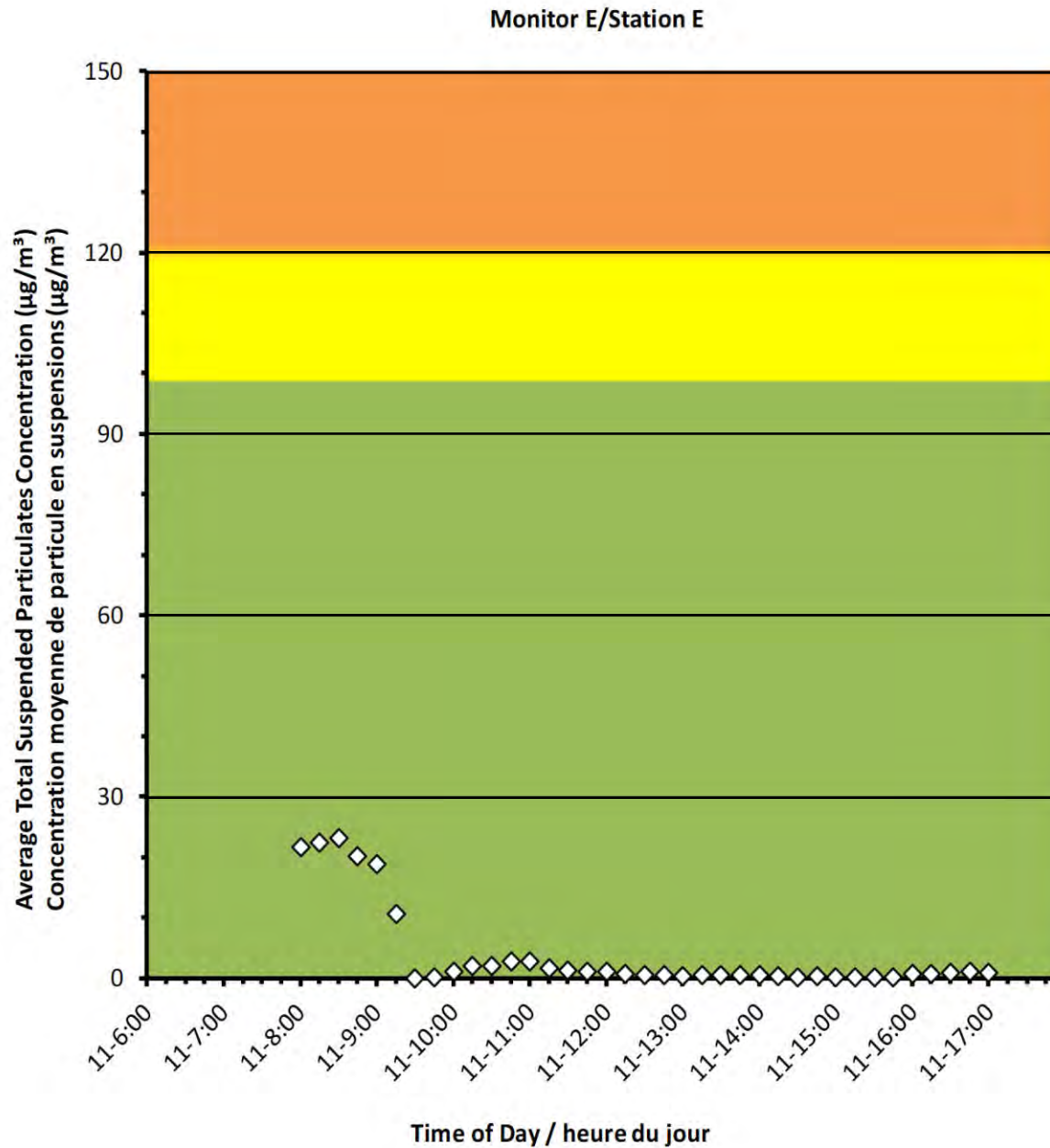
**2020/03/11**

#### Daily Statistics/Statistiques journalières

<b>13</b>	Maximum Concentration ( $\mu\text{g}/\text{m}^3$ ) Concentration maximale ( $\mu\text{g}/\text{m}^3$ )
<b>4</b>	Average Concentration ( $\mu\text{g}/\text{m}^3$ ) Concentration moyenne ( $\mu\text{g}/\text{m}^3$ )

#### Notes

No additional data. Aucune donnée  
additionnelle.



**Port Granby Project**  
**Daily Dust Monitoring Data**

**Projet de Port Granby**  
**Surveillance journalière des**  
**particules en suspensions**

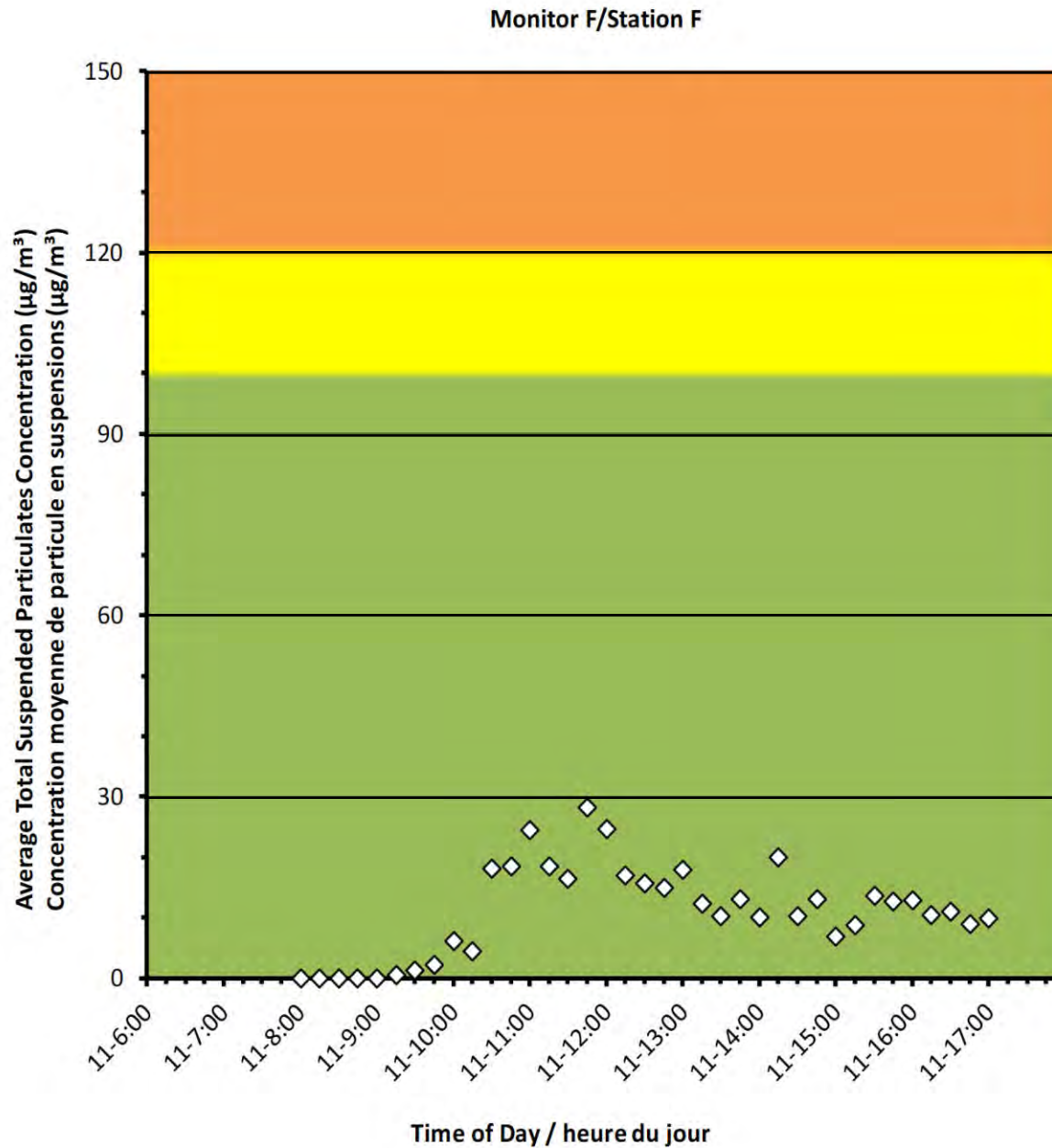
**2020/03/11**

**Daily Statistics/Statistiques journalières**

<b>14</b>	Maximum Concentration ( $\mu\text{g}/\text{m}^3$ ) Concentration maximale ( $\mu\text{g}/\text{m}^3$ )
<b>7</b>	Average Concentration ( $\mu\text{g}/\text{m}^3$ ) Concentration moyenne ( $\mu\text{g}/\text{m}^3$ )

**Notes**

No additional data. Aucune donnée additionnelle.







## Port Granby Project

### Daily Dust Monitoring Data

## Projet de Port Granby

### Surveillance journalière des particules en suspensions

2020/03/12

#### Legend/Légende



Independent Dust Monitoring  
Surveillance indépendante



Work Site perimeter  
Périmètre du chantier general.



CNL Controlled Area  
Périmètre du site sous le control de LCN.





**Port Granby Project  
Daily Dust Monitoring Data**

**Projet de Port Granby  
Surveillance journalière des  
particules en suspensions**

**2020/03/12**

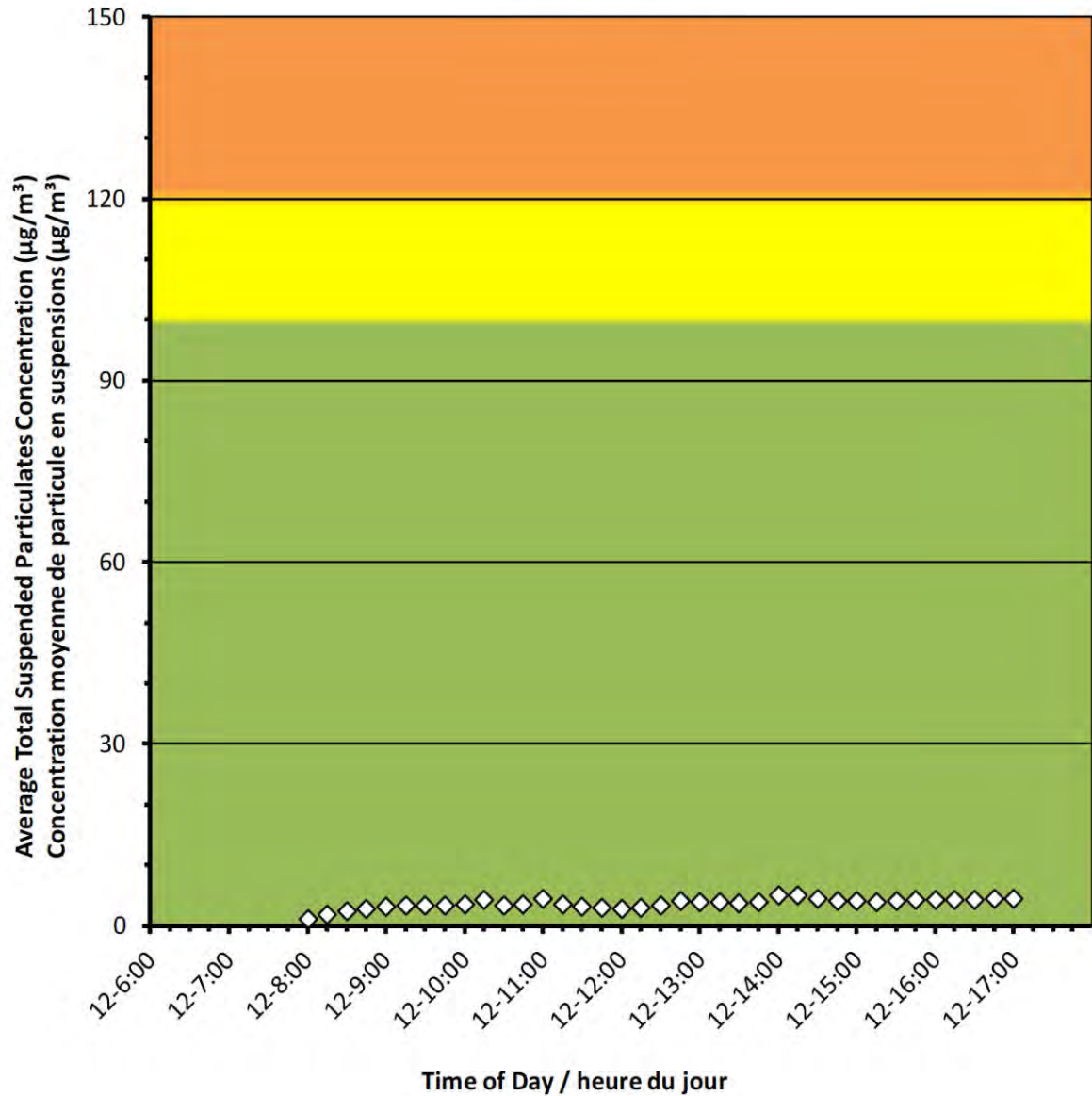
**Daily Statistics/Statistiques journalières**

<b>5</b>	Maximum Concentration ( $\mu\text{g}/\text{m}^3$ ) Concentration maximale ( $\mu\text{g}/\text{m}^3$ )
<b>4</b>	Average Concentration ( $\mu\text{g}/\text{m}^3$ ) Concentration moyenne ( $\mu\text{g}/\text{m}^3$ )

**Notes**

No additional data. Aucune donnée additionnelle.

**Monitor A/Station A**



**Port Granby Project**  
**Daily Dust Monitoring Data**

**Projet de Port Granby**  
**Surveillance journalière des**  
**particules en suspensions**

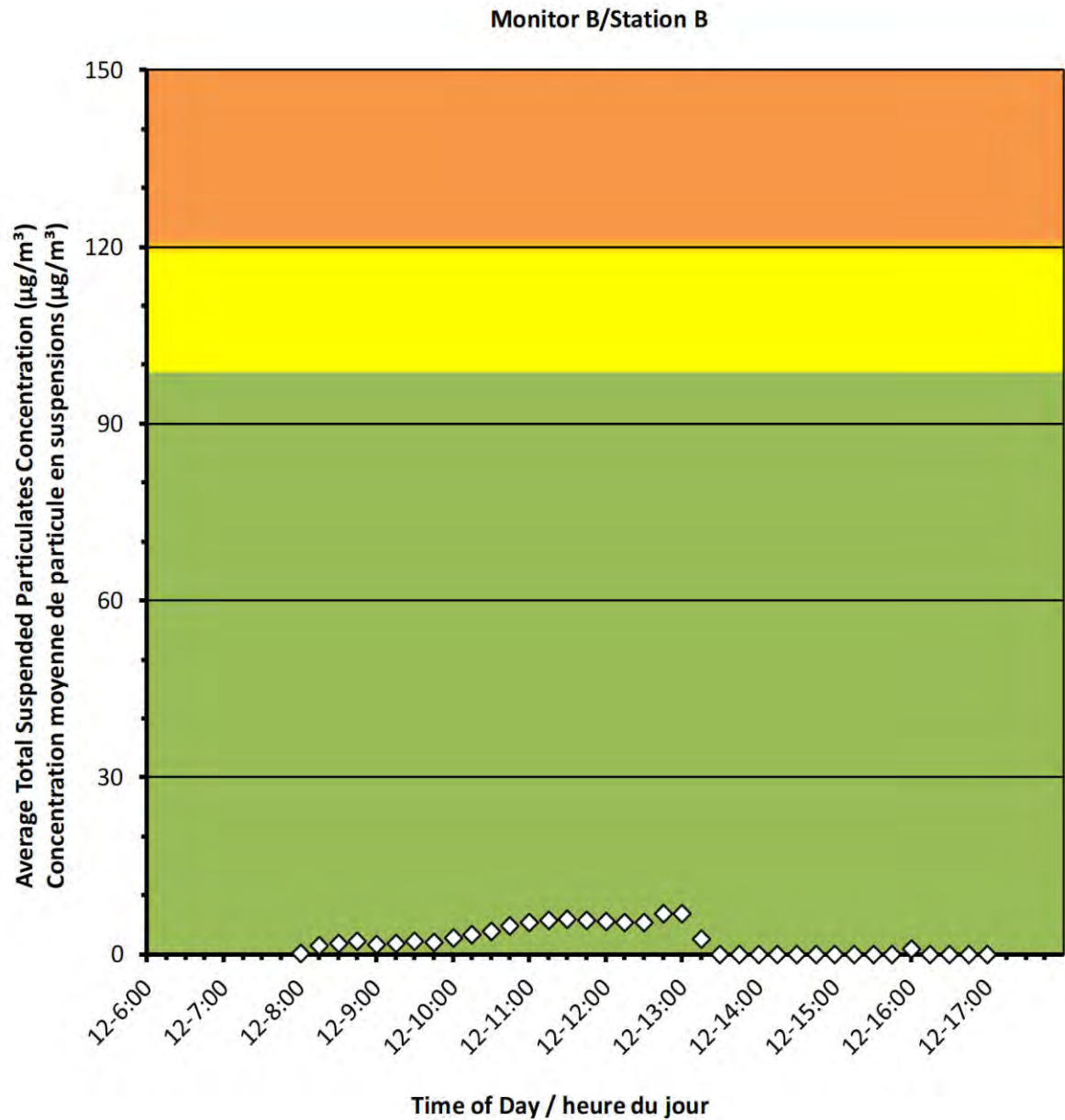
**2020/03/12**

**Daily Statistics/Statistiques journalières**

<b>7</b>	Maximum Concentration ( $\mu\text{g}/\text{m}^3$ ) Concentration maximale ( $\mu\text{g}/\text{m}^3$ )
<b>2</b>	Average Concentration ( $\mu\text{g}/\text{m}^3$ ) Concentration moyenne ( $\mu\text{g}/\text{m}^3$ )

**Notes**

No additional data. Aucune donnée additionnelle.





## Port Granby Project Daily Dust Monitoring Data

### Projet de Port Granby Surveillance journalière des particules en suspensions

**2020/03/12**

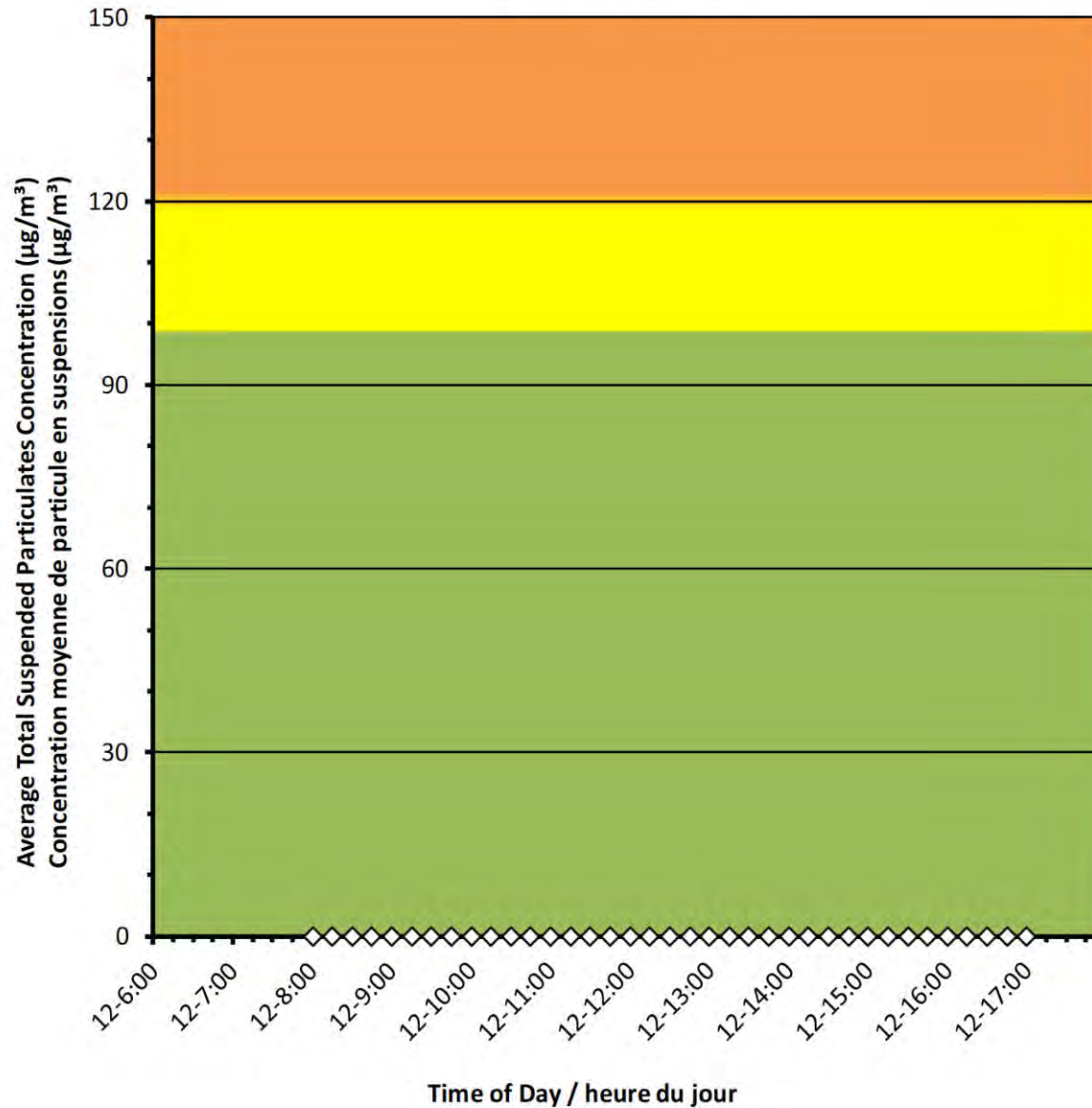
#### Daily Statistics/Statistiques journalières

<b>0</b>	Maximum Concentration ( $\mu\text{g}/\text{m}^3$ ) Concentration maximale ( $\mu\text{g}/\text{m}^3$ )
<b>0</b>	Average Concentration ( $\mu\text{g}/\text{m}^3$ ) Concentration moyenne ( $\mu\text{g}/\text{m}^3$ )

#### Notes

No additional data. Aucune donnée  
additionnelle.

Monitor C/Station C



**Port Granby Project**  
**Daily Dust Monitoring Data**

**Projet de Port Granby**  
**Surveillance journalière des**  
**particules en suspensions**

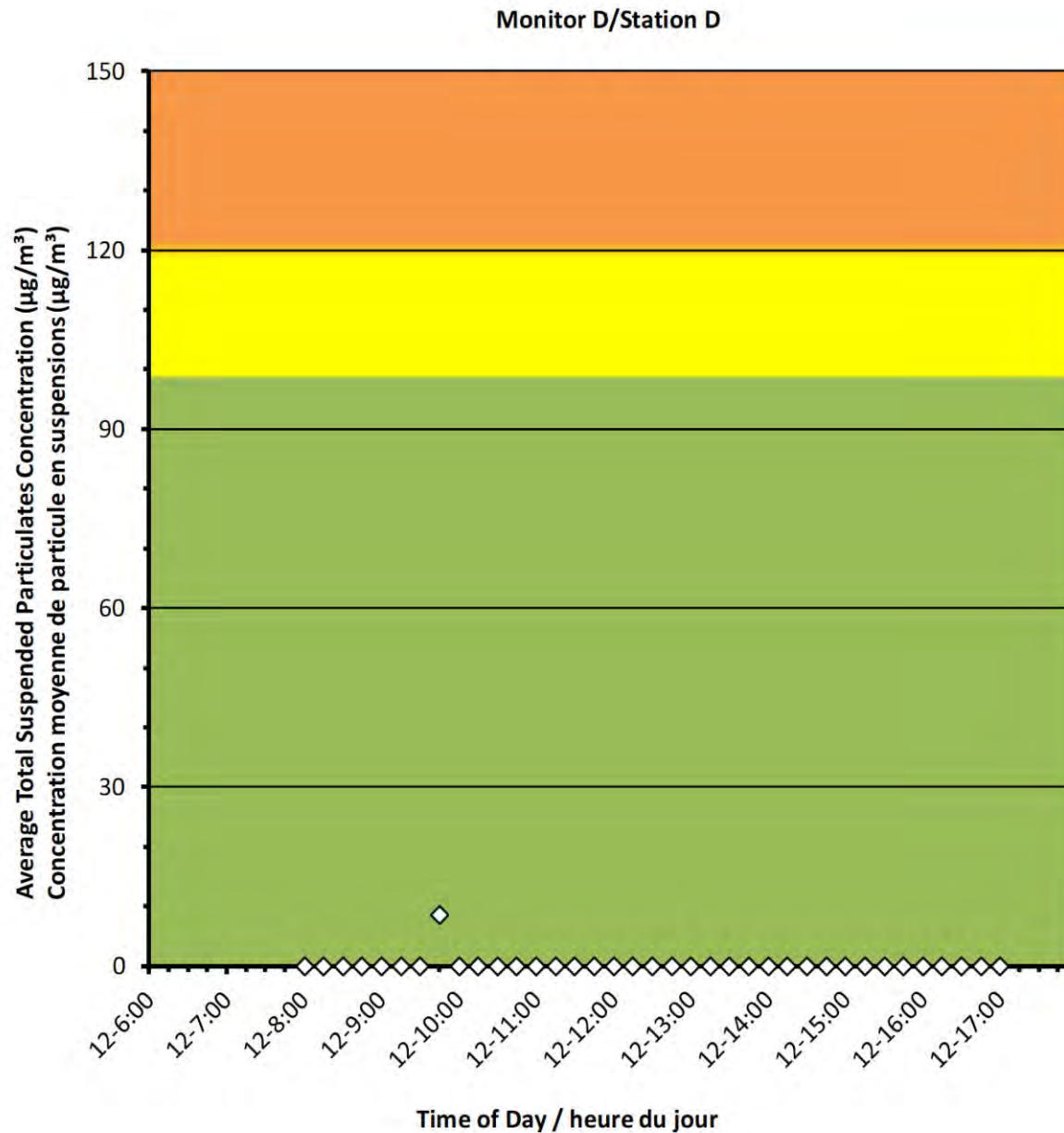
**2020/03/12**

**Daily Statistics/Statistiques journalières**

<b>9</b>	Maximum Concentration ( $\mu\text{g}/\text{m}^3$ ) Concentration maximale ( $\mu\text{g}/\text{m}^3$ )
<b>0</b>	Average Concentration ( $\mu\text{g}/\text{m}^3$ ) Concentration moyenne ( $\mu\text{g}/\text{m}^3$ )

**Notes**

No additional data. Aucune donnée additionnelle.



**Port Granby Project**  
**Daily Dust Monitoring Data**

**Projet de Port Granby**  
**Surveillance journalière des**  
**particules en suspensions**

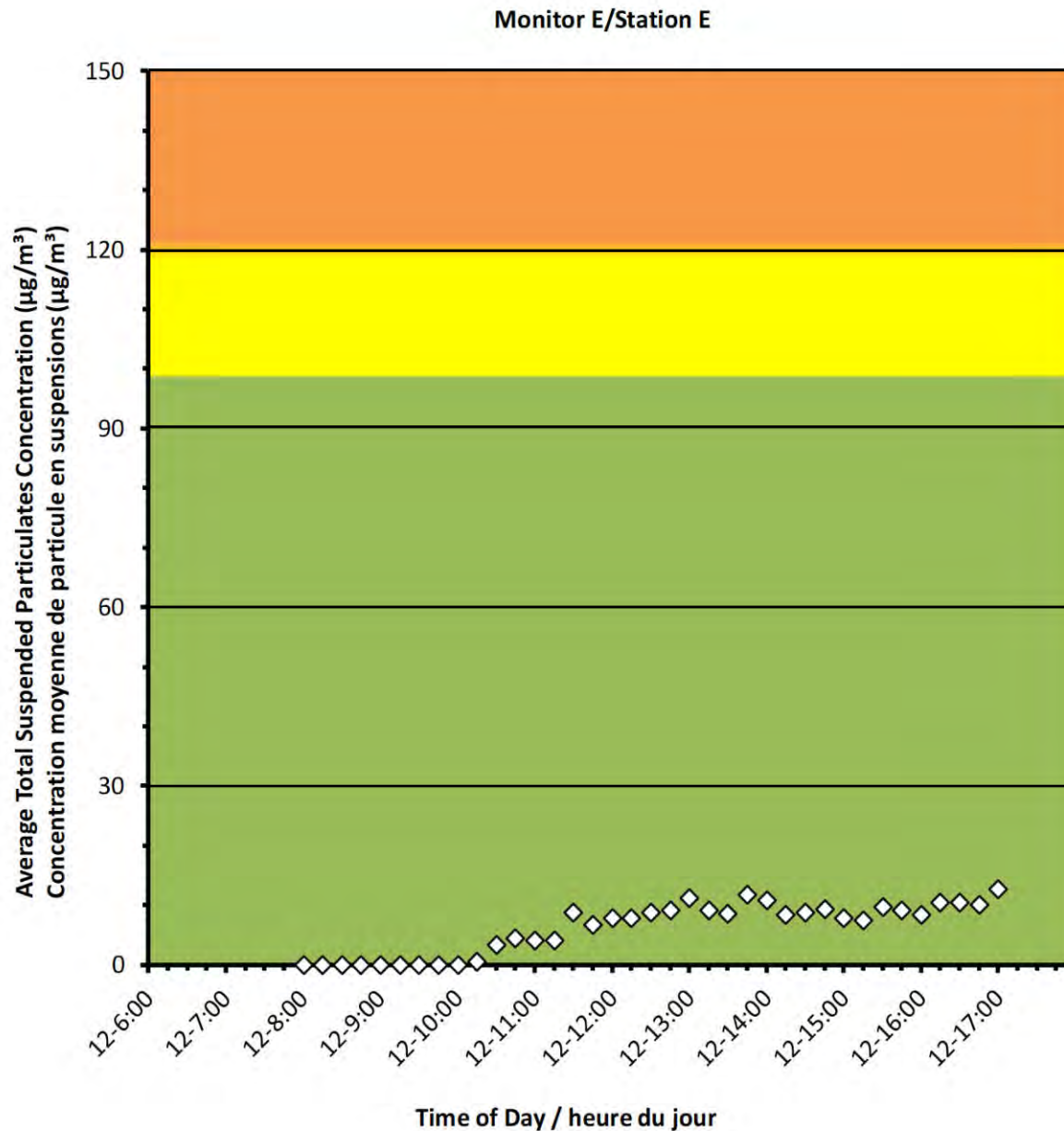
**2020/03/12**

**Daily Statistics/Statistiques journalières**

<b>13</b>	Maximum Concentration ( $\mu\text{g}/\text{m}^3$ ) Concentration maximale ( $\mu\text{g}/\text{m}^3$ )
<b>6</b>	Average Concentration ( $\mu\text{g}/\text{m}^3$ ) Concentration moyenne ( $\mu\text{g}/\text{m}^3$ )

**Notes**

No additional data. Aucune donnée additionnelle.





**Port Granby Project  
Daily Dust Monitoring Data**

**Projet de Port Granby  
Surveillance journalière des  
particules en suspensions**

**2020/03/12**

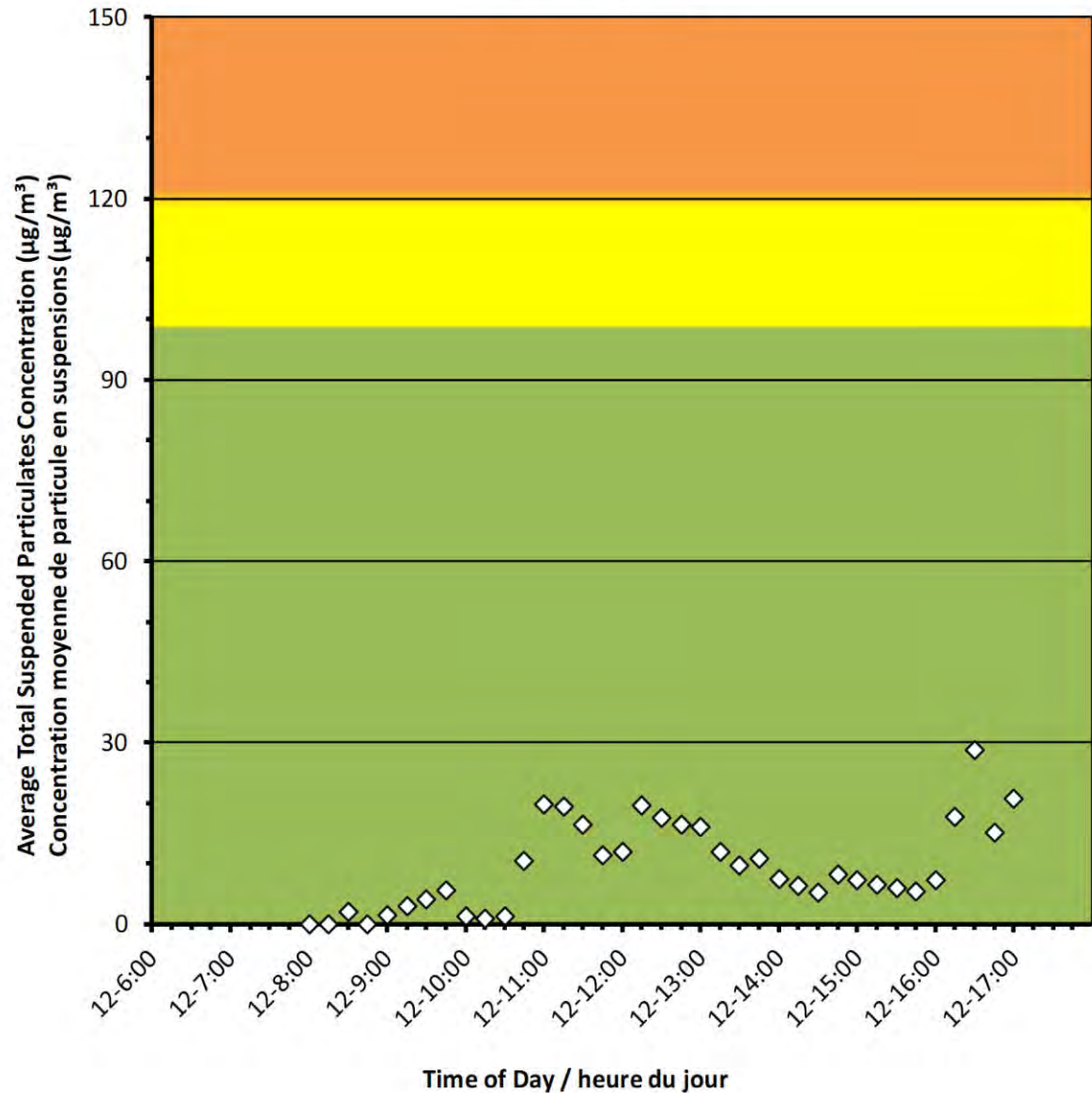
**Daily Statistics/Statistiques journalières**

<b>29</b>	Maximum Concentration ( $\mu\text{g}/\text{m}^3$ ) Concentration maximale ( $\mu\text{g}/\text{m}^3$ )
<b>10</b>	Average Concentration ( $\mu\text{g}/\text{m}^3$ ) Concentration moyenne ( $\mu\text{g}/\text{m}^3$ )

**Notes**

No additional data. Aucune donnée additionnelle.

**Monitor F/Station F**





Canadian Nuclear  
Laboratories

Laboratoires Nucléaires  
Canadiens

## Port Granby Project

### Daily Dust Monitoring Data

## Projet de Port Granby

### Surveillance journalière des particules en suspensions

**2020/03/13**

#### Legend/Légende



Independent Dust Monitoring  
Surveillance indépendante



Work Site perimeter  
Périmètre du chantier general.



CNL Controlled Area  
Périmètre du site sous le control de  
LCN.



**Port Granby Project**  
**Daily Dust Monitoring Data**

**Projet de Port Granby**  
**Surveillance journalière des**  
**particules en suspensions**

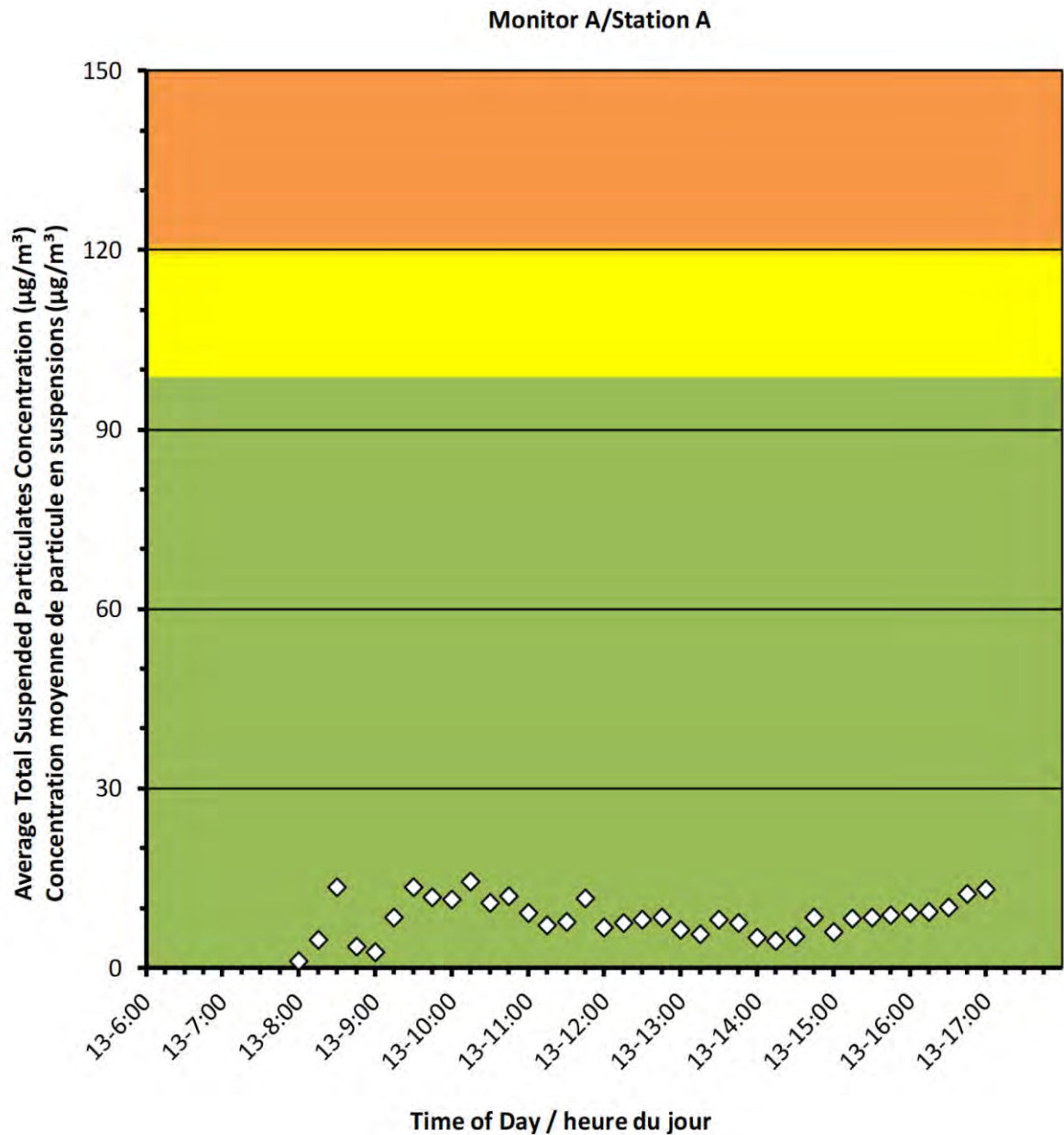
**2020/03/13**

**Daily Statistics/Statistiques journalières**

<b>14</b>	Maximum Concentration ( $\mu\text{g}/\text{m}^3$ ) Concentration maximale ( $\mu\text{g}/\text{m}^3$ )
<b>8</b>	Average Concentration ( $\mu\text{g}/\text{m}^3$ ) Concentration moyenne ( $\mu\text{g}/\text{m}^3$ )

**Notes**

No additional data. Aucune donnée additionnelle.



**Port Granby Project**  
**Daily Dust Monitoring Data**

**Projet de Port Granby**  
**Surveillance journalière des**  
**particules en suspensions**

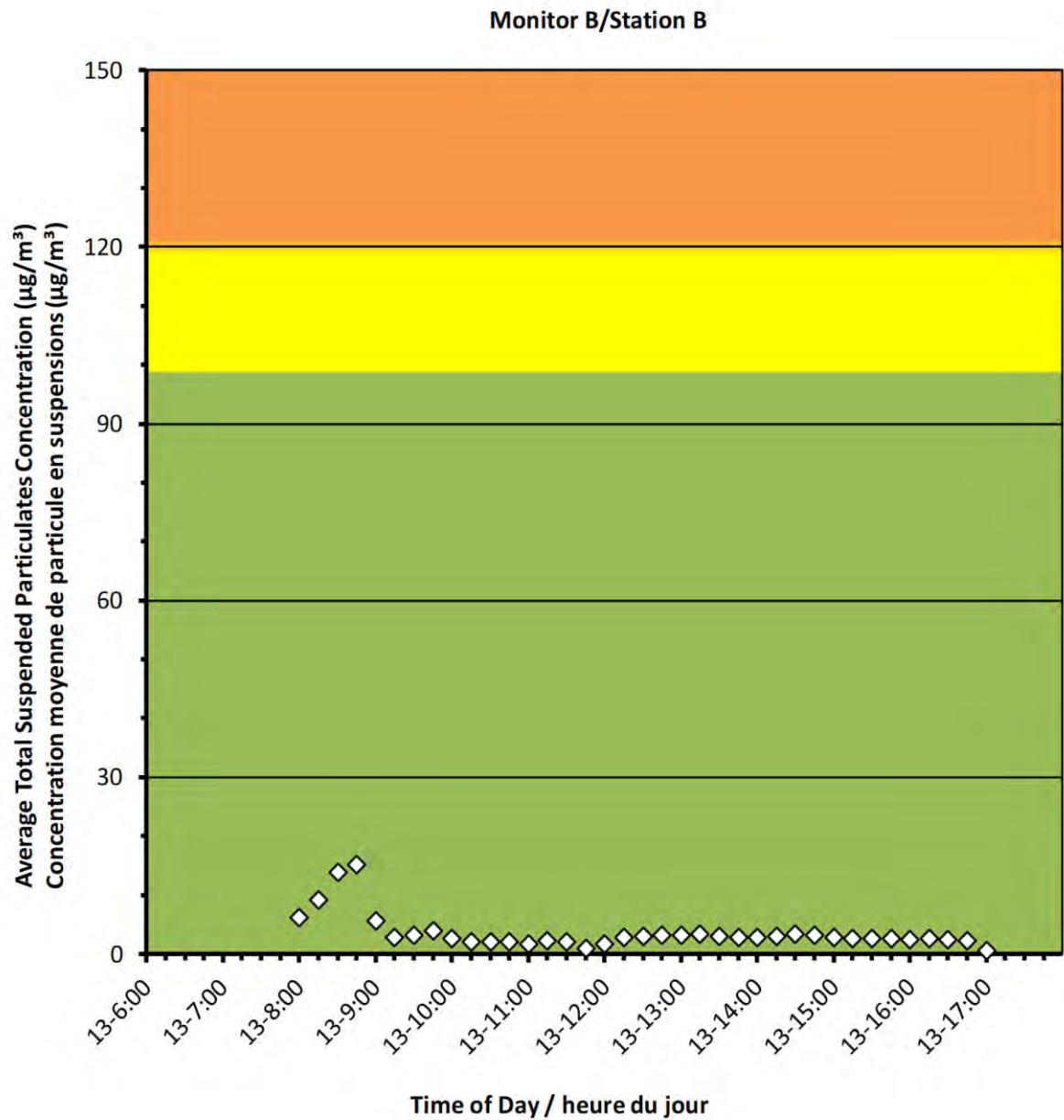
**2020/03/13**

**Daily Statistics/Statistiques journalières**

<b>15</b>	Maximum Concentration ( $\mu\text{g}/\text{m}^3$ ) Concentration maximale ( $\mu\text{g}/\text{m}^3$ )
<b>4</b>	Average Concentration ( $\mu\text{g}/\text{m}^3$ ) Concentration moyenne ( $\mu\text{g}/\text{m}^3$ )

**Notes**

No additional data. Aucune donnée additionnelle.



**Port Granby Project**  
**Daily Dust Monitoring Data**

**Projet de Port Granby**  
**Surveillance journalière des**  
**particules en suspensions**

**2020/03/13**

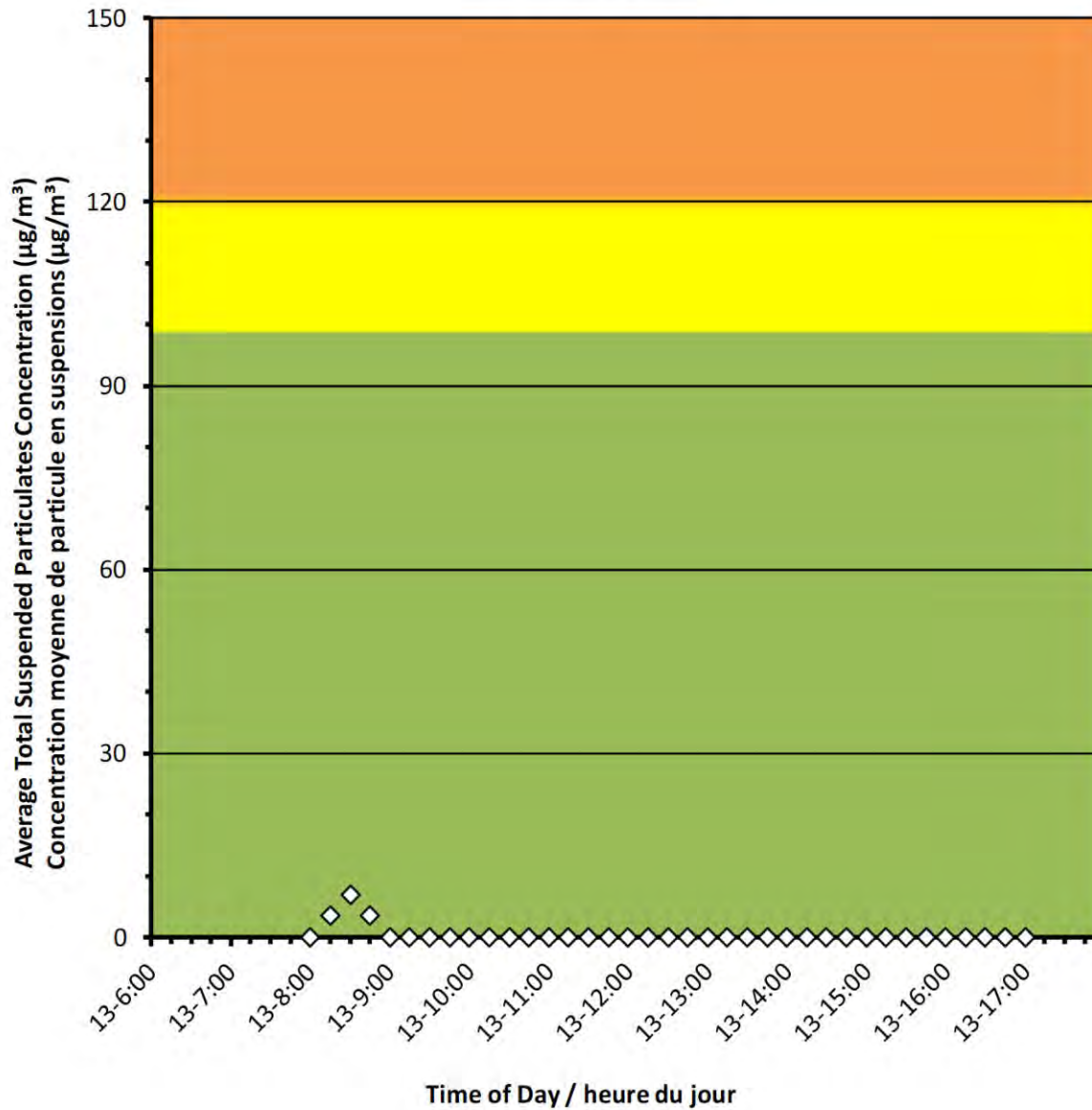
**Daily Statistics/Statistiques journalières**

<b>7</b>	Maximum Concentration ( $\mu\text{g}/\text{m}^3$ ) Concentration maximale ( $\mu\text{g}/\text{m}^3$ )
<b>0</b>	Average Concentration ( $\mu\text{g}/\text{m}^3$ ) Concentration moyenne ( $\mu\text{g}/\text{m}^3$ )

**Notes**

No additional data. Aucune donnée additionnelle.

**Monitor C/Station C**





## Port Granby Project Daily Dust Monitoring Data

### Projet de Port Granby Surveillance journalière des particules en suspensions

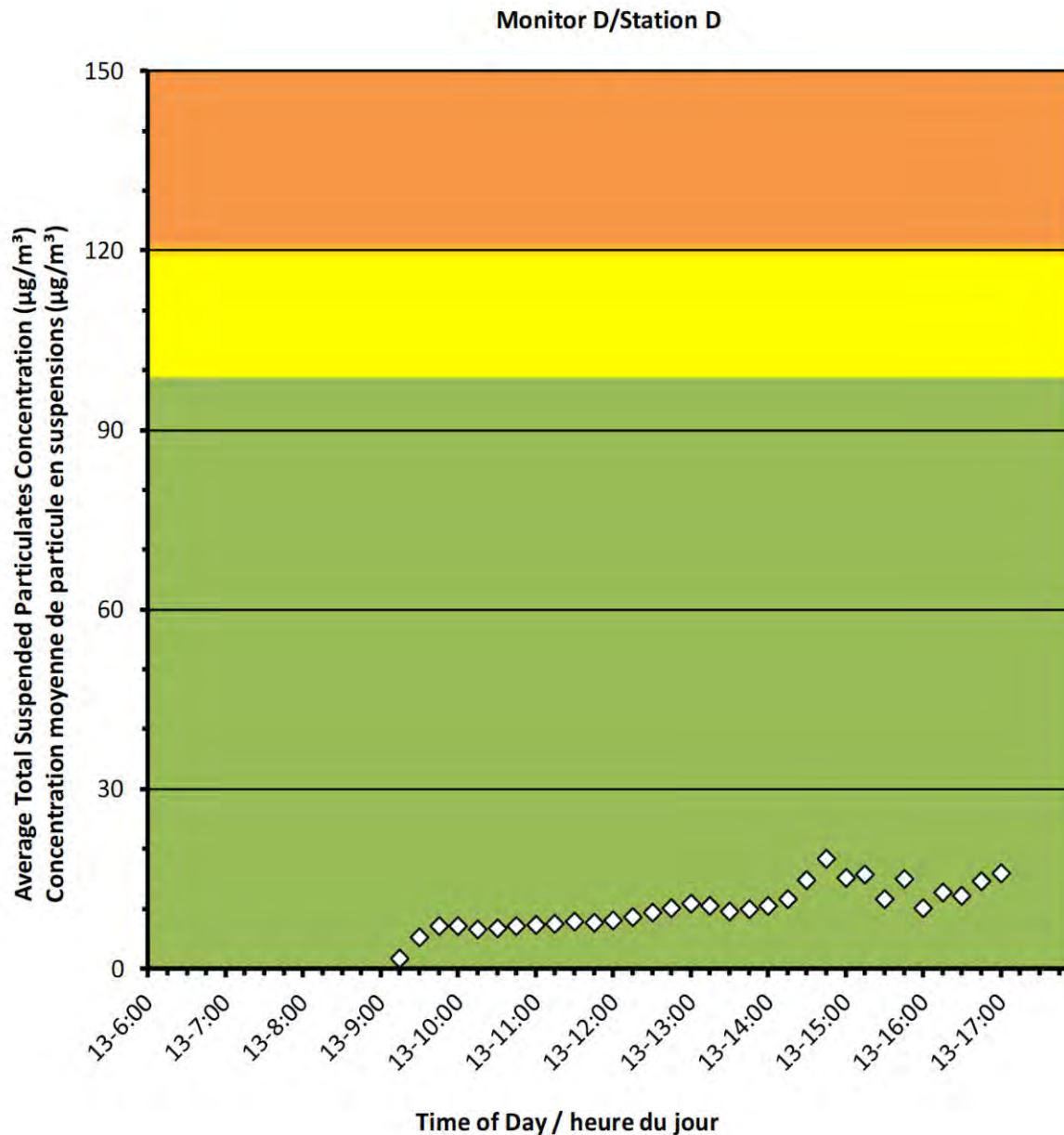
**2020/03/13**

#### Daily Statistics/Statistiques journalières

<b>18</b>	Maximum Concentration ( $\mu\text{g}/\text{m}^3$ ) Concentration maximale ( $\mu\text{g}/\text{m}^3$ )
<b>10</b>	Average Concentration ( $\mu\text{g}/\text{m}^3$ ) Concentration moyenne ( $\mu\text{g}/\text{m}^3$ )

#### Notes

Battery failure from 8:00 to 9:00  
Défaillance de la batterie de 8h00 à 9h00





## Port Granby Project Daily Dust Monitoring Data

### Projet de Port Granby Surveillance journalière des particules en suspensions

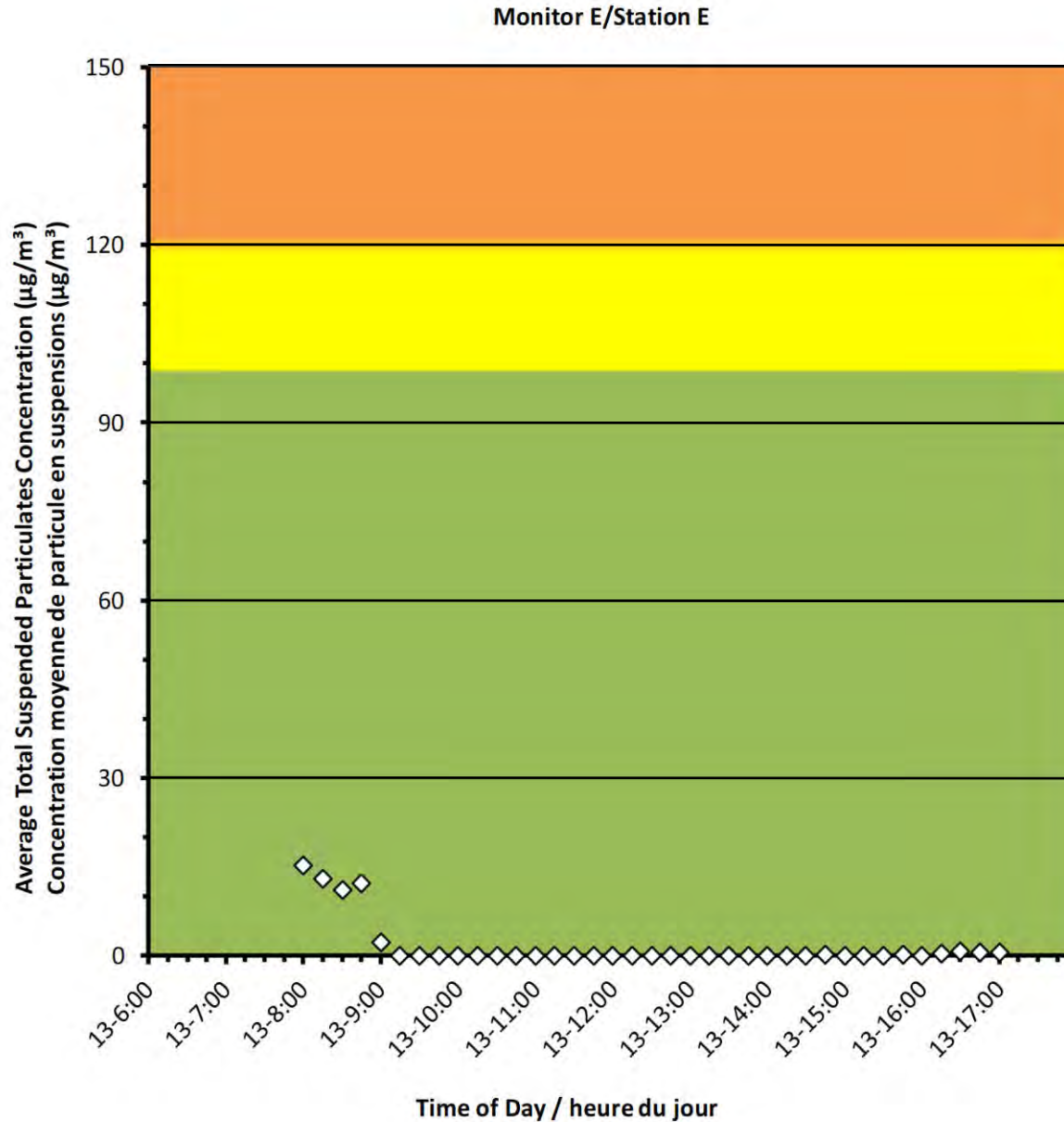
**2020/03/13**

#### Daily Statistics/Statistiques journalières

<b>15</b>	Maximum Concentration ( $\mu\text{g}/\text{m}^3$ ) Concentration maximale ( $\mu\text{g}/\text{m}^3$ )
<b>2</b>	Average Concentration ( $\mu\text{g}/\text{m}^3$ ) Concentration moyenne ( $\mu\text{g}/\text{m}^3$ )

#### Notes

No additional data. Aucune donnée additionnelle.





## Port Granby Project Daily Dust Monitoring Data

### Projet de Port Granby Surveillance journalière des particules en suspensions

**2020/03/13**

#### Daily Statistics/Statistiques journalières

<b>43</b>	Maximum Concentration ( $\mu\text{g}/\text{m}^3$ ) Concentration maximale ( $\mu\text{g}/\text{m}^3$ )
<b>2</b>	Average Concentration ( $\mu\text{g}/\text{m}^3$ ) Concentration moyenne ( $\mu\text{g}/\text{m}^3$ )

#### Notes

No additional data. Aucune donnée  
additionnelle.

