



**Port Hope Project  
Daily Dust Monitoring  
Data**

**Projet de Port Hope  
Surveillance journalière  
des particules en  
suspensions**

**2020/09/08**



**Legend/Légende**



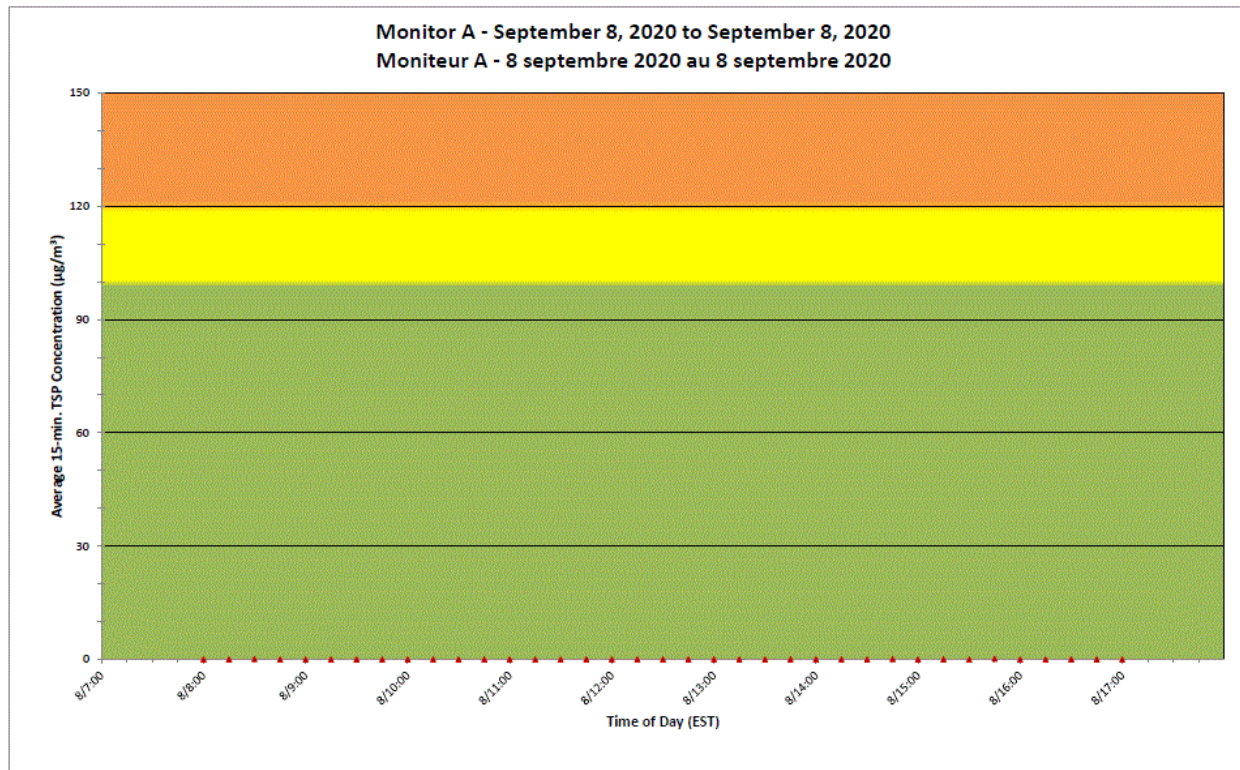
Independent Dust  
Monitoring  
Surveillance  
indépendante



Work Site perimeter  
Périmètre du chantier  
général.



CNL Controlled Area  
Périmètre du site sous  
le contrôle de LCN.



**Port Hope Project  
 Daily Dust Monitoring Data**

**Projet de Port Hope  
 Surveillance journalière des  
 particules en suspensions**

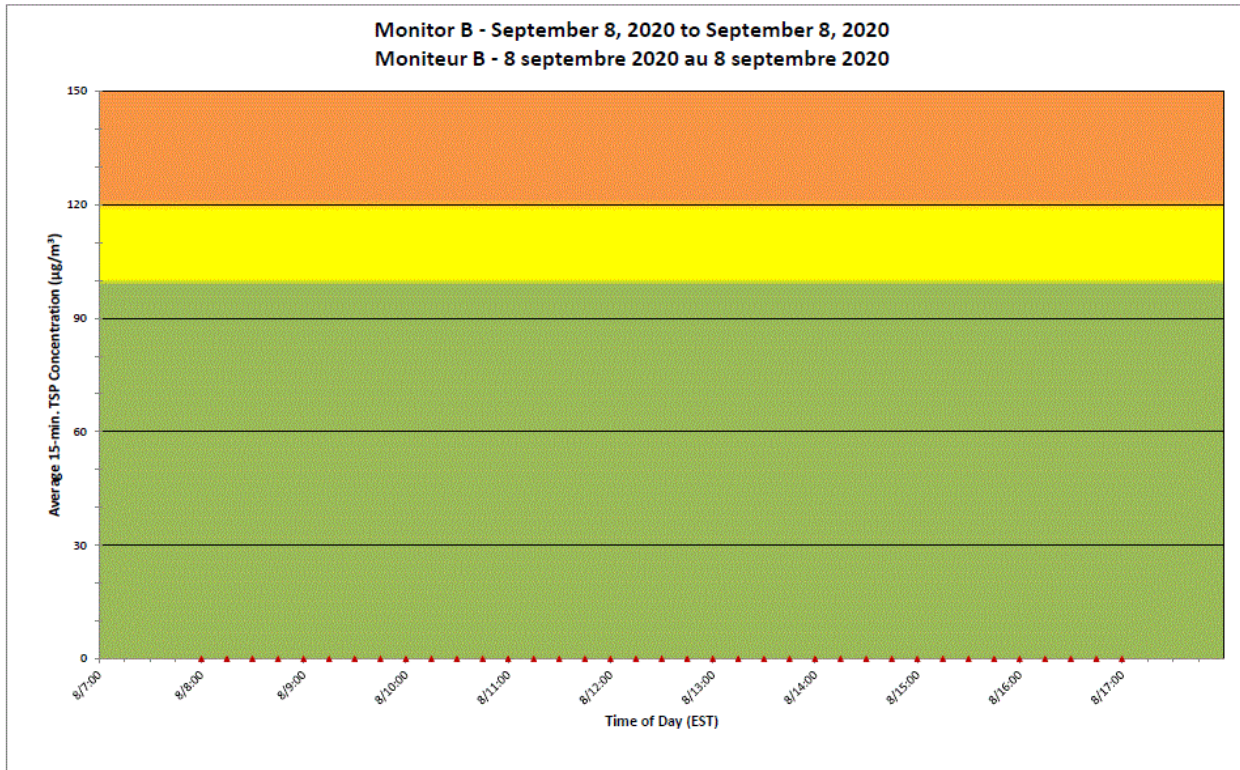
**2020/09/08**

**Daily Statistics/Statistiques journalières**

- 0** Maximum Concentration ( $\mu\text{g}/\text{m}^3$ )  
 Concentration maximale ( $\mu\text{g}/\text{m}^3$ )
- 0** Average Concentration ( $\mu\text{g}/\text{m}^3$ )  
 Concentration moyenne ( $\mu\text{g}/\text{m}^3$ )

**Notes**

No additional data. Aucune donnée additionnelle.



**Port Hope Project  
 Daily Dust Monitoring Data**

**Projet de Port Hope  
 Surveillance journalière des  
 particules en suspensions**

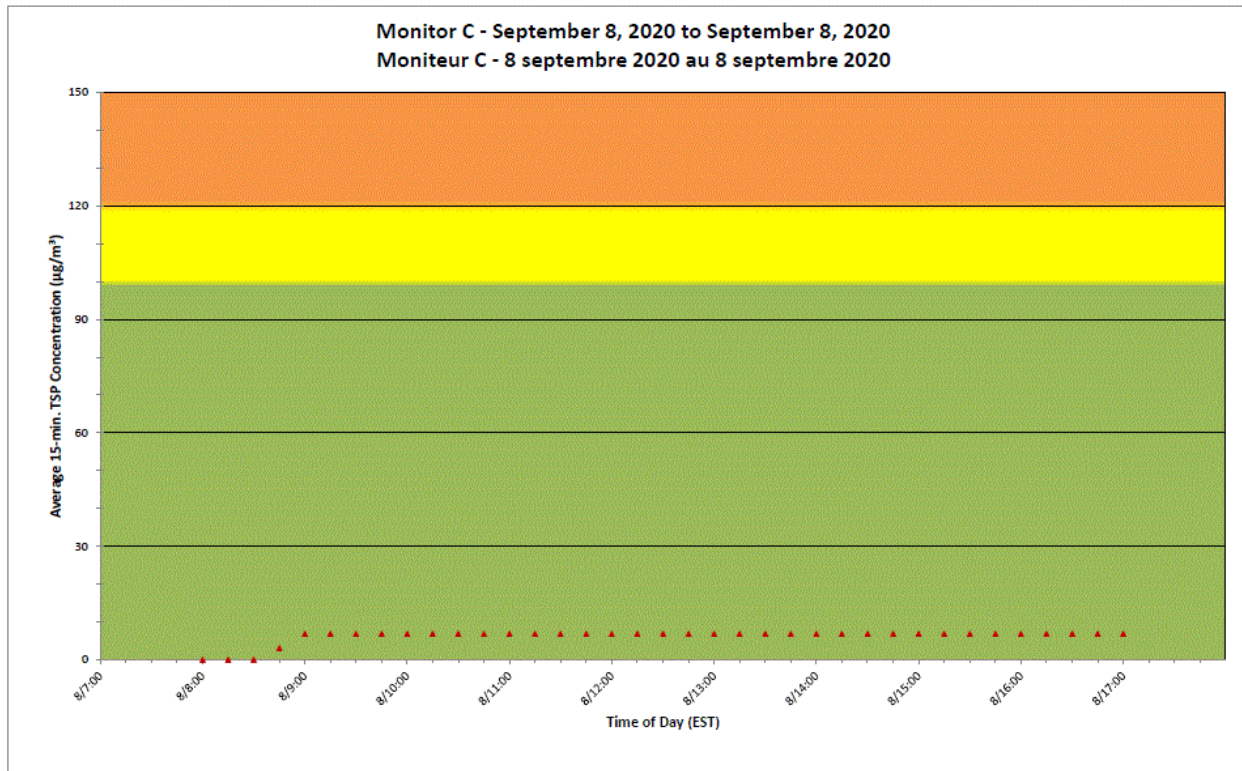
**2020/09/08**

**Daily Statistics/Statistiques journalières**

- 0** Maximum Concentration ( $\mu\text{g}/\text{m}^3$ )  
 Concentration maximale ( $\mu\text{g}/\text{m}^3$ )
- 0** Average Concentration ( $\mu\text{g}/\text{m}^3$ )  
 Concentration moyenne ( $\mu\text{g}/\text{m}^3$ )

**Notes**

No additional data. Aucune donnée additionnelle.



**Port Hope Project  
 Daily Dust Monitoring Data**

**Projet de Port Hope  
 Surveillance journalière des  
 particules en suspensions**

**2020/09/08**

**Daily Statistics/Statistiques journalières**

- 7** Maximum Concentration ( $\mu\text{g}/\text{m}^3$ )  
 Concentration maximale ( $\mu\text{g}/\text{m}^3$ )
- 6** Average Concentration ( $\mu\text{g}/\text{m}^3$ )  
 Concentration moyenne ( $\mu\text{g}/\text{m}^3$ )

**Notes**

No additional data. Aucune donnée additionnelle.



**Port Hope Project  
Daily Dust Monitoring  
Data**

**Projet de Port Hope  
Surveillance journalière  
des particules en  
suspensions**

**2020/09/09**



**Legend/Légende**



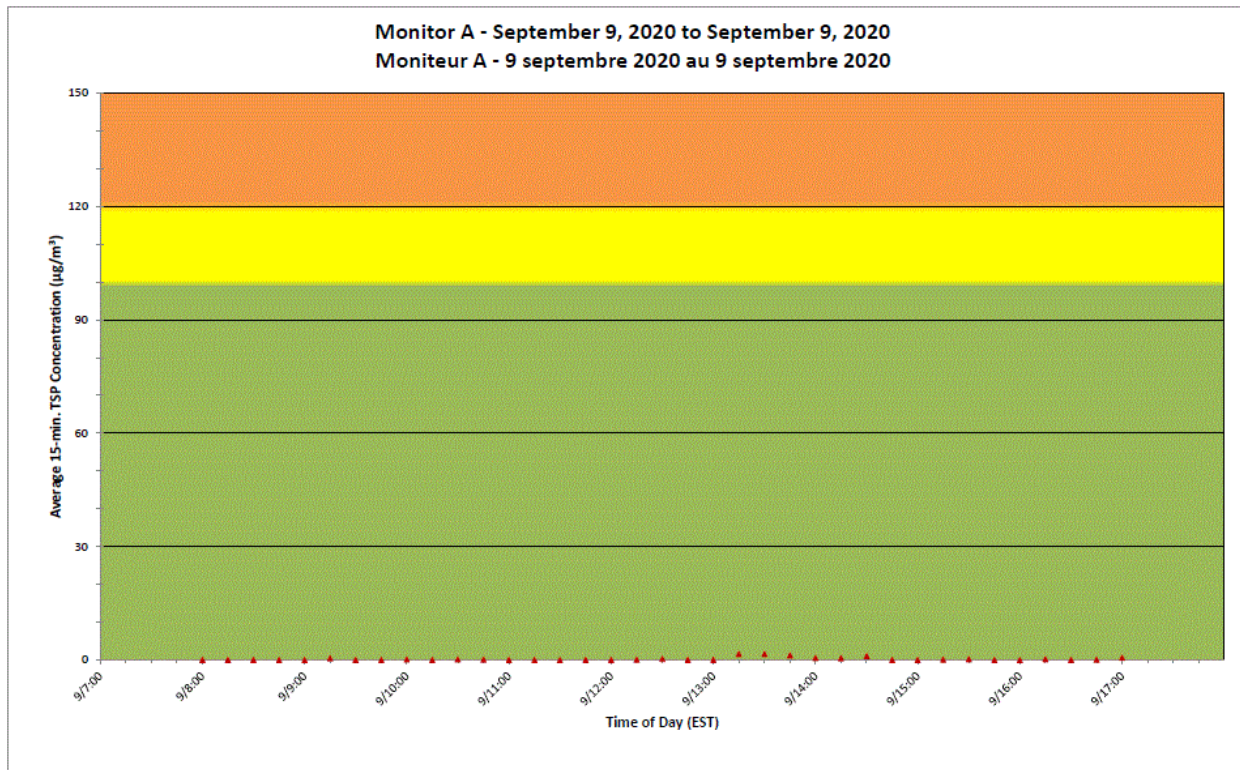
Independent Dust  
Monitoring  
Surveillance  
indépendante



Work Site perimeter  
Périmètre du chantier  
général.



CNL Controlled Area  
Périmètre du site sous  
le contrôle de LCN.



**Port Hope Project  
 Daily Dust Monitoring Data**

**Projet de Port Hope  
 Surveillance journalière des  
 particules en suspensions**

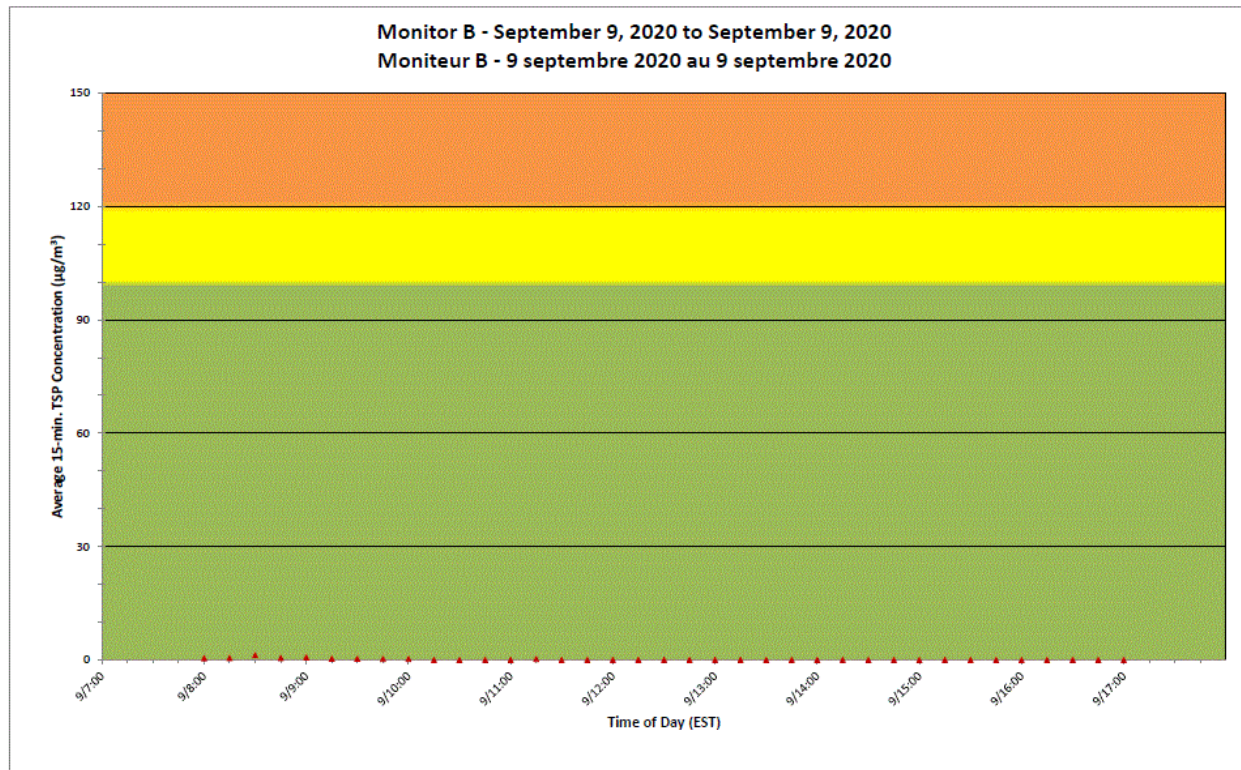
**2020/09/09**

**Daily Statistics/Statistiques journalières**

- 2** Maximum Concentration ( $\mu\text{g}/\text{m}^3$ )  
 Concentration maximale ( $\mu\text{g}/\text{m}^3$ )
- 0** Average Concentration ( $\mu\text{g}/\text{m}^3$ )  
 Concentration moyenne ( $\mu\text{g}/\text{m}^3$ )

**Notes**

No additional data. Aucune donnée additionnelle.



**Port Hope Project  
 Daily Dust Monitoring Data**

**Projet de Port Hope  
 Surveillance journalière des  
 particules en suspensions**

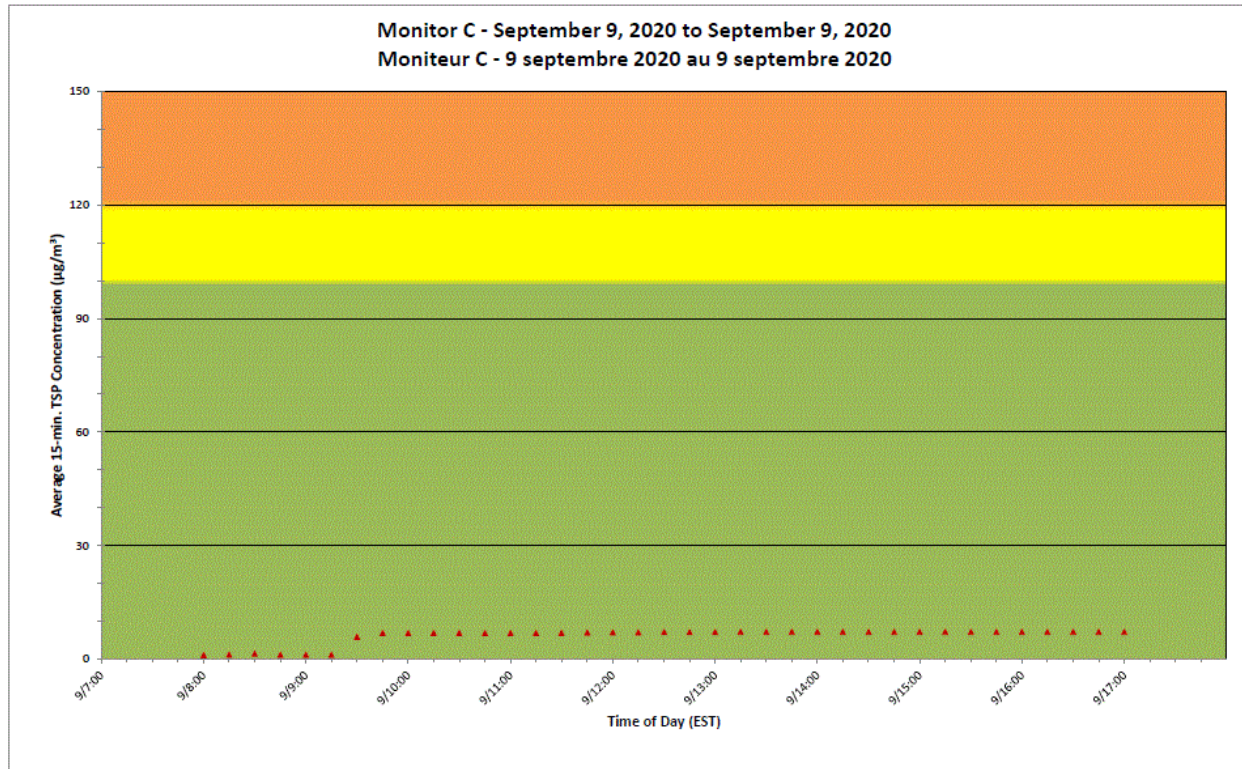
**2020/09/09**

**Daily Statistics/Statistiques journalières**

- 1** Maximum Concentration ( $\mu\text{g}/\text{m}^3$ )  
 Concentration maximale ( $\mu\text{g}/\text{m}^3$ )
- 0** Average Concentration ( $\mu\text{g}/\text{m}^3$ )  
 Concentration moyenne ( $\mu\text{g}/\text{m}^3$ )

**Notes**

No additional data. Aucune donnée additionnelle.



**Port Hope Project  
 Daily Dust Monitoring Data**

**Projet de Port Hope  
 Surveillance journalière des  
 particules en suspensions**

**2020/09/09**

**Daily Statistics/Statistiques journalières**

- 7** Maximum Concentration ( $\mu\text{g}/\text{m}^3$ )  
 Concentration maximale ( $\mu\text{g}/\text{m}^3$ )
- 6** Average Concentration ( $\mu\text{g}/\text{m}^3$ )  
 Concentration moyenne ( $\mu\text{g}/\text{m}^3$ )

**Notes**

No additional data. Aucune donnée additionnelle.





**Port Hope Project  
Daily Dust Monitoring  
Data**

**Projet de Port Hope  
Surveillance journalière  
des particules en  
suspensions**

**2020/09/10**



**Legend/Légende**



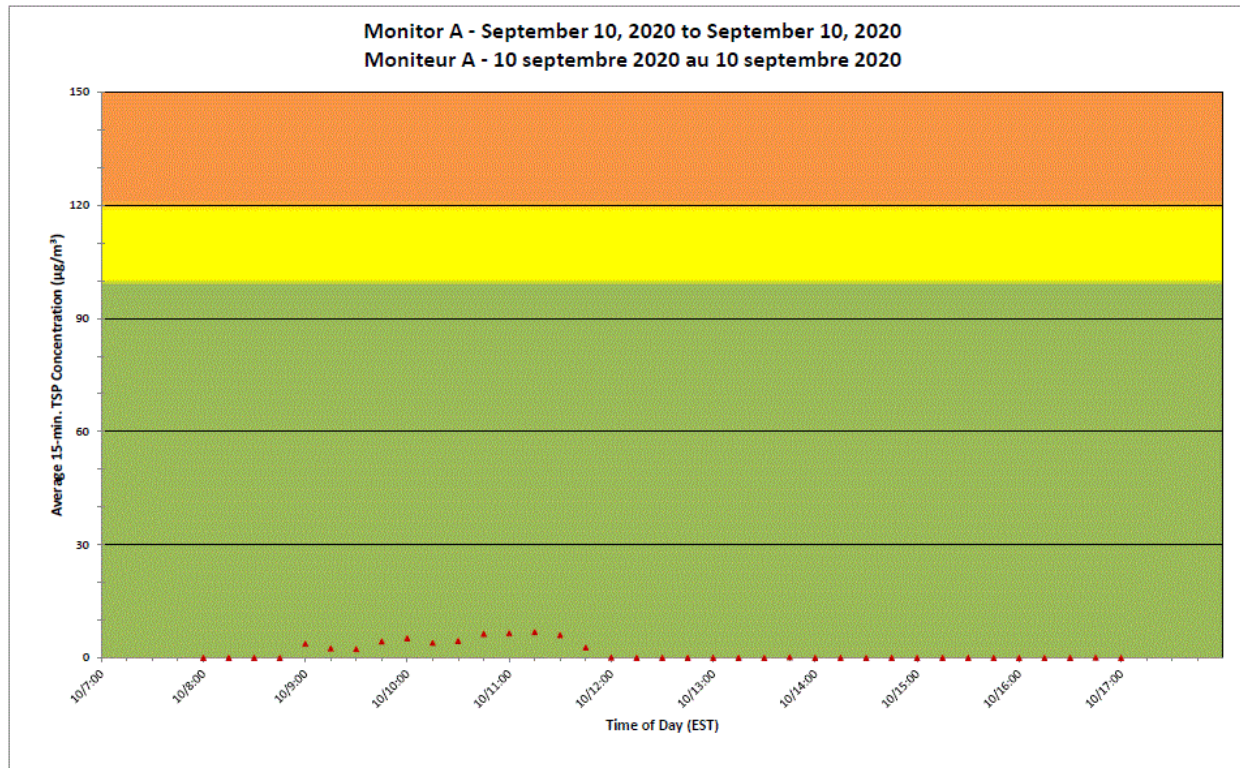
Independent Dust  
Monitoring  
Surveillance  
indépendante



Work Site perimeter  
Périmètre du chantier  
général.



CNL Controlled Area  
Périmètre du site sous  
le contrôle de LCN.



**Port Hope Project  
 Daily Dust Monitoring Data**

**Projet de Port Hope  
 Surveillance journalière des  
 particules en suspensions**

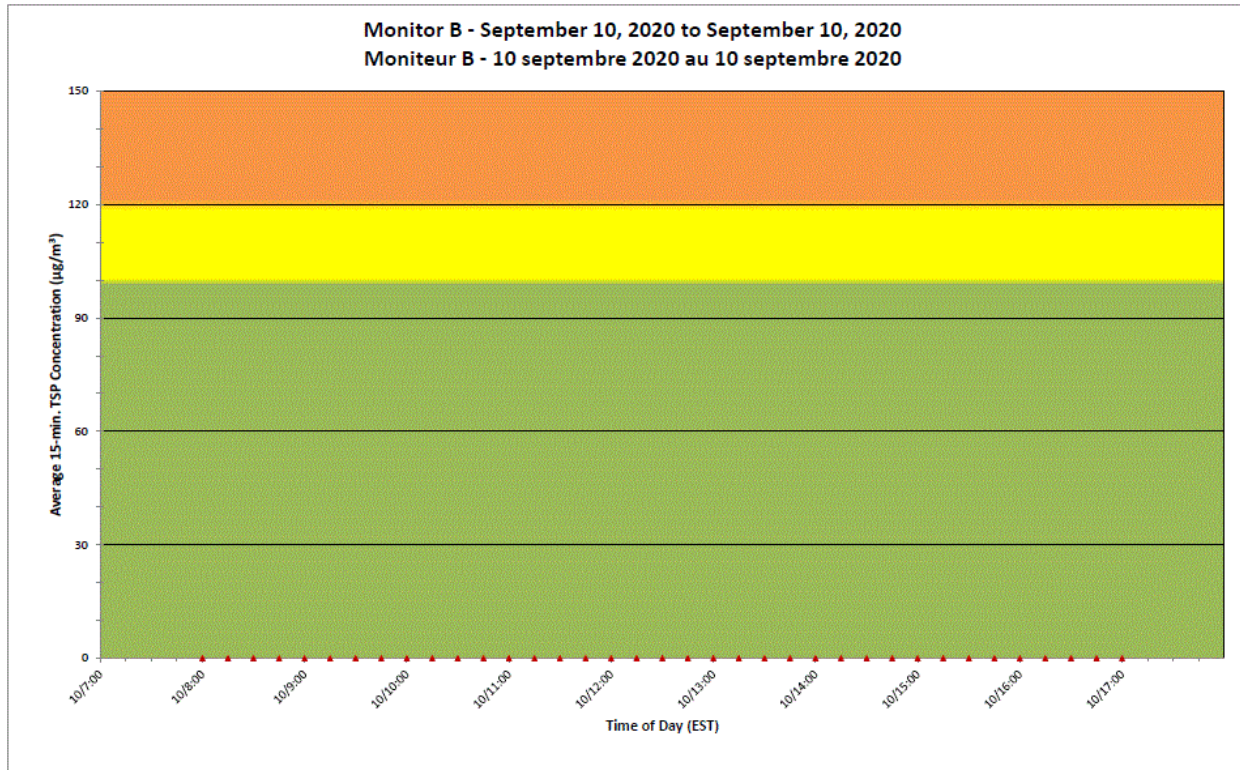
**2020/09/10**

**Daily Statistics/Statistiques journalières**

- 7** Maximum Concentration ( $\mu\text{g}/\text{m}^3$ )  
 Concentration maximale ( $\mu\text{g}/\text{m}^3$ )
- 1** Average Concentration ( $\mu\text{g}/\text{m}^3$ )  
 Concentration moyenne ( $\mu\text{g}/\text{m}^3$ )

**Notes**

No additional data. Aucune donnée additionnelle.



**Port Hope Project  
 Daily Dust Monitoring Data**

**Projet de Port Hope  
 Surveillance journalière des  
 particules en suspensions**

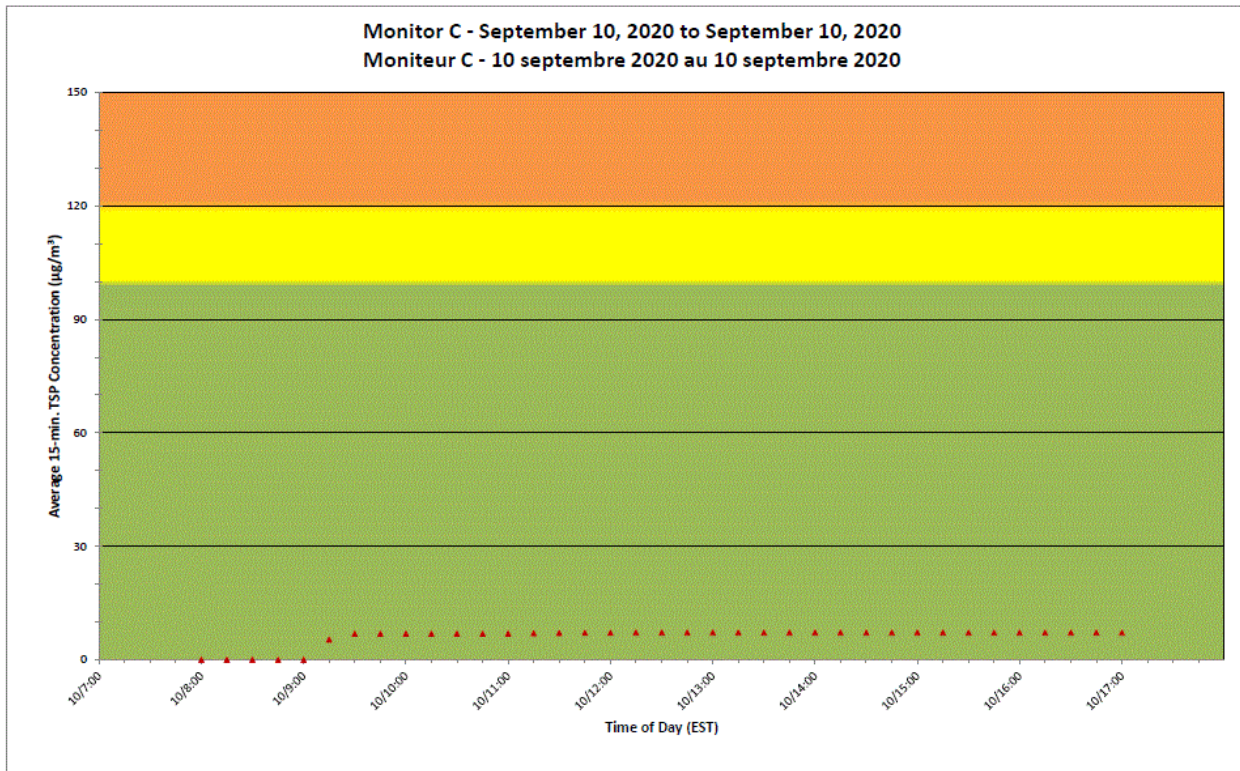
**2020/09/10**

**Daily Statistics/Statistiques journalières**

- 0** Maximum Concentration ( $\mu\text{g}/\text{m}^3$ )  
 Concentration maximale ( $\mu\text{g}/\text{m}^3$ )
- 0** Average Concentration ( $\mu\text{g}/\text{m}^3$ )  
 Concentration moyenne ( $\mu\text{g}/\text{m}^3$ )

**Notes**

No additional data. Aucune donnée additionnelle.



**Port Hope Project  
 Daily Dust Monitoring Data**

**Projet de Port Hope  
 Surveillance journalière des  
 particules en suspensions**

**2020/09/10**

**Daily Statistics/Statistiques journalières**

- 7** Maximum Concentration ( $\mu\text{g}/\text{m}^3$ )  
 Concentration maximale ( $\mu\text{g}/\text{m}^3$ )
- 6** Average Concentration ( $\mu\text{g}/\text{m}^3$ )  
 Concentration moyenne ( $\mu\text{g}/\text{m}^3$ )

**Notes**

No additional data. Aucune donnée additionnelle.



**Port Hope Project  
Daily Dust Monitoring  
Data**

**Projet de Port Hope  
Surveillance journalière  
des particules en  
suspensions**

**2020/09/11**



**Legend/Légende**



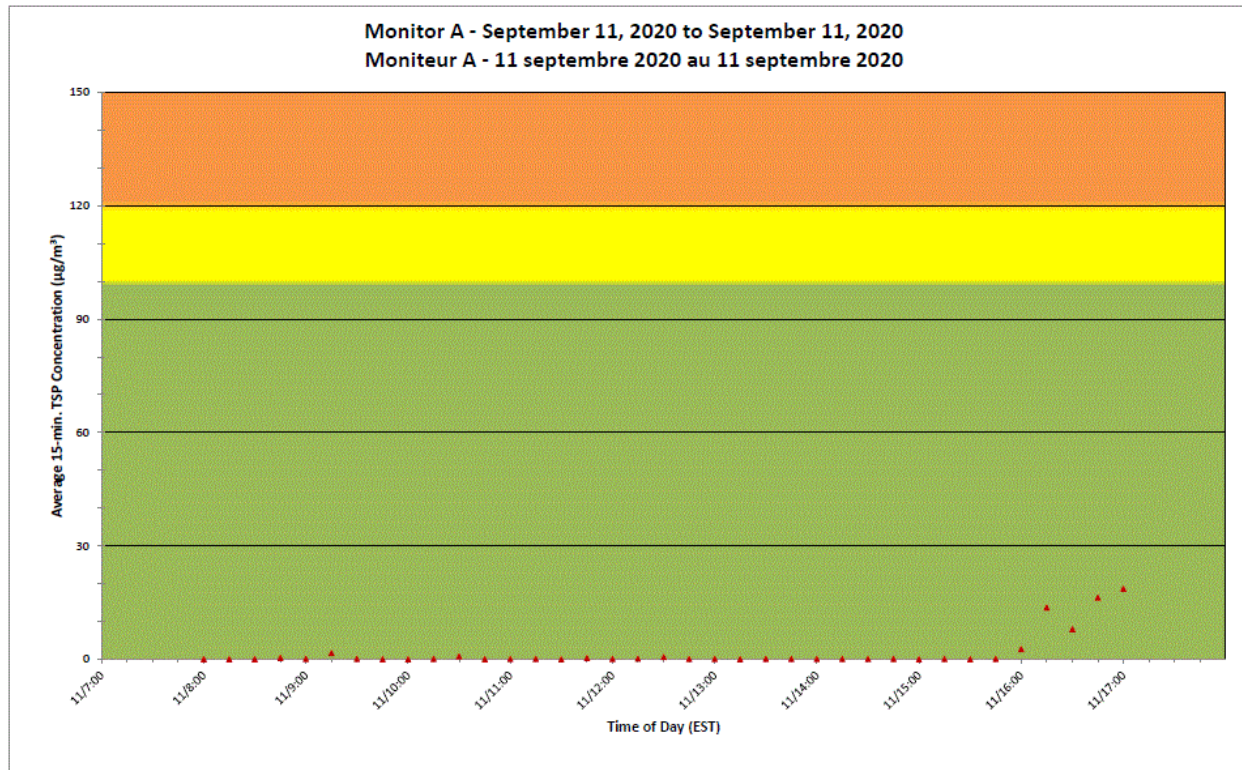
Independent Dust  
Monitoring  
Surveillance  
indépendante



Work Site perimeter  
Périmètre du chantier  
général.



CNL Controlled Area  
Périmètre du site sous  
le contrôle de LCN.



**Port Hope Project  
 Daily Dust Monitoring Data**

**Projet de Port Hope  
 Surveillance journalière des  
 particules en suspensions**

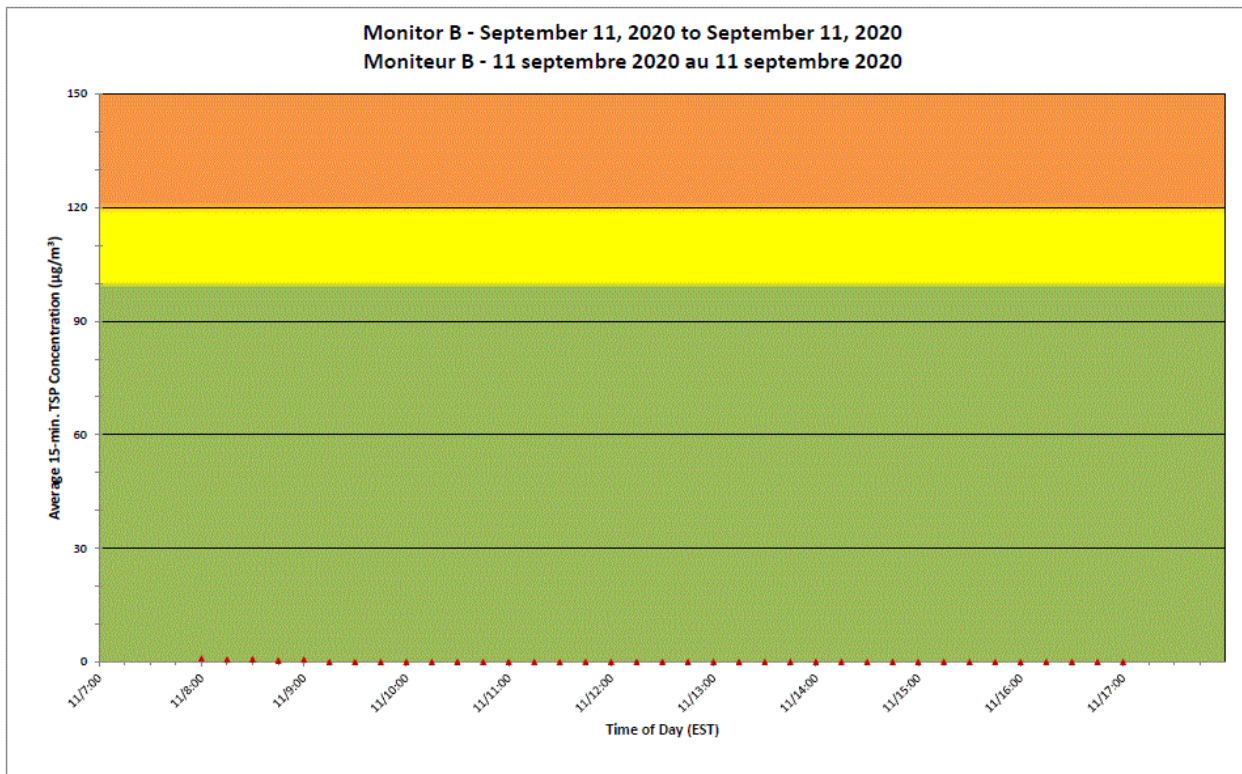
**2020/09/11**

**Daily Statistics/Statistiques journalières**

- 19** Maximum Concentration (µg/m<sup>3</sup>)  
 Concentration maximale (µg/m<sup>3</sup>)
- 2** Average Concentration (µg/m<sup>3</sup>)  
 Concentration moyenne (µg/m<sup>3</sup>)

**Notes**

No additional data. Aucune donnée additionnelle.



**Port Hope Project  
 Daily Dust Monitoring Data**

**Projet de Port Hope  
 Surveillance journalière des  
 particules en suspensions**

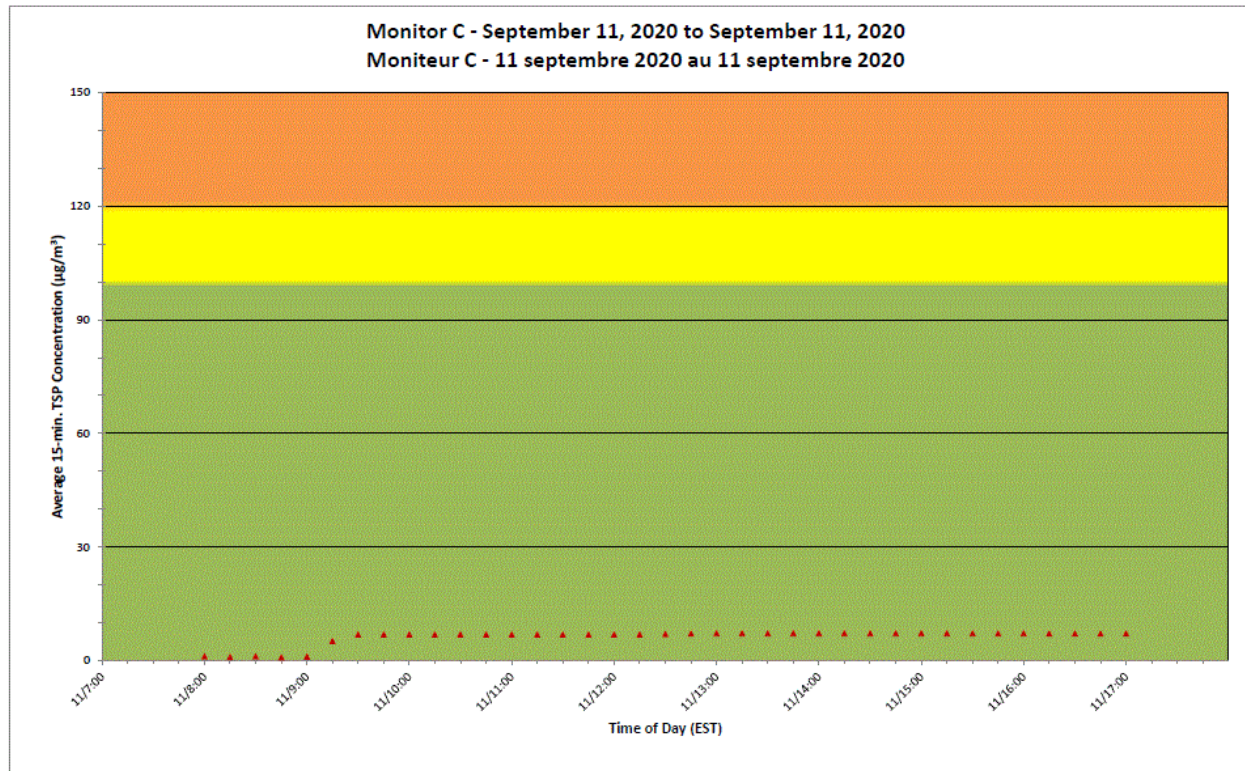
**2020/09/11**

**Daily Statistics/Statistiques journalières**

- 1** Maximum Concentration ( $\mu\text{g}/\text{m}^3$ )  
 Concentration maximale ( $\mu\text{g}/\text{m}^3$ )
- 0** Average Concentration ( $\mu\text{g}/\text{m}^3$ )  
 Concentration moyenne ( $\mu\text{g}/\text{m}^3$ )

**Notes**

No additional data. Aucune donnée additionnelle.



**Port Hope Project  
 Daily Dust Monitoring Data**

**Projet de Port Hope  
 Surveillance journalière des  
 particules en suspensions**

**2020/09/11**

**Daily Statistics/Statistiques journalières**

- 7** Maximum Concentration ( $\mu\text{g}/\text{m}^3$ )  
 Concentration maximale ( $\mu\text{g}/\text{m}^3$ )
- 6** Average Concentration ( $\mu\text{g}/\text{m}^3$ )  
 Concentration moyenne ( $\mu\text{g}/\text{m}^3$ )

**Notes**

No additional data. Aucune donnée additionnelle.





**Port Hope Project  
Daily Dust Monitoring  
Data**

**Projet de Port Hope  
Surveillance journalière  
des particules en  
suspensions**

**2020/09/14**



**Legend/Légende**



Independent Dust  
Monitoring  
Surveillance  
indépendante



Work Site perimeter  
Périmètre du chantier  
général.



CNL Controlled Area  
Périmètre du site sous  
le contrôle de LCN.



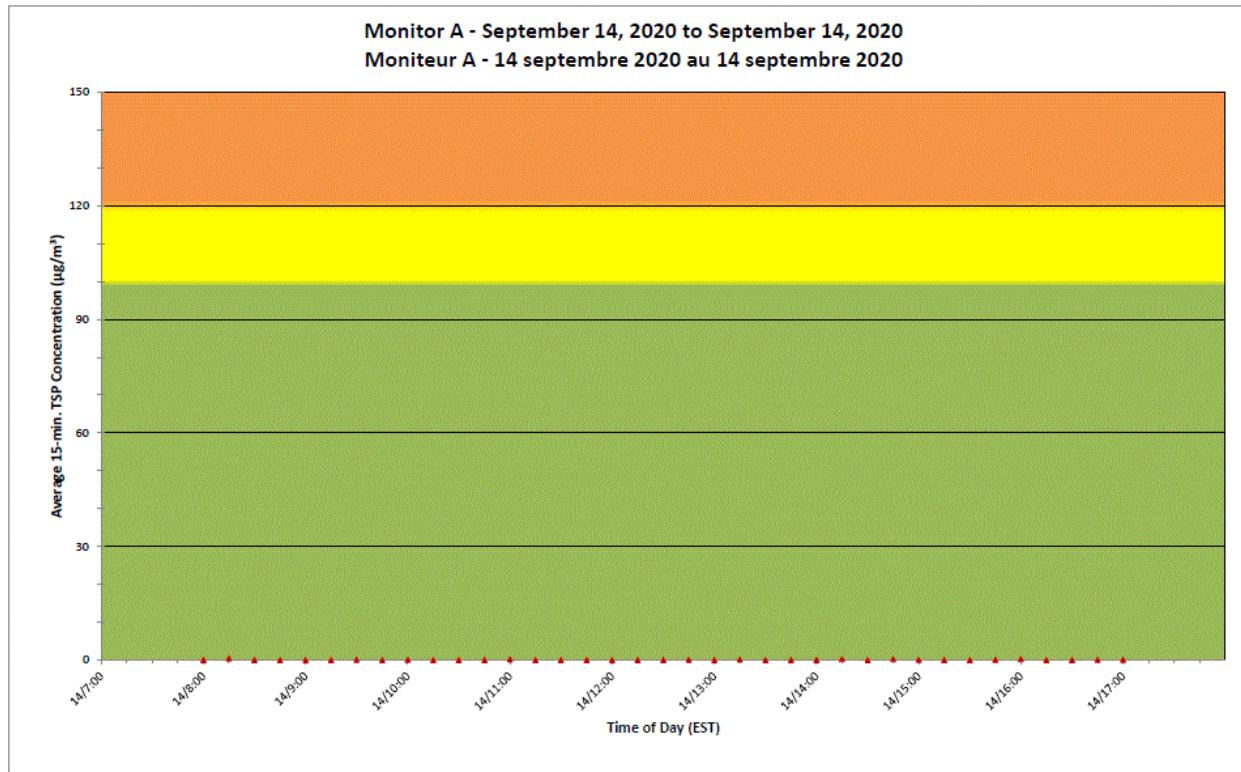
**Port Hope Project  
 Daily Dust Monitoring Data**

**Projet de Port Hope  
 Surveillance journalière des  
 particules en suspensions**

**2020/09/14**

**Daily Statistics/Statistiques journalières**

- 0** Maximum Concentration ( $\mu\text{g}/\text{m}^3$ )  
 Concentration maximale ( $\mu\text{g}/\text{m}^3$ )
- 0** Average Concentration ( $\mu\text{g}/\text{m}^3$ )  
 Concentration moyenne ( $\mu\text{g}/\text{m}^3$ )



**Notes**

No additional data. Aucune donnée additionnelle.



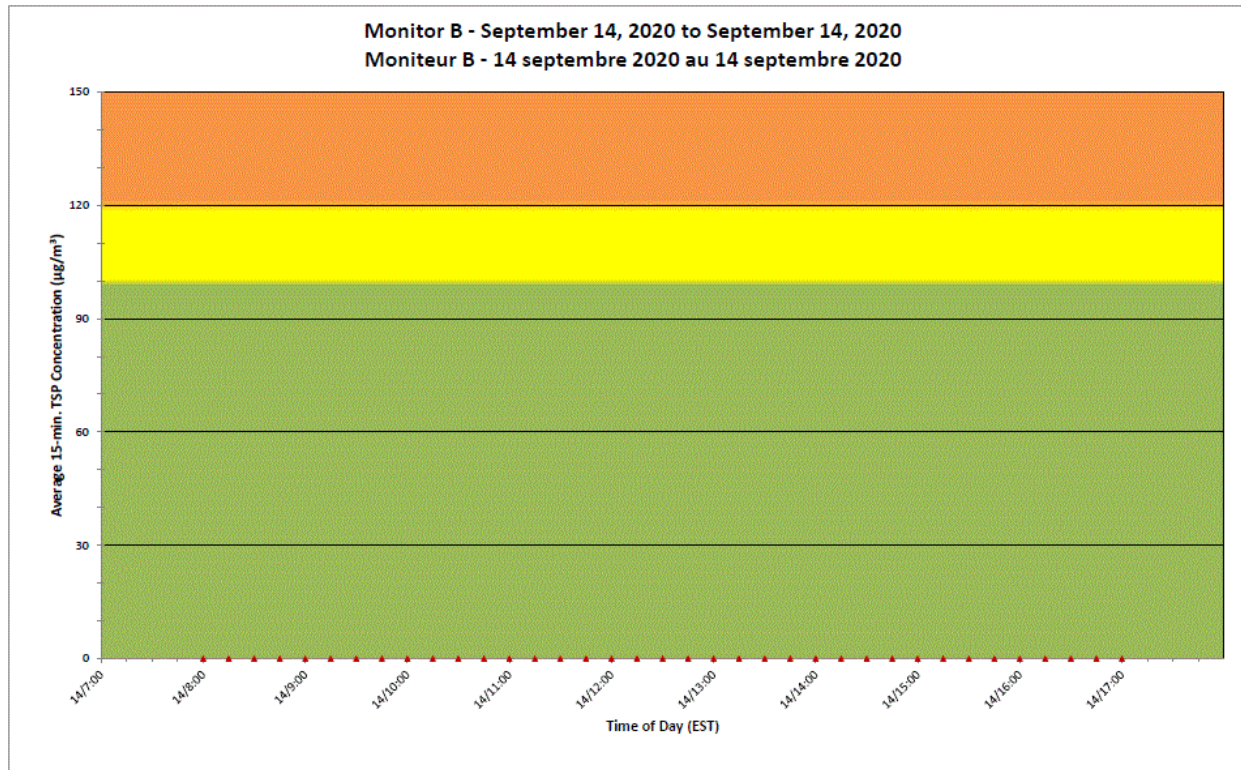
**Port Hope Project  
 Daily Dust Monitoring Data**

**Projet de Port Hope  
 Surveillance journalière des  
 particules en suspensions**

**2020/09/14**

**Daily Statistics/Statistiques journalières**

- 0** Maximum Concentration ( $\mu\text{g}/\text{m}^3$ )  
 Concentration maximale ( $\mu\text{g}/\text{m}^3$ )
- 0** Average Concentration ( $\mu\text{g}/\text{m}^3$ )  
 Concentration moyenne ( $\mu\text{g}/\text{m}^3$ )



**Notes**

No additional data. Aucune donnée additionnelle.



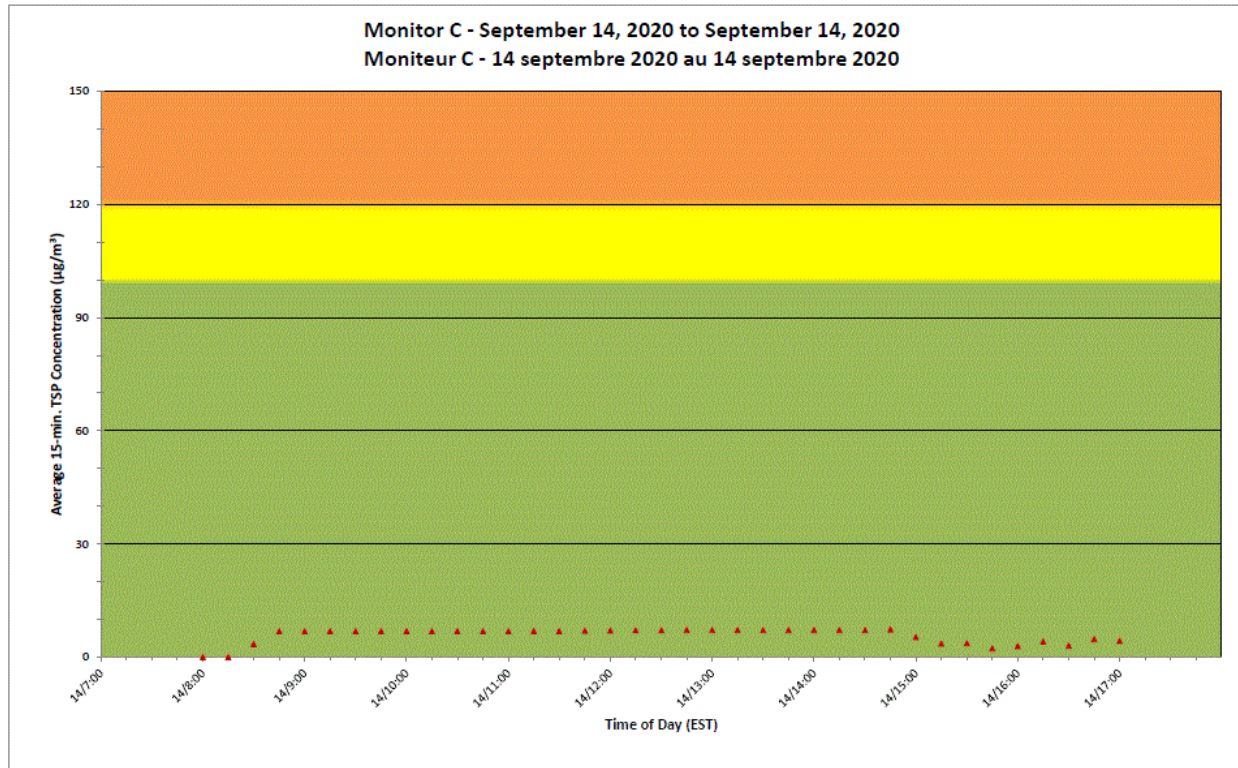
**Port Hope Project  
 Daily Dust Monitoring Data**

**Projet de Port Hope  
 Surveillance journalière des  
 particules en suspensions**

**2020/09/14**

**Daily Statistics/Statistiques journalières**

- 7** Maximum Concentration ( $\mu\text{g}/\text{m}^3$ )  
 Concentration maximale ( $\mu\text{g}/\text{m}^3$ )
- 6** Average Concentration ( $\mu\text{g}/\text{m}^3$ )  
 Concentration moyenne ( $\mu\text{g}/\text{m}^3$ )



**Notes**

No additional data. Aucune donnée additionnelle.



**Port Hope Project  
Daily Dust Monitoring  
Data**

**Projet de Port Hope  
Surveillance journalière  
des particules en  
suspensions**

**2020/09/15**



**Legend/Légende**



Independent Dust  
Monitoring  
Surveillance  
indépendante



Work Site perimeter  
Périmètre du chantier  
général.



CNL Controlled Area  
Périmètre du site sous  
le contrôle de LCN.



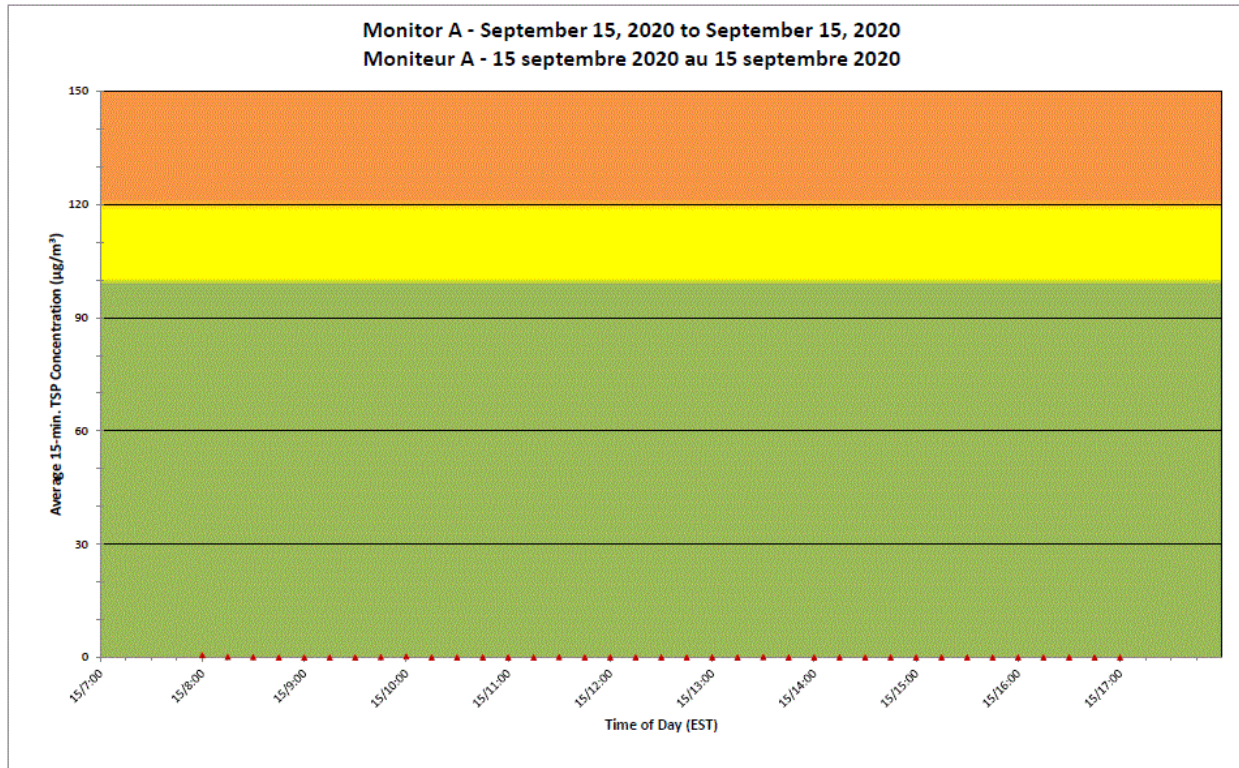
## Port Hope Project Daily Dust Monitoring Data

### Projet de Port Hope Surveillance journalière des particules en suspensions

**2020/09/15**

#### Daily Statistics/Statistiques journalières

- 1** Maximum Concentration ( $\mu\text{g}/\text{m}^3$ )  
Concentration maximale ( $\mu\text{g}/\text{m}^3$ )
- 0** Average Concentration ( $\mu\text{g}/\text{m}^3$ )  
Concentration moyenne ( $\mu\text{g}/\text{m}^3$ )



#### Notes

No additional data. Aucune donnée additionnelle.



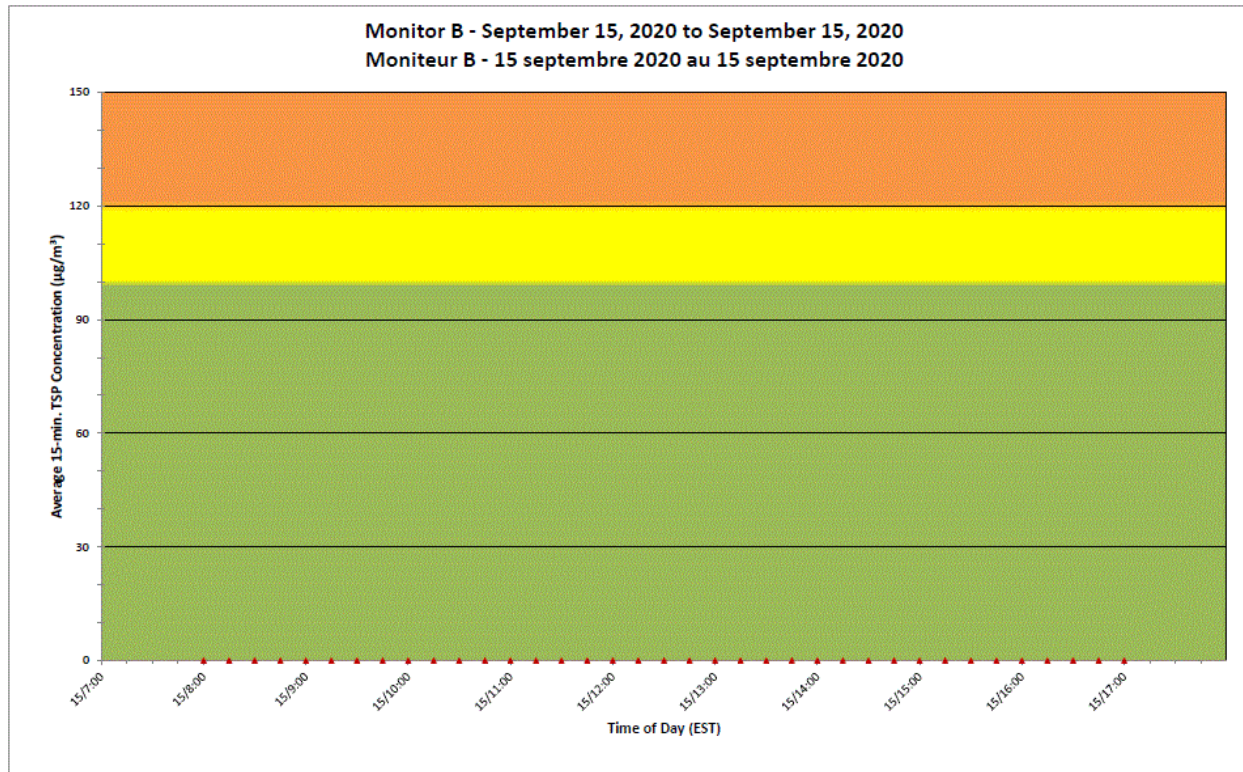
**Port Hope Project  
 Daily Dust Monitoring Data**

**Projet de Port Hope  
 Surveillance journalière des  
 particules en suspensions**

**2020/09/15**

**Daily Statistics/Statistiques journalières**

- 0** Maximum Concentration ( $\mu\text{g}/\text{m}^3$ )  
 Concentration maximale ( $\mu\text{g}/\text{m}^3$ )
- 0** Average Concentration ( $\mu\text{g}/\text{m}^3$ )  
 Concentration moyenne ( $\mu\text{g}/\text{m}^3$ )



**Notes**

No additional data. Aucune donnée additionnelle.



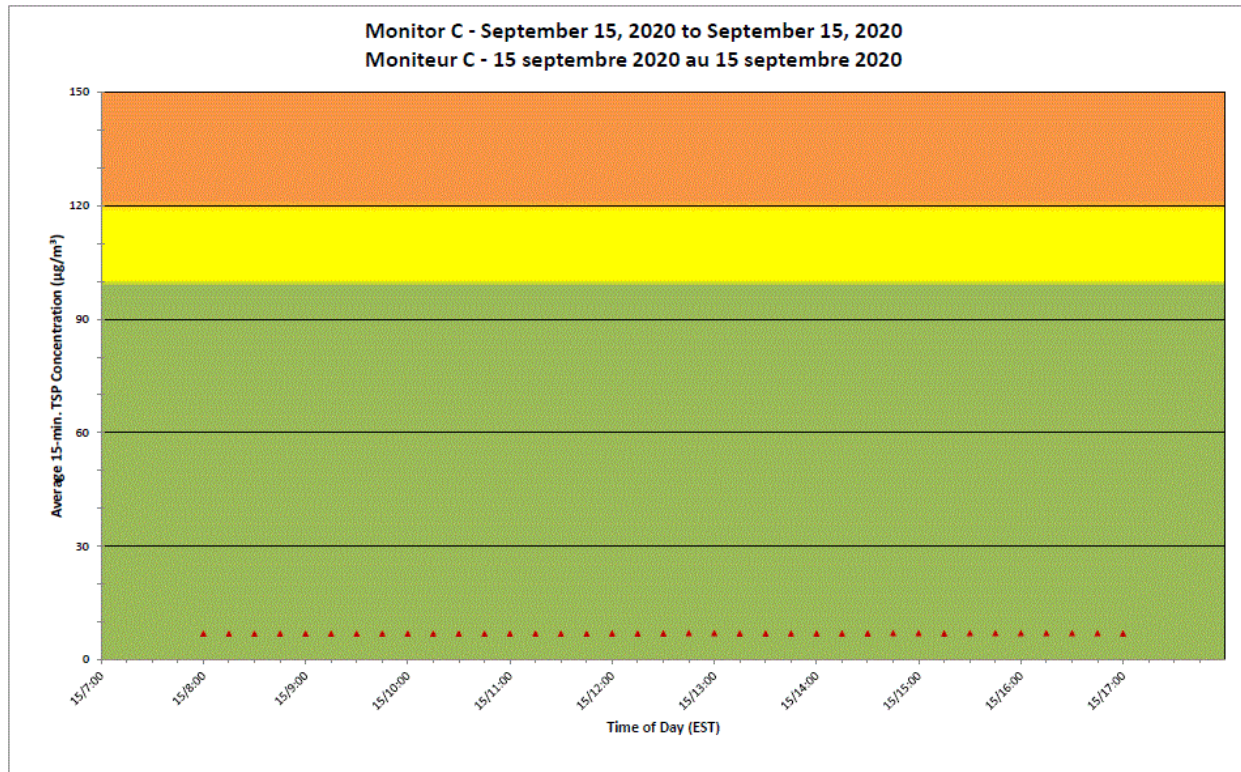
**Port Hope Project  
 Daily Dust Monitoring Data**

**Projet de Port Hope  
 Surveillance journalière des  
 particules en suspensions**

**2020/09/15**

**Daily Statistics/Statistiques journalières**

- 7** Maximum Concentration ( $\mu\text{g}/\text{m}^3$ )  
 Concentration maximale ( $\mu\text{g}/\text{m}^3$ )
- 7** Average Concentration ( $\mu\text{g}/\text{m}^3$ )  
 Concentration moyenne ( $\mu\text{g}/\text{m}^3$ )



**Notes**

No additional data. Aucune donnée additionnelle.





**Port Hope Project  
Daily Dust Monitoring  
Data**

**Projet de Port Hope  
Surveillance journalière  
des particules en  
suspensions**

**2020/09/16**



**Legend/Légende**



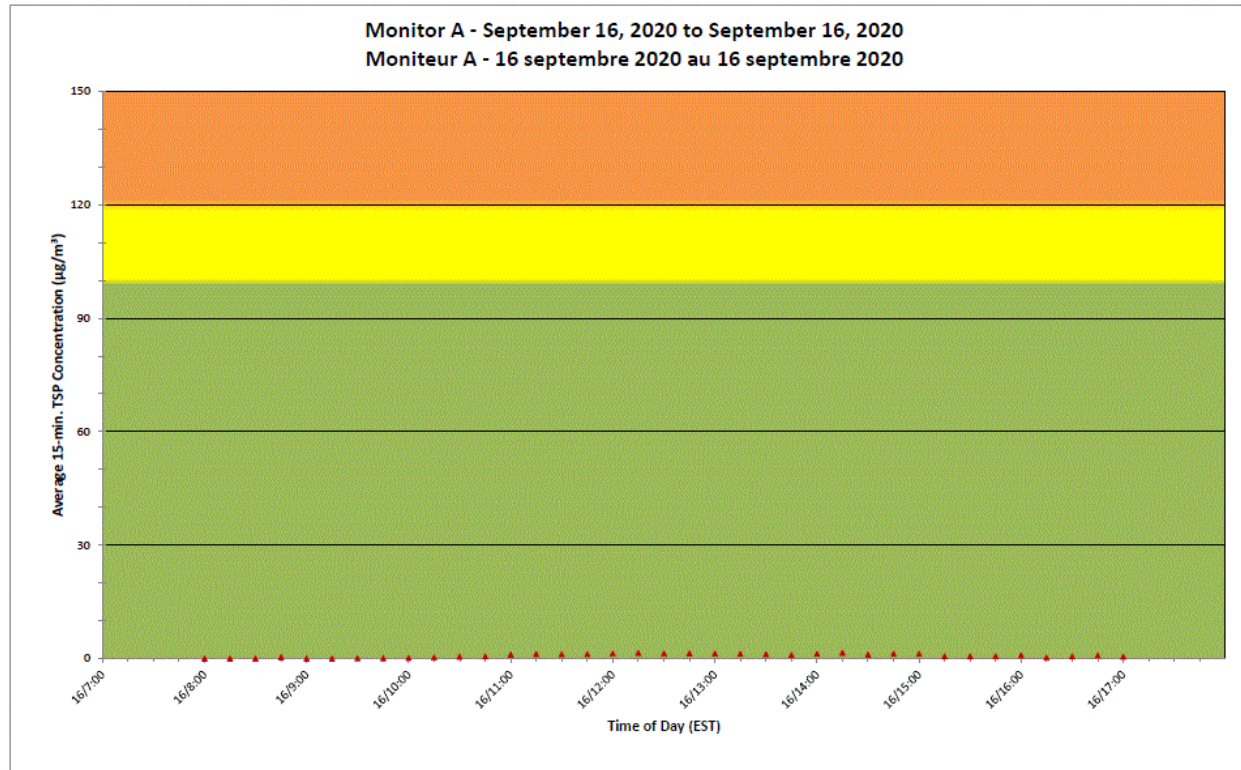
Independent Dust  
Monitoring  
Surveillance  
indépendante



Work Site perimeter  
Périmètre du chantier  
général.



CNL Controlled Area  
Périmètre du site sous  
le contrôle de LCN.



**Port Hope Project  
 Daily Dust Monitoring Data**

**Projet de Port Hope  
 Surveillance journalière des  
 particules en suspensions**

**2020/09/16**

**Daily Statistics/Statistiques journalières**

- 2** Maximum Concentration ( $\mu\text{g}/\text{m}^3$ )  
 Concentration maximale ( $\mu\text{g}/\text{m}^3$ )
- 1** Average Concentration ( $\mu\text{g}/\text{m}^3$ )  
 Concentration moyenne ( $\mu\text{g}/\text{m}^3$ )

**Notes**

No additional data. Aucune donnée additionnelle.



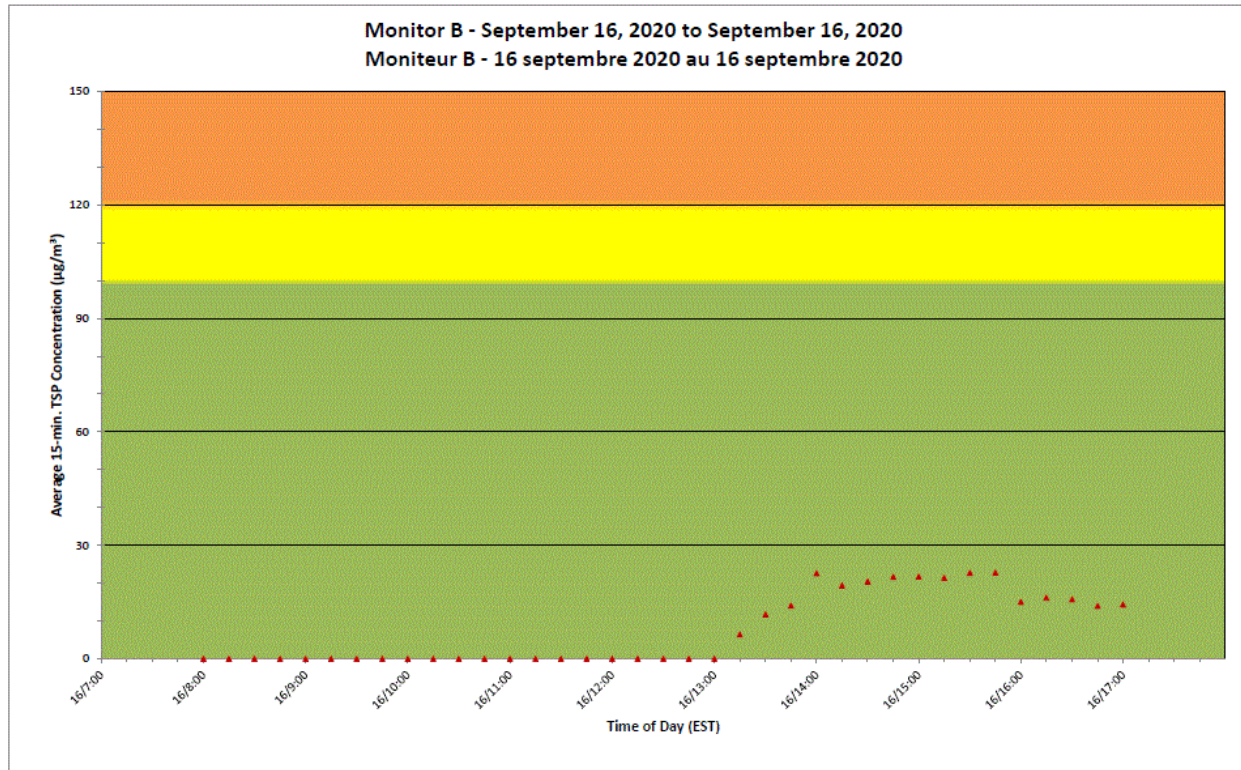
**Port Hope Project  
 Daily Dust Monitoring Data**

**Projet de Port Hope  
 Surveillance journalière des  
 particules en suspensions**

**2020/09/16**

**Daily Statistics/Statistiques journalières**

- 23** Maximum Concentration ( $\mu\text{g}/\text{m}^3$ )  
 Concentration maximale ( $\mu\text{g}/\text{m}^3$ )
- 8** Average Concentration ( $\mu\text{g}/\text{m}^3$ )  
 Concentration moyenne ( $\mu\text{g}/\text{m}^3$ )



**Notes**

No additional data. Aucune donnée additionnelle.



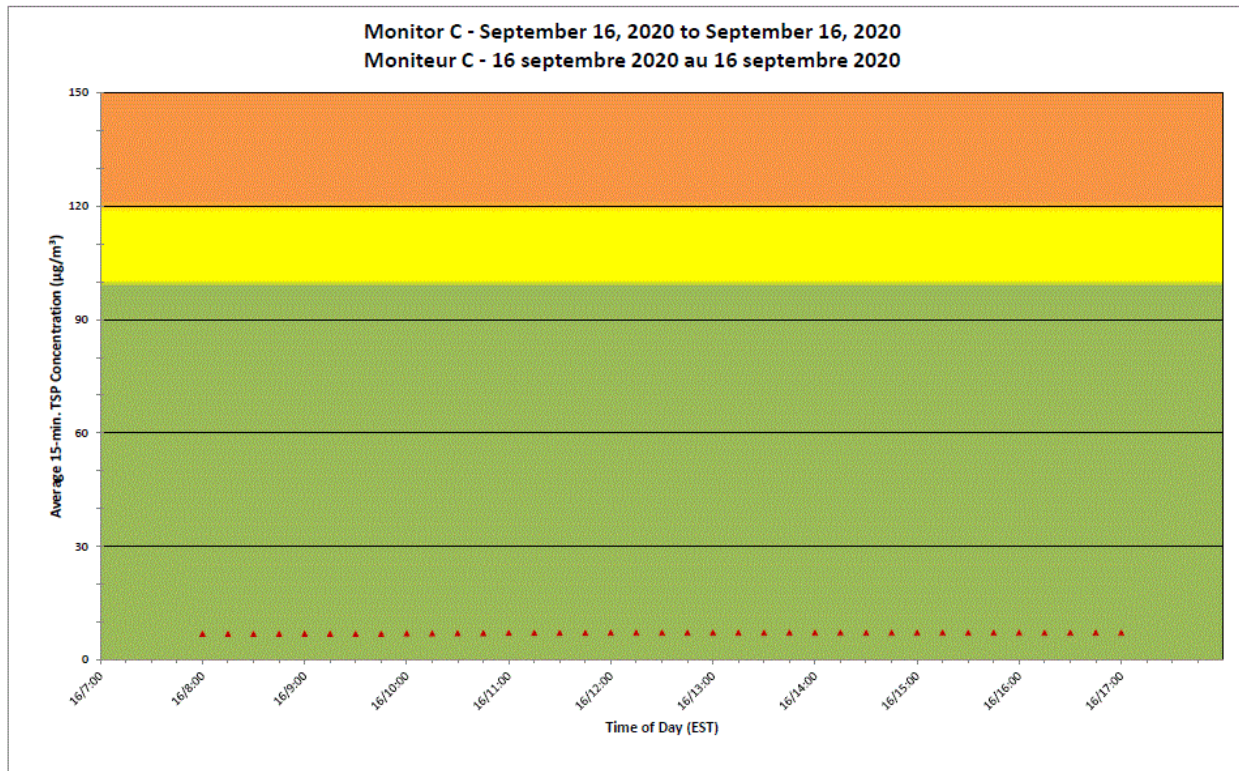
**Port Hope Project  
 Daily Dust Monitoring Data**

**Projet de Port Hope  
 Surveillance journalière des  
 particules en suspensions**

**2020/09/16**

**Daily Statistics/Statistiques journalières**

- 7** Maximum Concentration ( $\mu\text{g}/\text{m}^3$ )  
 Concentration maximale ( $\mu\text{g}/\text{m}^3$ )
- 7** Average Concentration ( $\mu\text{g}/\text{m}^3$ )  
 Concentration moyenne ( $\mu\text{g}/\text{m}^3$ )



**Notes**

No additional data. Aucune donnée additionnelle.



**Port Hope Project  
Daily Dust Monitoring  
Data**

**Projet de Port Hope  
Surveillance journalière  
des particules en  
suspensions**

**2020/09/17**



**Legend/Légende**



Independent Dust  
Monitoring  
Surveillance  
indépendante



Work Site perimeter  
Périmètre du chantier  
general.



CNL Controlled Area  
Périmètre du site sous  
le control de LCN.



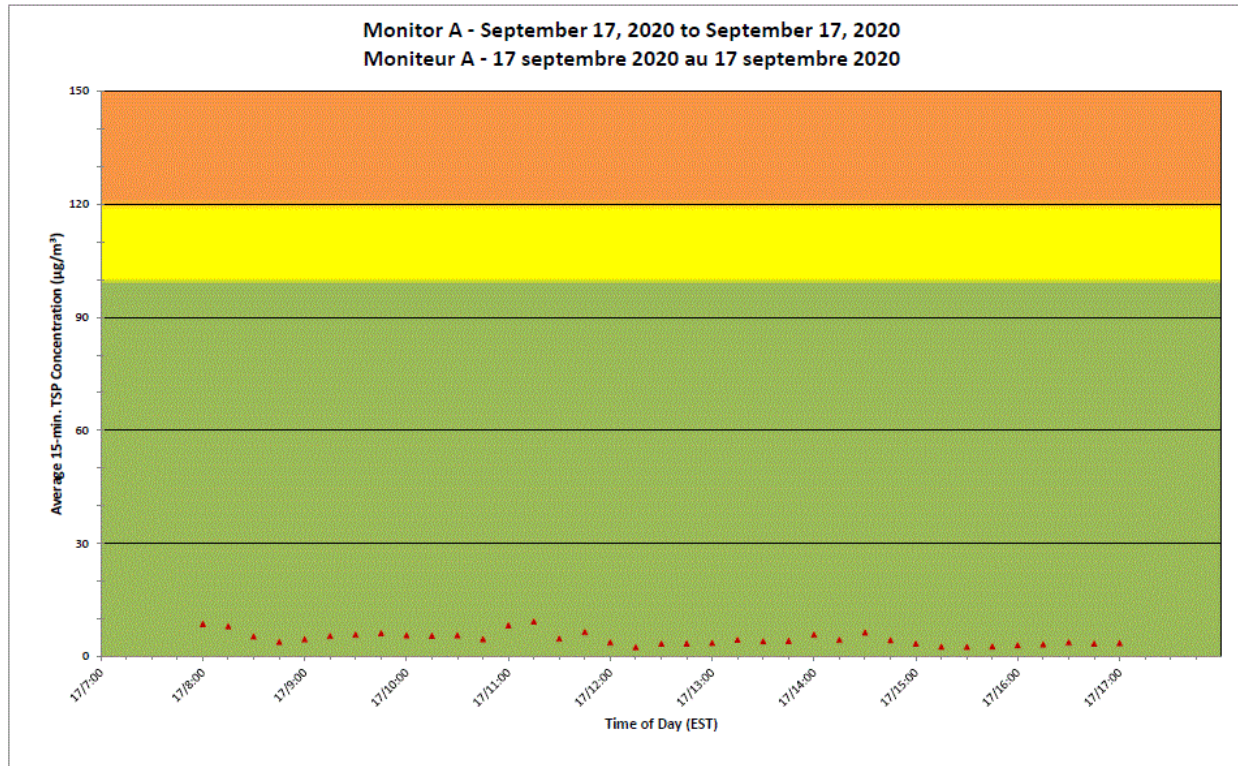
**Port Hope Project  
 Daily Dust Monitoring Data**

**Projet de Port Hope  
 Surveillance journalière des  
 particules en suspensions**

**2020/09/17**

**Daily Statistics/Statistiques journalières**

- 9** Maximum Concentration ( $\mu\text{g}/\text{m}^3$ )  
 Concentration maximale ( $\mu\text{g}/\text{m}^3$ )
- 5** Average Concentration ( $\mu\text{g}/\text{m}^3$ )  
 Concentration moyenne ( $\mu\text{g}/\text{m}^3$ )



**Notes**

No additional data. Aucune donnée additionnelle.



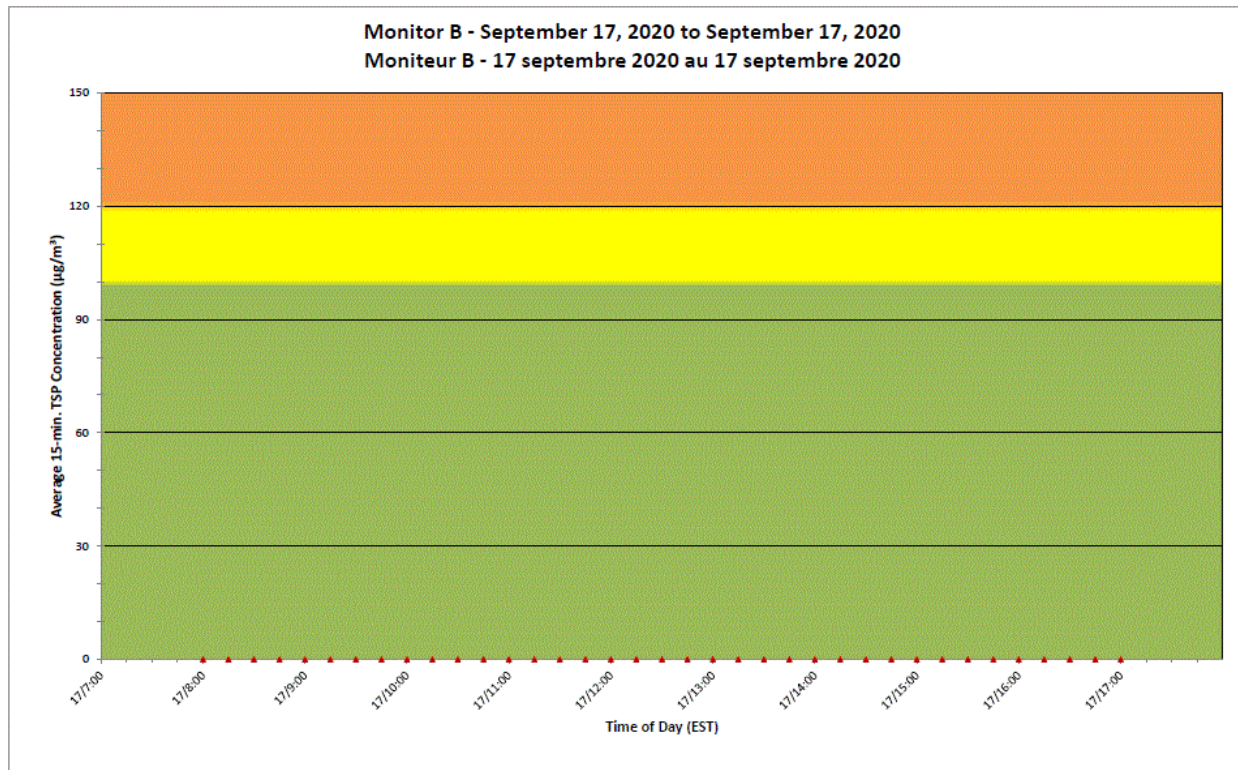
**Port Hope Project  
 Daily Dust Monitoring Data**

**Projet de Port Hope  
 Surveillance journalière des  
 particules en suspensions**

**2020/09/17**

**Daily Statistics/Statistiques journalières**

- 0** Maximum Concentration ( $\mu\text{g}/\text{m}^3$ )  
 Concentration maximale ( $\mu\text{g}/\text{m}^3$ )
- 0** Average Concentration ( $\mu\text{g}/\text{m}^3$ )  
 Concentration moyenne ( $\mu\text{g}/\text{m}^3$ )



**Notes**

No additional data. Aucune donnée additionnelle.



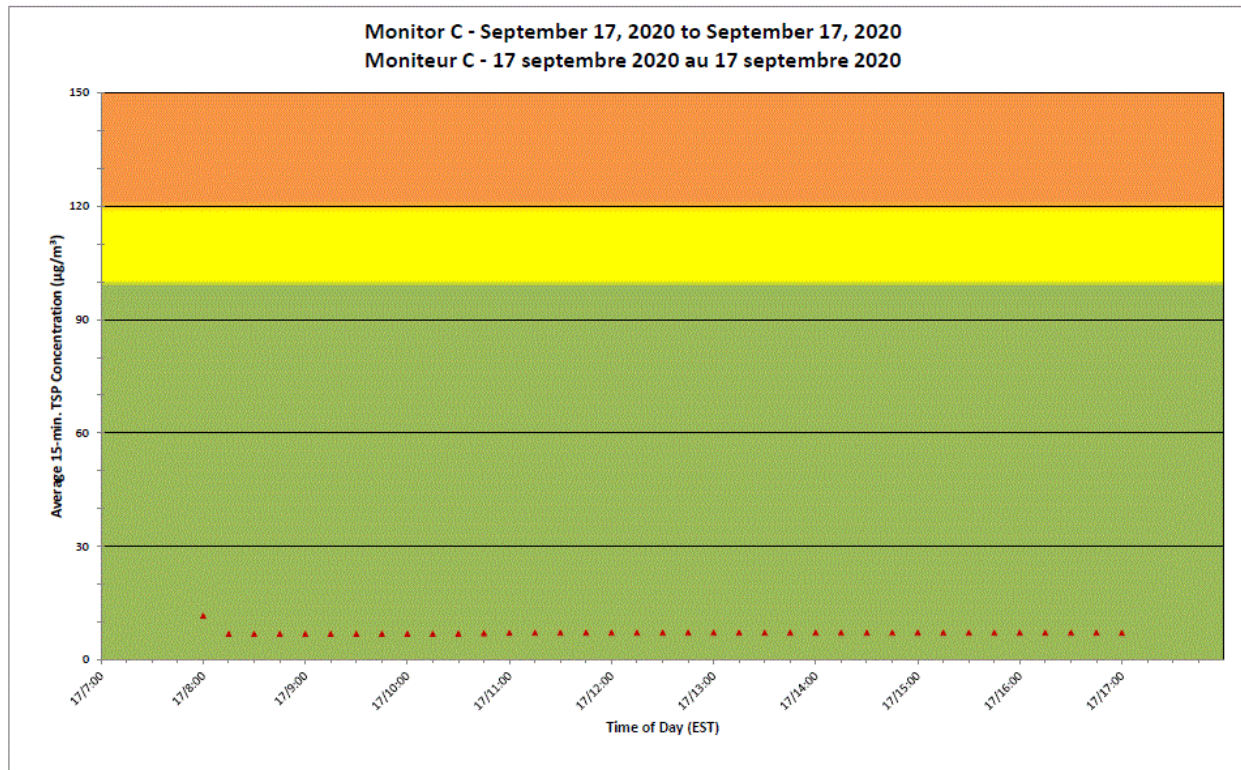
**Port Hope Project  
 Daily Dust Monitoring Data**

**Projet de Port Hope  
 Surveillance journalière des  
 particules en suspensions**

**2020/09/17**

**Daily Statistics/Statistiques journalières**

- 12** Maximum Concentration ( $\mu\text{g}/\text{m}^3$ )  
 Concentration maximale ( $\mu\text{g}/\text{m}^3$ )
- 7** Average Concentration ( $\mu\text{g}/\text{m}^3$ )  
 Concentration moyenne ( $\mu\text{g}/\text{m}^3$ )



**Notes**

No additional data. Aucune donnée additionnelle.





**Port Hope Project  
Daily Dust Monitoring  
Data**

**Projet de Port Hope  
Surveillance journalière  
des particules en  
suspensions**

**2020/09/18**



**Legend/Légende**



Independent Dust  
Monitoring  
Surveillance  
indépendante



Work Site perimeter  
Périmètre du chantier  
general.



CNL Controlled Area  
Périmètre du site sous  
le control de LCN.



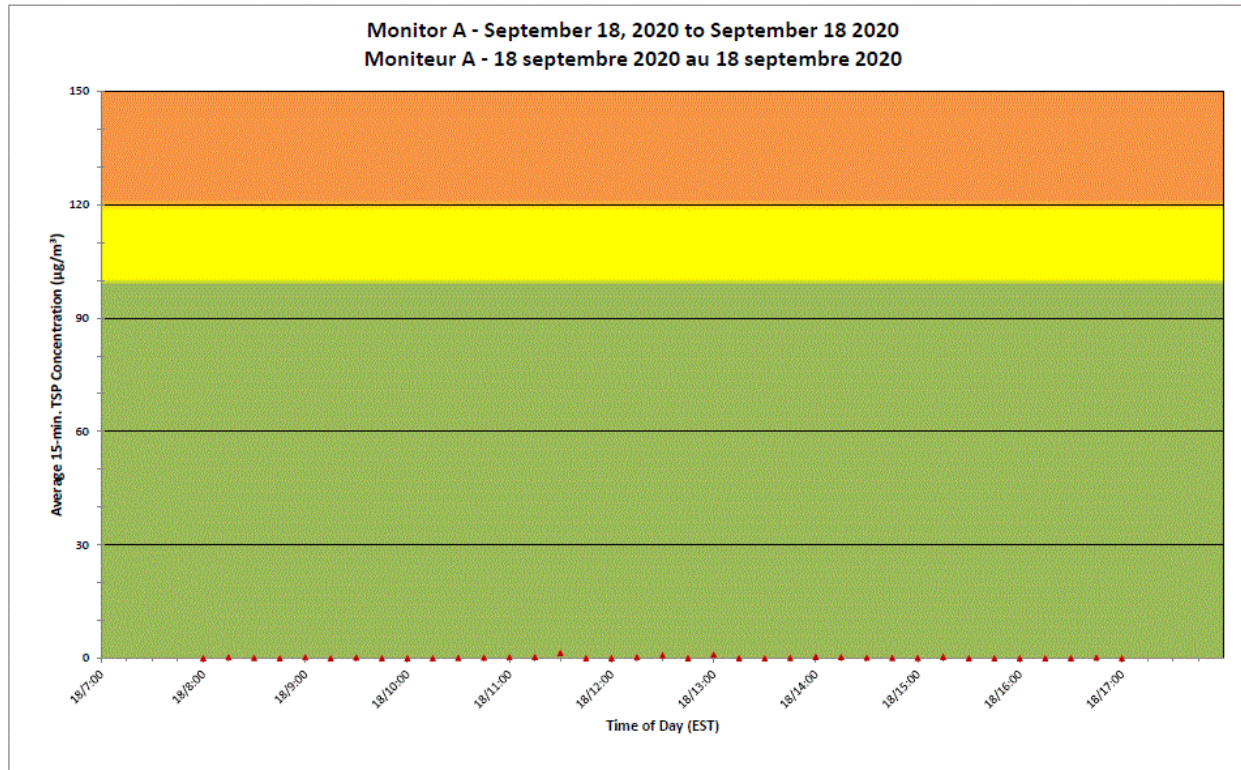
**Port Hope Project  
 Daily Dust Monitoring Data**

**Projet de Port Hope  
 Surveillance journalière des  
 particules en suspensions**

**2020/09/18**

**Daily Statistics/Statistiques journalières**

- 1** Maximum Concentration ( $\mu\text{g}/\text{m}^3$ )  
 Concentration maximale ( $\mu\text{g}/\text{m}^3$ )
- 0** Average Concentration ( $\mu\text{g}/\text{m}^3$ )  
 Concentration moyenne ( $\mu\text{g}/\text{m}^3$ )



**Notes**

No additional data. Aucune donnée additionnelle.



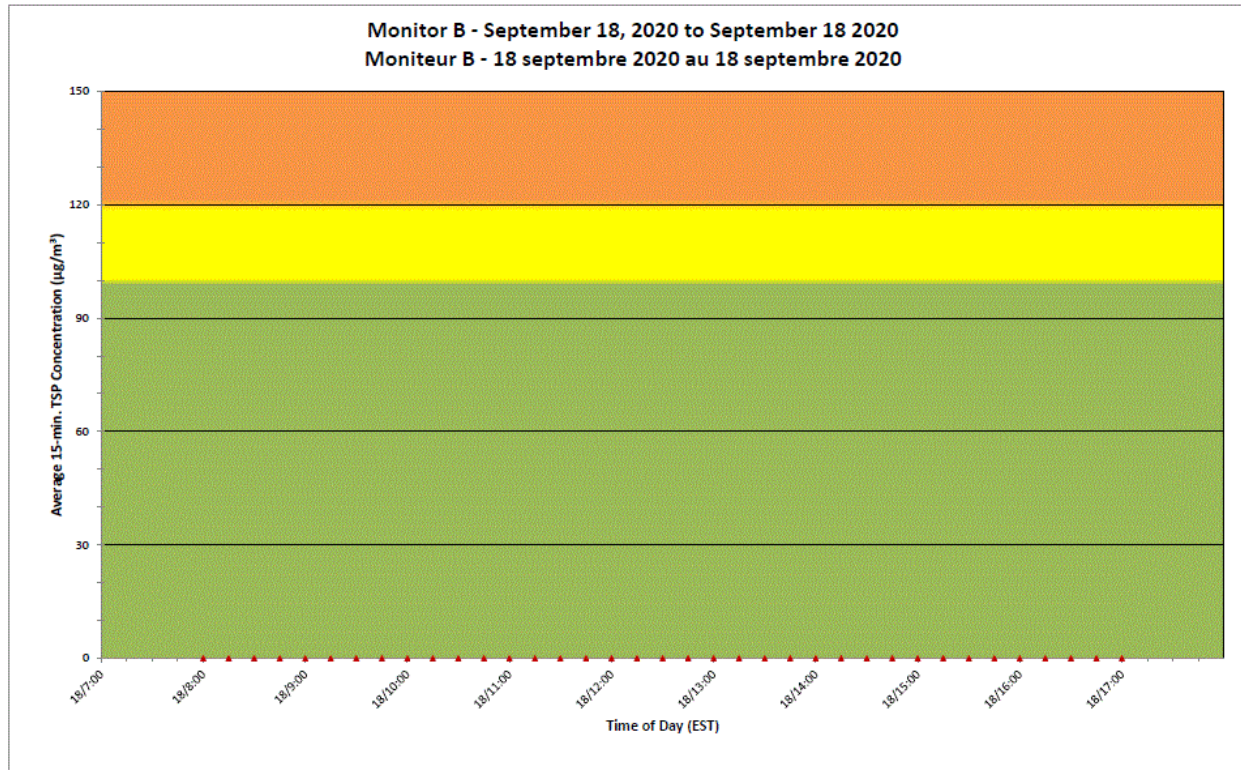
**Port Hope Project  
 Daily Dust Monitoring Data**

**Projet de Port Hope  
 Surveillance journalière des  
 particules en suspensions**

**2020/09/18**

**Daily Statistics/Statistiques journalières**

- 0** Maximum Concentration ( $\mu\text{g}/\text{m}^3$ )  
 Concentration maximale ( $\mu\text{g}/\text{m}^3$ )
- 0** Average Concentration ( $\mu\text{g}/\text{m}^3$ )  
 Concentration moyenne ( $\mu\text{g}/\text{m}^3$ )



**Notes**

No additional data. Aucune donnée additionnelle.



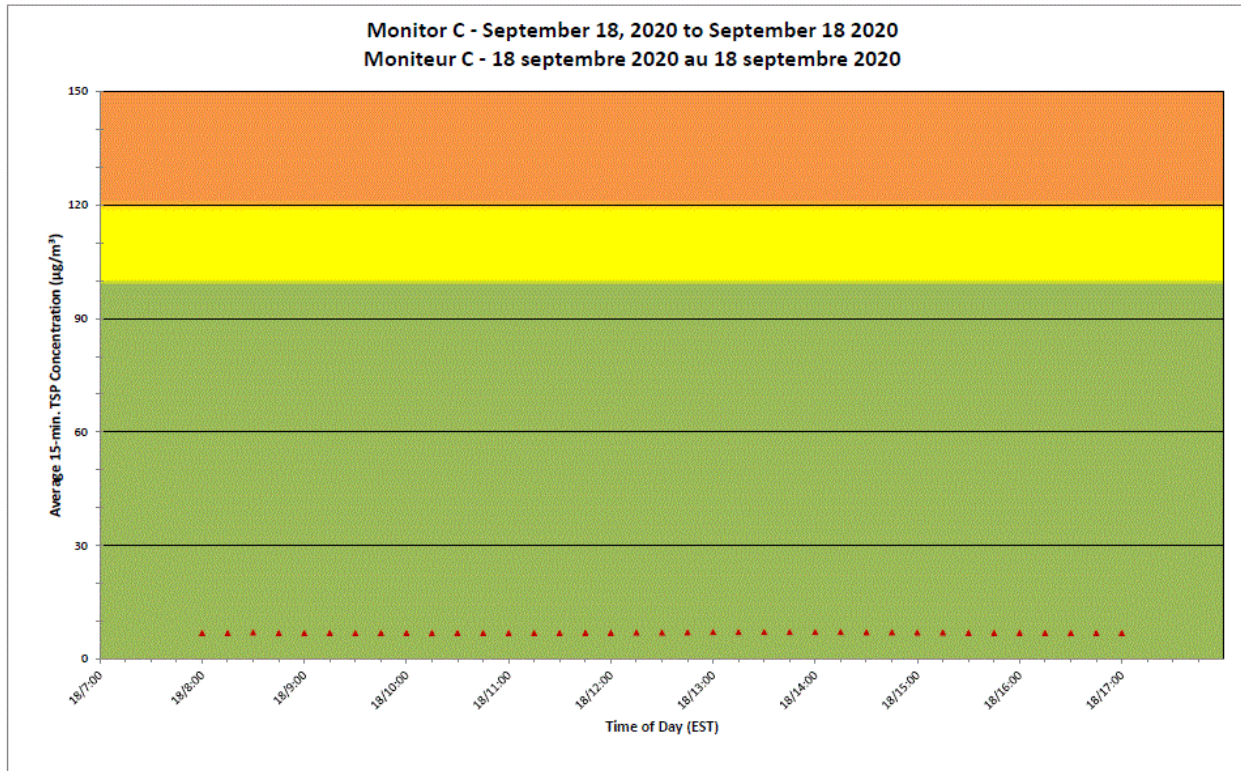
**Port Hope Project  
 Daily Dust Monitoring Data**

**Projet de Port Hope  
 Surveillance journalière des  
 particules en suspensions**

**2020/09/18**

**Daily Statistics/Statistiques journalières**

- 7** Maximum Concentration ( $\mu\text{g}/\text{m}^3$ )  
 Concentration maximale ( $\mu\text{g}/\text{m}^3$ )
- 7** Average Concentration ( $\mu\text{g}/\text{m}^3$ )  
 Concentration moyenne ( $\mu\text{g}/\text{m}^3$ )



**Notes**

No additional data. Aucune donnée additionnelle.



**Port Hope Project  
Daily Dust Monitoring  
Data**

**Projet de Port Hope  
Surveillance journalière  
des particules en  
suspensions**

**2020/09/21**



**Legend/Légende**



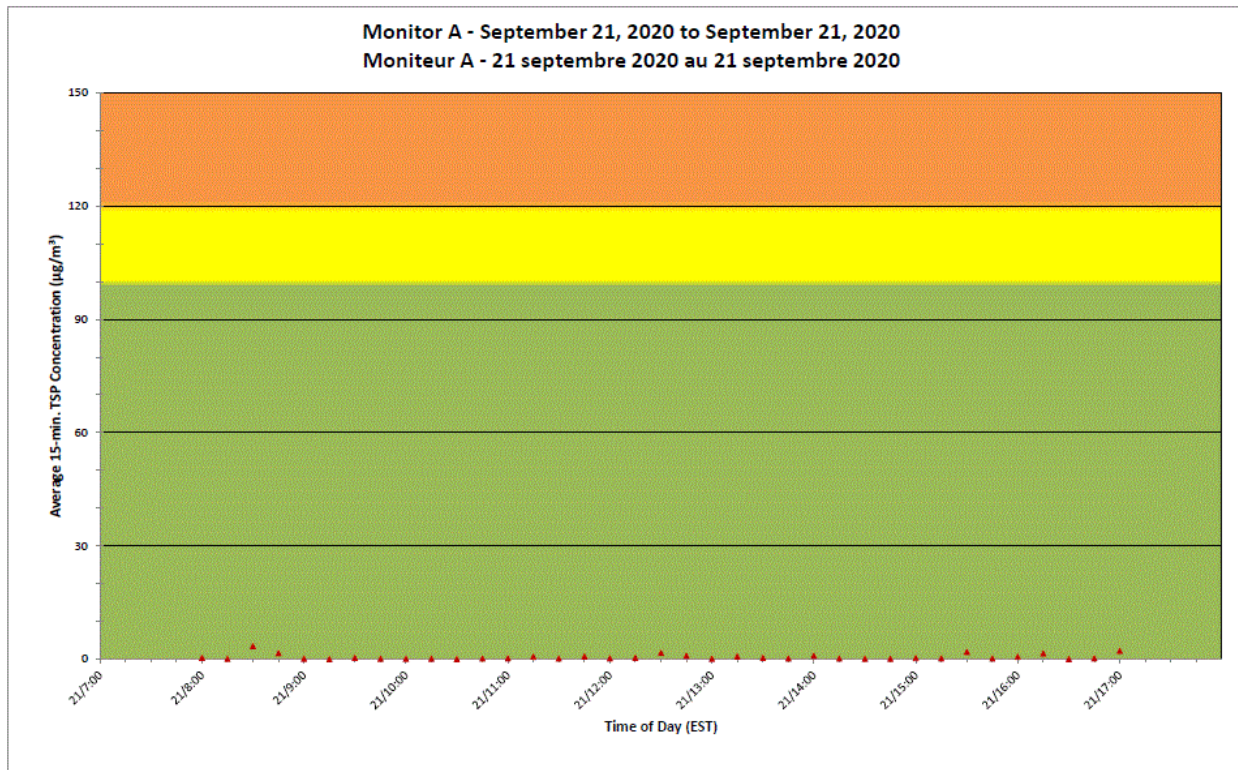
Independent Dust  
Monitoring  
Surveillance  
indépendante



Work Site perimeter  
Périmètre du chantier  
général.



CNL Controlled Area  
Périmètre du site sous  
le contrôle de LCN.



**Port Hope Project  
 Daily Dust Monitoring Data**

**Projet de Port Hope  
 Surveillance journalière des  
 particules en suspensions**

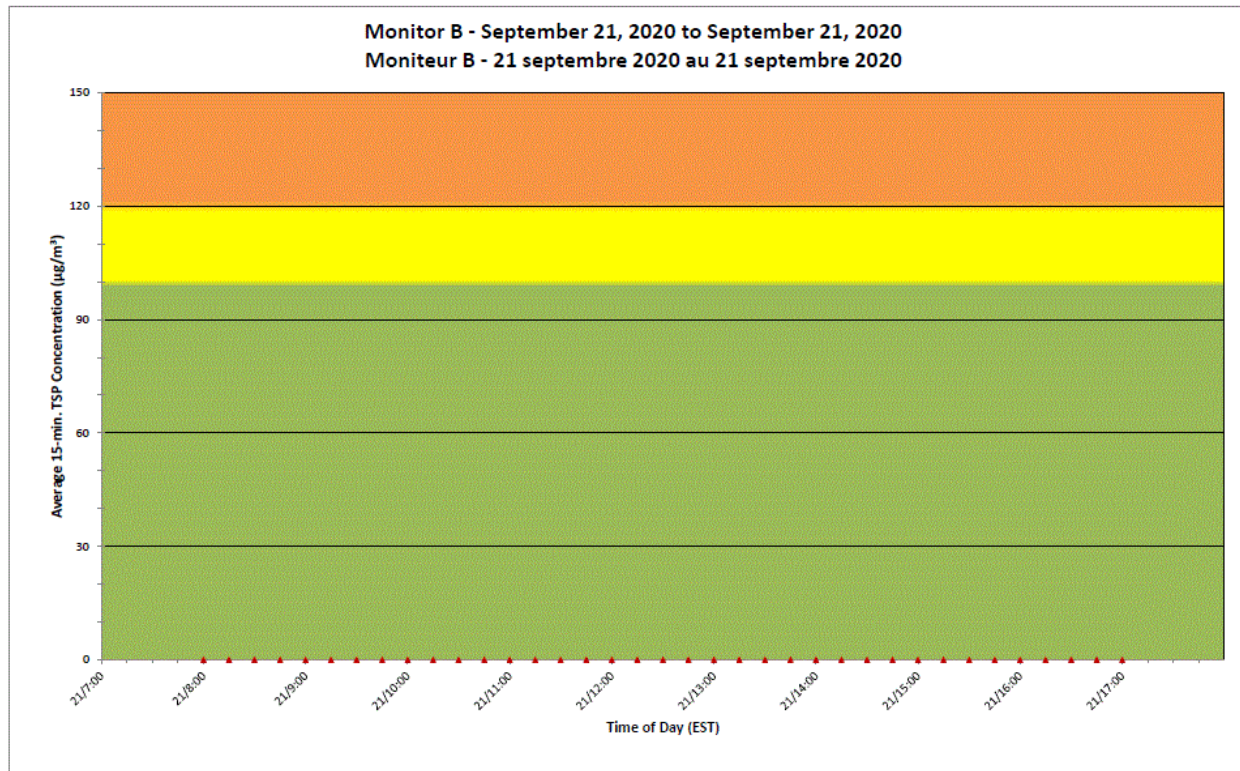
**2020/09/21**

**Daily Statistics/Statistiques journalières**

- 3** Maximum Concentration ( $\mu\text{g}/\text{m}^3$ )  
 Concentration maximale ( $\mu\text{g}/\text{m}^3$ )
- 1** Average Concentration ( $\mu\text{g}/\text{m}^3$ )  
 Concentration moyenne ( $\mu\text{g}/\text{m}^3$ )

**Notes**

No additional data. Aucune donnée additionnelle.



**Port Hope Project  
 Daily Dust Monitoring Data**

**Projet de Port Hope  
 Surveillance journalière des  
 particules en suspensions**

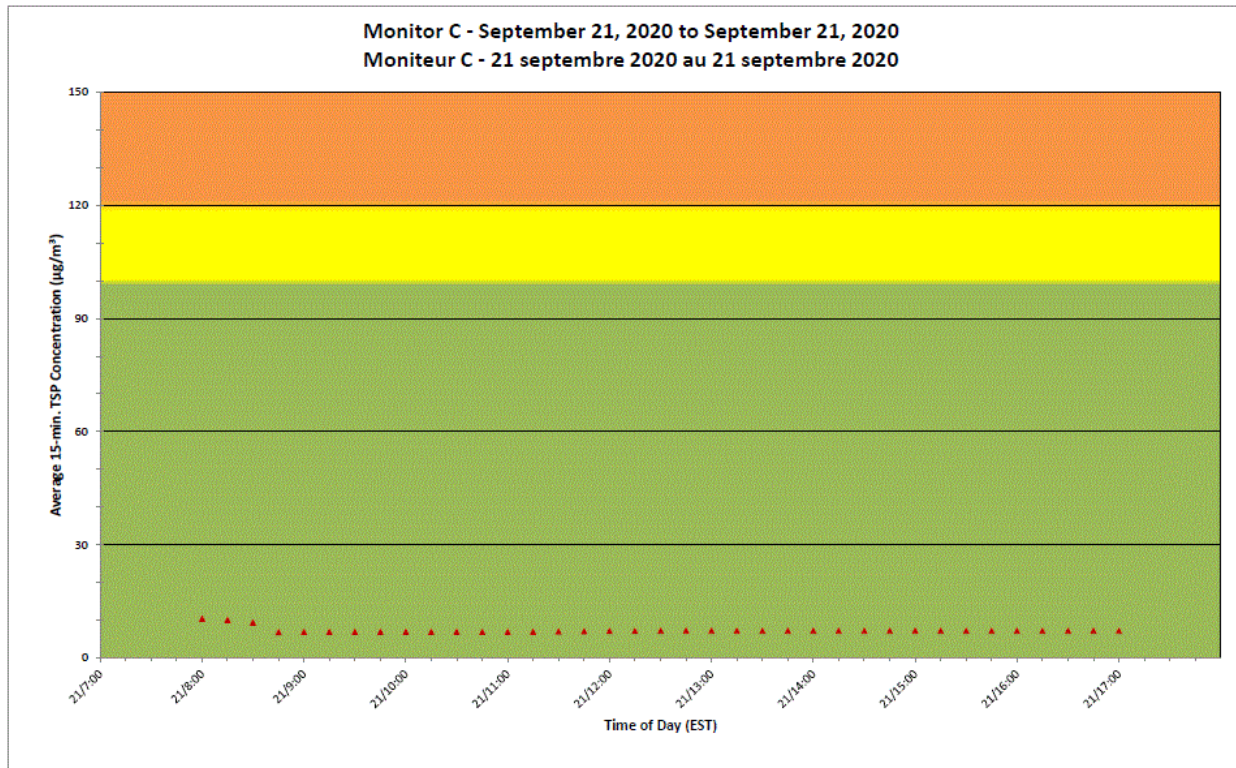
**2020/09/21**

**Daily Statistics/Statistiques journalières**

- 0** Maximum Concentration ( $\mu\text{g}/\text{m}^3$ )  
 Concentration maximale ( $\mu\text{g}/\text{m}^3$ )
- 0** Average Concentration ( $\mu\text{g}/\text{m}^3$ )  
 Concentration moyenne ( $\mu\text{g}/\text{m}^3$ )

**Notes**

No additional data. Aucune donnée additionnelle.



**Port Hope Project  
 Daily Dust Monitoring Data**

**Projet de Port Hope  
 Surveillance journalière des  
 particules en suspensions**

**2020/09/21**

**Daily Statistics/Statistiques journalières**

- 10** Maximum Concentration (µg/m<sup>3</sup>)  
 Concentration maximale (µg/m<sup>3</sup>)
- 7** Average Concentration (µg/m<sup>3</sup>)  
 Concentration moyenne (µg/m<sup>3</sup>)

**Notes**

No additional data. Aucune donnée additionnelle.





**Port Hope Project  
Daily Dust Monitoring  
Data**

**Projet de Port Hope  
Surveillance journalière  
des particules en  
suspensions**

**2020/09/22**



**Legend/Légende**



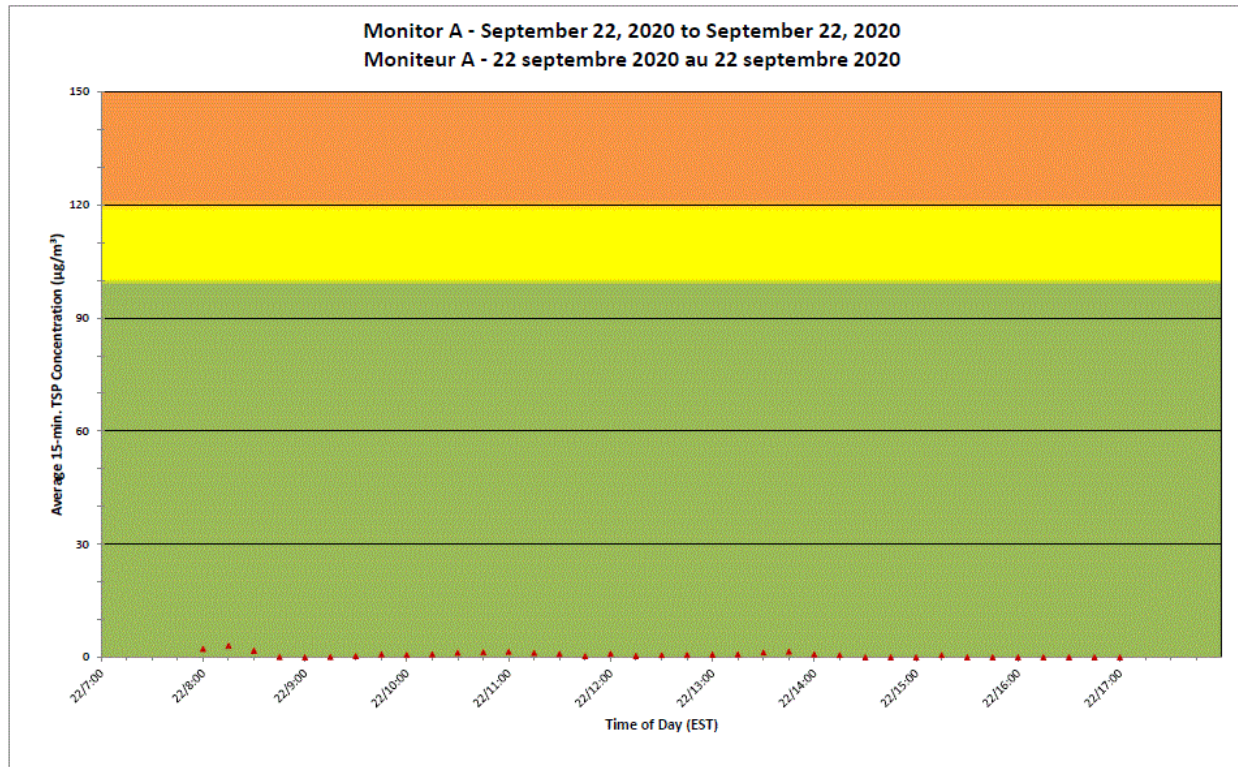
Independent Dust  
Monitoring  
Surveillance  
indépendante



Work Site perimeter  
Périmètre du chantier  
général.



CNL Controlled Area  
Périmètre du site sous  
le contrôle de LCN.



**Port Hope Project  
 Daily Dust Monitoring Data**

**Projet de Port Hope  
 Surveillance journalière des  
 particules en suspensions**

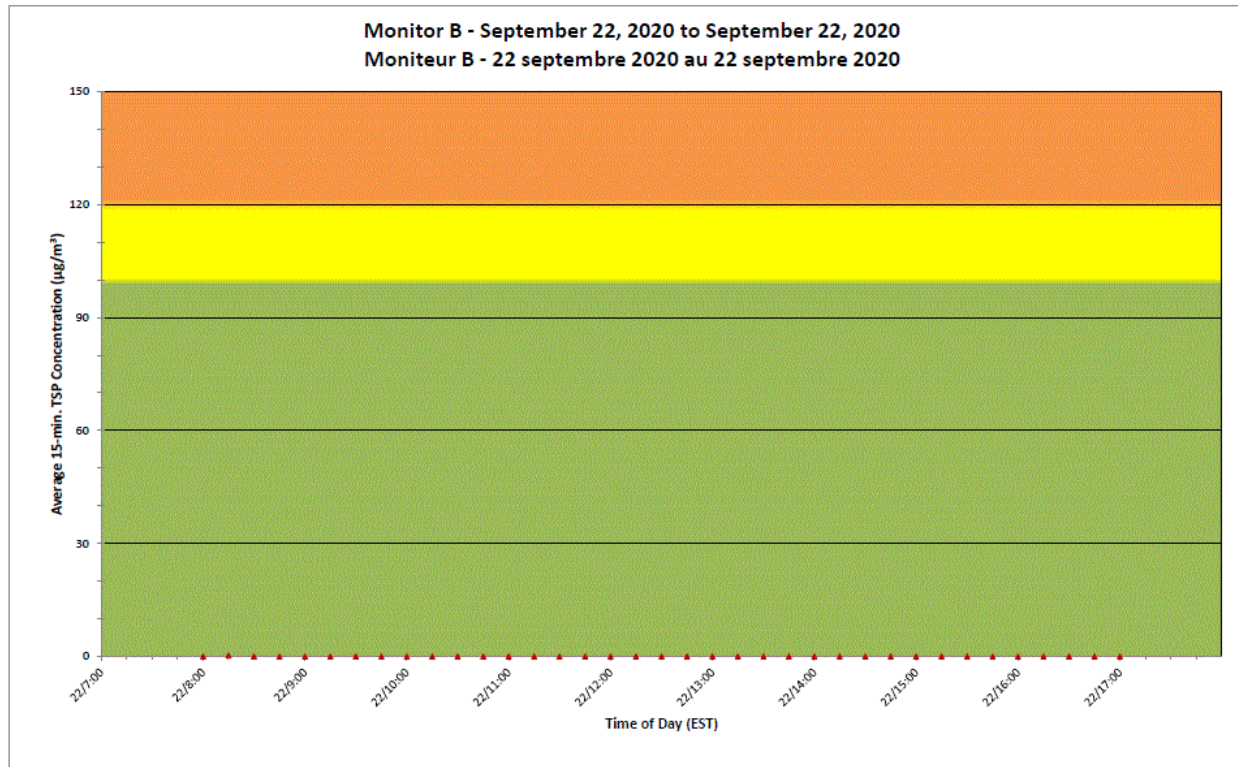
**2020/09/22**

**Daily Statistics/Statistiques journalières**

- 3** Maximum Concentration ( $\mu\text{g}/\text{m}^3$ )  
 Concentration maximale ( $\mu\text{g}/\text{m}^3$ )
- 1** Average Concentration ( $\mu\text{g}/\text{m}^3$ )  
 Concentration moyenne ( $\mu\text{g}/\text{m}^3$ )

**Notes**

No additional data. Aucune donnée additionnelle.



**Port Hope Project  
 Daily Dust Monitoring Data**

**Projet de Port Hope  
 Surveillance journalière des  
 particules en suspensions**

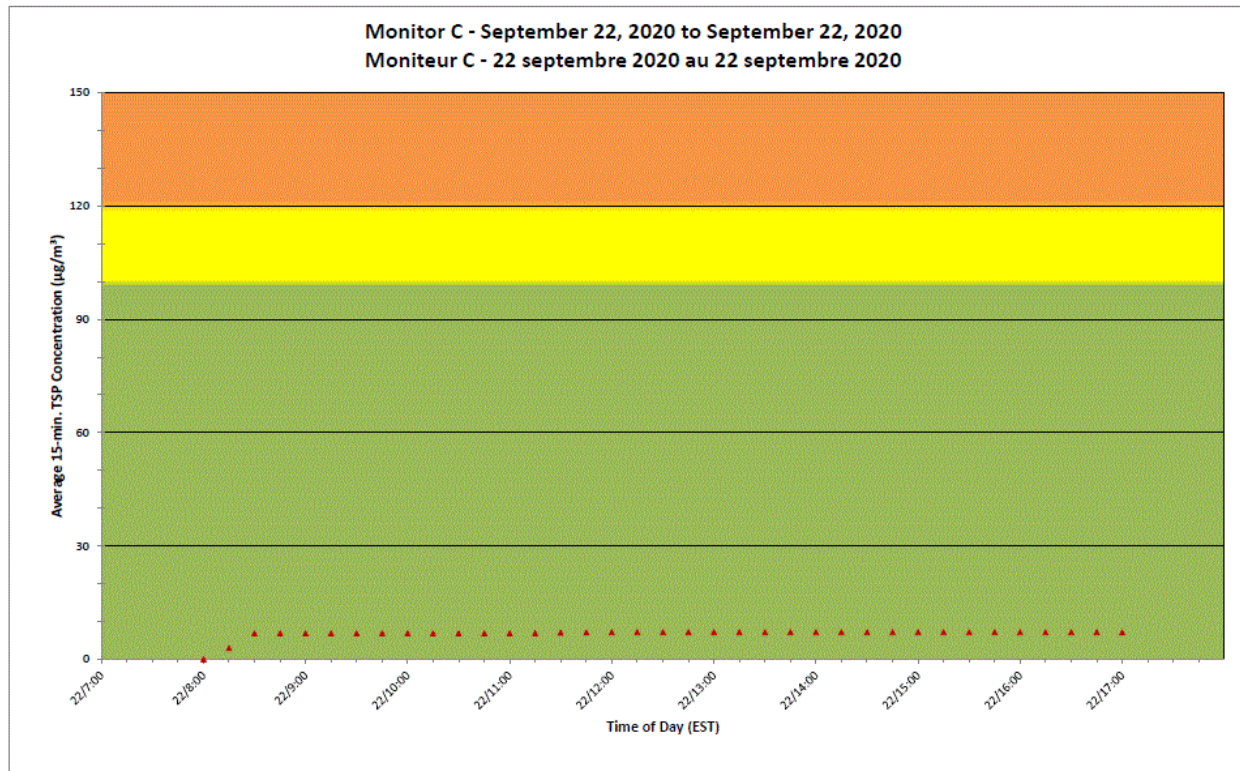
**2020/09/22**

**Daily Statistics/Statistiques journalières**

- 0** Maximum Concentration (µg/m<sup>3</sup>)  
 Concentration maximale (µg/m<sup>3</sup>)
- 0** Average Concentration (µg/m<sup>3</sup>)  
 Concentration moyenne (µg/m<sup>3</sup>)

**Notes**

No additional data. Aucune donnée additionnelle.



**Port Hope Project  
 Daily Dust Monitoring Data**

**Projet de Port Hope  
 Surveillance journalière des  
 particules en suspensions**

**2020/09/22**

**Daily Statistics/Statistiques journalières**

- 7** Maximum Concentration (µg/m<sup>3</sup>)  
 Concentration maximale (µg/m<sup>3</sup>)
- 7** Average Concentration (µg/m<sup>3</sup>)  
 Concentration moyenne (µg/m<sup>3</sup>)

**Notes**

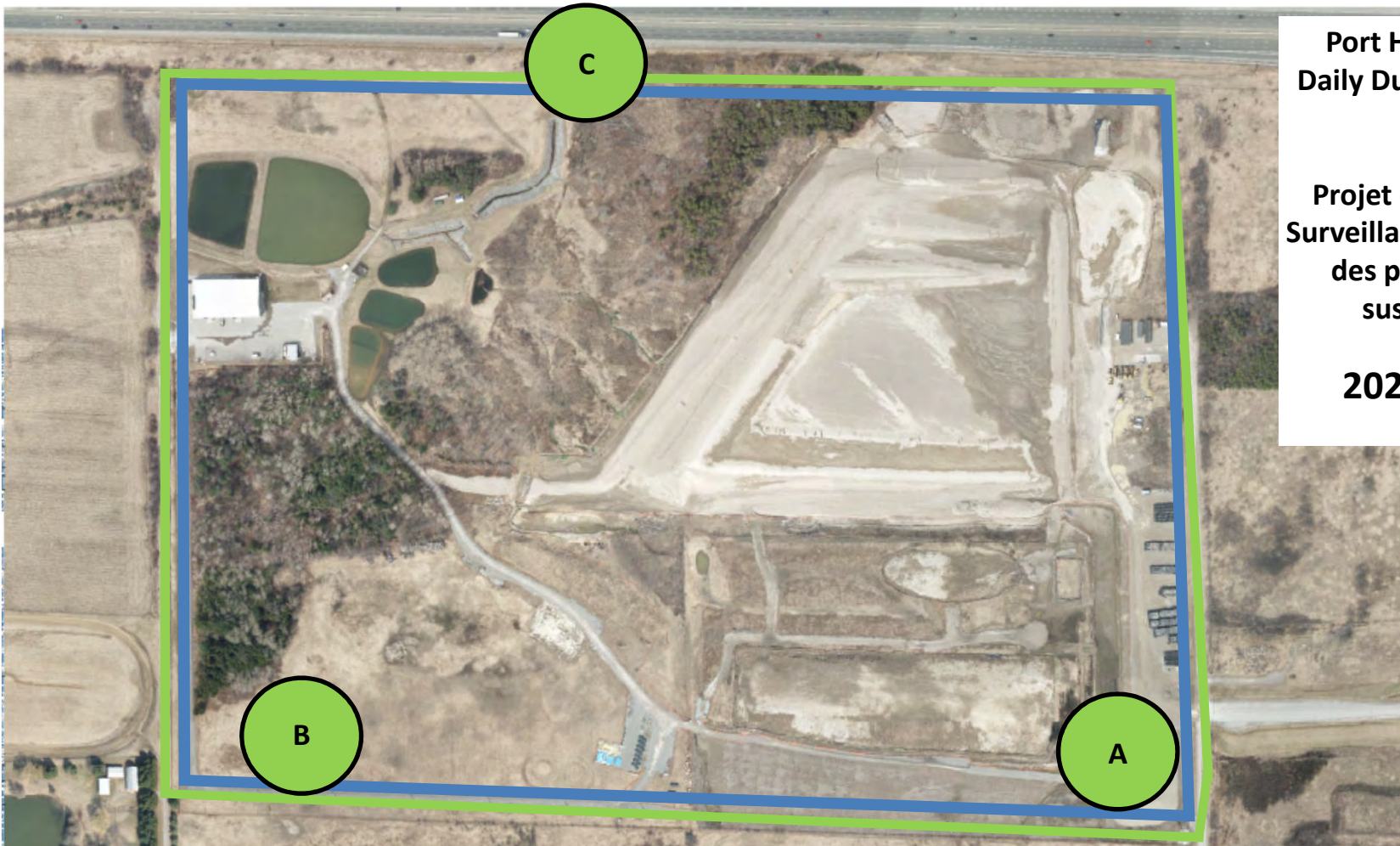
No additional data. Aucune donnée additionnelle.



**Port Hope Project  
Daily Dust Monitoring  
Data**

**Projet de Port Hope  
Surveillance journalière  
des particules en  
suspensions**

**2020/09/23**



**Legend/Légende**



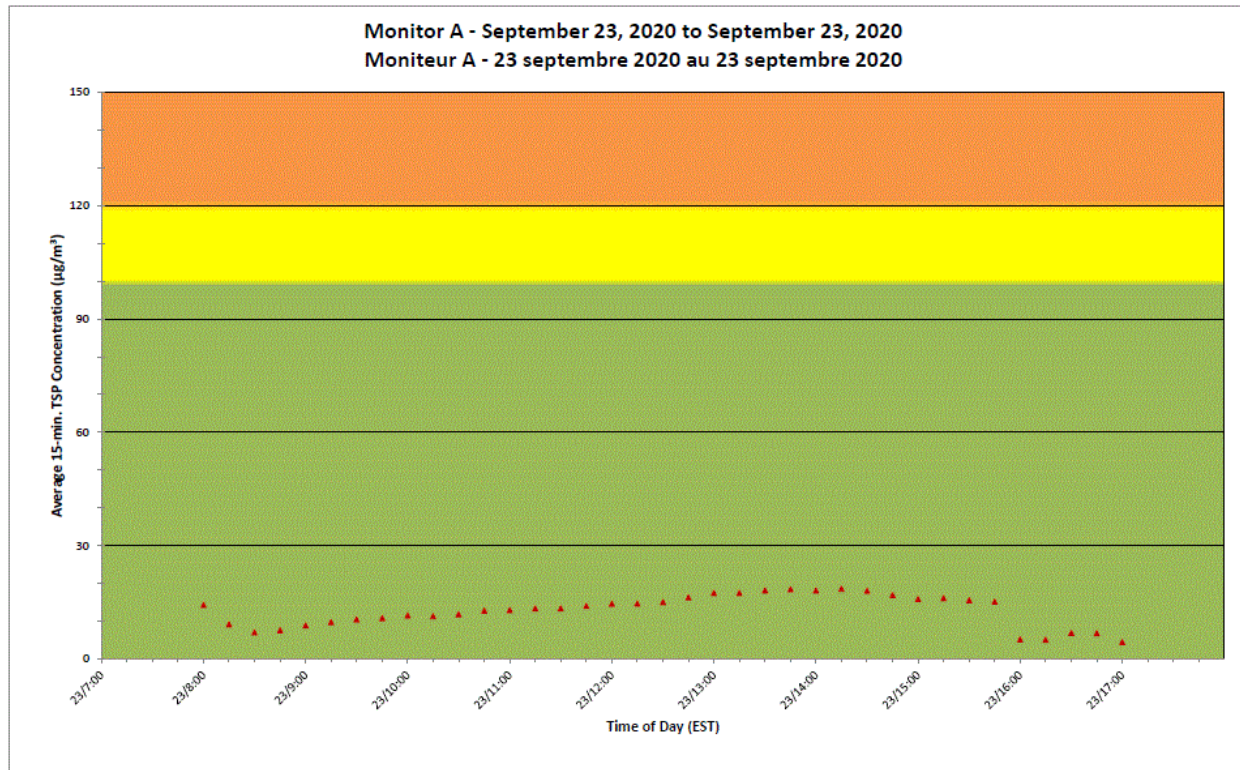
Independent Dust  
Monitoring  
Surveillance  
indépendante



Work Site perimeter  
Périmètre du chantier  
général.



CNL Controlled Area  
Périmètre du site sous  
le contrôle de LCN.



**Port Hope Project  
 Daily Dust Monitoring Data**

**Projet de Port Hope  
 Surveillance journalière des  
 particules en suspensions**

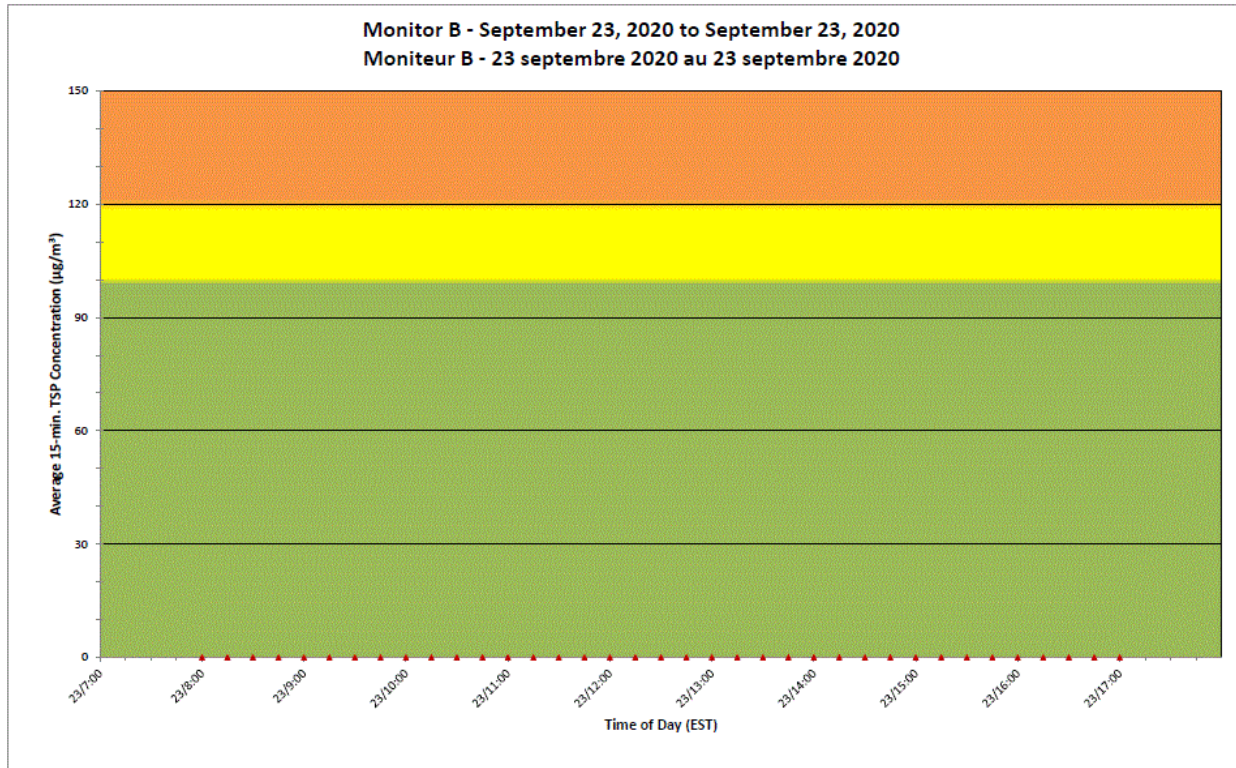
**2020/09/23**

**Daily Statistics/Statistiques journalières**

- 19** Maximum Concentration ( $\mu\text{g}/\text{m}^3$ )  
 Concentration maximale ( $\mu\text{g}/\text{m}^3$ )
- 13** Average Concentration ( $\mu\text{g}/\text{m}^3$ )  
 Concentration moyenne ( $\mu\text{g}/\text{m}^3$ )

**Notes**

No additional data. Aucune donnée additionnelle.



**Port Hope Project  
 Daily Dust Monitoring Data**

**Projet de Port Hope  
 Surveillance journalière des  
 particules en suspensions**

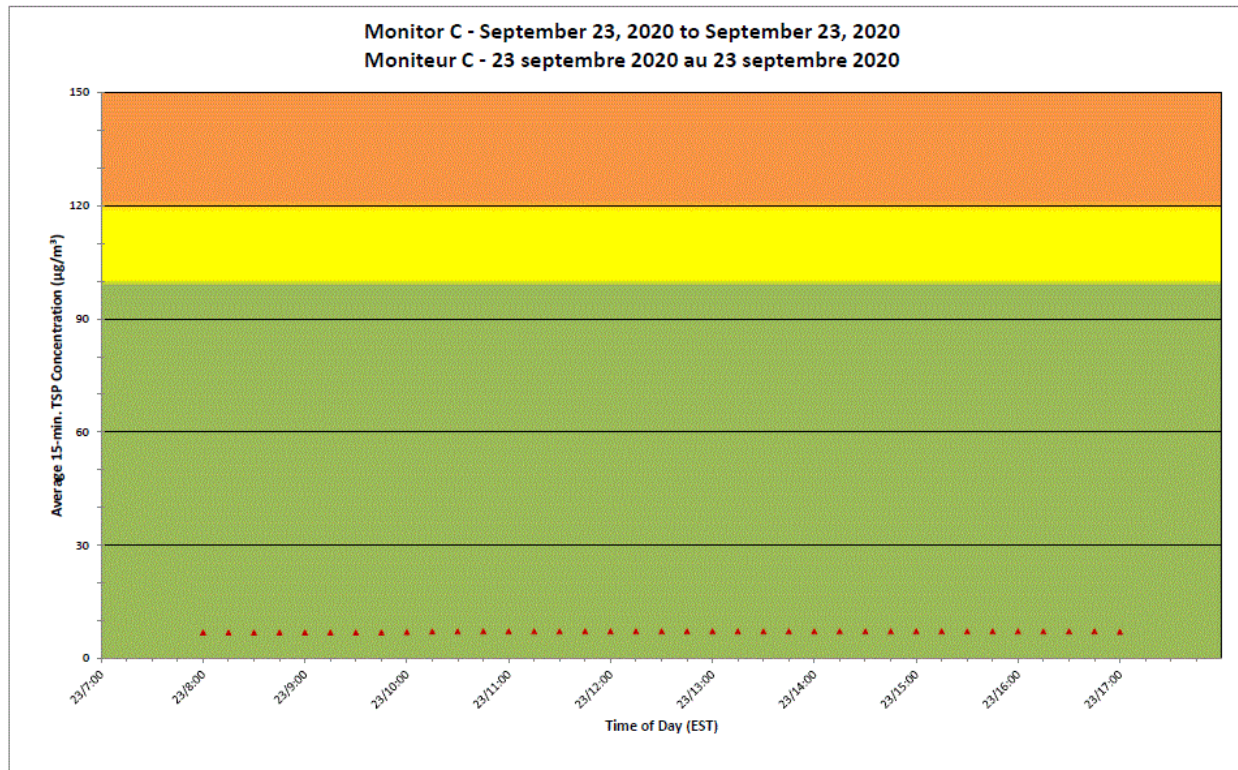
**2020/09/23**

**Daily Statistics/Statistiques journalières**

- 0** Maximum Concentration ( $\mu\text{g}/\text{m}^3$ )  
 Concentration maximale ( $\mu\text{g}/\text{m}^3$ )
- 0** Average Concentration ( $\mu\text{g}/\text{m}^3$ )  
 Concentration moyenne ( $\mu\text{g}/\text{m}^3$ )

**Notes**

No additional data. Aucune donnée additionnelle.



**Port Hope Project  
 Daily Dust Monitoring Data**

**Projet de Port Hope  
 Surveillance journalière des  
 particules en suspensions**

**2020/09/23**

**Daily Statistics/Statistiques journalières**

- 7** Maximum Concentration ( $\mu\text{g}/\text{m}^3$ )  
 Concentration maximale ( $\mu\text{g}/\text{m}^3$ )
- 7** Average Concentration ( $\mu\text{g}/\text{m}^3$ )  
 Concentration moyenne ( $\mu\text{g}/\text{m}^3$ )

**Notes**

No additional data. Aucune donnée additionnelle.





**Port Hope Project  
Daily Dust Monitoring  
Data**

**Projet de Port Hope  
Surveillance journalière  
des particules en  
suspensions**

**2020/09/24**



**Legend/Légende**



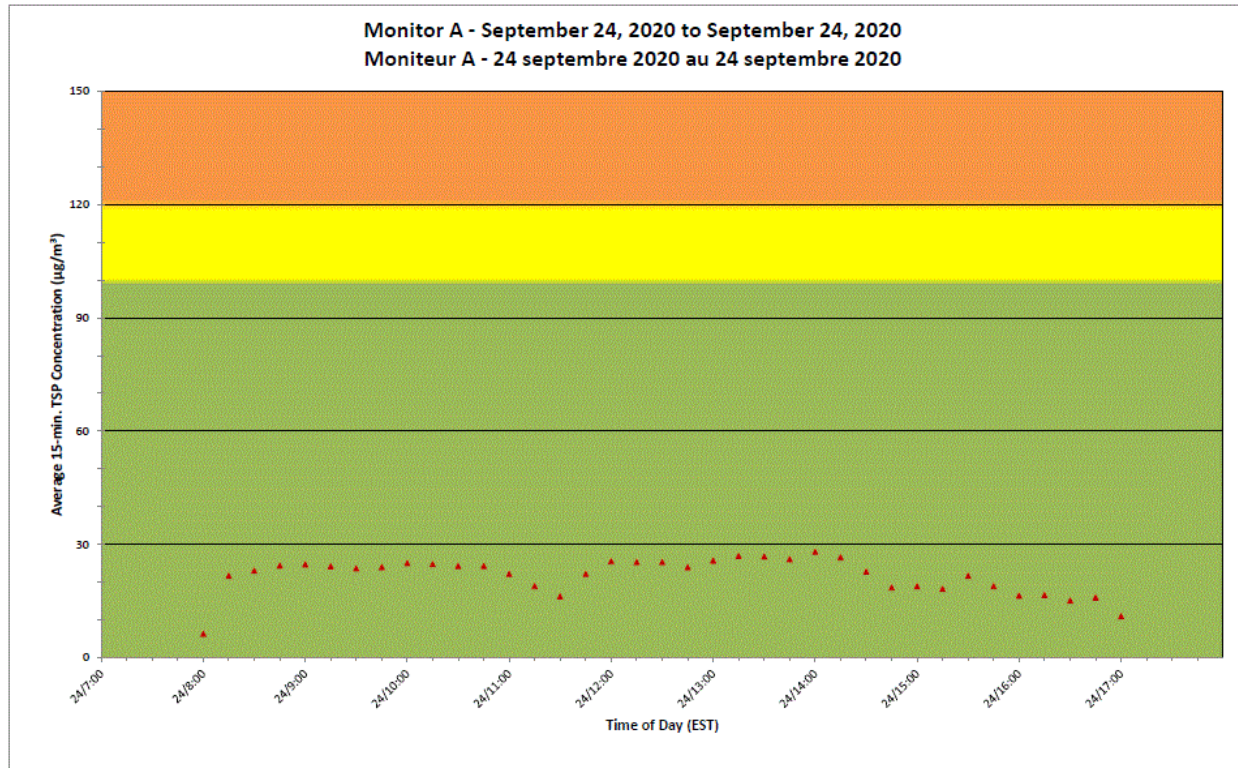
Independent Dust  
Monitoring  
Surveillance  
indépendante



Work Site perimeter  
Périmètre du chantier  
général.



CNL Controlled Area  
Périmètre du site sous  
le contrôle de LCN.



**Port Hope Project  
 Daily Dust Monitoring Data**

**Projet de Port Hope  
 Surveillance journalière des  
 particules en suspensions**

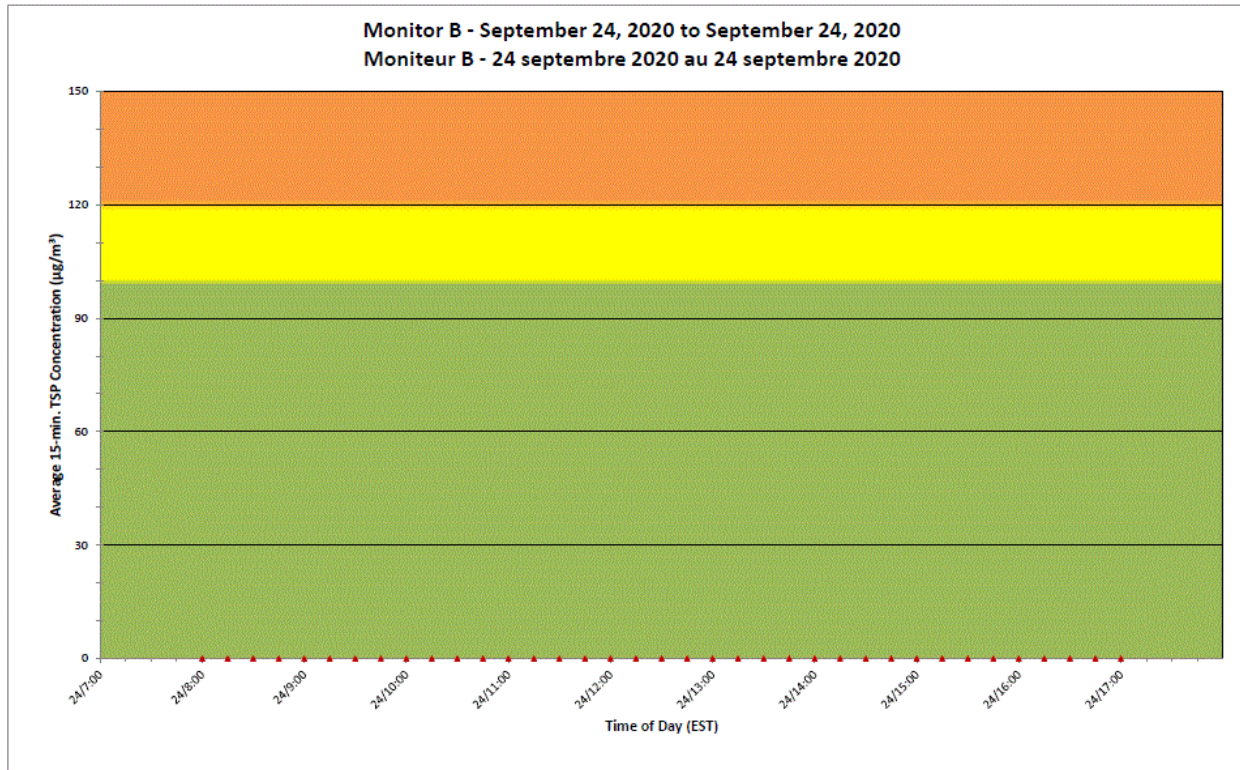
**2020/09/24**

**Daily Statistics/Statistiques journalières**

- 28** Maximum Concentration (µg/m<sup>3</sup>)  
 Concentration maximale (µg/m<sup>3</sup>)
- 22** Average Concentration (µg/m<sup>3</sup>)  
 Concentration moyenne (µg/m<sup>3</sup>)

**Notes**

No additional data. Aucune donnée additionnelle.



**Port Hope Project  
 Daily Dust Monitoring Data**

**Projet de Port Hope  
 Surveillance journalière des  
 particules en suspensions**

**2020/09/24**

**Daily Statistics/Statistiques journalières**

- 0** Maximum Concentration (µg/m<sup>3</sup>)  
 Concentration maximale (µg/m<sup>3</sup>)
- 0** Average Concentration (µg/m<sup>3</sup>)  
 Concentration moyenne (µg/m<sup>3</sup>)

**Notes**

No additional data. Aucune donnée additionnelle.



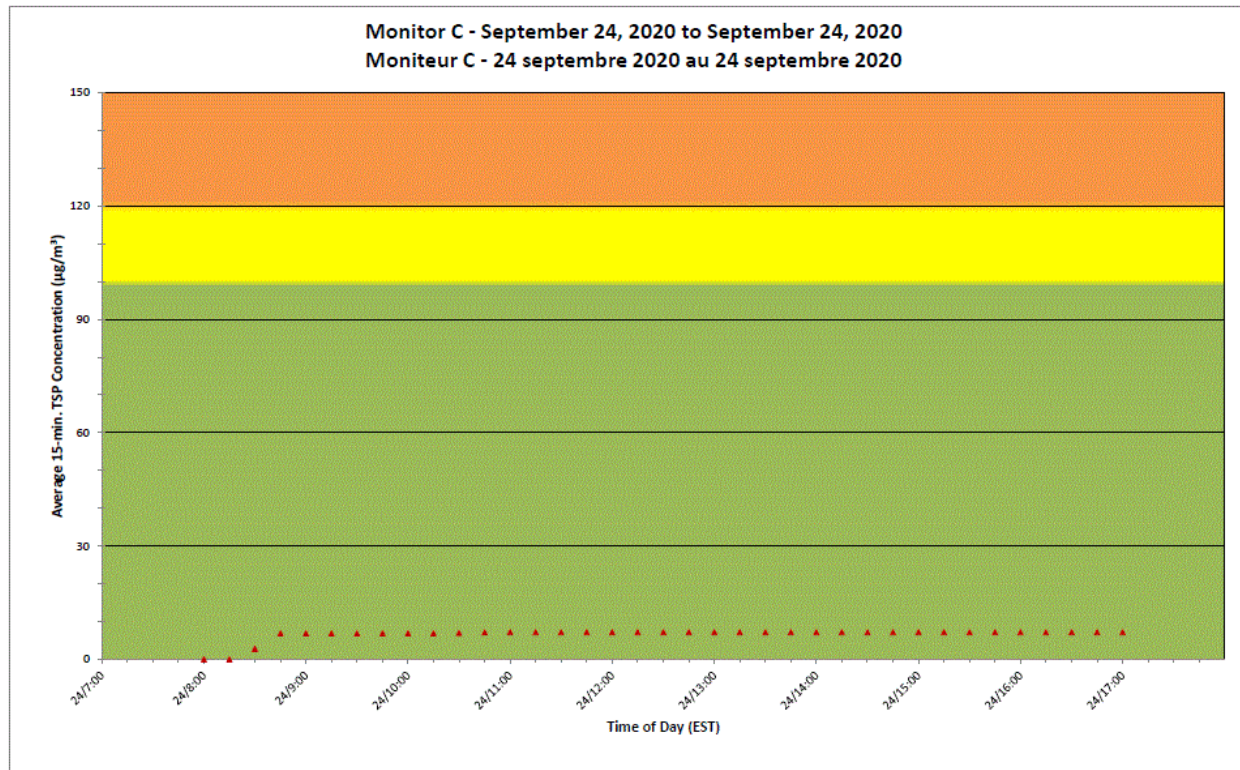
**Port Hope Project  
 Daily Dust Monitoring Data**

**Projet de Port Hope  
 Surveillance journalière des  
 particules en suspensions**

**2020/09/24**

**Daily Statistics/Statistiques journalières**

- 7** Maximum Concentration ( $\mu\text{g}/\text{m}^3$ )  
 Concentration maximale ( $\mu\text{g}/\text{m}^3$ )
- 7** Average Concentration ( $\mu\text{g}/\text{m}^3$ )  
 Concentration moyenne ( $\mu\text{g}/\text{m}^3$ )



**Notes**

No additional data. Aucune donnée additionnelle.



**Port Hope Project  
Daily Dust Monitoring  
Data**

**Projet de Port Hope  
Surveillance journalière  
des particules en  
suspensions**

**2020/09/25**



**Legend/Légende**



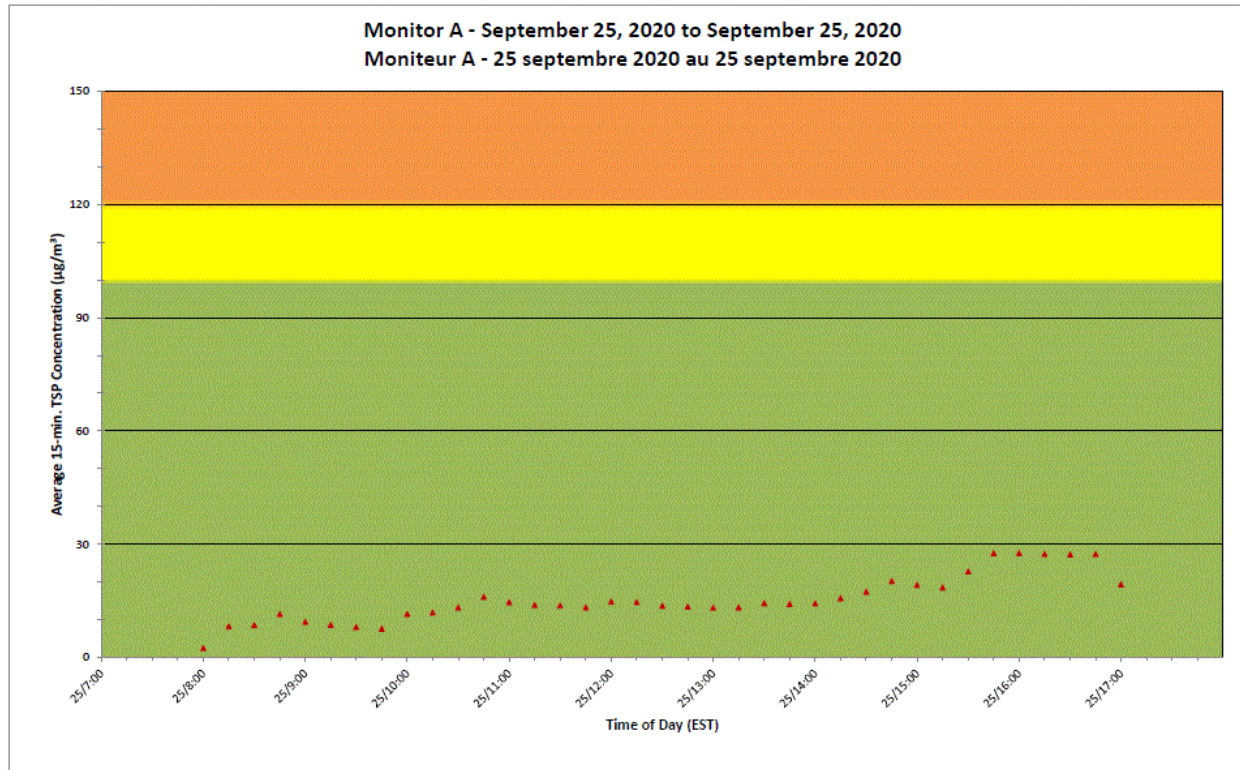
Independent Dust  
Monitoring  
Surveillance  
indépendante



Work Site perimeter  
Périmètre du chantier  
général.



CNL Controlled Area  
Périmètre du site sous  
le contrôle de LCN.



**Port Hope Project  
 Daily Dust Monitoring Data**

**Projet de Port Hope  
 Surveillance journalière des  
 particules en suspensions**

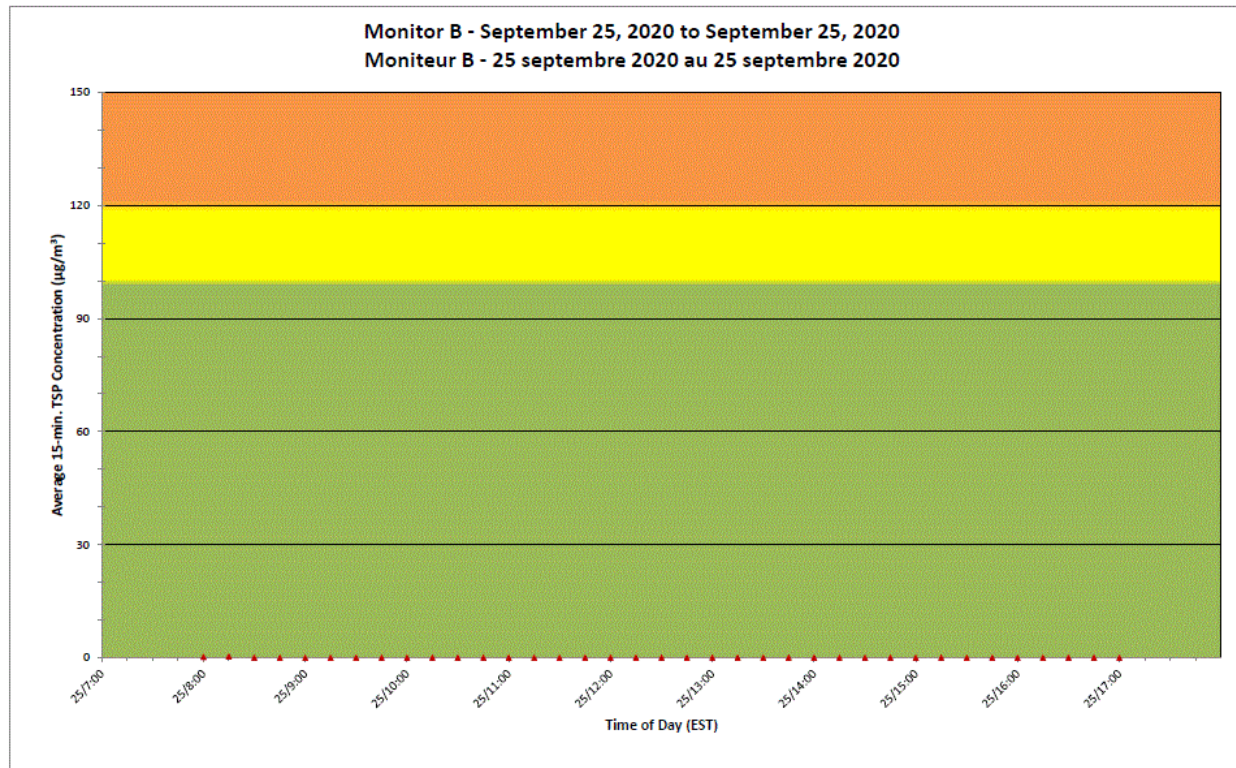
**2020/09/25**

**Daily Statistics/Statistiques journalières**

- 28** Maximum Concentration (µg/m<sup>3</sup>)  
 Concentration maximale (µg/m<sup>3</sup>)
- 15** Average Concentration (µg/m<sup>3</sup>)  
 Concentration moyenne (µg/m<sup>3</sup>)

**Notes**

No additional data. Aucune donnée additionnelle.



**Port Hope Project  
 Daily Dust Monitoring Data**

**Projet de Port Hope  
 Surveillance journalière des  
 particules en suspensions**

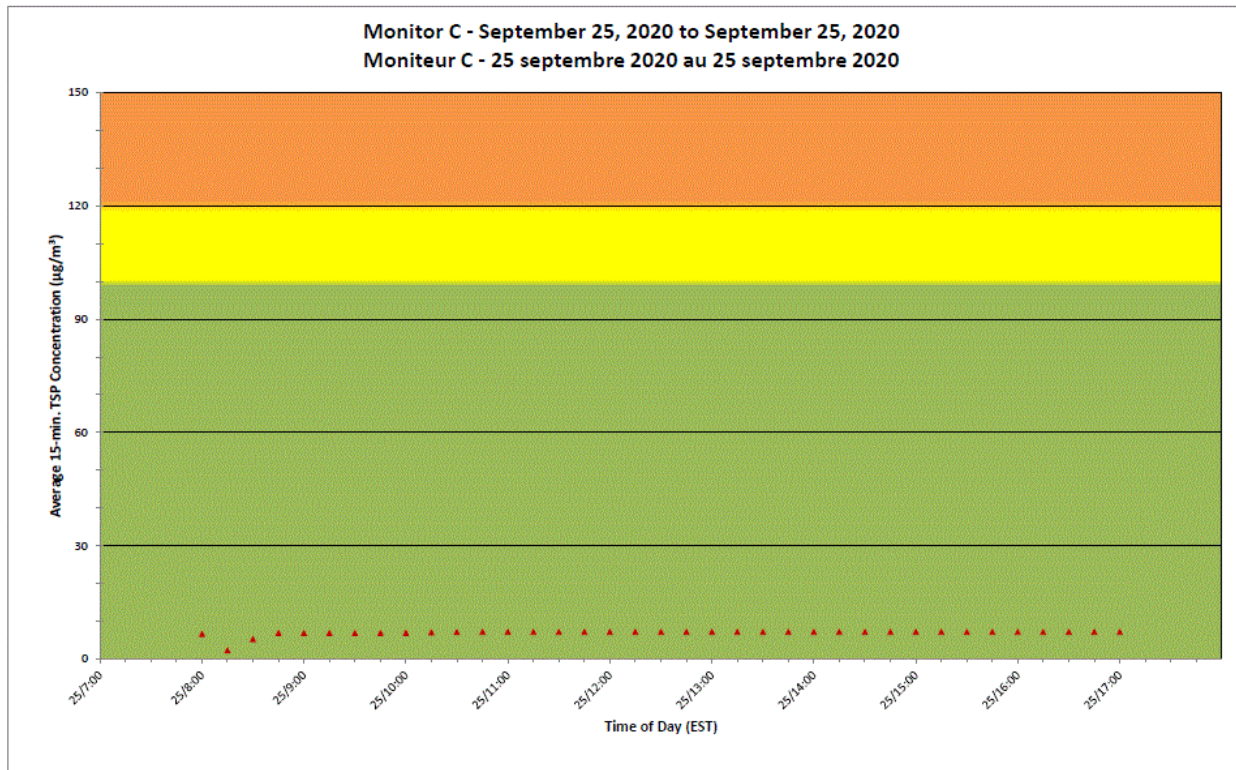
**2020/09/25**

**Daily Statistics/Statistiques journalières**

- 0** Maximum Concentration (µg/m<sup>3</sup>)  
 Concentration maximale (µg/m<sup>3</sup>)
- 0** Average Concentration (µg/m<sup>3</sup>)  
 Concentration moyenne (µg/m<sup>3</sup>)

**Notes**

No additional data. Aucune donnée additionnelle.



**Port Hope Project  
 Daily Dust Monitoring Data**

**Projet de Port Hope  
 Surveillance journalière des  
 particules en suspensions**

**2020/09/25**

**Daily Statistics/Statistiques journalières**

- 7** Maximum Concentration ( $\mu\text{g}/\text{m}^3$ )  
 Concentration maximale ( $\mu\text{g}/\text{m}^3$ )
- 7** Average Concentration ( $\mu\text{g}/\text{m}^3$ )  
 Concentration moyenne ( $\mu\text{g}/\text{m}^3$ )

**Notes**

No additional data. Aucune donnée additionnelle.





**Port Hope Project  
Daily Dust Monitoring  
Data**

**Projet de Port Hope  
Surveillance journalière  
des particules en  
suspensions**

**2020/09/28**



**Legend/Légende**



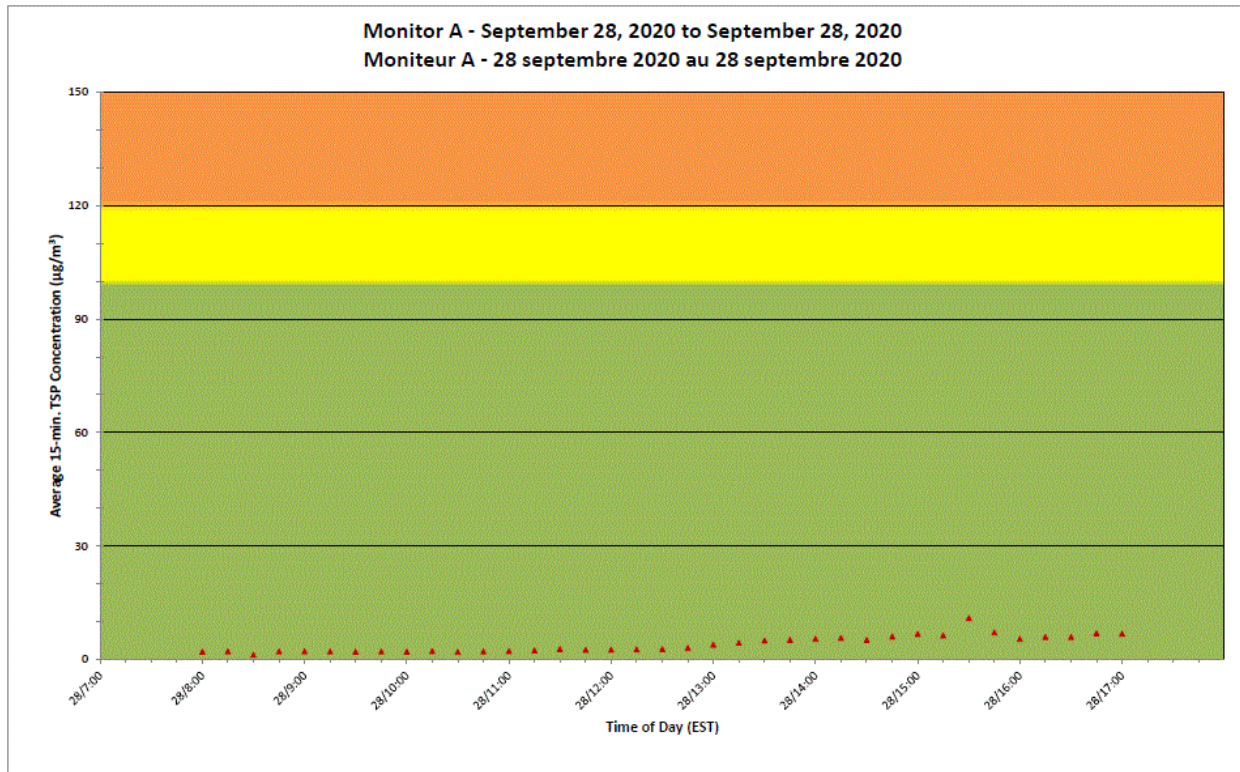
Independent Dust  
Monitoring  
Surveillance  
indépendante



Work Site perimeter  
Périmètre du chantier  
général.



CNL Controlled Area  
Périmètre du site sous  
le contrôle de LCN.



**Port Hope Project  
 Daily Dust Monitoring Data**

**Projet de Port Hope  
 Surveillance journalière des  
 particules en suspensions**

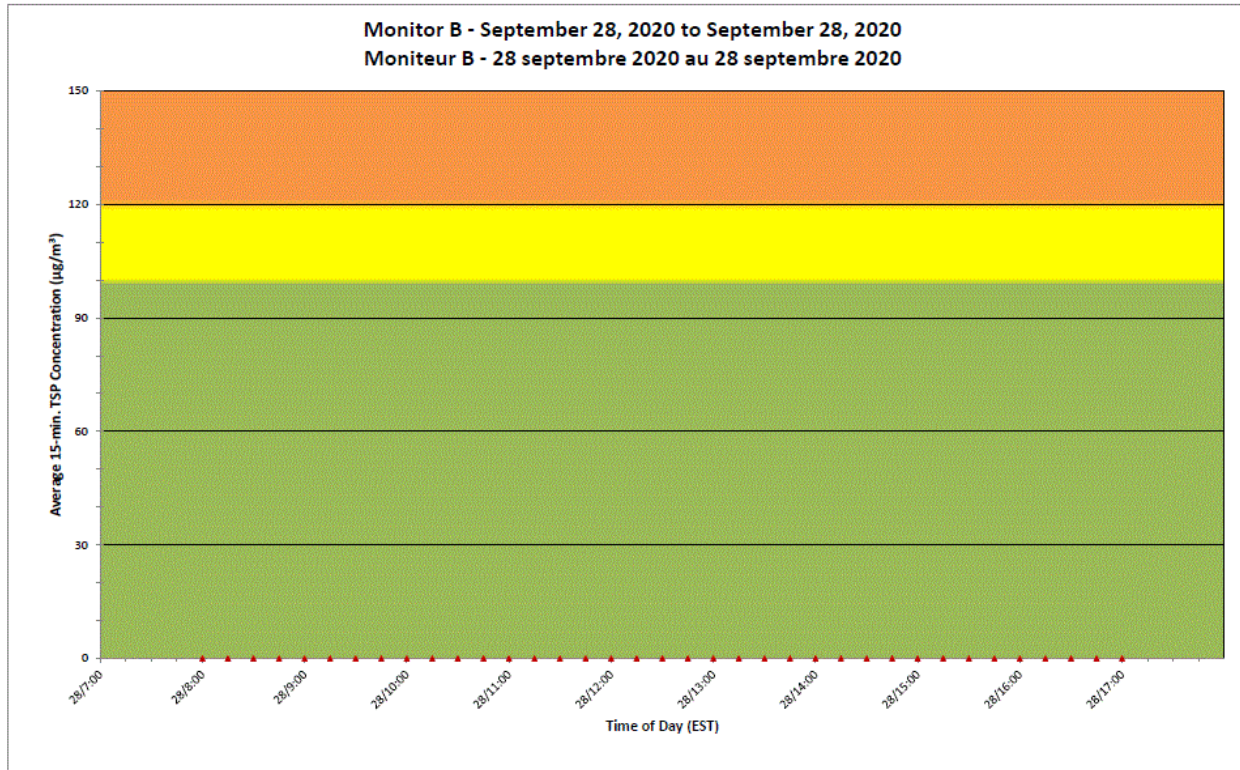
**2020/09/28**

**Daily Statistics/Statistiques journalières**

- 11** Maximum Concentration (µg/m<sup>3</sup>)  
 Concentration maximale (µg/m<sup>3</sup>)
- 4** Average Concentration (µg/m<sup>3</sup>)  
 Concentration moyenne (µg/m<sup>3</sup>)

**Notes**

No additional data. Aucune donnée additionnelle.



**Port Hope Project  
 Daily Dust Monitoring Data**

**Projet de Port Hope  
 Surveillance journalière des  
 particules en suspensions**

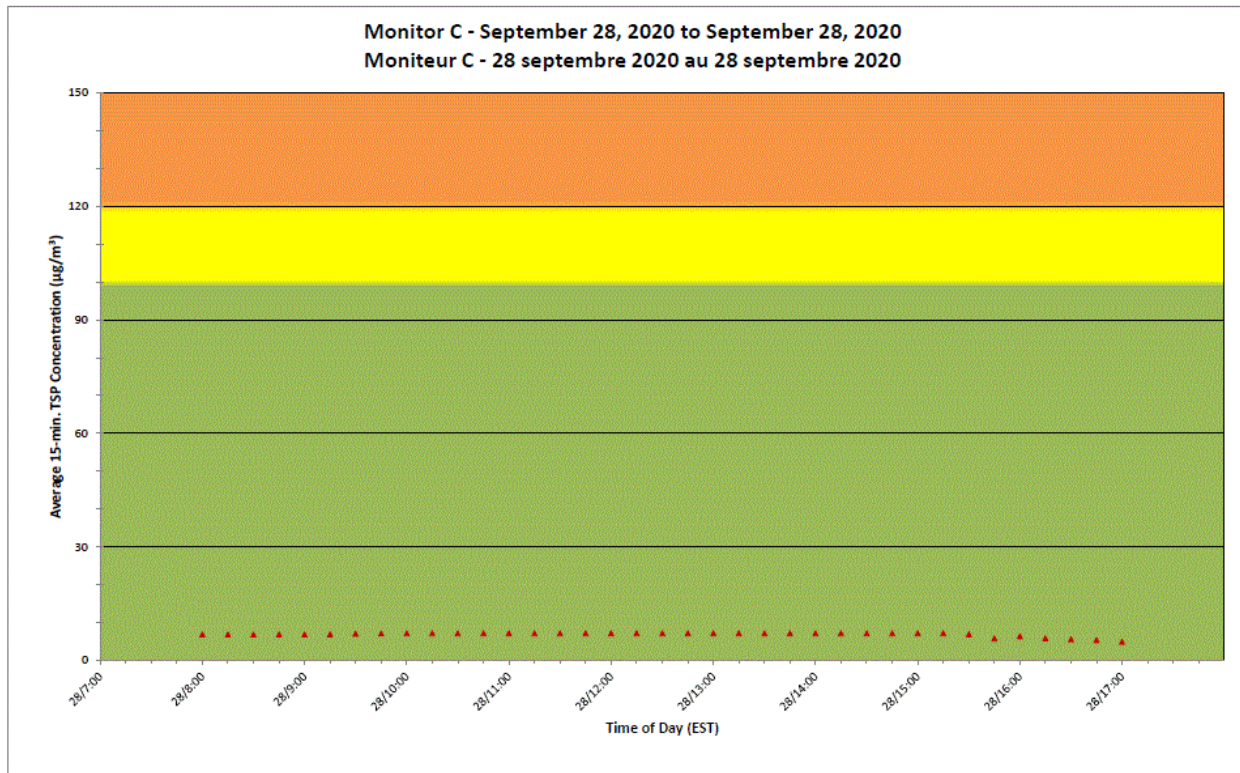
**2020/09/28**

**Daily Statistics/Statistiques journalières**

- 0** Maximum Concentration (µg/m<sup>3</sup>)  
 Concentration maximale (µg/m<sup>3</sup>)
- 0** Average Concentration (µg/m<sup>3</sup>)  
 Concentration moyenne (µg/m<sup>3</sup>)

**Notes**

No additional data. Aucune donnée additionnelle.



**Port Hope Project  
 Daily Dust Monitoring Data**

**Projet de Port Hope  
 Surveillance journalière des  
 particules en suspensions**

**2020/09/28**

**Daily Statistics/Statistiques journalières**

- 7** Maximum Concentration ( $\mu\text{g}/\text{m}^3$ )  
 Concentration maximale ( $\mu\text{g}/\text{m}^3$ )
- 7** Average Concentration ( $\mu\text{g}/\text{m}^3$ )  
 Concentration moyenne ( $\mu\text{g}/\text{m}^3$ )

**Notes**

No additional data. Aucune donnée additionnelle.



**Port Hope Project  
Daily Dust Monitoring  
Data**

**Projet de Port Hope  
Surveillance journalière  
des particules en  
suspensions**

**2020/09/29**



**Legend/Légende**



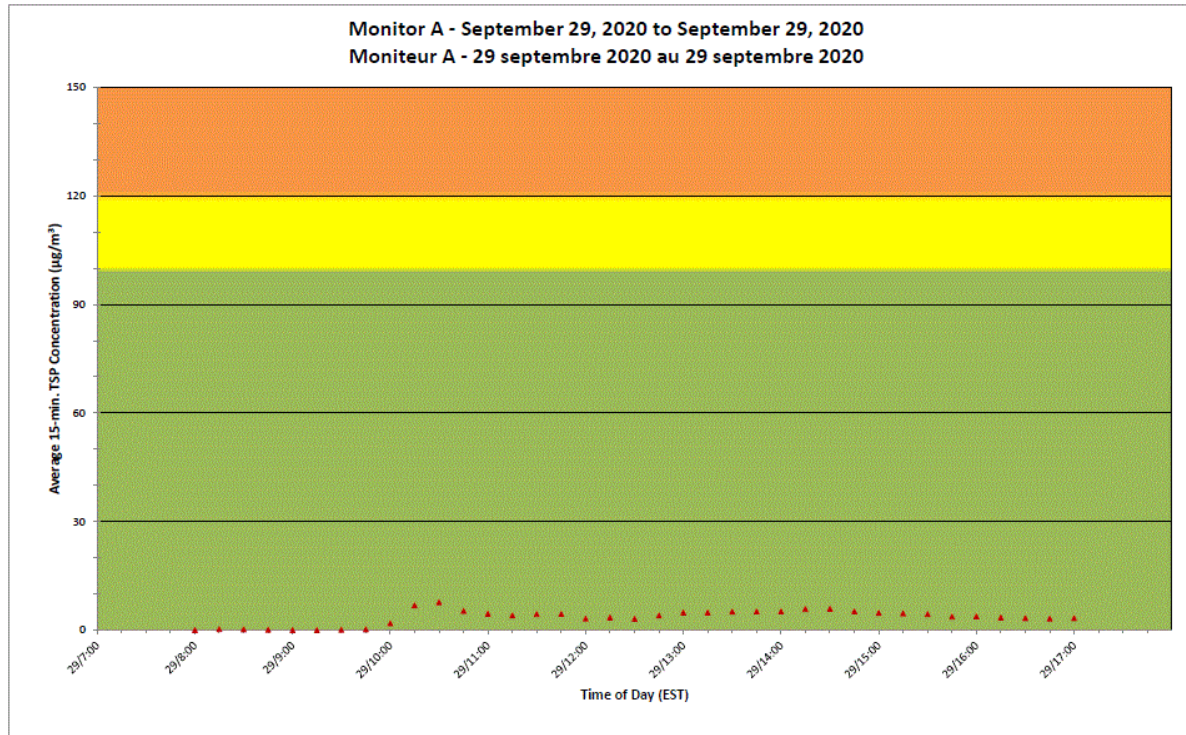
Independent Dust  
Monitoring  
Surveillance  
indépendante



Work Site perimeter  
Périmètre du chantier  
général.



CNL Controlled Area  
Périmètre du site sous  
le contrôle de LCN.



**Port Hope Project  
 Daily Dust Monitoring Data**

**Projet de Port Hope  
 Surveillance journalière des  
 particules en suspensions**

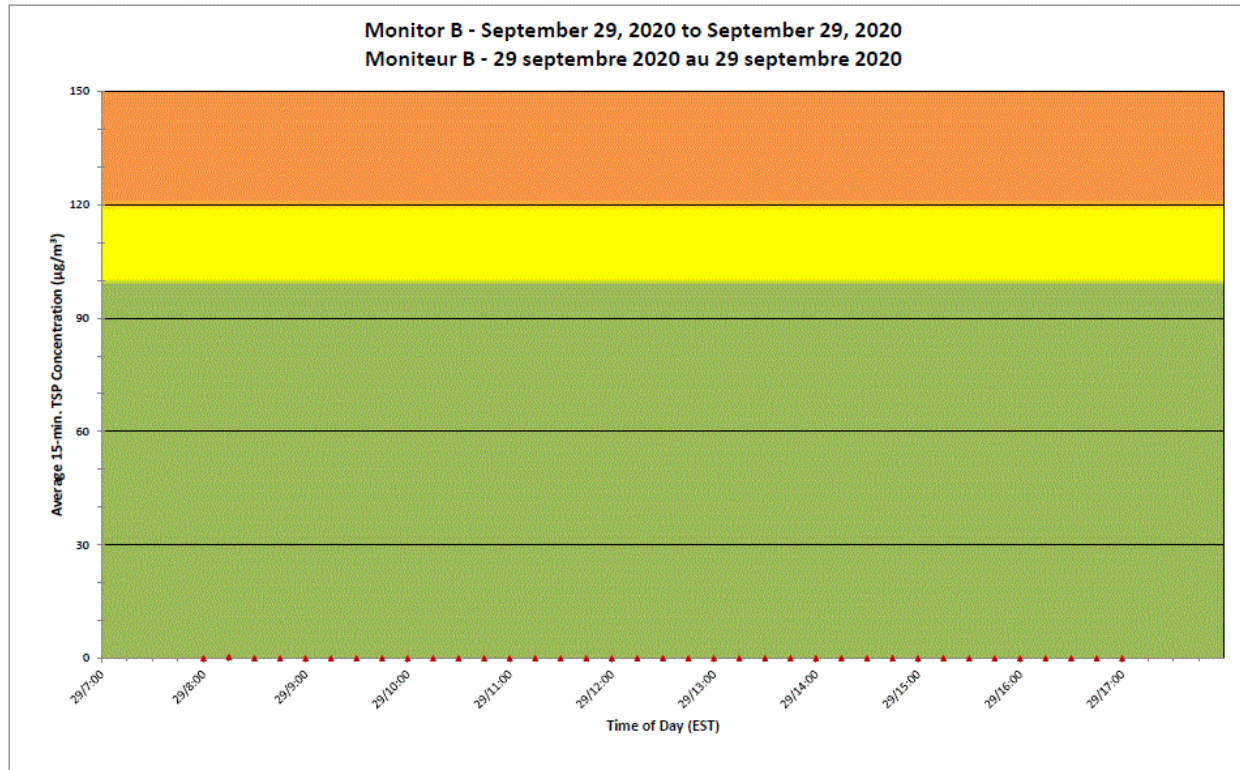
**2020/09/29**

**Daily Statistics/Statistiques journalières**

- 8** Maximum Concentration ( $\mu\text{g}/\text{m}^3$ )  
 Concentration maximale ( $\mu\text{g}/\text{m}^3$ )
- 3** Average Concentration ( $\mu\text{g}/\text{m}^3$ )  
 Concentration moyenne ( $\mu\text{g}/\text{m}^3$ )

**Notes**

No additional data. Aucune donnée additionnelle.



**Port Hope Project  
 Daily Dust Monitoring Data**

**Projet de Port Hope  
 Surveillance journalière des  
 particules en suspensions**

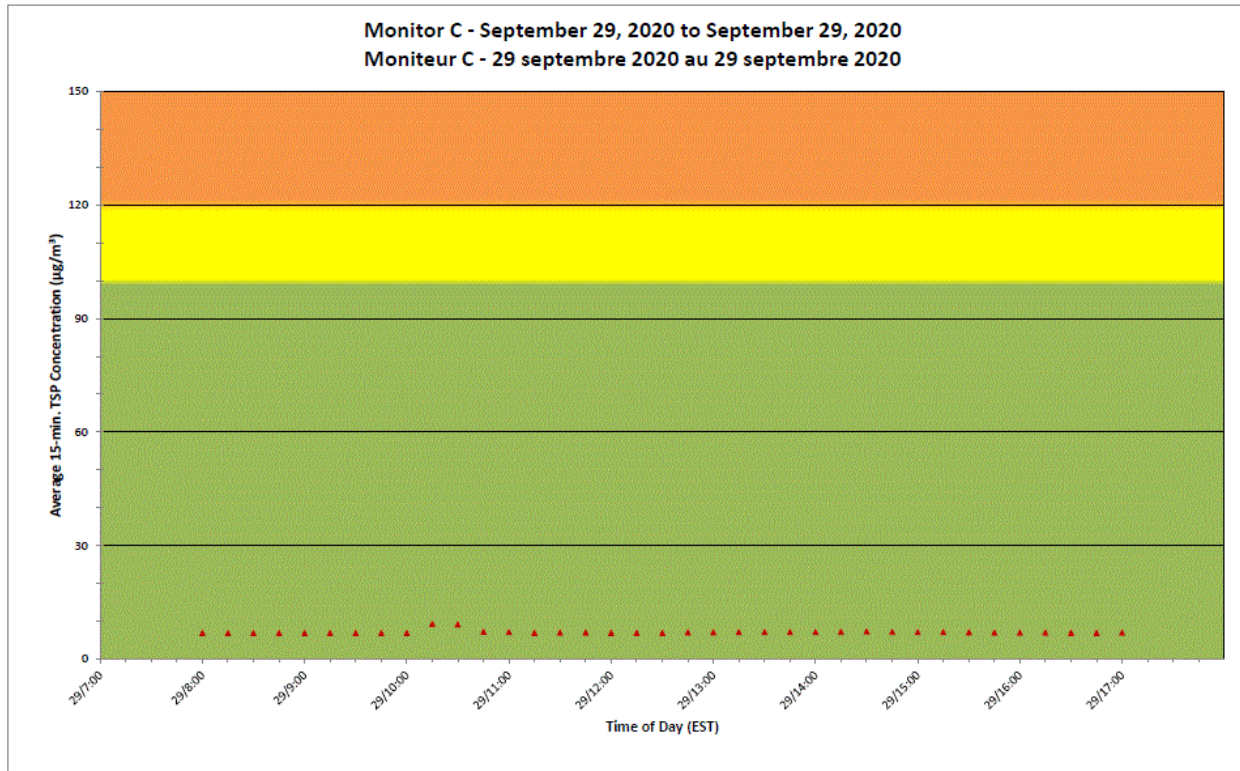
**2020/09/29**

**Daily Statistics/Statistiques journalières**

- 0** Maximum Concentration (µg/m<sup>3</sup>)  
 Concentration maximale (µg/m<sup>3</sup>)
- 0** Average Concentration (µg/m<sup>3</sup>)  
 Concentration moyenne (µg/m<sup>3</sup>)

**Notes**

No additional data. Aucune donnée additionnelle.



**Port Hope Project  
 Daily Dust Monitoring Data**

**Projet de Port Hope  
 Surveillance journalière des  
 particules en suspensions**

**2020/09/29**

**Daily Statistics/Statistiques journalières**

- 9** Maximum Concentration ( $\mu\text{g}/\text{m}^3$ )  
 Concentration maximale ( $\mu\text{g}/\text{m}^3$ )
- 7** Average Concentration ( $\mu\text{g}/\text{m}^3$ )  
 Concentration moyenne ( $\mu\text{g}/\text{m}^3$ )

**Notes**

No additional data. Aucune donnée additionnelle.





**Port Hope Project  
Daily Dust Monitoring  
Data**

**Projet de Port Hope  
Surveillance journalière  
des particules en  
suspensions**

**2020/09/30**



**Legend/Légende**



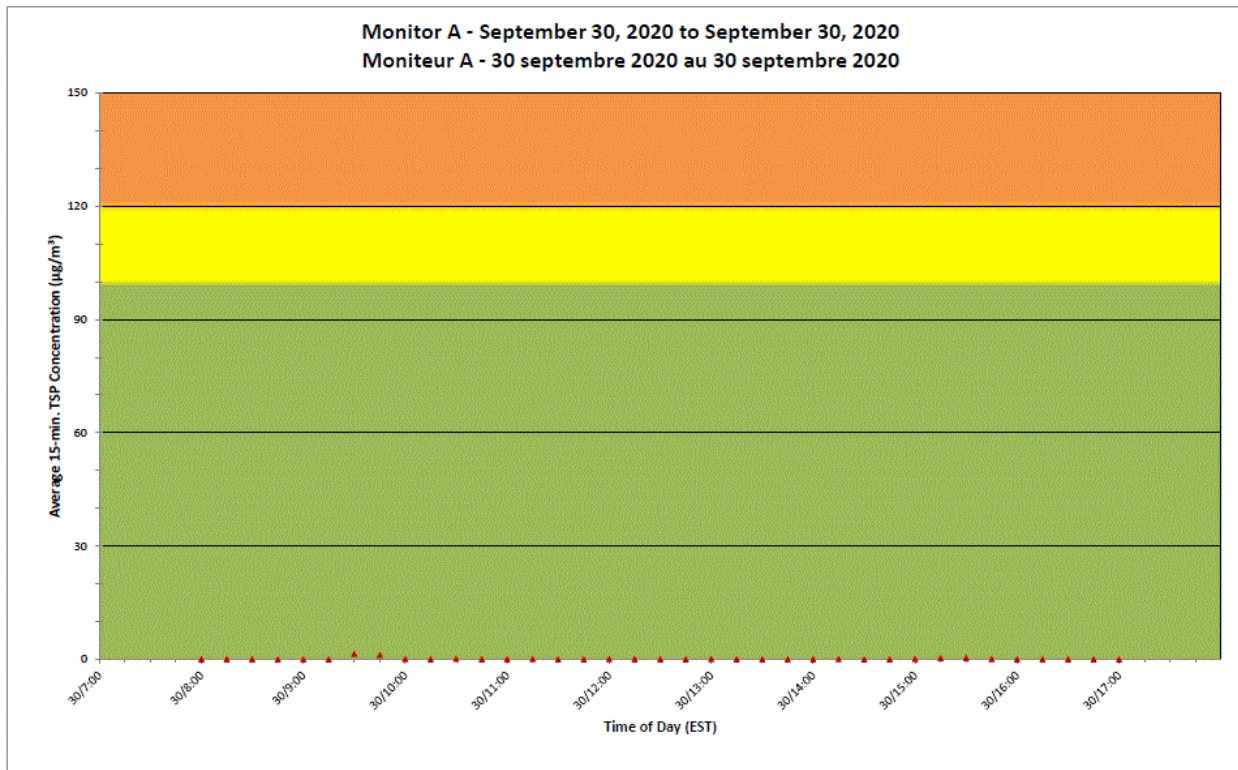
Independent Dust  
Monitoring  
Surveillance  
indépendante



Work Site perimeter  
Périmètre du chantier  
général.



CNL Controlled Area  
Périmètre du site sous  
le contrôle de LCN.



**Port Hope Project  
 Daily Dust Monitoring Data**

**Projet de Port Hope  
 Surveillance journalière des  
 particules en suspensions**

**2020/09/30**

**Daily Statistics/Statistiques journalières**

- 1** Maximum Concentration ( $\mu\text{g}/\text{m}^3$ )  
 Concentration maximale ( $\mu\text{g}/\text{m}^3$ )
- 0** Average Concentration ( $\mu\text{g}/\text{m}^3$ )  
 Concentration moyenne ( $\mu\text{g}/\text{m}^3$ )

**Notes**

No additional data. Aucune donnée additionnelle.



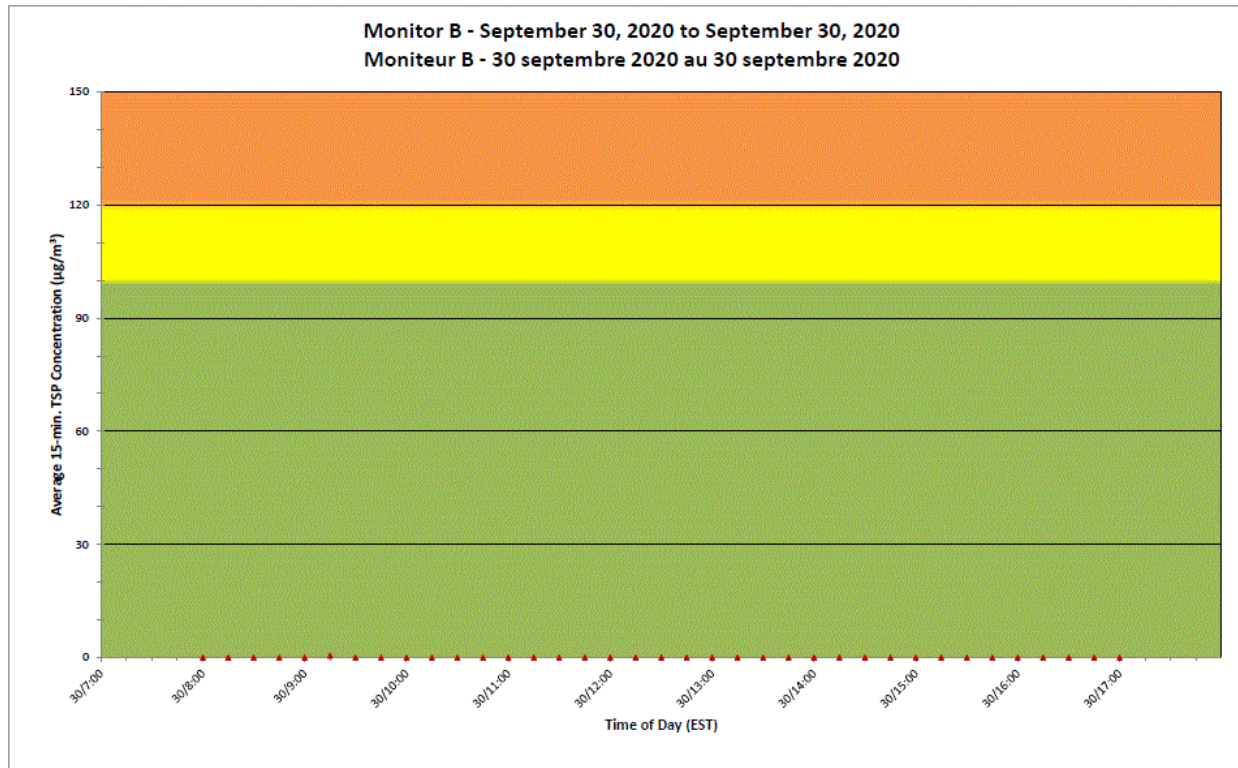
**Port Hope Project  
 Daily Dust Monitoring Data**

**Projet de Port Hope  
 Surveillance journalière des  
 particules en suspensions**

**2020/09/30**

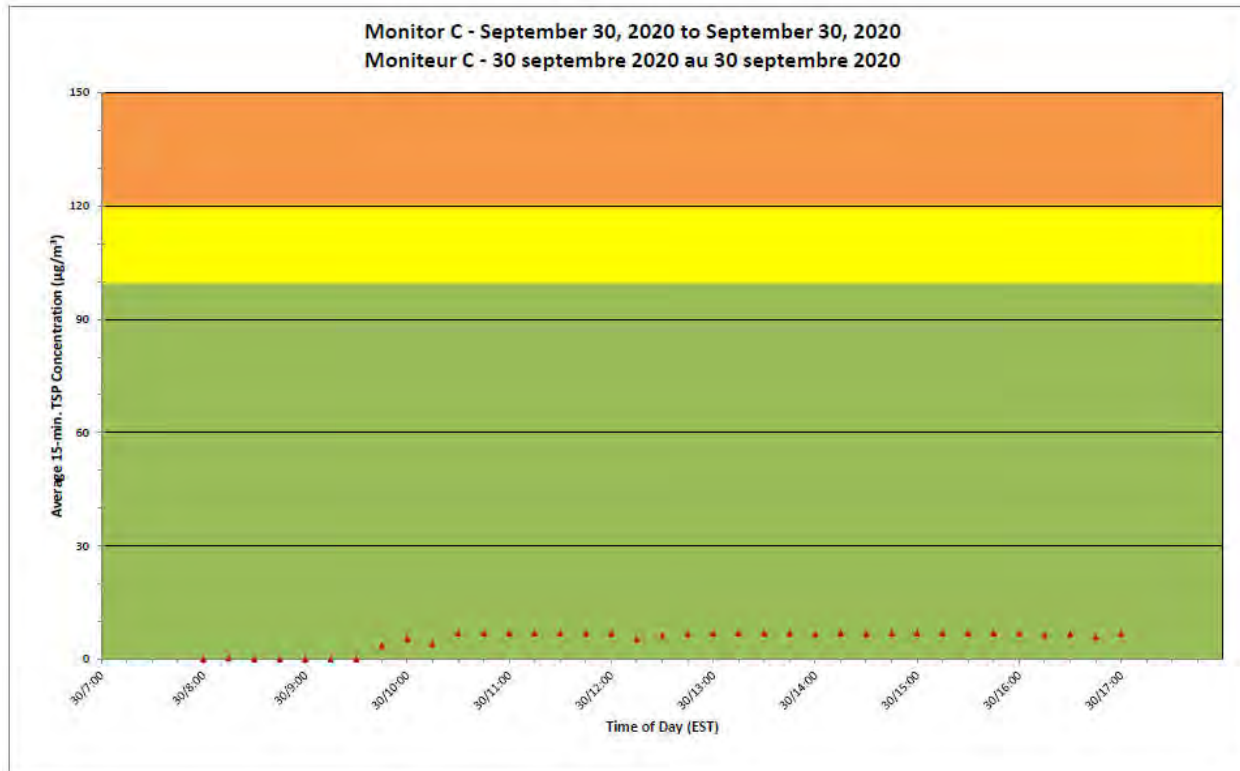
**Daily Statistics/Statistiques journalières**

- 0** Maximum Concentration ( $\mu\text{g}/\text{m}^3$ )  
 Concentration maximale ( $\mu\text{g}/\text{m}^3$ )
- 0** Average Concentration ( $\mu\text{g}/\text{m}^3$ )  
 Concentration moyenne ( $\mu\text{g}/\text{m}^3$ )



**Notes**

No additional data. Aucune donnée additionnelle.



**Port Hope Project  
 Daily Dust Monitoring Data**

**Projet de Port Hope  
 Surveillance journalière des  
 particules en suspensions**

**2020/09/30**

**Daily Statistics/Statistiques journalières**

- 7** Maximum Concentration ( $\mu\text{g}/\text{m}^3$ )  
 Concentration maximale ( $\mu\text{g}/\text{m}^3$ )
- 5** Average Concentration ( $\mu\text{g}/\text{m}^3$ )  
 Concentration moyenne ( $\mu\text{g}/\text{m}^3$ )

**Notes**

No additional data. Aucune donnée additionnelle.



**Port Hope Project  
Daily Dust Monitoring  
Data**

**Projet de Port Hope  
Surveillance journalière  
des particules en  
suspensions**

**2020/10/01**



**Legend/Légende**



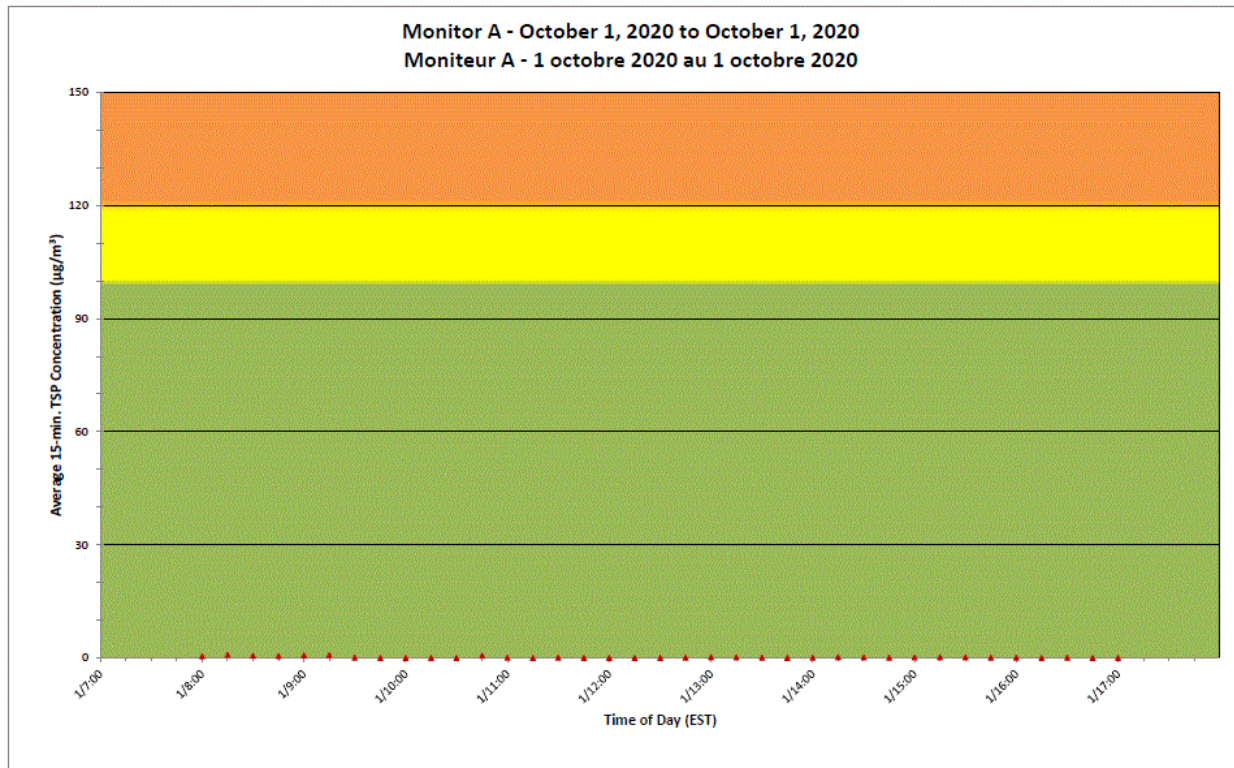
Independent Dust  
Monitoring  
Surveillance  
indépendante



Work Site perimeter  
Périmètre du chantier  
general.



CNL Controlled Area  
Périmètre du site sous  
le control de LCN.



**Port Hope Project  
 Daily Dust Monitoring Data**

**Projet de Port Hope  
 Surveillance journalière des  
 particules en suspensions**

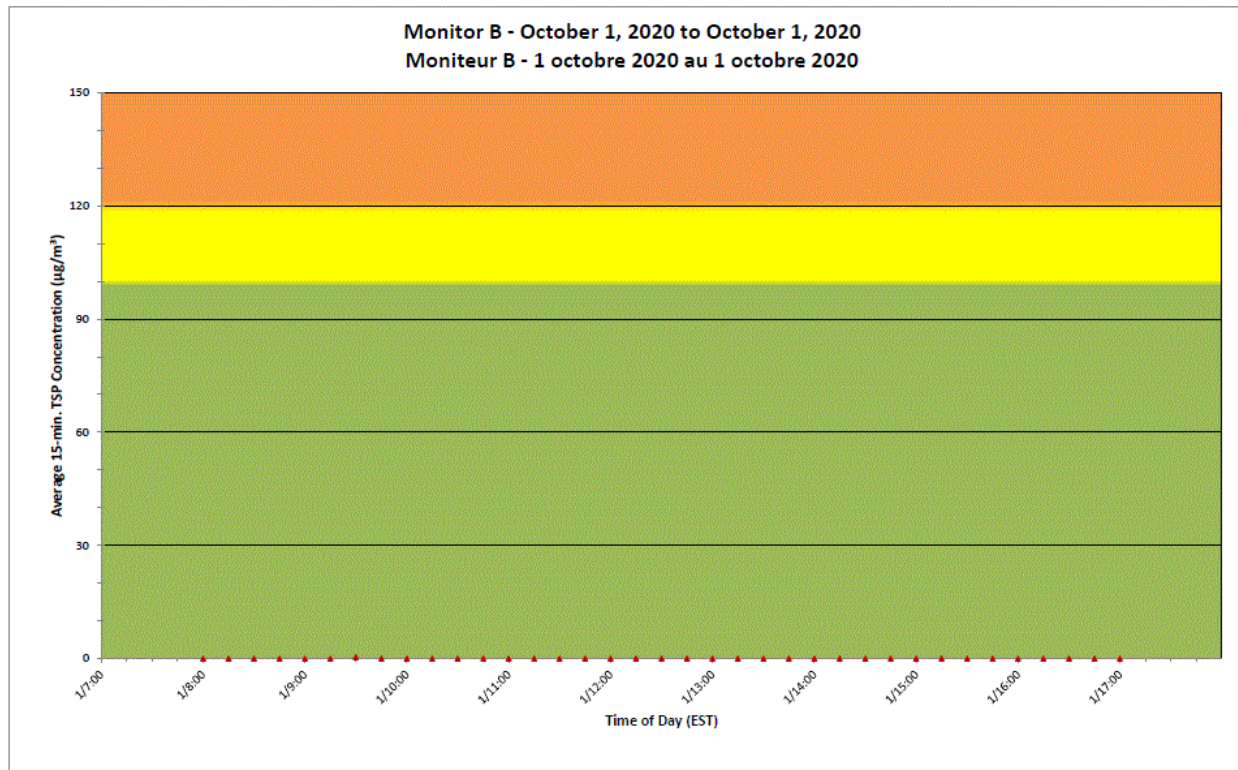
**2020/10/01**

**Daily Statistics/Statistiques journalières**

- 1** Maximum Concentration ( $\mu\text{g}/\text{m}^3$ )  
 Concentration maximale ( $\mu\text{g}/\text{m}^3$ )
- 0** Average Concentration ( $\mu\text{g}/\text{m}^3$ )  
 Concentration moyenne ( $\mu\text{g}/\text{m}^3$ )

**Notes**

No additional data. Aucune donnée additionnelle.



**Port Hope Project  
 Daily Dust Monitoring Data**

**Projet de Port Hope  
 Surveillance journalière des  
 particules en suspensions**

**2020/10/01**

**Daily Statistics/Statistiques journalières**

- 0** Maximum Concentration ( $\mu\text{g}/\text{m}^3$ )  
 Concentration maximale ( $\mu\text{g}/\text{m}^3$ )
- 0** Average Concentration ( $\mu\text{g}/\text{m}^3$ )  
 Concentration moyenne ( $\mu\text{g}/\text{m}^3$ )

**Notes**

No additional data. Aucune donnée additionnelle.



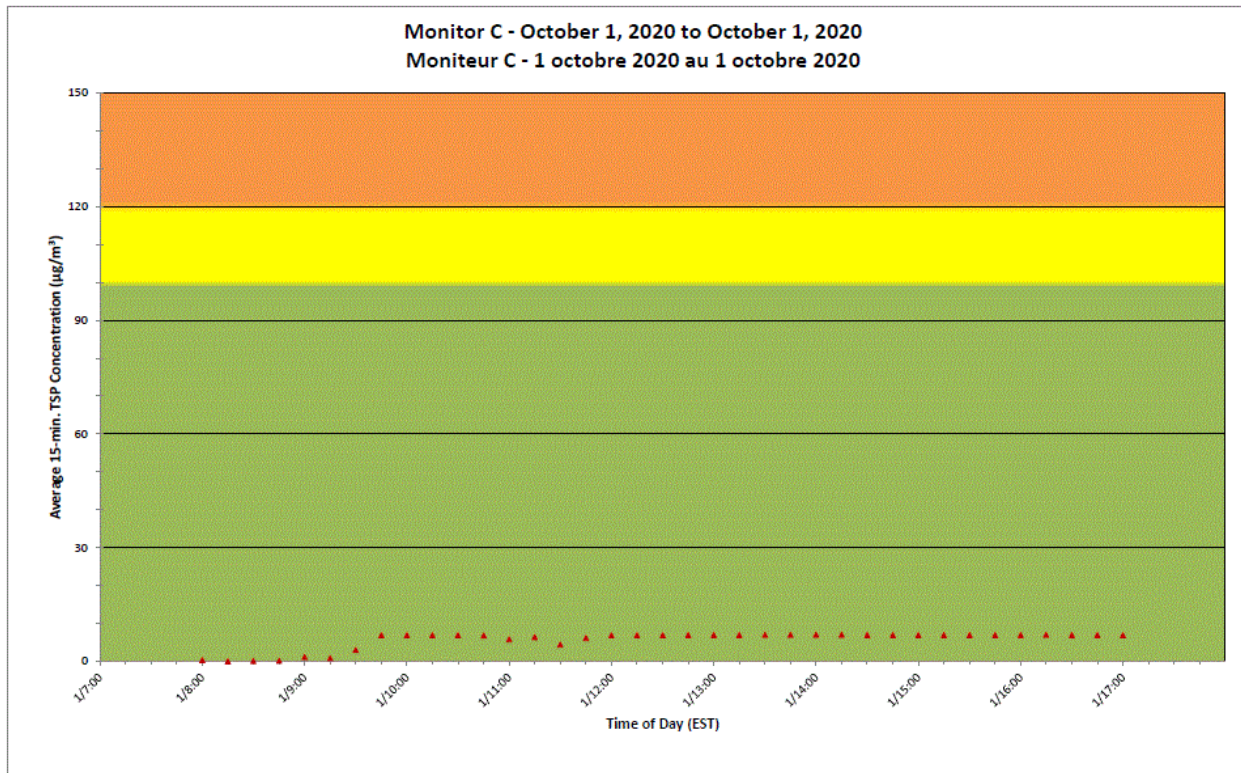
**Port Hope Project  
 Daily Dust Monitoring Data**

**Projet de Port Hope  
 Surveillance journalière des  
 particules en suspensions**

**2020/10/01**

**Daily Statistics/Statistiques journalières**

- 7** Maximum Concentration ( $\mu\text{g}/\text{m}^3$ )  
 Concentration maximale ( $\mu\text{g}/\text{m}^3$ )
- 6** Average Concentration ( $\mu\text{g}/\text{m}^3$ )  
 Concentration moyenne ( $\mu\text{g}/\text{m}^3$ )



**Notes**

No additional data. Aucune donnée additionnelle.





**Port Hope Project  
Daily Dust Monitoring  
Data**

**Projet de Port Hope  
Surveillance journalière  
des particules en  
suspensions**

**2020/10/02**



**Legend/Légende**



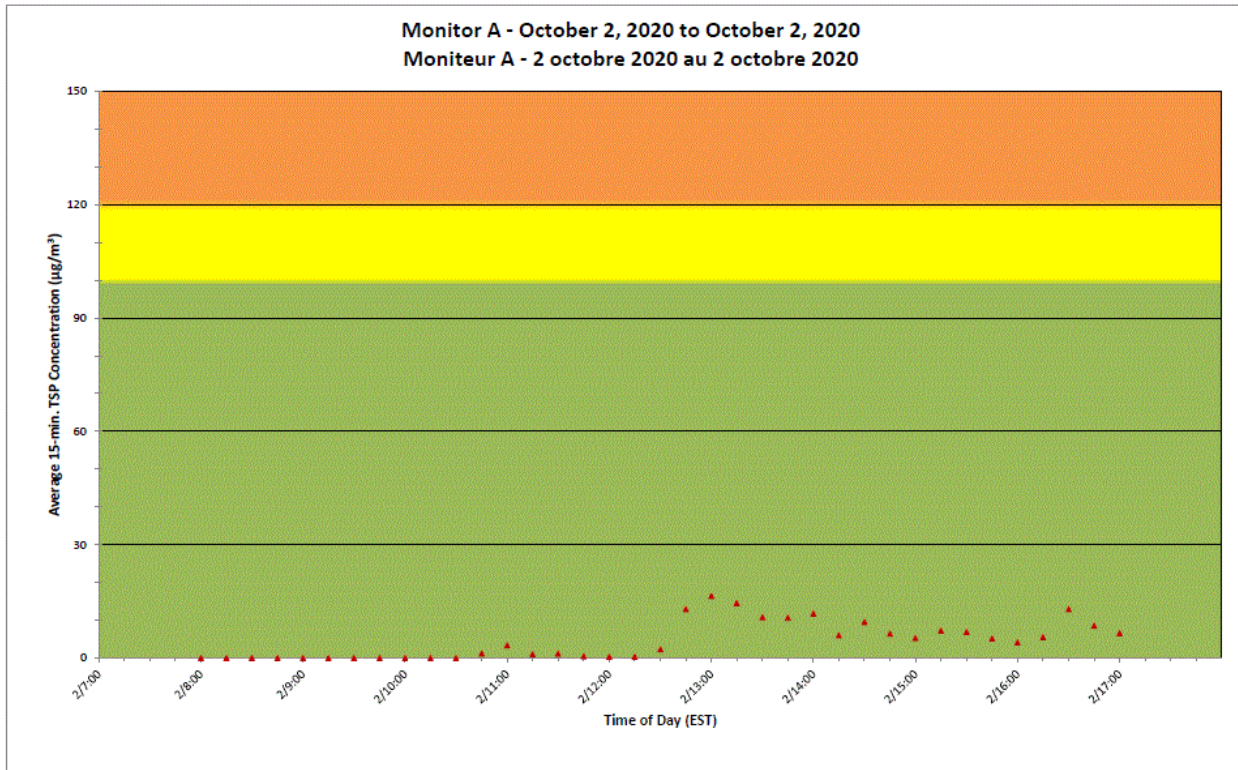
Independent Dust  
Monitoring  
Surveillance  
indépendante



Work Site perimeter  
Périmètre du chantier  
général.



CNL Controlled Area  
Périmètre du site sous  
le contrôle de LCN.



**Port Hope Project  
 Daily Dust Monitoring Data**

**Projet de Port Hope  
 Surveillance journalière des  
 particules en suspensions**

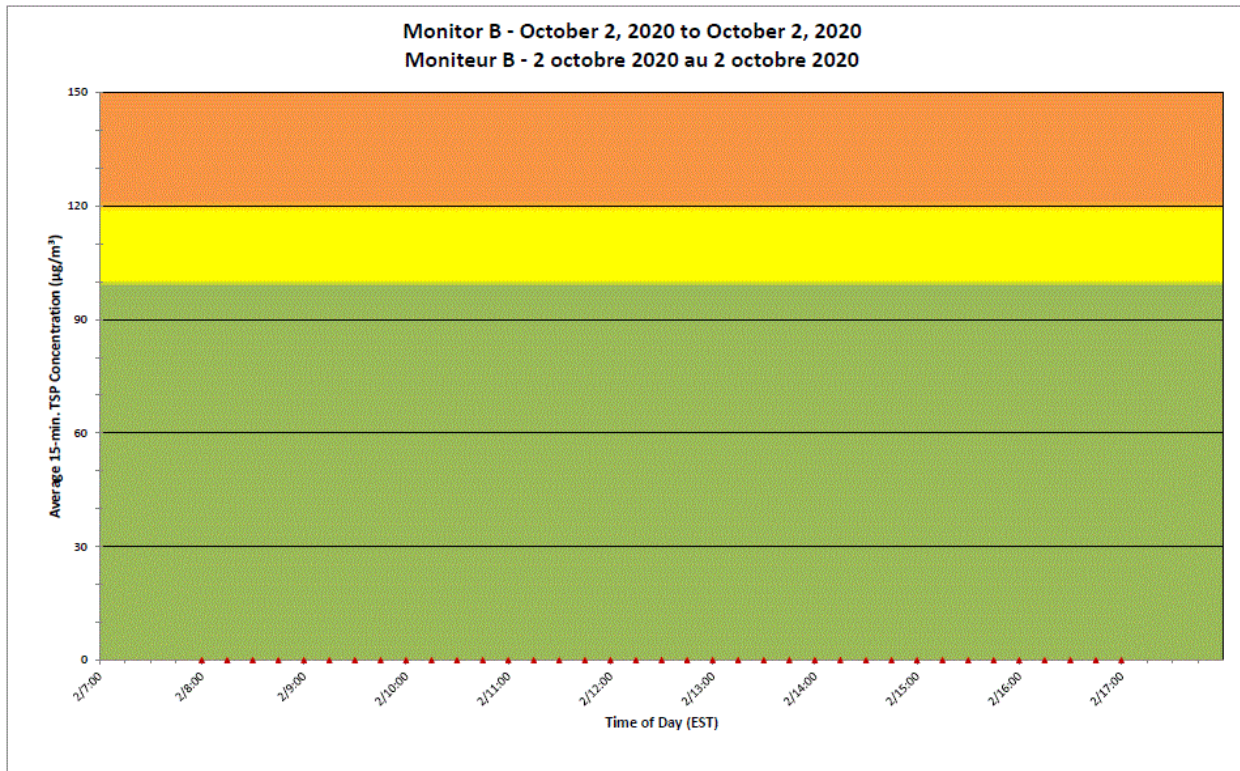
**2020/10/01**

**Daily Statistics/Statistiques journalières**

- 16** Maximum Concentration ( $\mu\text{g}/\text{m}^3$ )  
 Concentration maximale ( $\mu\text{g}/\text{m}^3$ )
- 5** Average Concentration ( $\mu\text{g}/\text{m}^3$ )  
 Concentration moyenne ( $\mu\text{g}/\text{m}^3$ )

**Notes**

No additional data. Aucune donnée additionnelle.



**Port Hope Project  
 Daily Dust Monitoring Data**

**Projet de Port Hope  
 Surveillance journalière des  
 particules en suspensions**

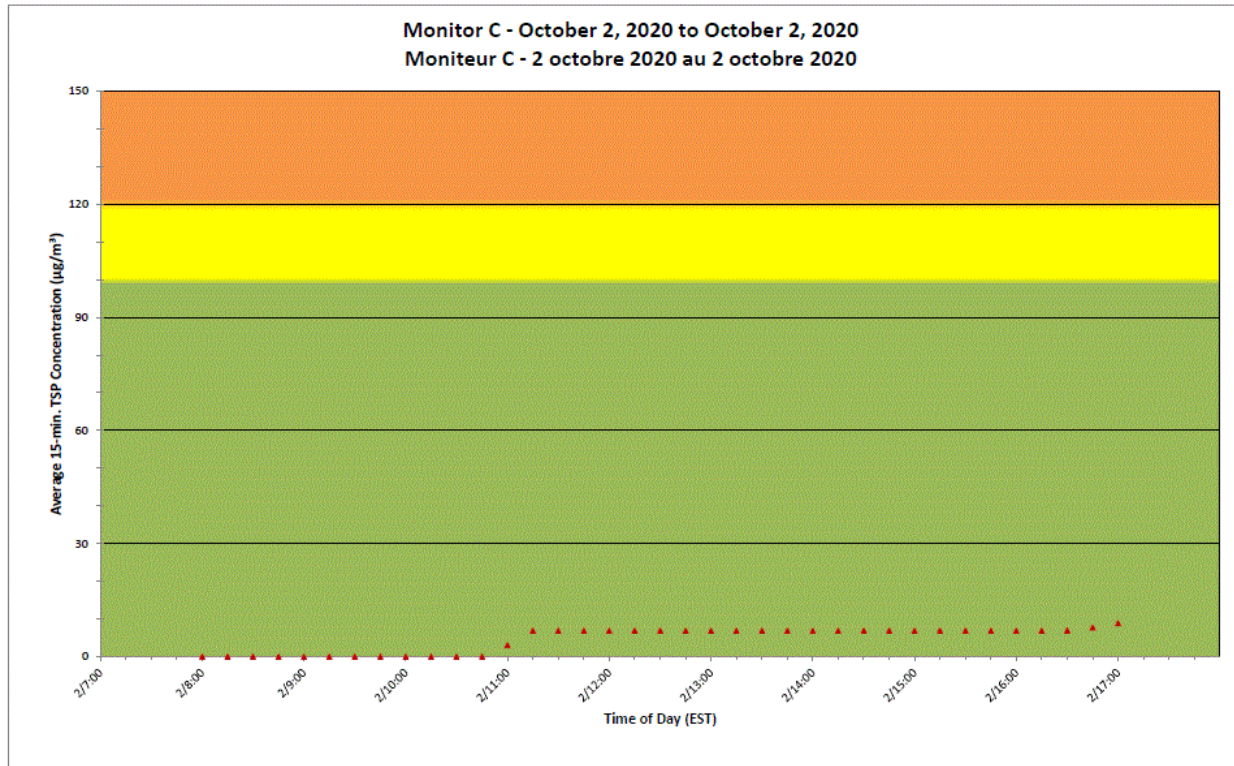
**2020/10/01**

**Daily Statistics/Statistiques journalières**

- 0** Maximum Concentration ( $\mu\text{g}/\text{m}^3$ )  
 Concentration maximale ( $\mu\text{g}/\text{m}^3$ )
- 0** Average Concentration ( $\mu\text{g}/\text{m}^3$ )  
 Concentration moyenne ( $\mu\text{g}/\text{m}^3$ )

**Notes**

No additional data. Aucune donnée additionnelle.



**Port Hope Project  
 Daily Dust Monitoring Data**

**Projet de Port Hope  
 Surveillance journalière des  
 particules en suspensions**

**2020/10/01**

**Daily Statistics/Statistiques journalières**

- 9** Maximum Concentration (µg/m<sup>3</sup>)  
 Concentration maximale (µg/m<sup>3</sup>)
- 5** Average Concentration (µg/m<sup>3</sup>)  
 Concentration moyenne (µg/m<sup>3</sup>)

**Notes**

No additional data. Aucune donnée additionnelle.