



**Port Hope Project
Daily Dust Monitoring
Data**

**Projet de Port Hope
Surveillance journalière
des particules en
suspensions**

2024/04/01

Legend/Légende



Independent Dust
Monitoring
Surveillance
indépendante



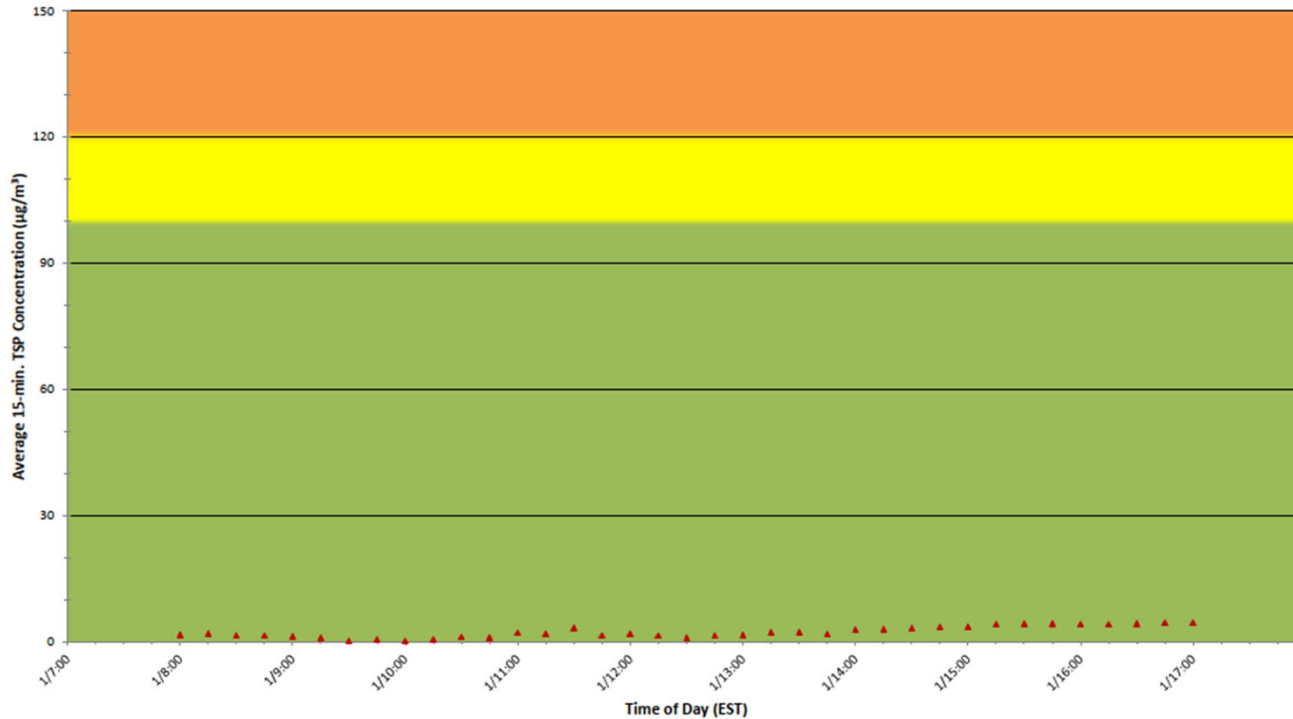
Work Site perimeter
Périmètre du chantier
general.



CNL Controlled Area
Périmètre du site sous
le control de LCN.



Monitor A - April 1, 2024 to April 1, 2024
Moniteur A - 1 avril 2024 au 1 avril 2024



Port Hope Project Daily Dust Monitoring Data

Projet de Port Hope Surveillance journalière des particules en suspensions

2024/04/01

Daily Statistics/Statistiques journalières

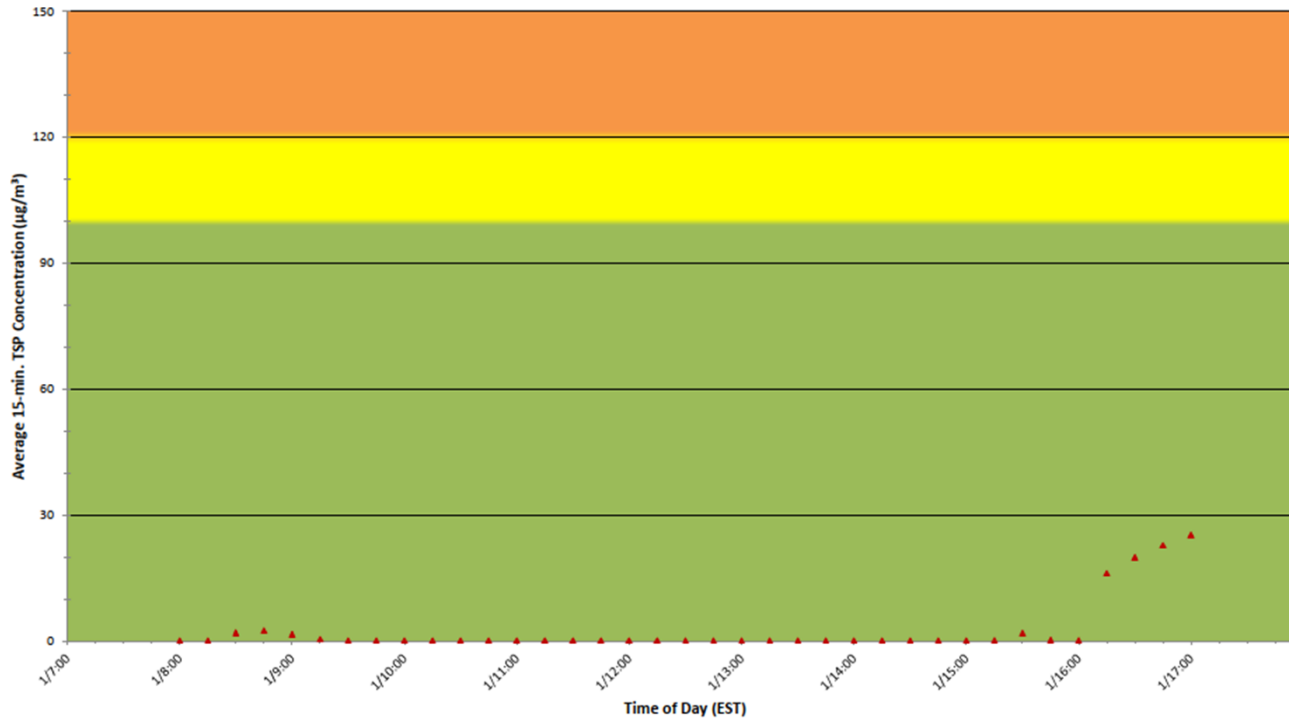
- 4** Maximum Concentration ($\mu\text{g}/\text{m}^3$)
Concentration maximale ($\mu\text{g}/\text{m}^3$)
- 2** Average Concentration ($\mu\text{g}/\text{m}^3$)
Concentration moyenne ($\mu\text{g}/\text{m}^3$)

Notes

No additional data. Aucune donnée additionnelle.



Monitor B - April 1, 2024 to April 1, 2024
 Moniteur B - 1 avril 2024 au 1 avril 2024



**Port Hope Project
 Daily Dust Monitoring Data**

**Projet de Port Hope
 Surveillance journalière des
 particules en suspensions**

2024/04/01

Daily Statistics/Statistiques journalières

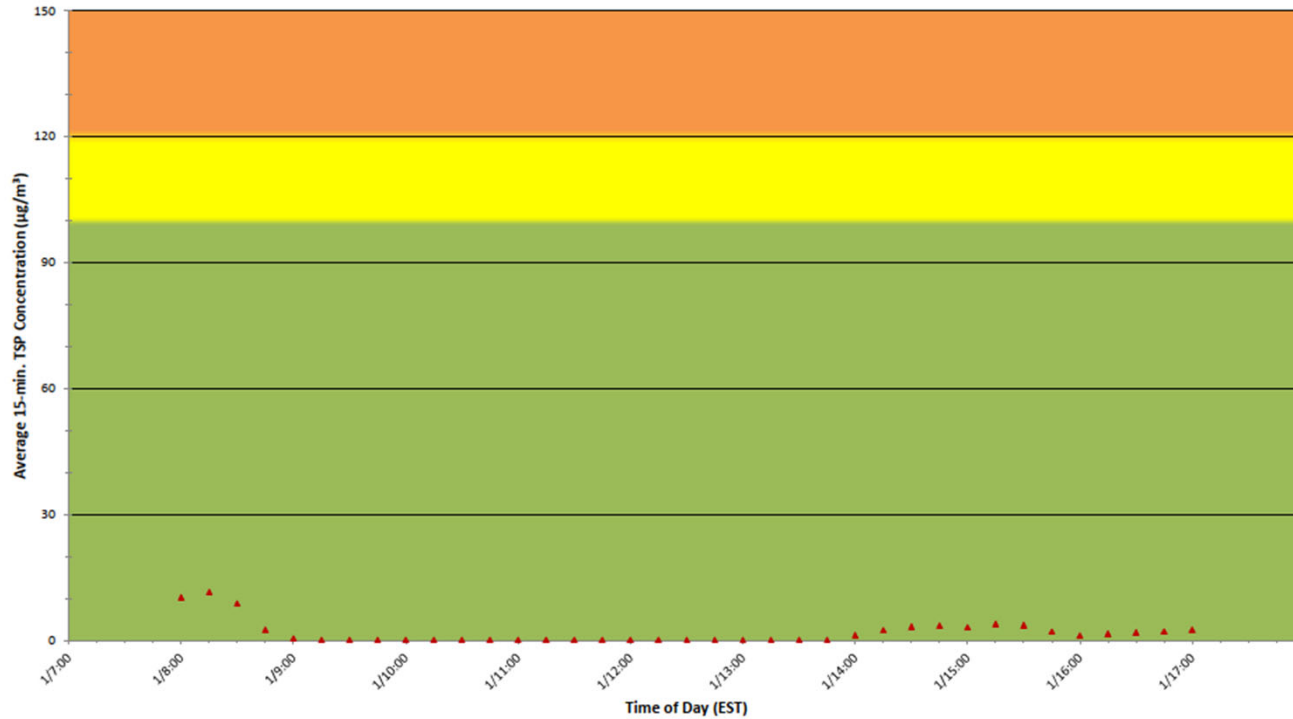
- 25** Maximum Concentration ($\mu\text{g}/\text{m}^3$)
 Concentration maximale ($\mu\text{g}/\text{m}^3$)
- 3** Average Concentration ($\mu\text{g}/\text{m}^3$)
 Concentration moyenne ($\mu\text{g}/\text{m}^3$)

Notes

No additional data. Aucune donnée additionnelle.



Monitor C - April 1, 2024 to April 1, 2024
 Moniteur C - 1 avril 2024 au 1 avril 2024



**Port Hope Project
 Daily Dust Monitoring Data**

**Projet de Port Hope
 Surveillance journalière des
 particules en suspensions**

2024/04/01

Daily Statistics/Statistiques journalières

- 11** Maximum Concentration ($\mu\text{g}/\text{m}^3$)
 Concentration maximale ($\mu\text{g}/\text{m}^3$)
- 2** Average Concentration ($\mu\text{g}/\text{m}^3$)
 Concentration moyenne ($\mu\text{g}/\text{m}^3$)

Notes

No additional data. Aucune donnée additionnelle.



**Port Hope Project
Daily Dust Monitoring
Data**

**Projet de Port Hope
Surveillance journalière
des particules en
suspensions**

2024/04/02



Legend/Légende



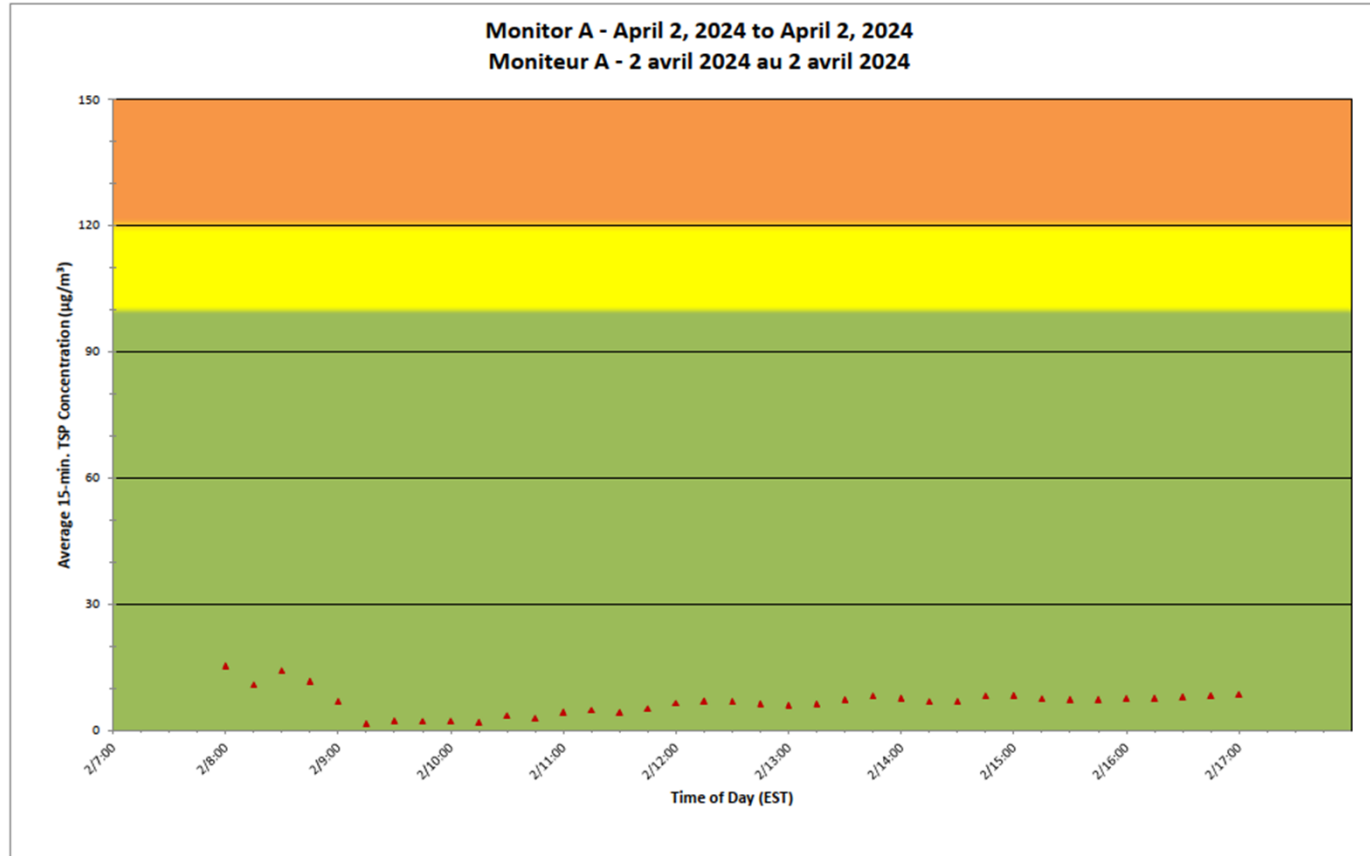
Independent Dust
Monitoring
Surveillance
indépendante



Work Site perimeter
Périmètre du chantier
general.



CNL Controlled Area
Périmètre du site sous
le control de LCN.



**Port Hope Project
 Daily Dust Monitoring Data**

**Projet de Port Hope
 Surveillance journalière des
 particules en suspensions**

2024/04/02

Daily Statistics/Statistiques journalières

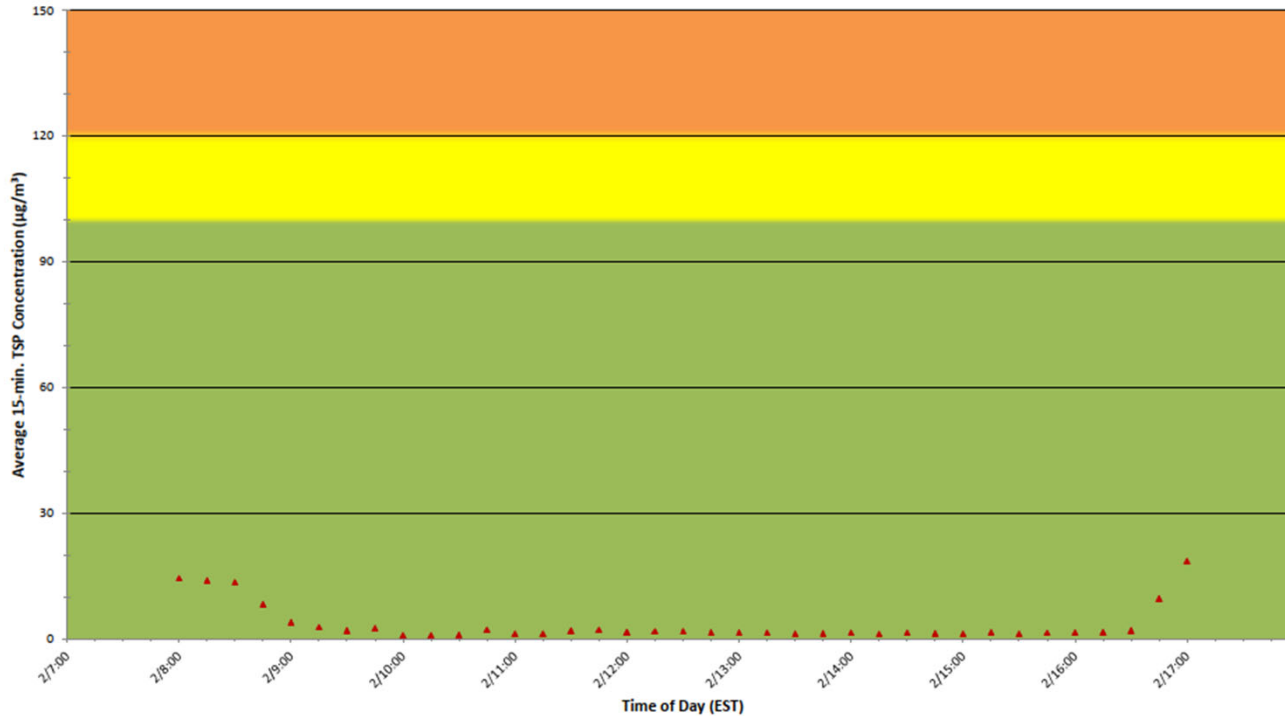
- 15** Maximum Concentration ($\mu\text{g}/\text{m}^3$)
 Concentration maximale ($\mu\text{g}/\text{m}^3$)
- 7** Average Concentration ($\mu\text{g}/\text{m}^3$)
 Concentration moyenne ($\mu\text{g}/\text{m}^3$)

Notes

No additional data. Aucune donnée additionnelle.



Monitor B - April 2, 2024 to April 2, 2024
Moniteur B - 2 avril 2024 au 2 avril 2024



Port Hope Project Daily Dust Monitoring Data

Projet de Port Hope Surveillance journalière des particules en suspensions

2024/04/02

Daily Statistics/Statistiques journalières

19

Maximum Concentration ($\mu\text{g}/\text{m}^3$)
Concentration maximale ($\mu\text{g}/\text{m}^3$)

3

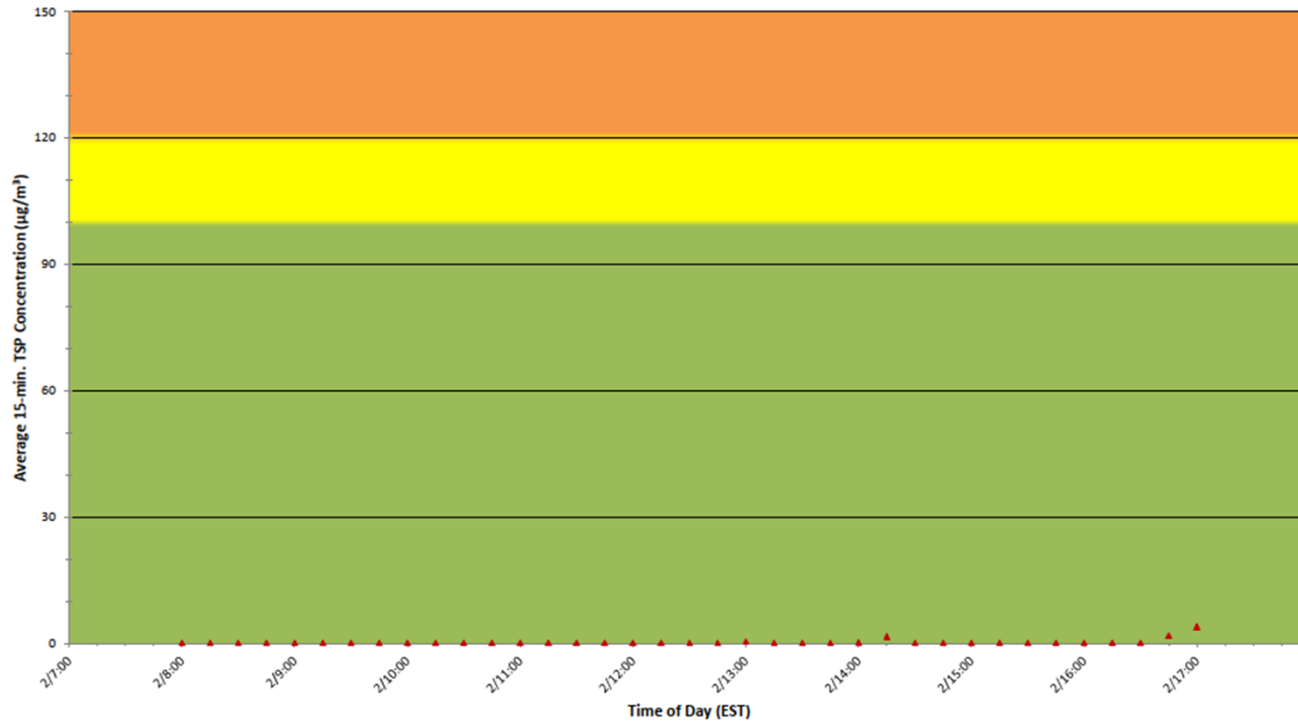
Average Concentration ($\mu\text{g}/\text{m}^3$)
Concentration moyenne ($\mu\text{g}/\text{m}^3$)

Notes

No additional data. Aucune donnée additionnelle.



Monitor C - April 2, 2024 to April 2, 2024
Moniteur C - 2 avril 2024 au 2 avril 2024



Port Hope Project Daily Dust Monitoring Data

Projet de Port Hope Surveillance journalière des particules en suspensions

2024/04/02

Daily Statistics/Statistiques journalières

- 4** Maximum Concentration ($\mu\text{g}/\text{m}^3$)
Concentration maximale ($\mu\text{g}/\text{m}^3$)
- 0** Average Concentration ($\mu\text{g}/\text{m}^3$)
Concentration moyenne ($\mu\text{g}/\text{m}^3$)

Notes

No additional data. Aucune donnée additionnelle.



Port Hope Project
Daily Dust Monitoring
Data

Projet de Port Hope
Surveillance journalière
des particules en
suspensions

2024/04/03



Legend/Légende



Independent Dust
Monitoring
Surveillance
indépendante



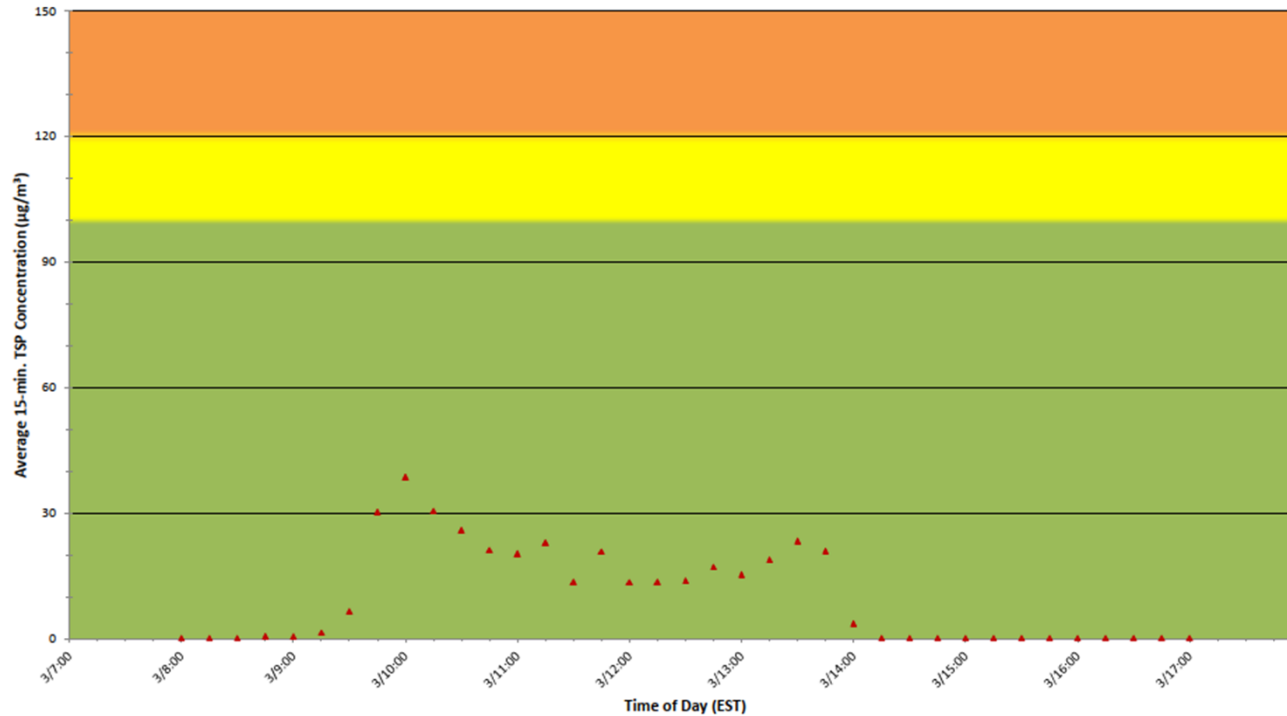
Work Site perimeter
Périmètre du chantier
général.



CNL Controlled Area
Périmètre du site sous
le contrôle de LCN.



Monitor A - April 3, 2024 to April 3, 2024
 Moniteur A - 3 avril 2024 au 3 avril 2024



Port Hope Project Daily Dust Monitoring Data

Projet de Port Hope Surveillance journalière des particules en suspensions

2024/04/03

Daily Statistics/Statistiques journalières

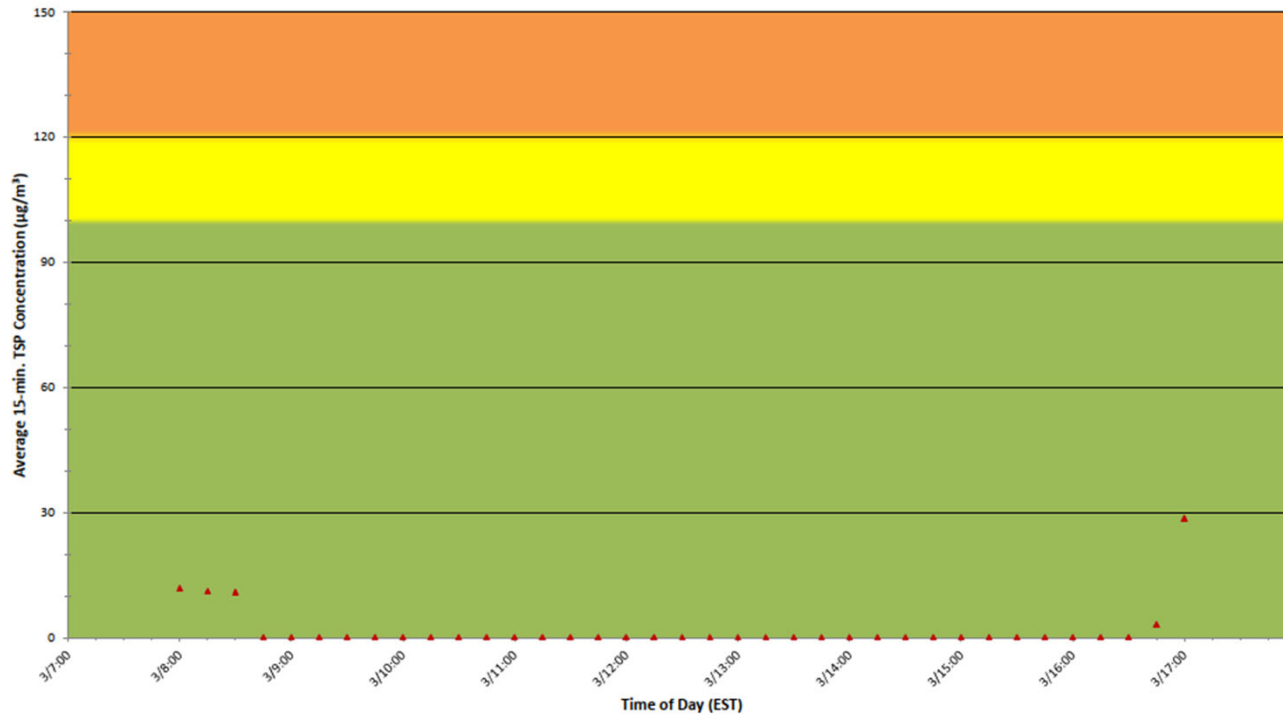
- 39** Maximum Concentration (µg/m³)
 Concentration maximale (µg/m³)
- 10** Average Concentration (µg/m³)
 Concentration moyenne (µg/m³)

Notes

No additional data. Aucune donnée additionnelle.



Monitor B - April 3, 2024 to April 3, 2024
 Moniteur B - 3 avril 2024 au 3 avril 2024



**Port Hope Project
 Daily Dust Monitoring Data**

**Projet de Port Hope
 Surveillance journalière des
 particules en suspensions**

2024/04/03

Daily Statistics/Statistiques journalières

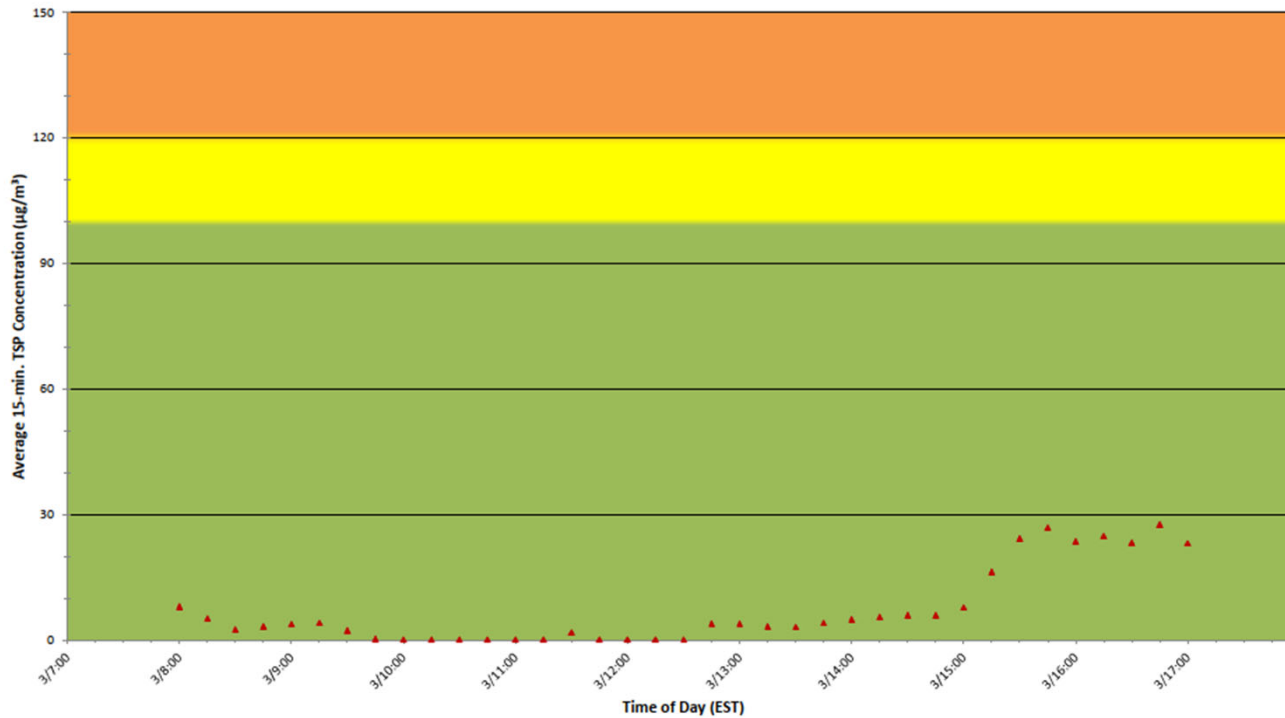
- 29** Maximum Concentration (µg/m³)
 Concentration maximale (µg/m³)
- 2** Average Concentration (µg/m³)
 Concentration moyenne (µg/m³)

Notes

No additional data. Aucune donnée additionnelle.



Monitor C - April 3, 2024 to April 3, 2024
 Moniteur C - 3 avril 2024 au 3 avril 2024



**Port Hope Project
 Daily Dust Monitoring Data**

**Projet de Port Hope
 Surveillance journalière des
 particules en suspensions**

2024/04/03

Daily Statistics/Statistiques journalières

- 28** Maximum Concentration (µg/m³)
 Concentration maximale (µg/m³)
- 7** Average Concentration (µg/m³)
 Concentration moyenne (µg/m³)

Notes

No additional data. Aucune donnée additionnelle.



Port Hope Project
Daily Dust Monitoring
Data

Projet de Port Hope
Surveillance journalière
des particules en
suspensions

2024/04/04



Legend/Légende



Independent Dust
Monitoring
Surveillance
indépendante



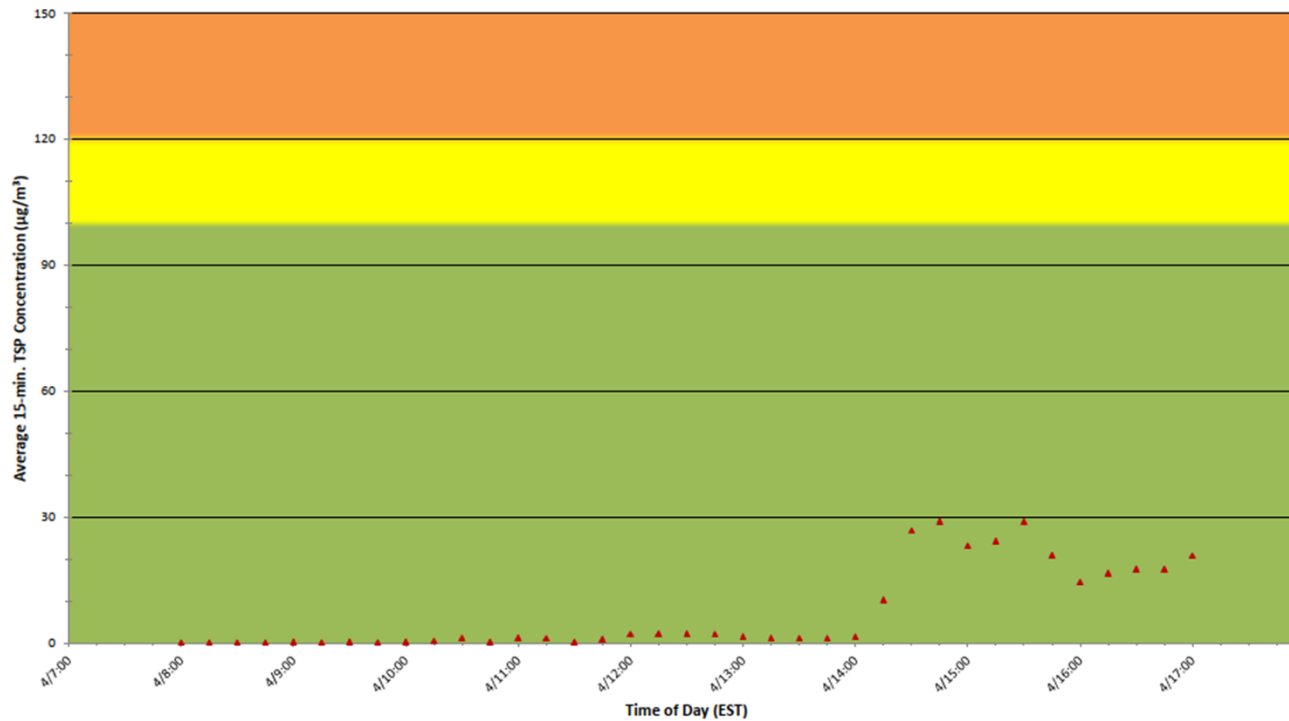
Work Site perimeter
Perimètre du chantier
general.



CNL Controlled Area
Perimètre du site sous
le control de LCN.



Monitor A - April 4, 2024 to April 4, 2024
 Moniteur A - 4 avril 2024 au 4 avril 2024



**Port Hope Project
 Daily Dust Monitoring Data**

**Projet de Port Hope
 Surveillance journalière des
 particules en suspensions**

2024/04/04

Daily Statistics/Statistiques journalières

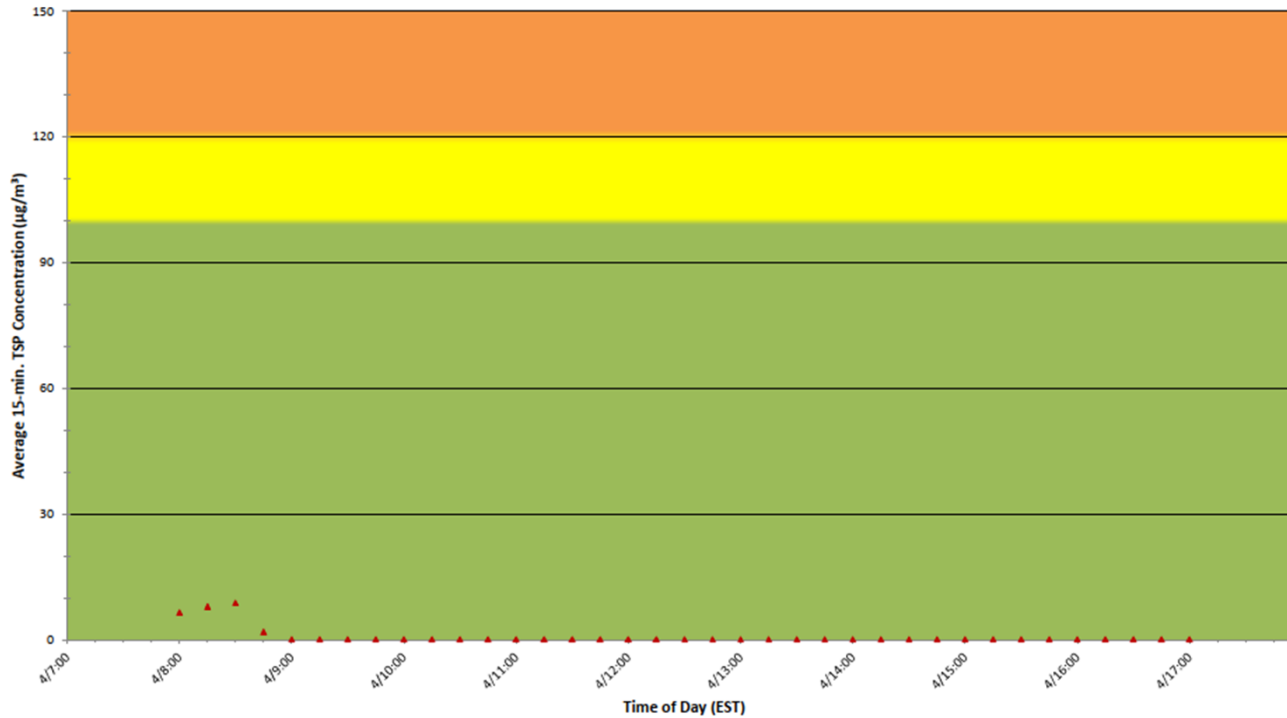
- 29** Maximum Concentration (µg/m³)
 Concentration maximale (µg/m³)
- 7** Average Concentration (µg/m³)
 Concentration moyenne (µg/m³)

Notes

No additional data. Aucune donnée additionnelle.



Monitor B - April 4, 2024 to April 4, 2024
 Moniteur B - 4 avril 2024 au 4 avril 2024



**Port Hope Project
 Daily Dust Monitoring Data**

**Projet de Port Hope
 Surveillance journalière des
 particules en suspensions**

2024/04/04

Daily Statistics/Statistiques journalières

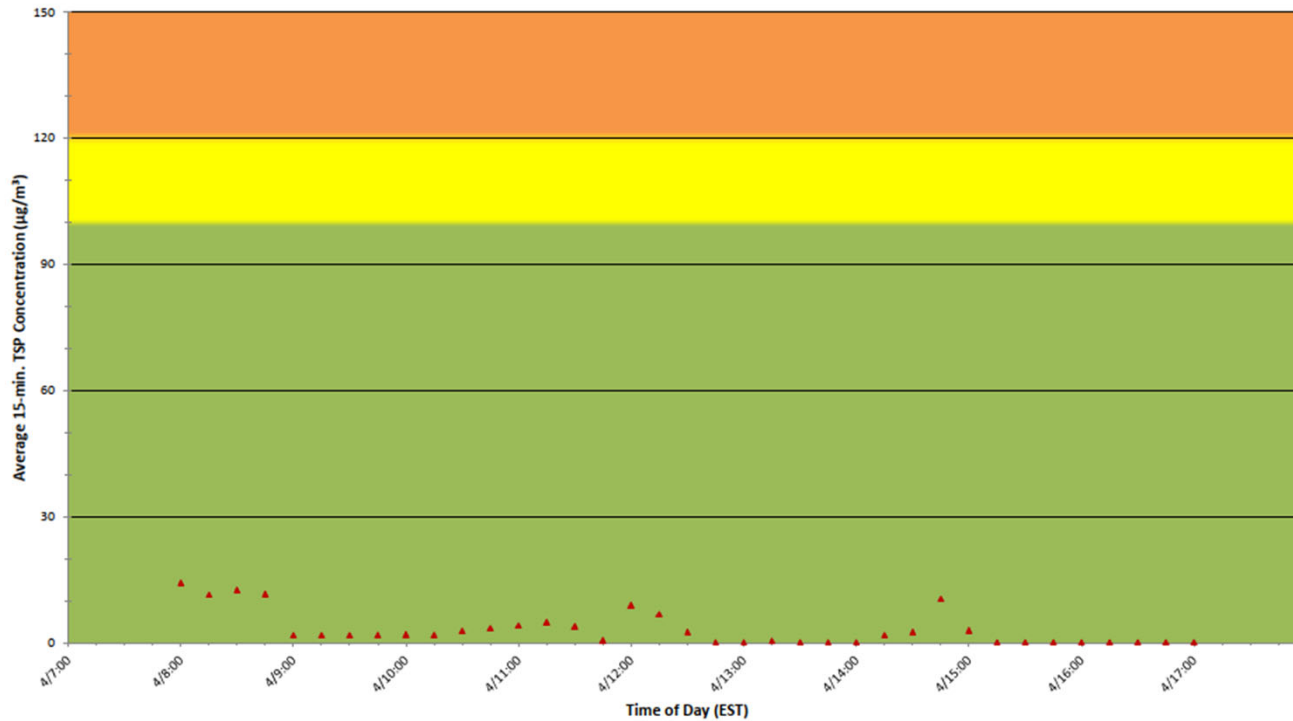
- 9** Maximum Concentration (µg/m³)
 Concentration maximale (µg/m³)
- 1** Average Concentration (µg/m³)
 Concentration moyenne (µg/m³)

Notes

No additional data. Aucune donnée additionnelle.



Monitor C - April 4, 2024 to April 4, 2024
 Moniteur C - 4 avril 2024 au 4 avril 2024



**Port Hope Project
 Daily Dust Monitoring Data**

**Projet de Port Hope
 Surveillance journalière des
 particules en suspensions**

2024/04/04

Daily Statistics/Statistiques journalières

14

Maximum Concentration (µg/m³)
 Concentration maximale (µg/m³)

3

Average Concentration (µg/m³)
 Concentration moyenne (µg/m³)

Notes

No additional data. Aucune donnée additionnelle.



**Port Hope Project
Daily Dust Monitoring
Data**

**Projet de Port Hope
Surveillance journalière
des particules en
suspensions**

2024/04/05



Legend/Légende



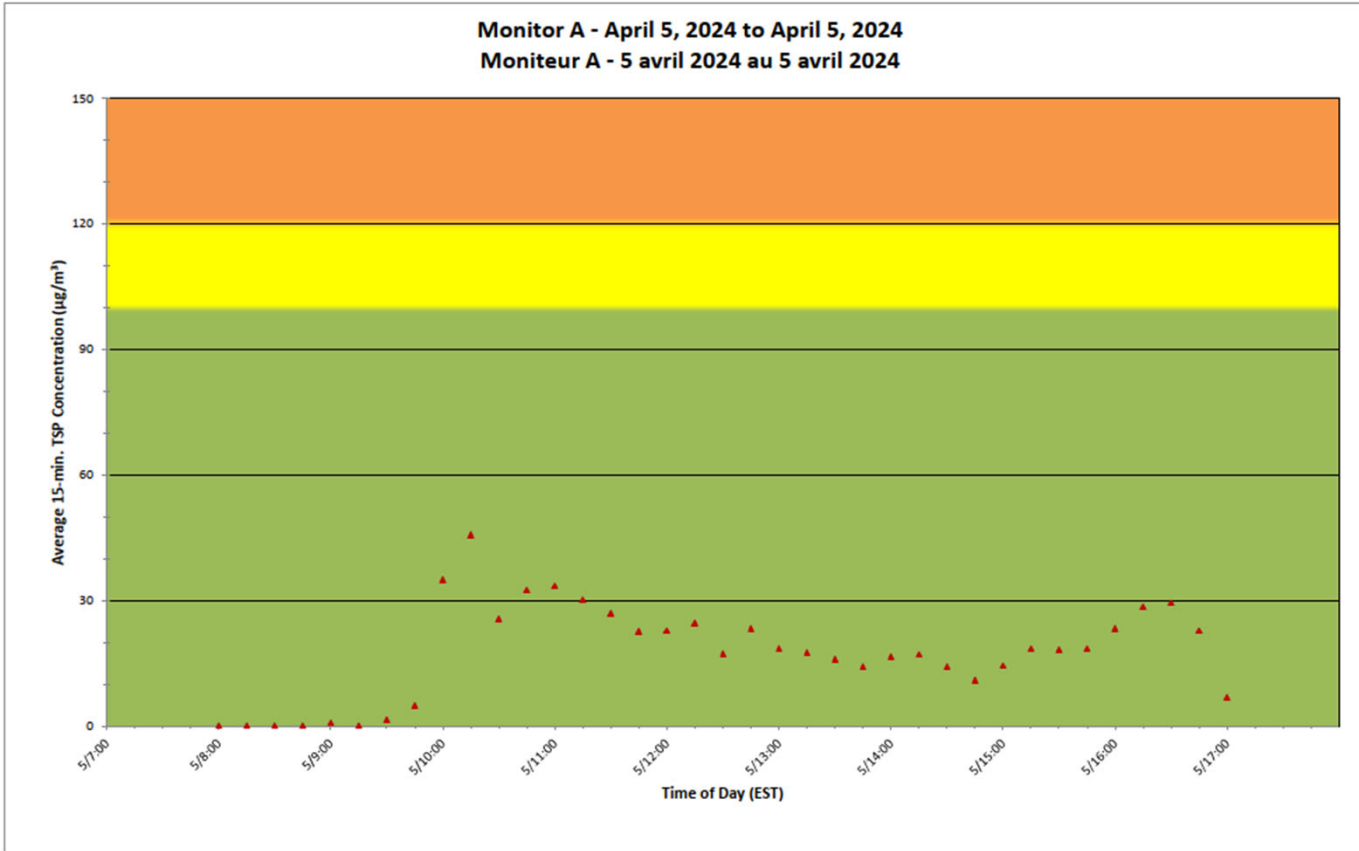
Independent Dust
Monitoring
Surveillance
indépendante



Work Site perimeter
Périmètre du chantier
general.



CNL Controlled Area
Périmètre du site sous
le control de LCN.



**Port Hope Project
 Daily Dust Monitoring Data**

**Projet de Port Hope
 Surveillance journalière des
 particules en suspensions**

2024/04/05

Daily Statistics/Statistiques journalières

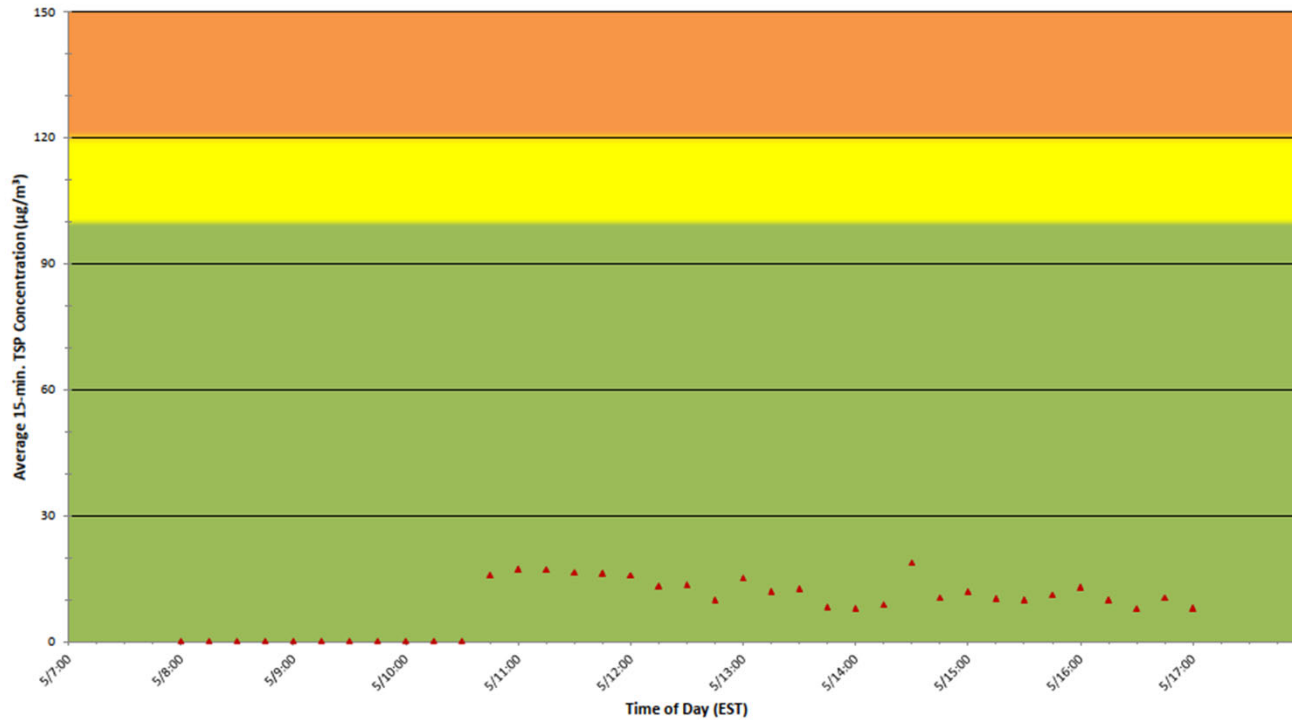
- 46** Maximum Concentration ($\mu\text{g}/\text{m}^3$)
 Concentration maximale ($\mu\text{g}/\text{m}^3$)
- 18** Average Concentration ($\mu\text{g}/\text{m}^3$)
 Concentration moyenne ($\mu\text{g}/\text{m}^3$)

Notes

No additional data. Aucune donnée additionnelle.



Monitor B - April 5, 2024 to April 5, 2024
 Moniteur B - 5 avril 2024 au 5 avril 2024



**Port Hope Project
 Daily Dust Monitoring Data**

**Projet de Port Hope
 Surveillance journalière des
 particules en suspensions**

2024/04/05

Daily Statistics/Statistiques journalières

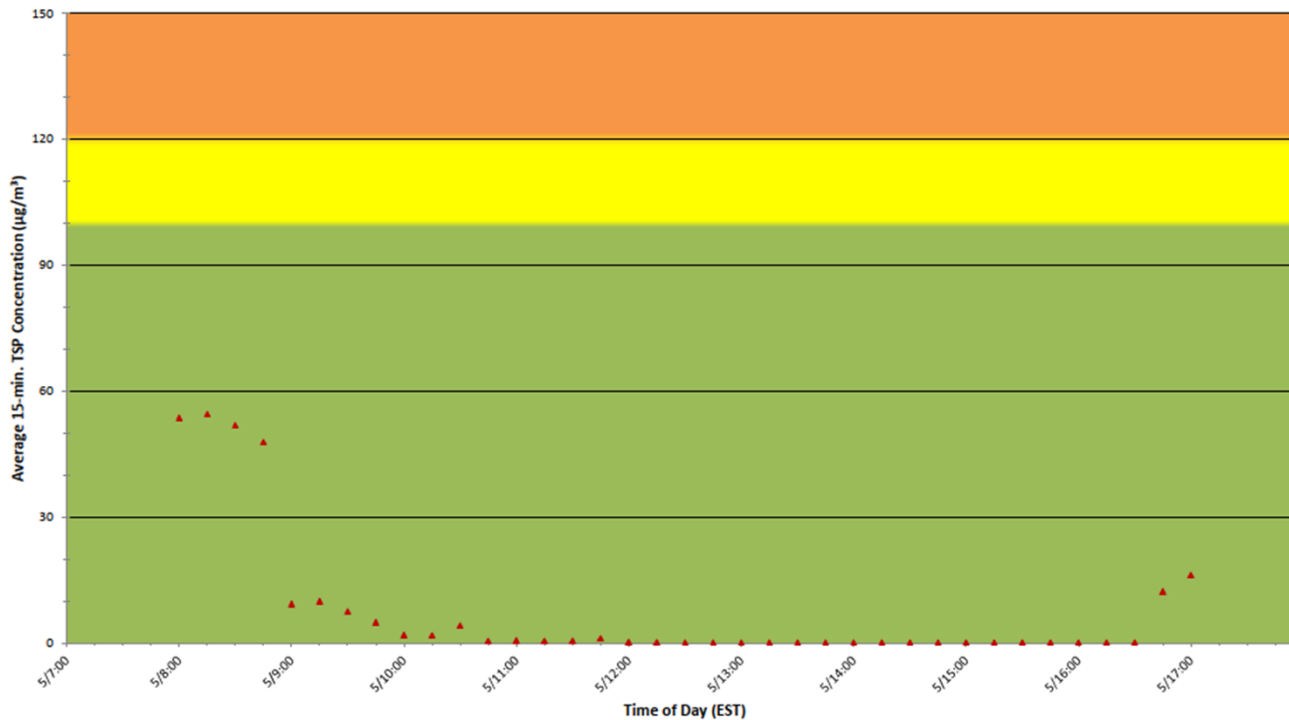
- 19** Maximum Concentration ($\mu\text{g}/\text{m}^3$)
 Concentration maximale ($\mu\text{g}/\text{m}^3$)
- 9** Average Concentration ($\mu\text{g}/\text{m}^3$)
 Concentration moyenne ($\mu\text{g}/\text{m}^3$)

Notes

No additional data. Aucune donnée additionnelle.



Monitor C - April 5, 2024 to April 5, 2024
 Moniteur C - 5 avril 2024 au 5 avril 2024



**Port Hope Project
 Daily Dust Monitoring Data**

**Projet de Port Hope
 Surveillance journalière des
 particules en suspensions**

2024/04/05

Daily Statistics/Statistiques journalières

- 54** Maximum Concentration (µg/m³)
 Concentration maximale (µg/m³)
- 8** Average Concentration (µg/m³)
 Concentration moyenne (µg/m³)

Notes

No additional data. Aucune donnée additionnelle.