



**Port Hope Project
Daily Dust Monitoring
Data**

**Projet de Port Hope
Surveillance journalière
des particules en
suspensions**

2024/07/08

Legend/Légende



Independent Dust
Monitoring
Surveillance
indépendante



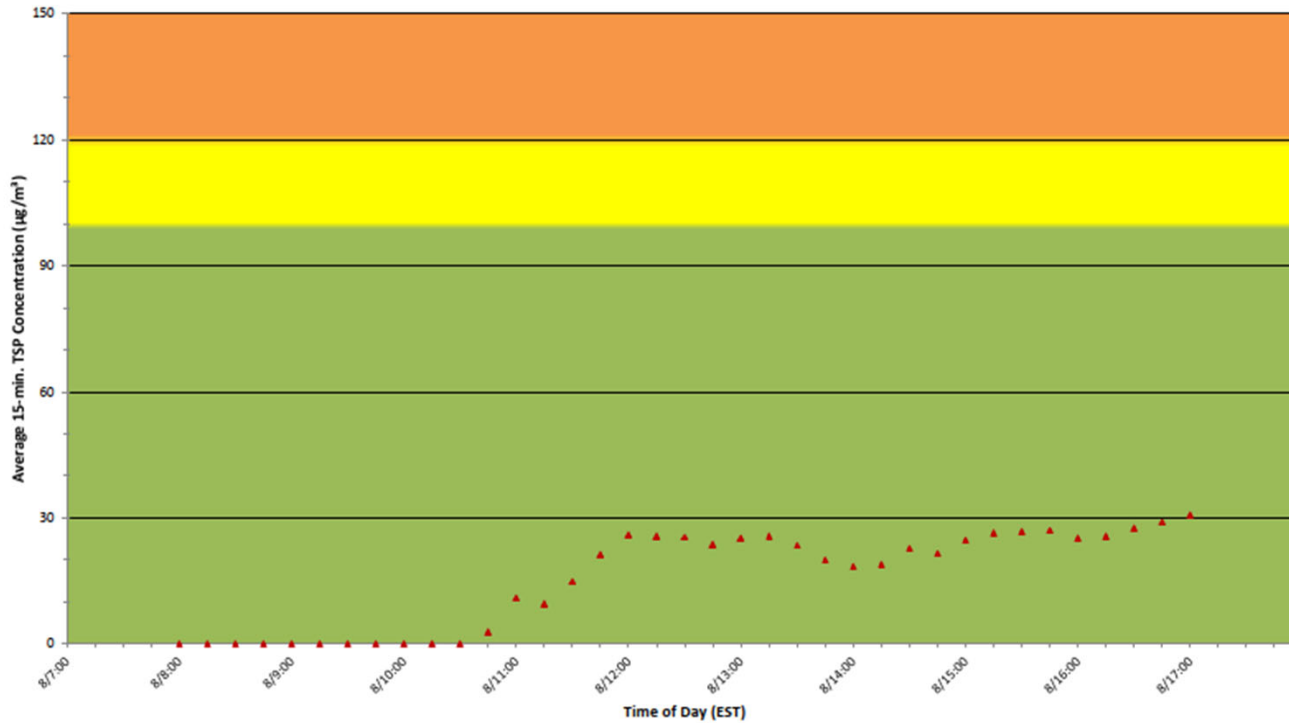
Work Site perimeter
Périmètre du chantier
général.



CNL Controlled Area
Périmètre du site sous
le contrôle de LCN.



Monitor A - July 8, 2024 to July 8, 2024
 Moniteur A - 8 juillet 2024 au 8 juillet 2024



**Port Hope Project
 Daily Dust Monitoring Data**

**Projet de Port Hope
 Surveillance journalière des
 particules en suspensions**

2024/07/08

Daily Statistics/Statistiques journalières

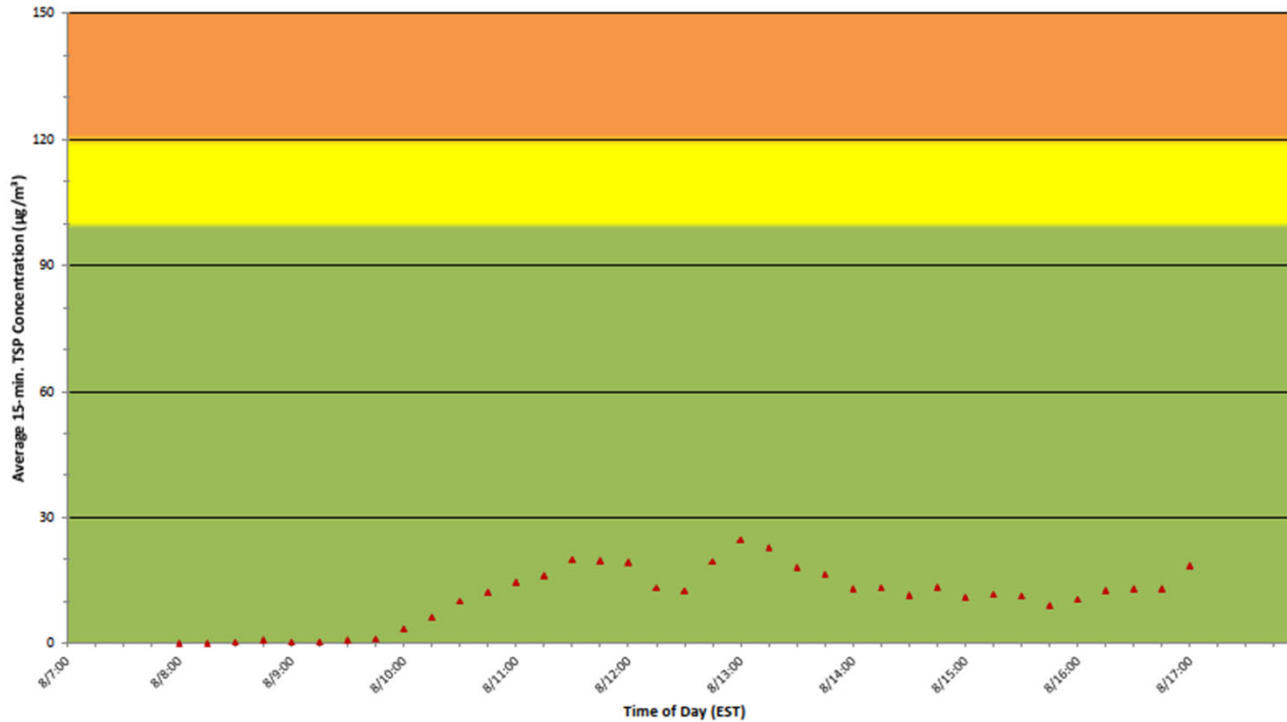
- 31** Maximum Concentration (µg/m³)
 Concentration maximale (µg/m³)
- 16** Average Concentration (µg/m³)
 Concentration moyenne (µg/m³)

Notes

No additional data. Aucune donnée additionnelle.



Monitor B - July 8, 2024 to July 8, 2024
 Moniteur B - 8 juillet 2024 au 8 juillet 2024



**Port Hope Project
 Daily Dust Monitoring Data**

**Projet de Port Hope
 Surveillance journalière des
 particules en suspensions**

2024/07/08

Daily Statistics/Statistiques journalières

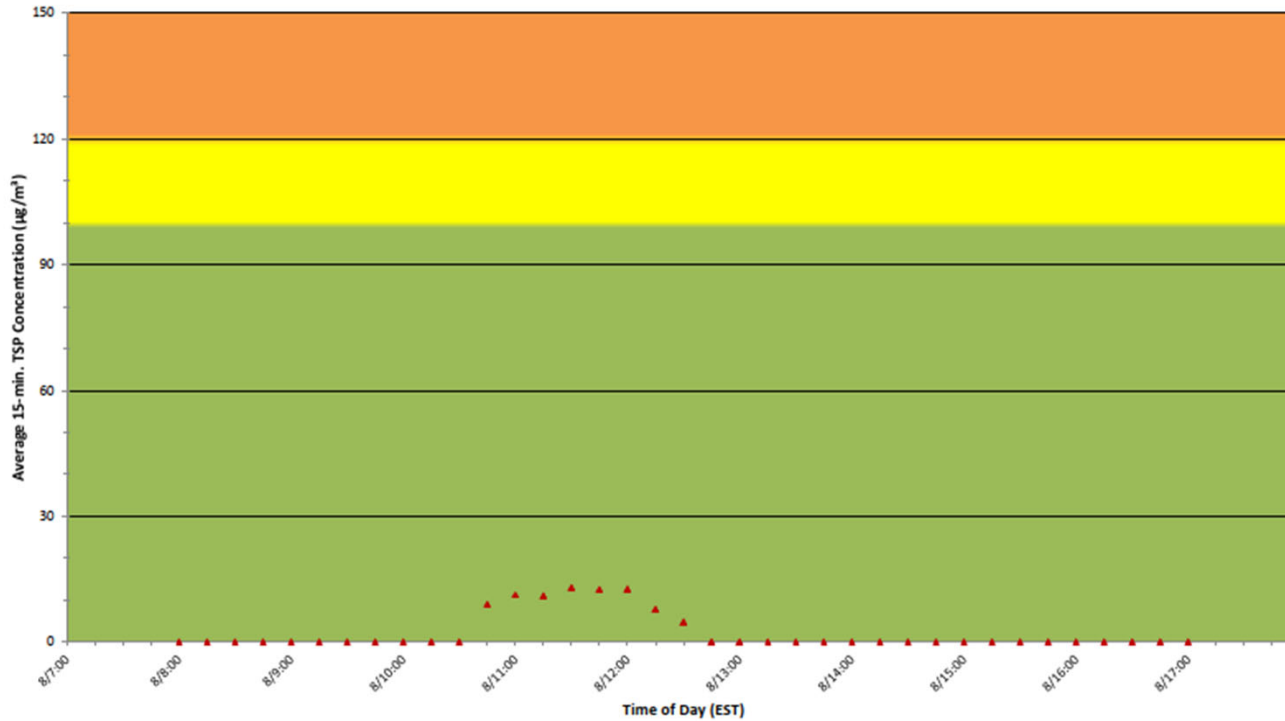
- 25** Maximum Concentration (µg/m³)
 Concentration maximale (µg/m³)
- 11** Average Concentration (µg/m³)
 Concentration moyenne (µg/m³)

Notes

No additional data. Aucune donnée additionnelle.



Monitor C - July 8, 2024 to July 8, 2024
Moniteur C - 8 juillet 2024 au 8 juillet 2024



Port Hope Project Daily Dust Monitoring Data

Projet de Port Hope Surveillance journalière des particules en suspensions

2024/07/08

Daily Statistics/Statistiques journalières

13

Maximum Concentration ($\mu\text{g}/\text{m}^3$)
Concentration maximale ($\mu\text{g}/\text{m}^3$)

2

Average Concentration ($\mu\text{g}/\text{m}^3$)
Concentration moyenne ($\mu\text{g}/\text{m}^3$)

Notes

No additional data. Aucune donnée additionnelle.



**Port Hope Project
Daily Dust Monitoring
Data**

**Projet de Port Hope
Surveillance journalière
des particules en
suspensions**

2024/07/09

Legend/Légende



Independent Dust
Monitoring
Surveillance
indépendante



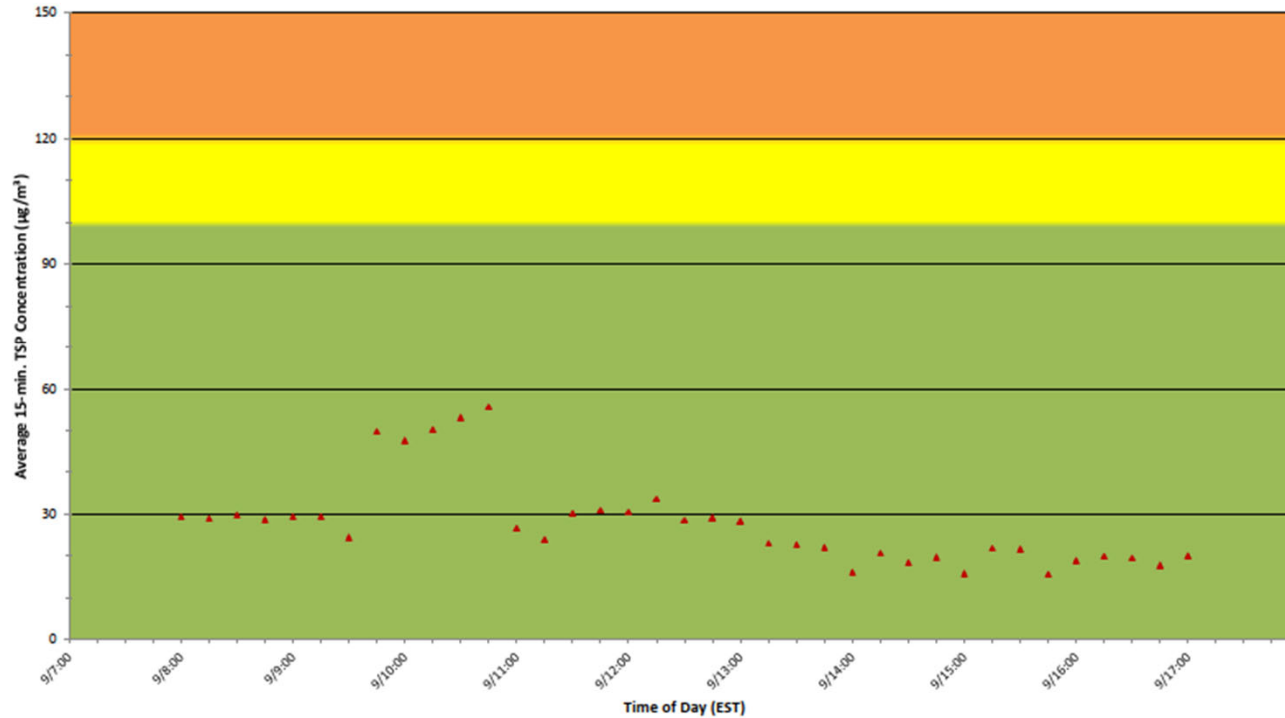
Work Site perimeter
Périmètre du chantier
général.



CNL Controlled Area
Périmètre du site sous
le contrôle de LCN.



Monitor A - July 9, 2024 to July 9, 2024
 Moniteur A - 9 juillet 2024 au 9 juillet 2024



**Port Hope Project
 Daily Dust Monitoring Data**

**Projet de Port Hope
 Surveillance journalière des
 particules en suspensions**

2024/07/09

Daily Statistics/Statistiques journalières

56

Maximum Concentration (µg/m³)
 Concentration maximale (µg/m³)

28

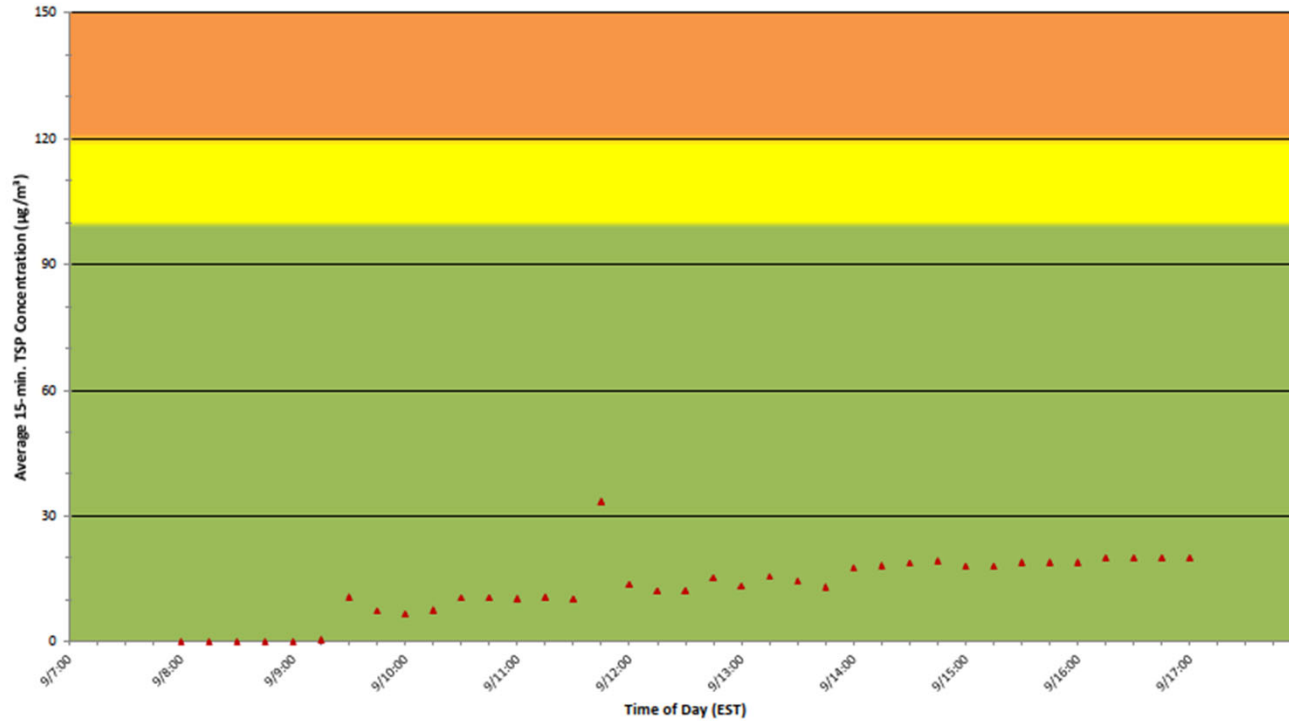
Average Concentration (µg/m³)
 Concentration moyenne (µg/m³)

Notes

No additional data. Aucune donnée additionnelle.



Monitor B - July 9, 2024 to July 9, 2024
 Moniteur B - 9 juillet 2024 au 9 juillet 2024



**Port Hope Project
 Daily Dust Monitoring Data**

**Projet de Port Hope
 Surveillance journalière des
 particules en suspensions**

2024/07/09

Daily Statistics/Statistiques journalières

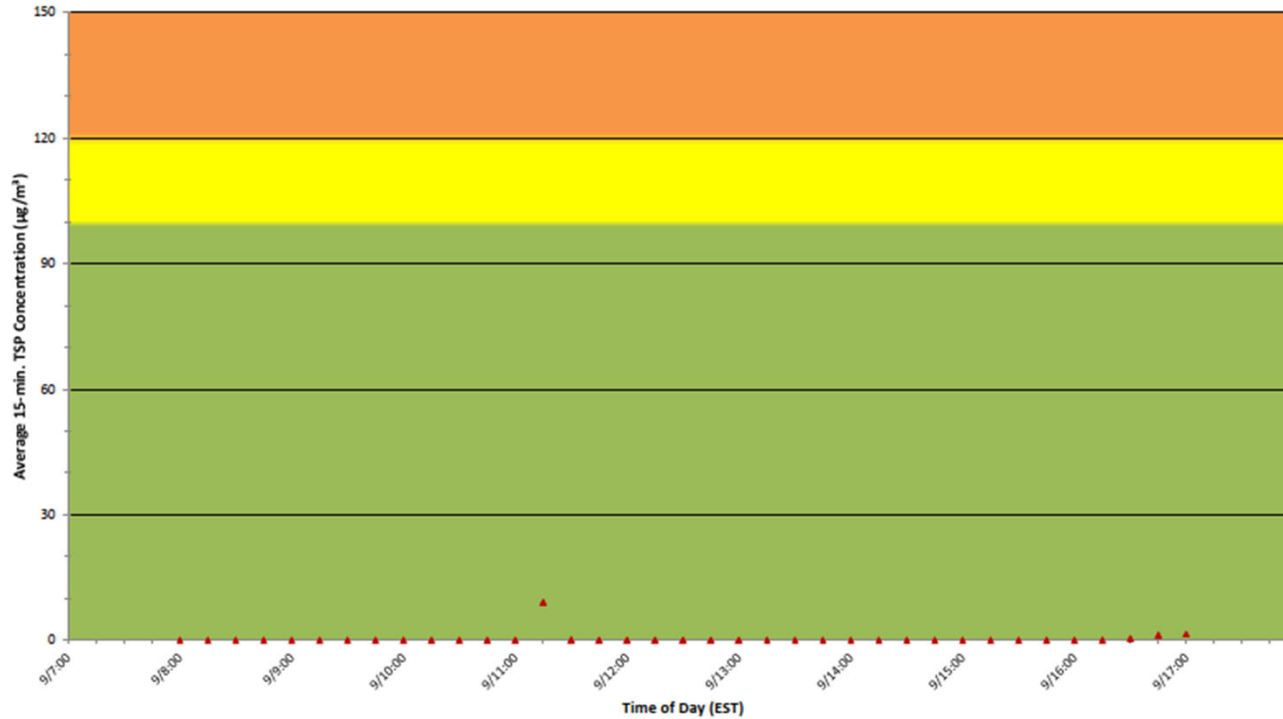
- 33** Maximum Concentration (µg/m³)
 Concentration maximale (µg/m³)
- 13** Average Concentration (µg/m³)
 Concentration moyenne (µg/m³)

Notes

No additional data. Aucune donnée additionnelle.



Monitor C - July 9, 2024 to July 9, 2024
Moniteur C - 9 juillet 2024 au 9 juillet 2024



Port Hope Project Daily Dust Monitoring Data

Projet de Port Hope Surveillance journalière des particules en suspensions

2024/07/09

Daily Statistics/Statistiques journalières

- 9 Maximum Concentration ($\mu\text{g}/\text{m}^3$)
Concentration maximale ($\mu\text{g}/\text{m}^3$)
- 0 Average Concentration ($\mu\text{g}/\text{m}^3$)
Concentration moyenne ($\mu\text{g}/\text{m}^3$)

Notes

No additional data. Aucune donnée additionnelle.



**Port Hope Project
Daily Dust Monitoring
Data**

**Projet de Port Hope
Surveillance journalière
des particules en
suspensions**

2024/07/10

Legend/Légende



Independent Dust
Monitoring
Surveillance
indépendante



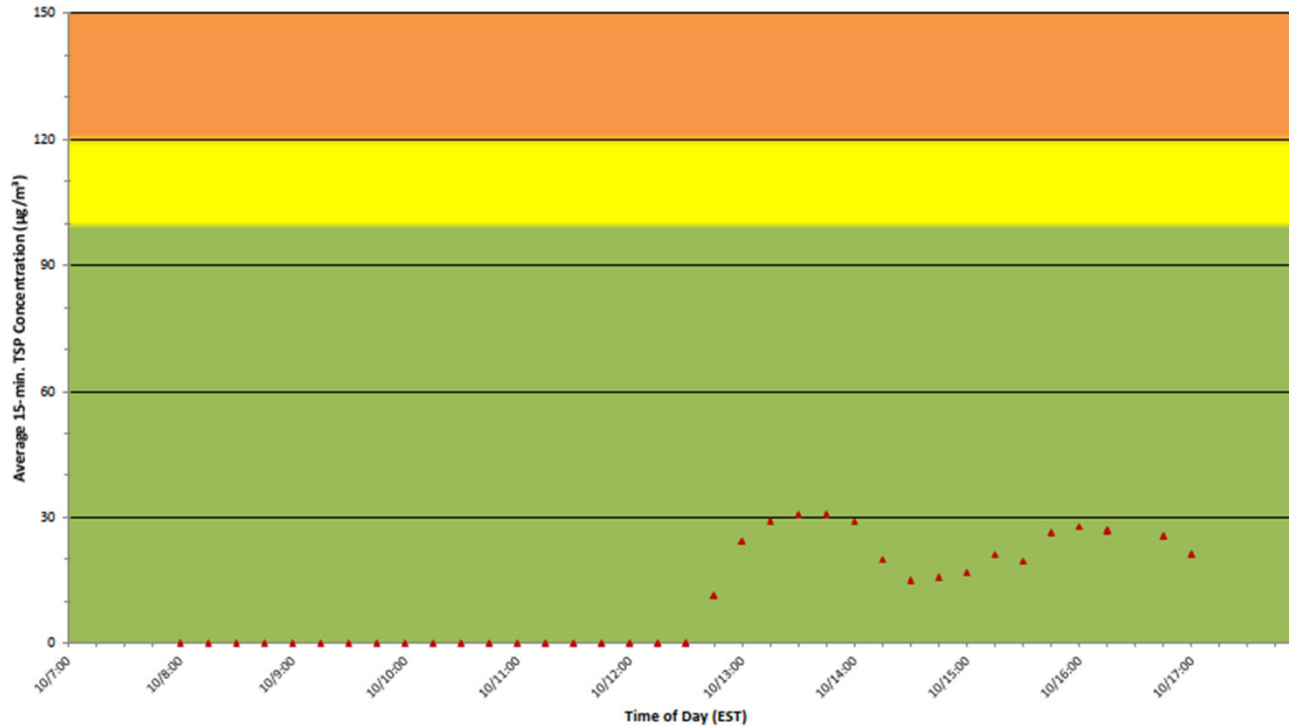
Work Site perimeter
Périmètre du chantier
general.



CNL Controlled Area
Périmètre du site sous
le control de LCN.

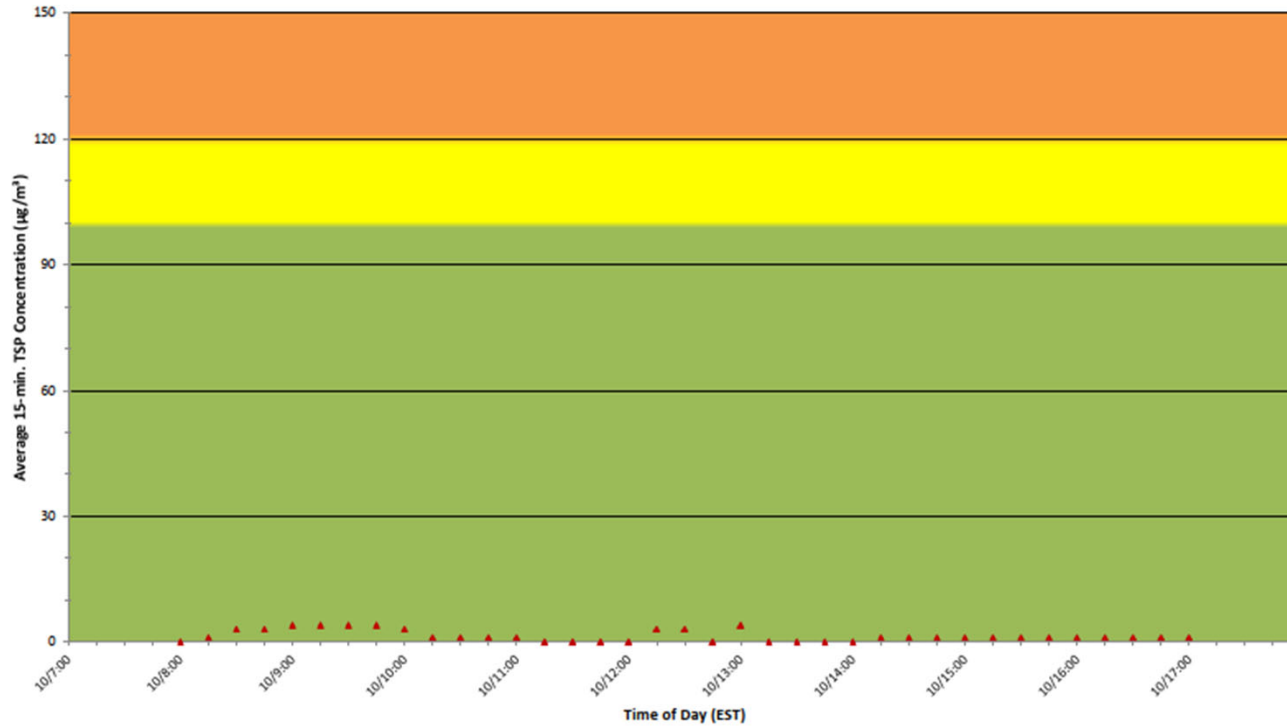


Monitor A - July 10, 2024 to July 10, 2024
 Moniteur A - 10 juillet 2024 au 10 juillet 2024





Monitor B - July 10, 2024 to July 10, 2024
 Moniteur B - 10 juillet 2024 au 10 juillet 2024



**Port Hope Project
 Daily Dust Monitoring Data**

**Projet de Port Hope
 Surveillance journalière des
 particules en suspensions**

2024/07/10

Daily Statistics/Statistiques journalières

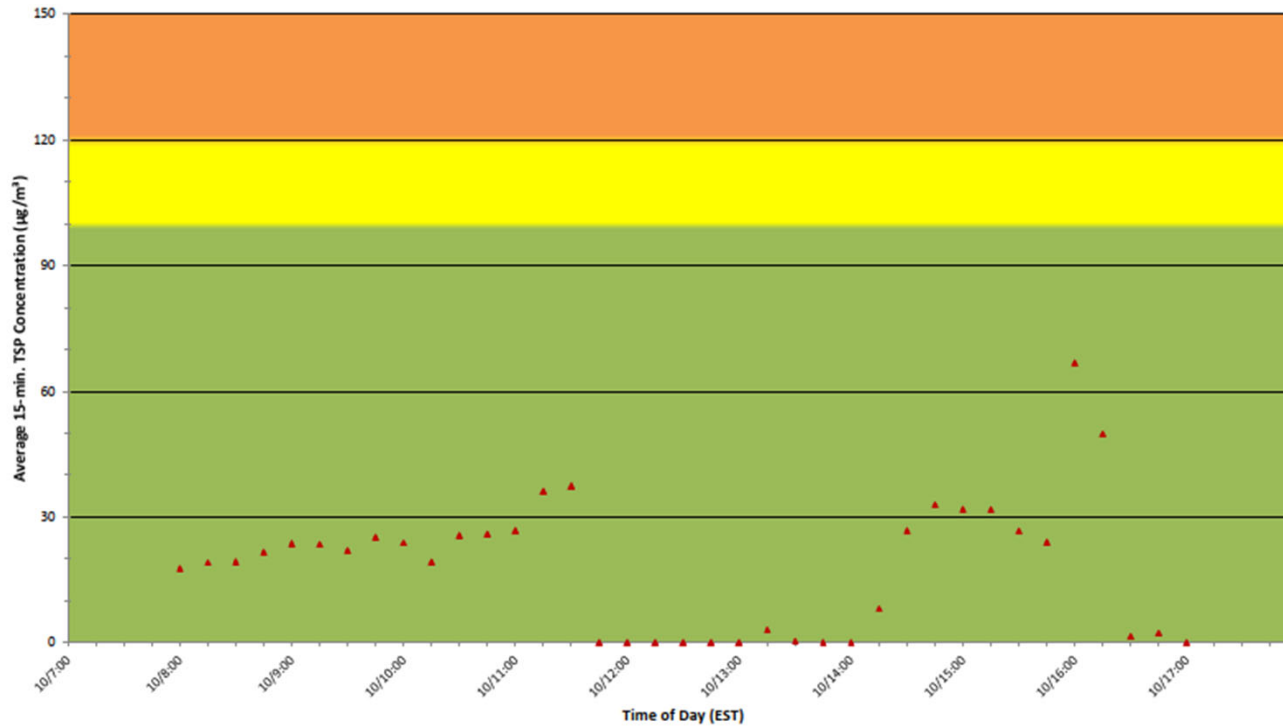
- 4** Maximum Concentration (µg/m³)
 Concentration maximale (µg/m³)
- 1** Average Concentration (µg/m³)
 Concentration moyenne (µg/m³)

Notes

No additional data. Aucune donnée additionnelle.



Monitor C - July 10, 2024 to July 10, 2024
 Moniteur C - 10 juillet 2024 au 10 juillet 2024



**Port Hope Project
 Daily Dust Monitoring Data**

**Projet de Port Hope
 Surveillance journalière des
 particules en suspensions**

2024/07/10

Daily Statistics/Statistiques journalières

67

Maximum Concentration ($\mu\text{g}/\text{m}^3$)
 Concentration maximale ($\mu\text{g}/\text{m}^3$)

18

Average Concentration ($\mu\text{g}/\text{m}^3$)
 Concentration moyenne ($\mu\text{g}/\text{m}^3$)

Notes

No additional data. Aucune donnée additionnelle.



**Port Hope Project
Daily Dust Monitoring
Data**

**Projet de Port Hope
Surveillance journalière
des particules en
suspensions**

2024/07/11



Legend/Légende



Independent Dust
Monitoring
Surveillance
indépendante



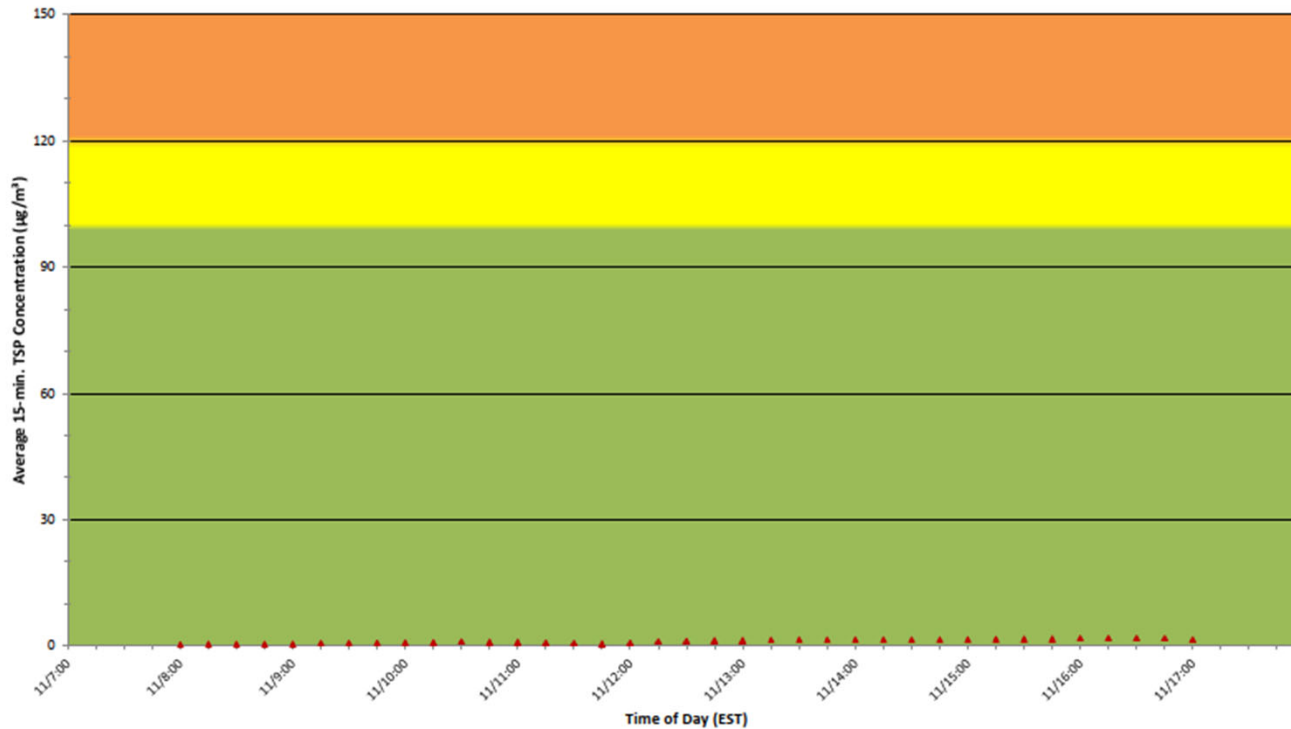
Work Site perimeter
Périmètre du chantier
général.



CNL Controlled Area
Périmètre du site sous
le contrôle de LCN.



Monitor A - July 11, 2024 to July 11, 2024
Moniteur A - 11 juillet 2024 au 11 juillet 2024



Port Hope Project Daily Dust Monitoring Data

Projet de Port Hope Surveillance journalière des particules en suspensions

2024/07/11

Daily Statistics/Statistiques journalières

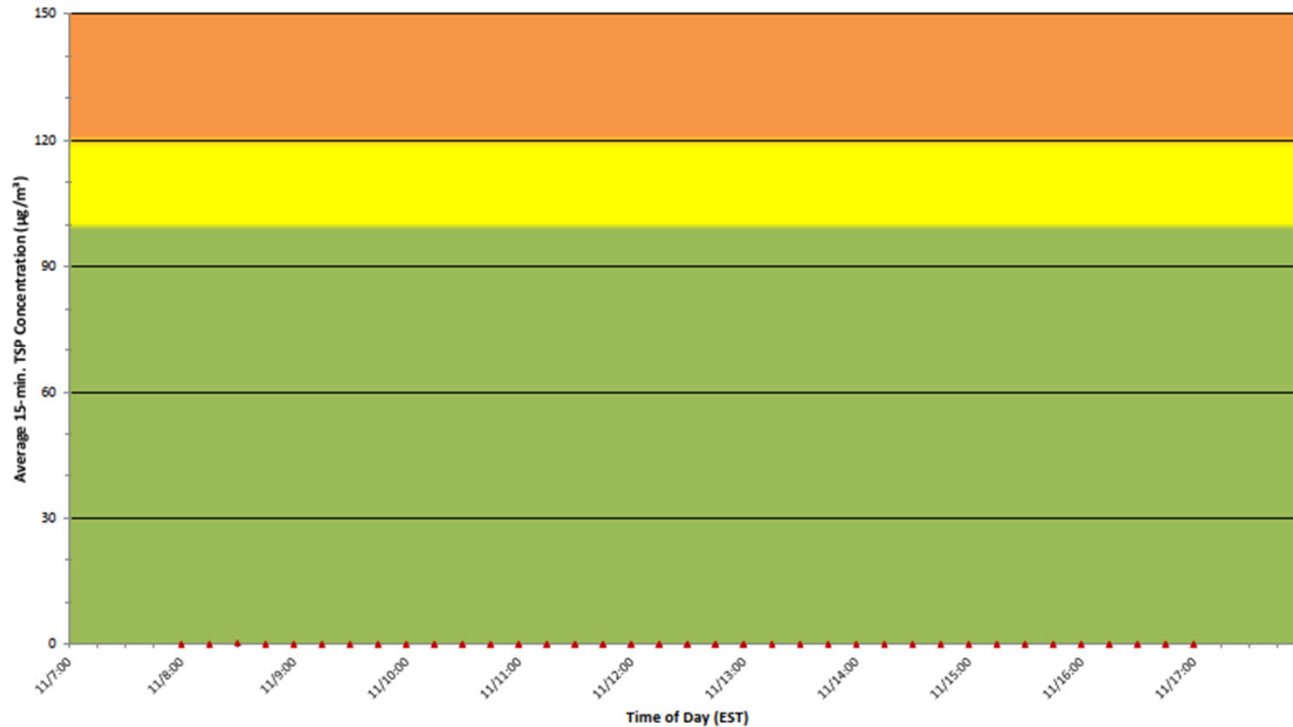
- 2** Maximum Concentration ($\mu\text{g}/\text{m}^3$)
Concentration maximale ($\mu\text{g}/\text{m}^3$)
- 1** Average Concentration ($\mu\text{g}/\text{m}^3$)
Concentration moyenne ($\mu\text{g}/\text{m}^3$)

Notes

No additional data. Aucune donnée additionnelle.



Monitor B - July 11, 2024 to July 11, 2024
Moniteur B - 11 juillet 2024 au 11 juillet 2024



Port Hope Project Daily Dust Monitoring Data

Projet de Port Hope Surveillance journalière des particules en suspensions

2024/07/11

Daily Statistics/Statistiques journalières

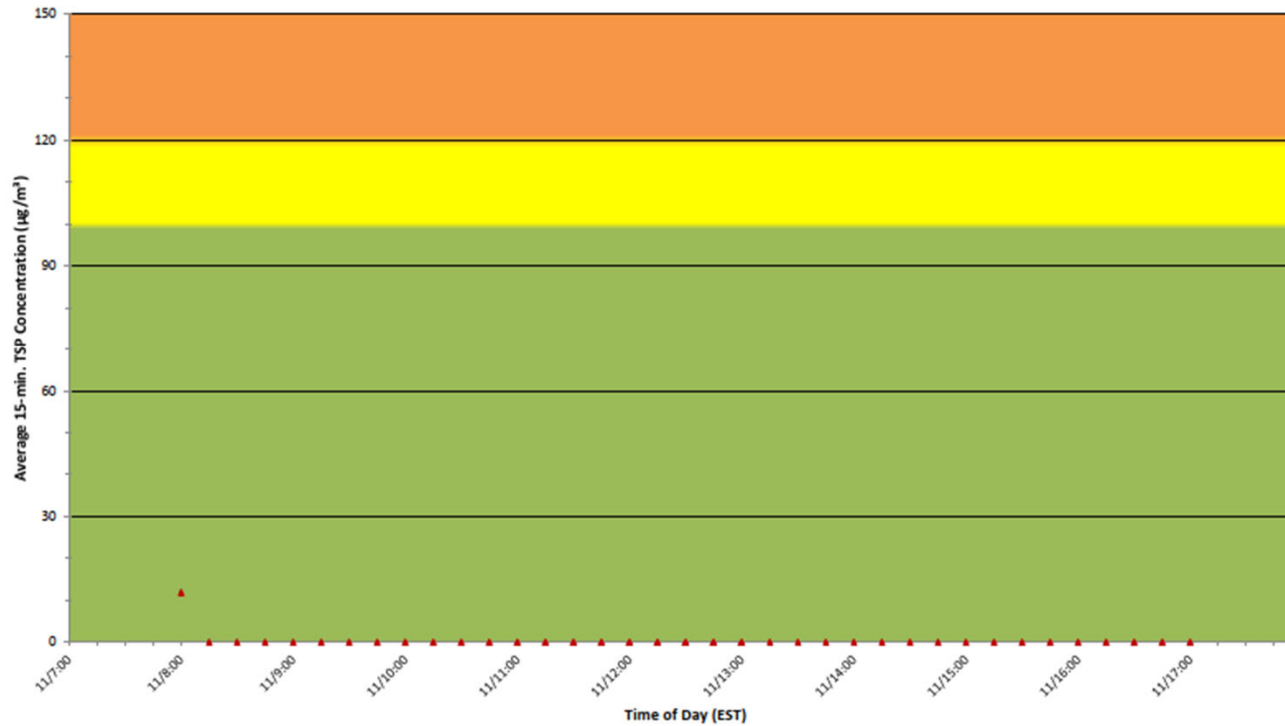
- 0** Maximum Concentration ($\mu\text{g}/\text{m}^3$)
Concentration maximale ($\mu\text{g}/\text{m}^3$)
- 0** Average Concentration ($\mu\text{g}/\text{m}^3$)
Concentration moyenne ($\mu\text{g}/\text{m}^3$)

Notes

No additional data. Aucune donnée additionnelle.



Monitor C - July 11, 2024 to July 11, 2024
 Moniteur C - 11 juillet 2024 au 11 juillet 2024



**Port Hope Project
 Daily Dust Monitoring Data**

**Projet de Port Hope
 Surveillance journalière des
 particules en suspensions**

2024/07/11

Daily Statistics/Statistiques journalières

- 12** Maximum Concentration (µg/m³)
 Concentration maximale (µg/m³)
- 0** Average Concentration (µg/m³)
 Concentration moyenne (µg/m³)

Notes

No additional data. Aucune donnée additionnelle.



**Port Hope Project
Daily Dust Monitoring
Data**

**Projet de Port Hope
Surveillance journalière
des particules en
suspensions**

2024/07/12

Legend/Légende



Independent Dust
Monitoring
Surveillance
indépendante



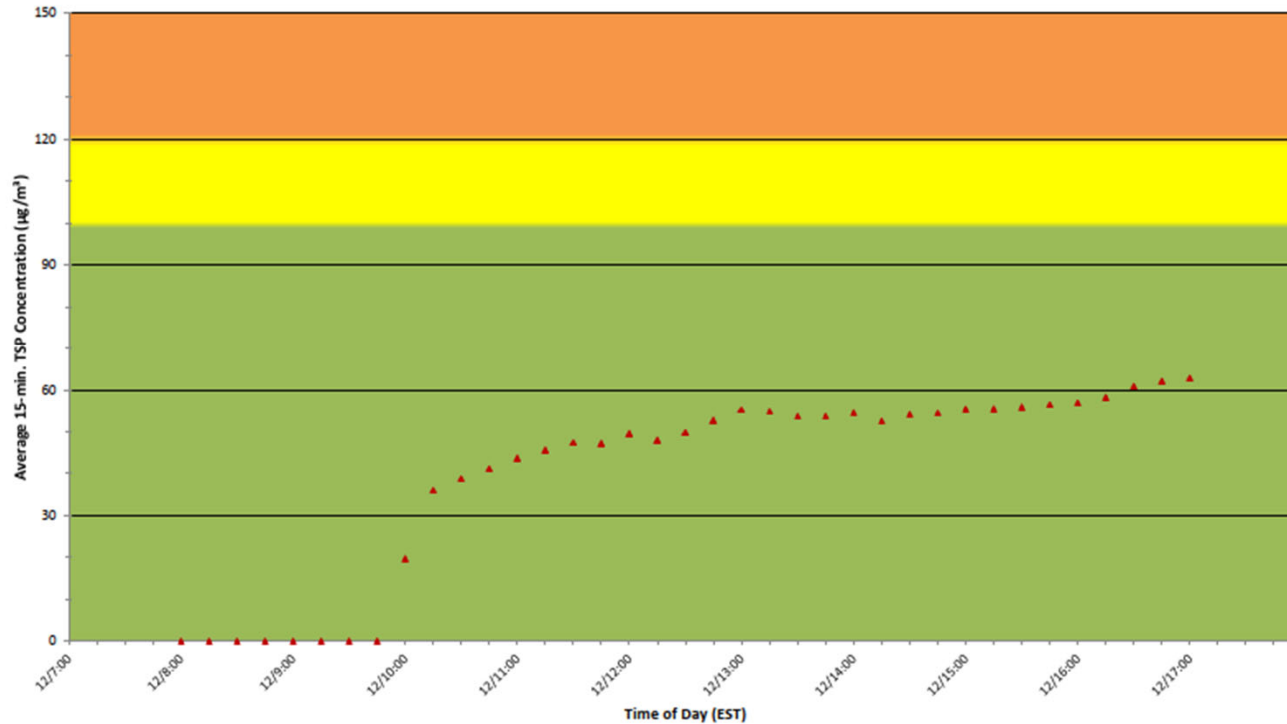
Work Site perimeter
Périmètre du chantier
general.



CNL Controlled Area
Périmètre du site sous
le control de LCN.



Monitor A - July 12, 2024 to July 12, 2024
 Moniteur A - 12 juillet 2024 au 12 juillet 2024



**Port Hope Project
 Daily Dust Monitoring Data**

**Projet de Port Hope
 Surveillance journalière des
 particules en suspensions**

2024/07/12

Daily Statistics/Statistiques journalières

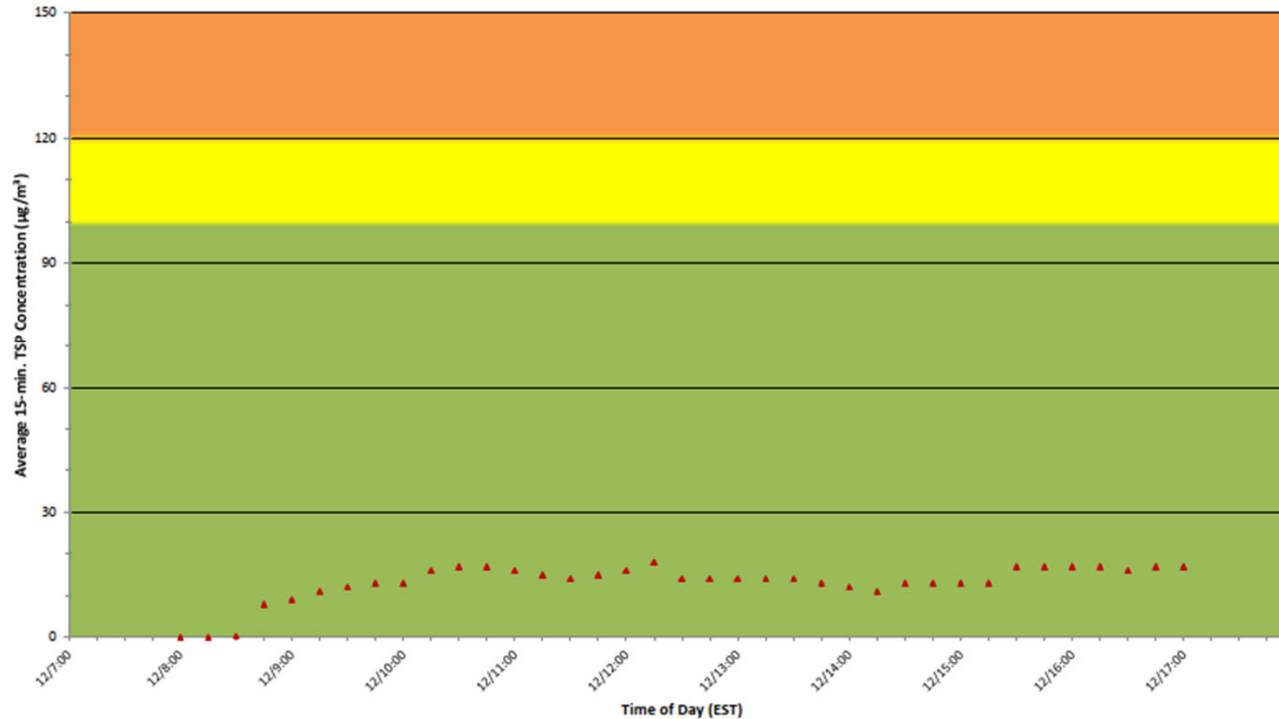
- 63** Maximum Concentration (µg/m³)
 Concentration maximale (µg/m³)
- 40** Average Concentration (µg/m³)
 Concentration moyenne (µg/m³)

Notes

No additional data. Aucune donnée additionnelle.



Monitor B - July 12, 2024 to July 12, 2024
 Moniteur B - 12 juillet 2024 au 12 juillet 2024



**Port Hope Project
 Daily Dust Monitoring Data**

**Projet de Port Hope
 Surveillance journalière des
 particules en suspensions**

2024/07/12

Daily Statistics/Statistiques journalières

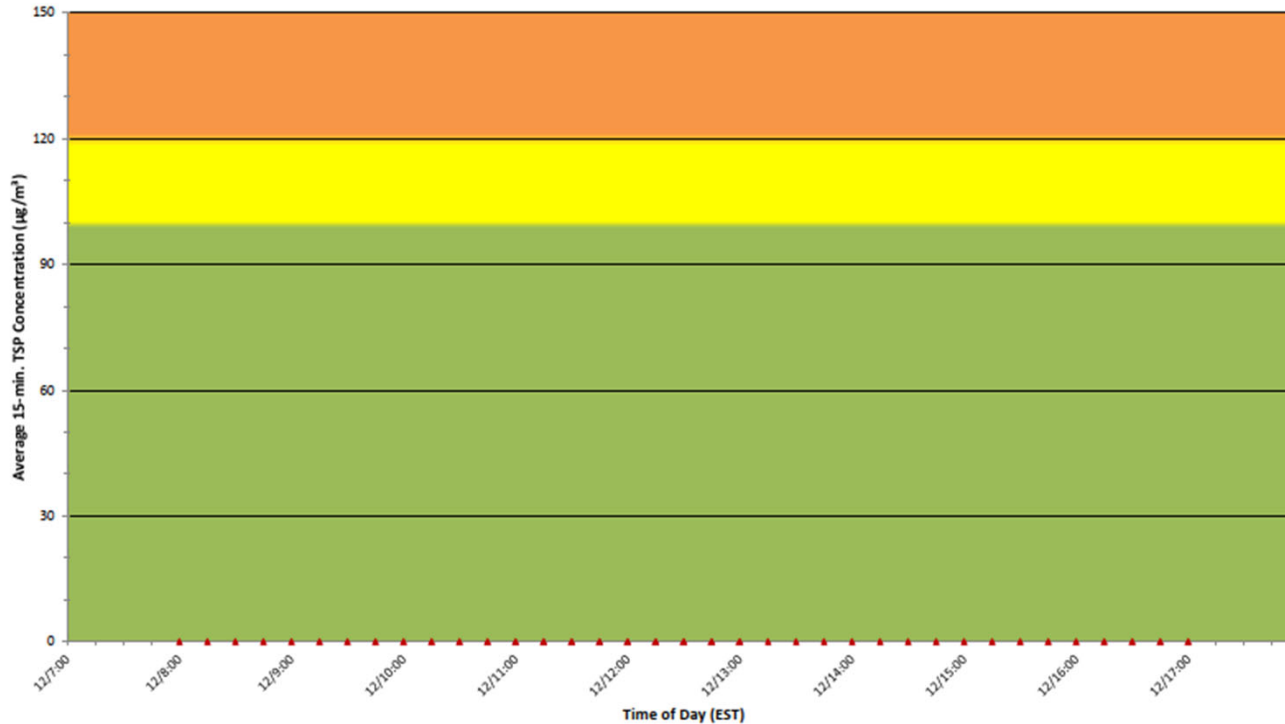
- 18** Maximum Concentration ($\mu\text{g}/\text{m}^3$)
 Concentration maximale ($\mu\text{g}/\text{m}^3$)
- 13** Average Concentration ($\mu\text{g}/\text{m}^3$)
 Concentration moyenne ($\mu\text{g}/\text{m}^3$)

Notes

No additional data. Aucune donnée additionnelle.



Monitor C - July 12, 2024 to July 12, 2024
 Moniteur C - 12 juillet 2024 au 12 juillet 2024



**Port Hope Project
 Daily Dust Monitoring Data**

**Projet de Port Hope
 Surveillance journalière des
 particules en suspensions**

2024/07/12

Daily Statistics/Statistiques journalières

- 0** Maximum Concentration (µg/m³)
 Concentration maximale (µg/m³)
- 0** Average Concentration (µg/m³)
 Concentration moyenne (µg/m³)

Notes

No additional data. Aucune donnée additionnelle.