



**Port Hope Project  
Daily Dust Monitoring  
Data**

**Projet de Port Hope  
Surveillance journalière  
des particules en  
suspensions**

**2024/05/06**



**Legend/Légende**



Independent Dust  
Monitoring  
Surveillance  
indépendante



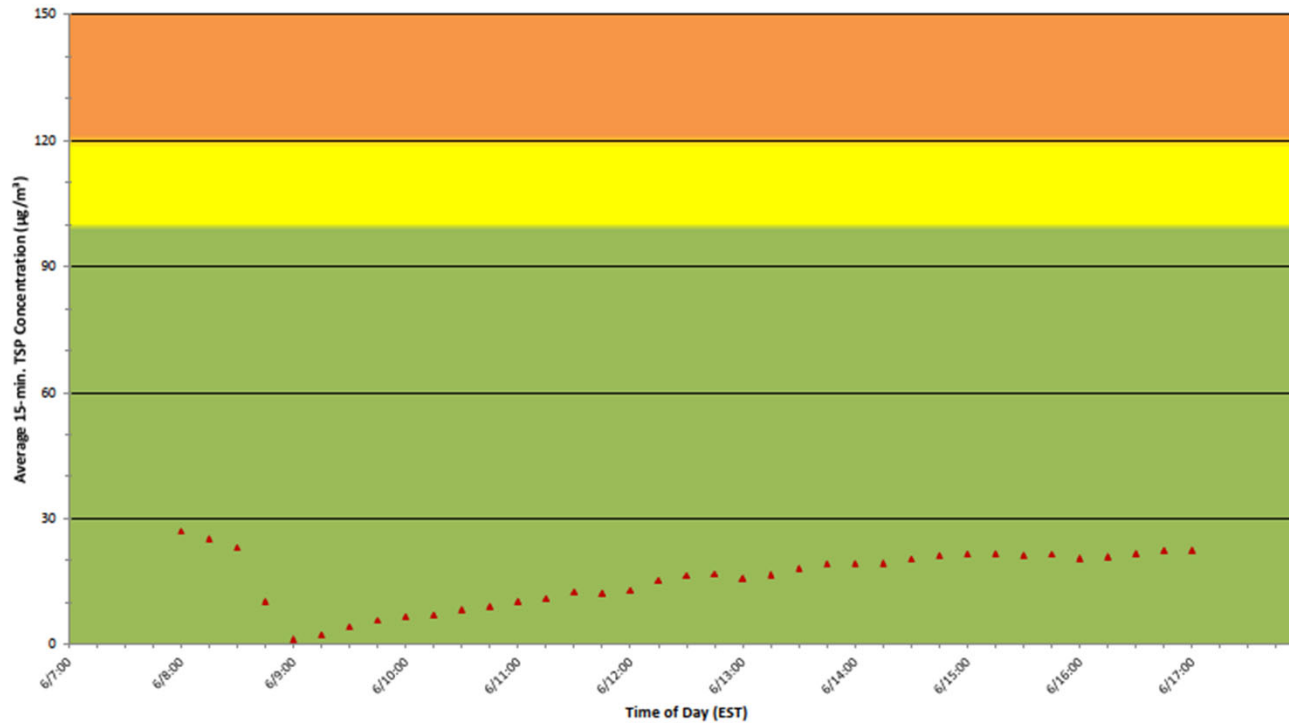
Work Site perimeter  
Périmètre du chantier  
général.



CNL Controlled Area  
Périmètre du site sous  
le contrôle de LCN.



Monitor A - May 6, 2024 to May 6, 2024  
 Moniteur A - 6 mai 2024 au 6 mai 2024



**Port Hope Project  
 Daily Dust Monitoring Data**

**Projet de Port Hope  
 Surveillance journalière des  
 particules en suspensions**

**2024/05/06**

**Daily Statistics/Statistiques journalières**

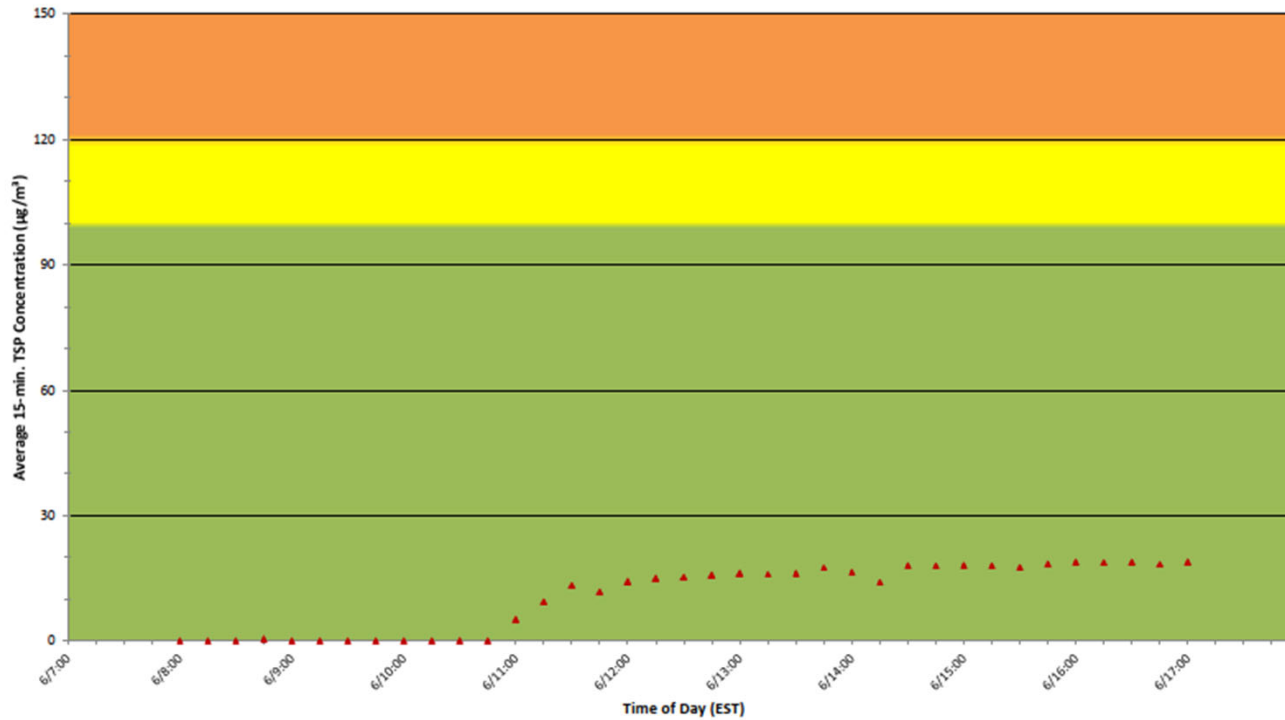
- 27** Maximum Concentration (µg/m<sup>3</sup>)  
 Concentration maximale (µg/m<sup>3</sup>)
- 16** Average Concentration (µg/m<sup>3</sup>)  
 Concentration moyenne (µg/m<sup>3</sup>)

**Notes**

No additional data. Aucune donnée additionnelle.



Monitor B - May 6, 2024 to May 6, 2024  
Moniteur B - 6 mai 2024 au 6 mai 2024



## Port Hope Project Daily Dust Monitoring Data

### Projet de Port Hope Surveillance journalière des particules en suspensions

**2024/05/06**

#### Daily Statistics/Statistiques journalières

19

Maximum Concentration ( $\mu\text{g}/\text{m}^3$ )  
Concentration maximale ( $\mu\text{g}/\text{m}^3$ )

11

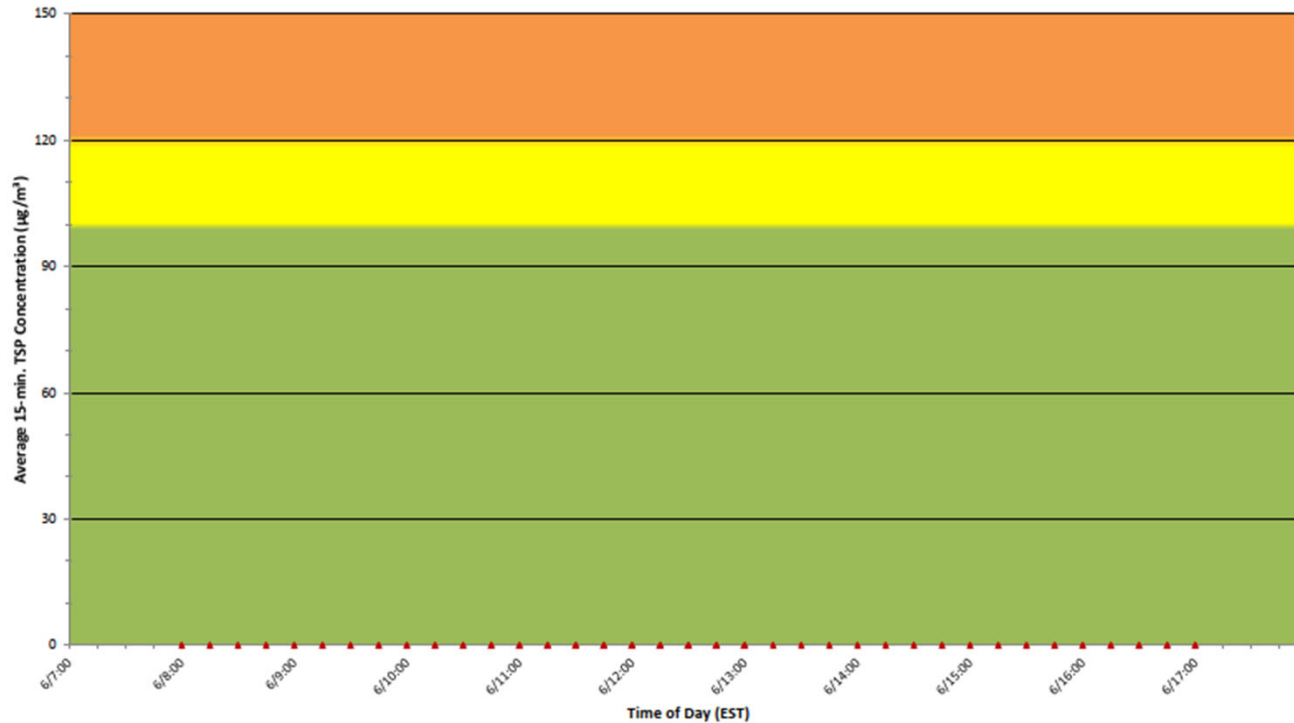
Average Concentration ( $\mu\text{g}/\text{m}^3$ )  
Concentration moyenne ( $\mu\text{g}/\text{m}^3$ )

#### Notes

No additional data. Aucune donnée additionnelle.



Monitor C - May 6, 2024 to May 6, 2024  
Moniteur C - 6 mai 2024 au 6 mai 2024



## Port Hope Project Daily Dust Monitoring Data

### Projet de Port Hope Surveillance journalière des particules en suspensions

**2024/05/06**

#### Daily Statistics/Statistiques journalières

- 0** Maximum Concentration ( $\mu\text{g}/\text{m}^3$ )  
Concentration maximale ( $\mu\text{g}/\text{m}^3$ )
- 0** Average Concentration ( $\mu\text{g}/\text{m}^3$ )  
Concentration moyenne ( $\mu\text{g}/\text{m}^3$ )

#### Notes

No additional data. Aucune donnée additionnelle.



**Port Hope Project  
Daily Dust Monitoring  
Data**

**Projet de Port Hope  
Surveillance journalière  
des particules en  
suspensions**

**2024/05/07**



**Legend/Légende**



Independent Dust  
Monitoring  
Surveillance  
indépendante



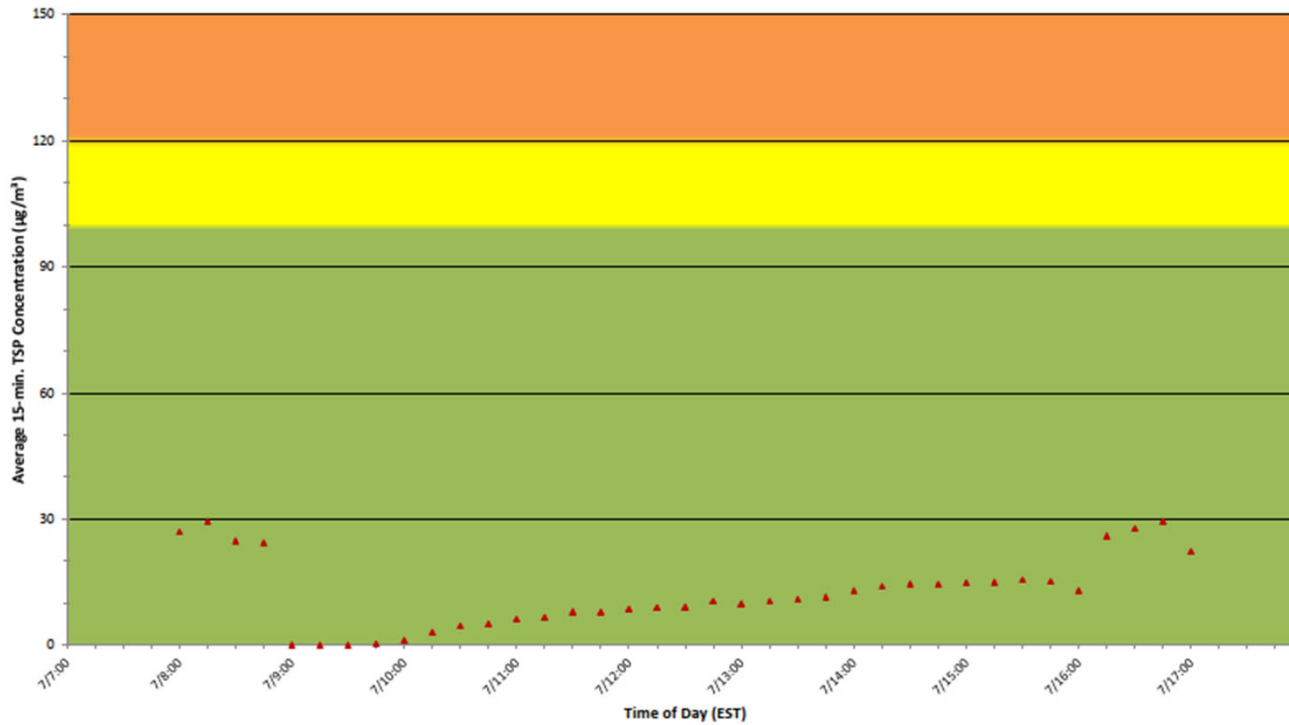
Work Site perimeter  
Périmètre du chantier  
général.



CNL Controlled Area  
Périmètre du site sous  
le contrôle de LCN.



Monitor A - May 7, 2024 to May 7, 2024  
Moniteur A - 7 mai 2024 au 7 mai 2024



## Port Hope Project Daily Dust Monitoring Data

### Projet de Port Hope Surveillance journalière des particules en suspensions

**2024/05/07**

#### Daily Statistics/Statistiques journalières

29

Maximum Concentration ( $\mu\text{g}/\text{m}^3$ )  
Concentration maximale ( $\mu\text{g}/\text{m}^3$ )

13

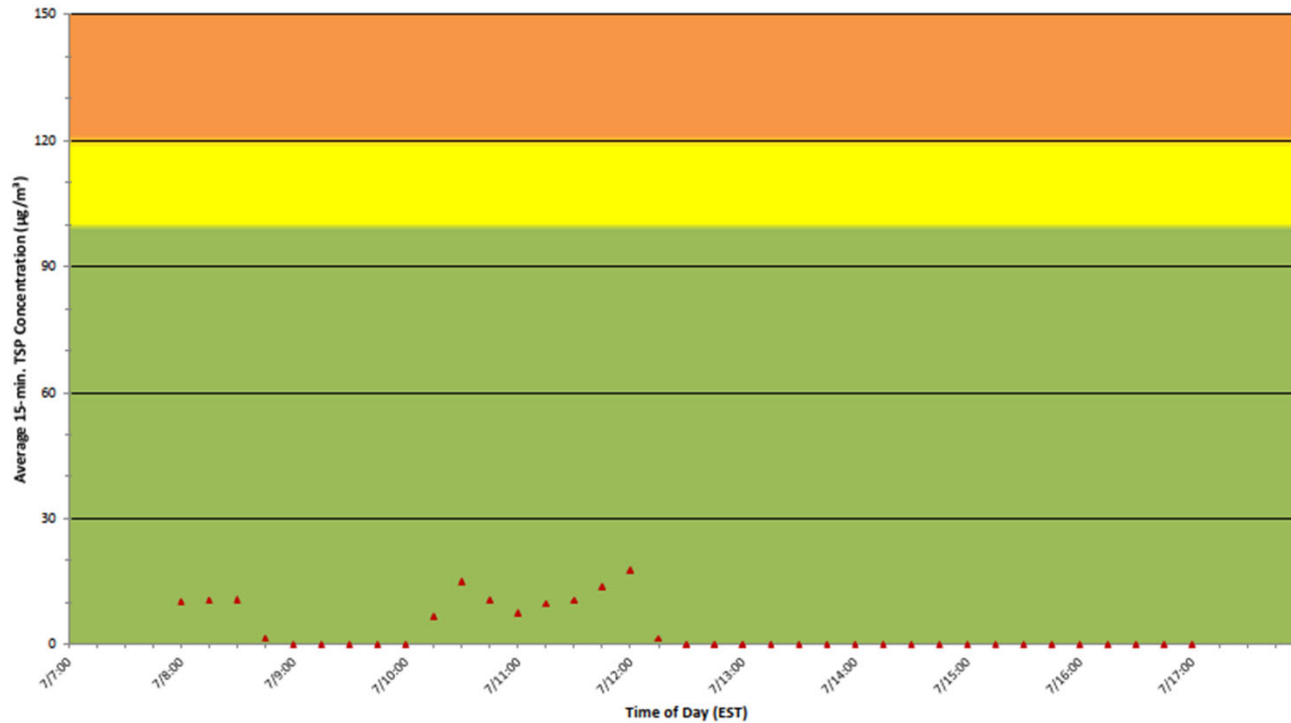
Average Concentration ( $\mu\text{g}/\text{m}^3$ )  
Concentration moyenne ( $\mu\text{g}/\text{m}^3$ )

#### Notes

No additional data. Aucune donnée additionnelle.



Monitor B - May 7, 2024 to May 7, 2024  
 Moniteur B - 7 mai 2024 au 7 mai 2024



**Port Hope Project  
 Daily Dust Monitoring Data**

**Projet de Port Hope  
 Surveillance journalière des  
 particules en suspensions**

**2024/05/07**

**Daily Statistics/Statistiques journalières**

18

Maximum Concentration ( $\mu\text{g}/\text{m}^3$ )  
 Concentration maximale ( $\mu\text{g}/\text{m}^3$ )

3

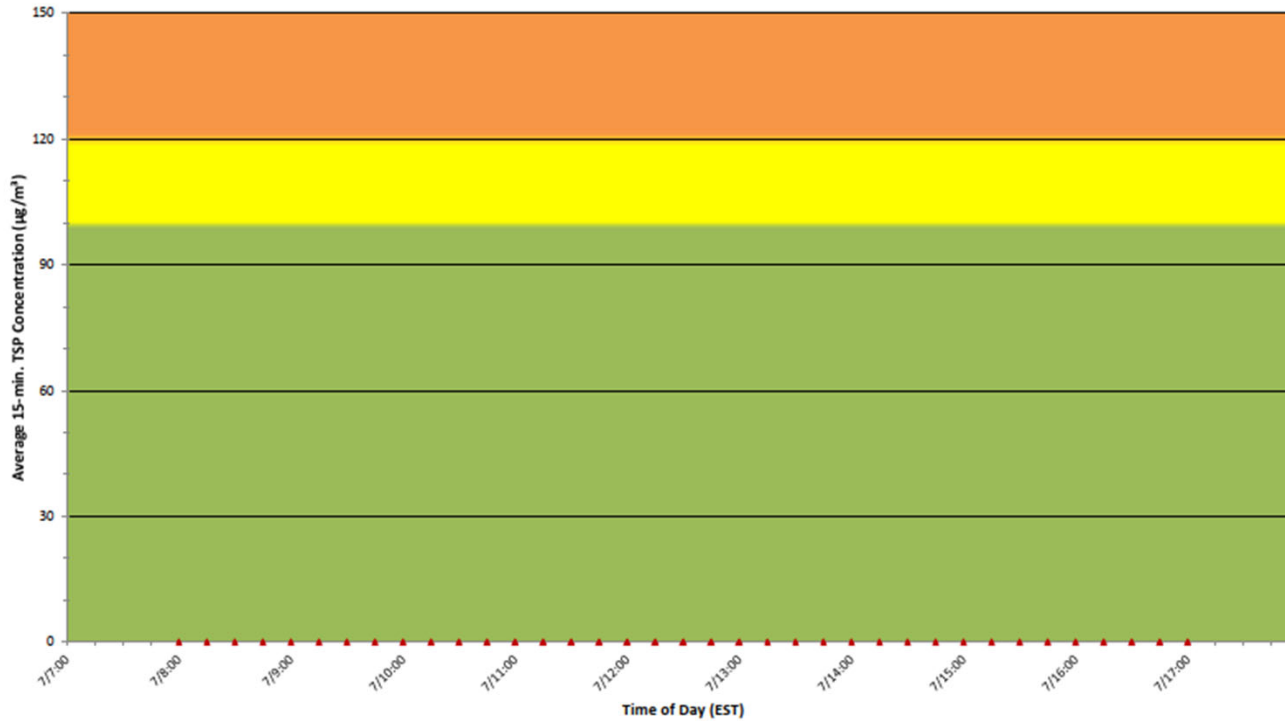
Average Concentration ( $\mu\text{g}/\text{m}^3$ )  
 Concentration moyenne ( $\mu\text{g}/\text{m}^3$ )

**Notes**

No additional data. Aucune donnée additionnelle.



Monitor C - May 7, 2024 to May 7, 2024  
Moniteur C - 7 mai 2024 au 7 mai 2024



## Port Hope Project Daily Dust Monitoring Data

### Projet de Port Hope Surveillance journalière des particules en suspensions

**2024/05/07**

#### Daily Statistics/Statistiques journalières

- 0** Maximum Concentration ( $\mu\text{g}/\text{m}^3$ )  
Concentration maximale ( $\mu\text{g}/\text{m}^3$ )
- 0** Average Concentration ( $\mu\text{g}/\text{m}^3$ )  
Concentration moyenne ( $\mu\text{g}/\text{m}^3$ )

#### Notes

No additional data. Aucune donnée additionnelle.



**Port Hope Project  
Daily Dust Monitoring  
Data**

**Projet de Port Hope  
Surveillance journalière  
des particules en  
suspensions**

**2024/05/08**

**Legend/Légende**



Independent Dust  
Monitoring  
Surveillance  
indépendante



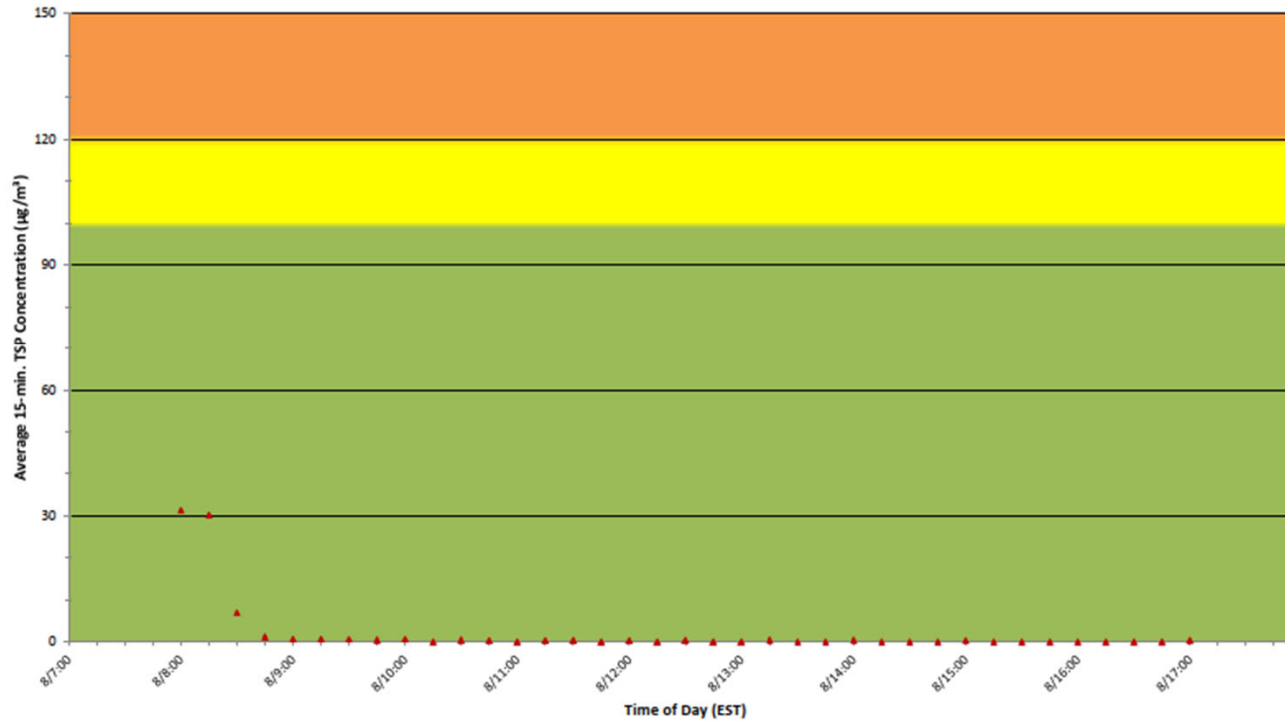
Work Site perimeter  
Périmètre du chantier  
general.



CNL Controlled Area  
Périmètre du site sous  
le control de LCN.



Monitor A - May 8, 2024 to May 8, 2024  
 Moniteur A - 8 mai 2024 au 8 mai 2024



**Port Hope Project  
 Daily Dust Monitoring Data**

**Projet de Port Hope  
 Surveillance journalière des  
 particules en suspensions**

**2024/05/08**

**Daily Statistics/Statistiques journalières**

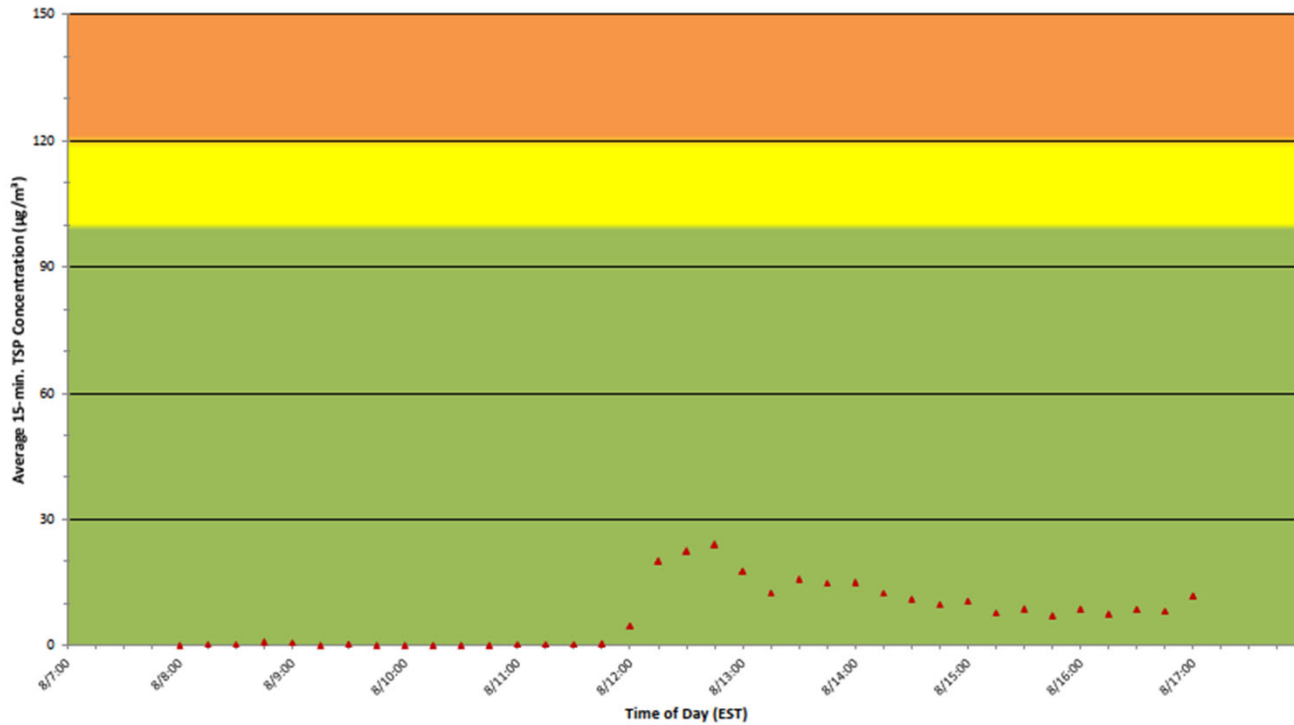
- 31** Maximum Concentration (µg/m<sup>3</sup>)  
 Concentration maximale (µg/m<sup>3</sup>)
- 2** Average Concentration (µg/m<sup>3</sup>)  
 Concentration moyenne (µg/m<sup>3</sup>)

**Notes**

No additional data. Aucune donnée additionnelle.



Monitor B - May 8, 2024 to May 8, 2024  
 Moniteur B - 8 mai 2024 au 8 mai 2024



**Port Hope Project  
 Daily Dust Monitoring Data**

**Projet de Port Hope  
 Surveillance journalière des  
 particules en suspensions**

**2024/05/08**

**Daily Statistics/Statistiques journalières**

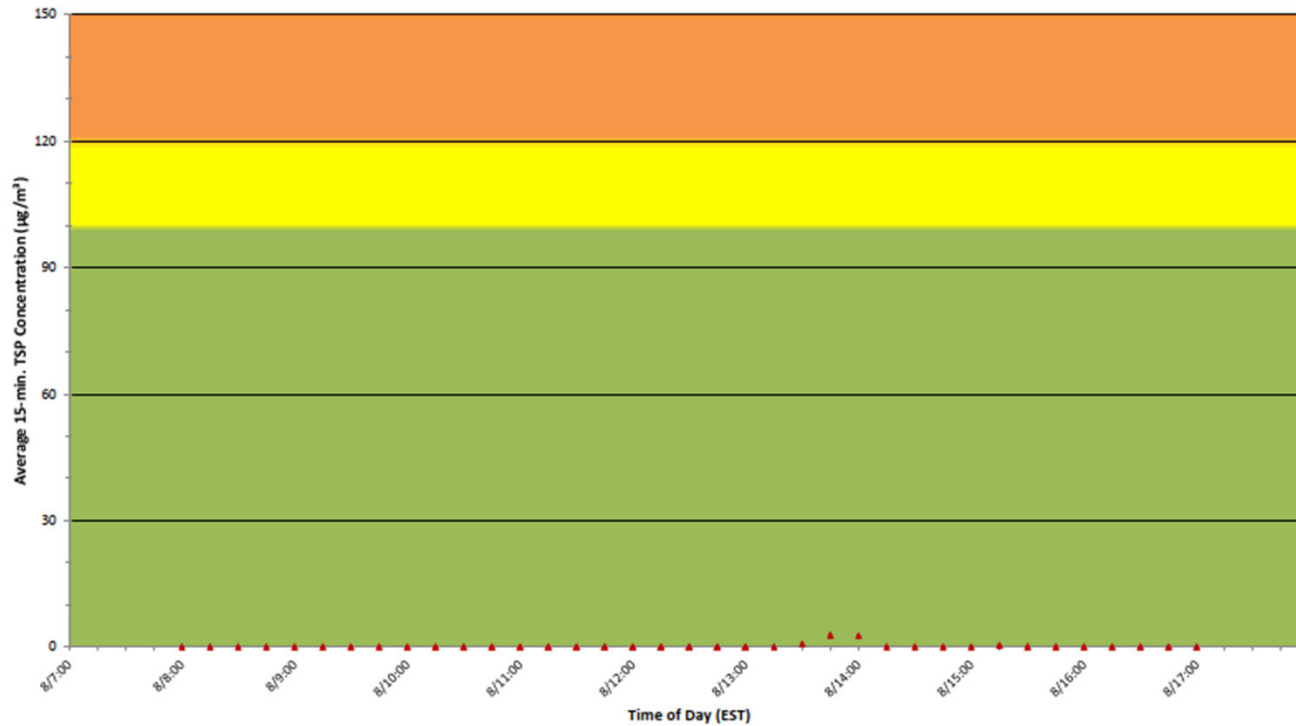
- 24** Maximum Concentration (µg/m<sup>3</sup>)  
 Concentration maximale (µg/m<sup>3</sup>)
- 7** Average Concentration (µg/m<sup>3</sup>)  
 Concentration moyenne (µg/m<sup>3</sup>)

**Notes**

No additional data. Aucune donnée additionnelle.



Monitor C - May 8, 2024 to May 8, 2024  
Moniteur C - 8 mai 2024 au 8 mai 2024



## Port Hope Project Daily Dust Monitoring Data

### Projet de Port Hope Surveillance journalière des particules en suspensions

**2024/05/08**

#### Daily Statistics/Statistiques journalières

- 3** Maximum Concentration ( $\mu\text{g}/\text{m}^3$ )  
Concentration maximale ( $\mu\text{g}/\text{m}^3$ )
- 0** Average Concentration ( $\mu\text{g}/\text{m}^3$ )  
Concentration moyenne ( $\mu\text{g}/\text{m}^3$ )

#### Notes

No additional data. Aucune donnée additionnelle.



Port Hope Project  
Daily Dust Monitoring  
Data

Projet de Port Hope  
Surveillance journalière  
des particules en  
suspensions

2024/05/09



Legend/Légende



Independent Dust  
Monitoring  
Surveillance  
indépendante



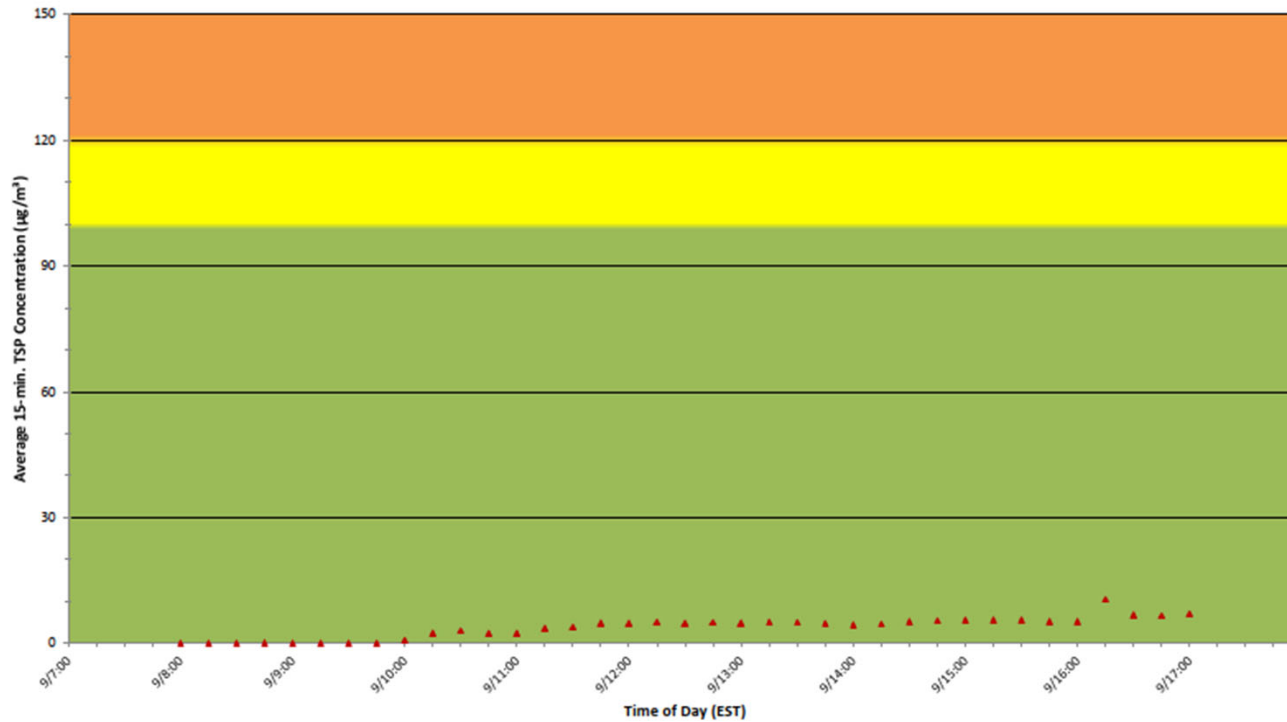
Work Site perimeter  
Périmètre du chantier  
general.



CNL Controlled Area  
Périmètre du site sous  
le control de LCN.



Monitor A - May 9, 2024 to May 9, 2024  
Moniteur A - 9 mai 2024 au 9 mai 2024



## Port Hope Project Daily Dust Monitoring Data

### Projet de Port Hope Surveillance journalière des particules en suspensions

**2024/05/09**

#### Daily Statistics/Statistiques journalières

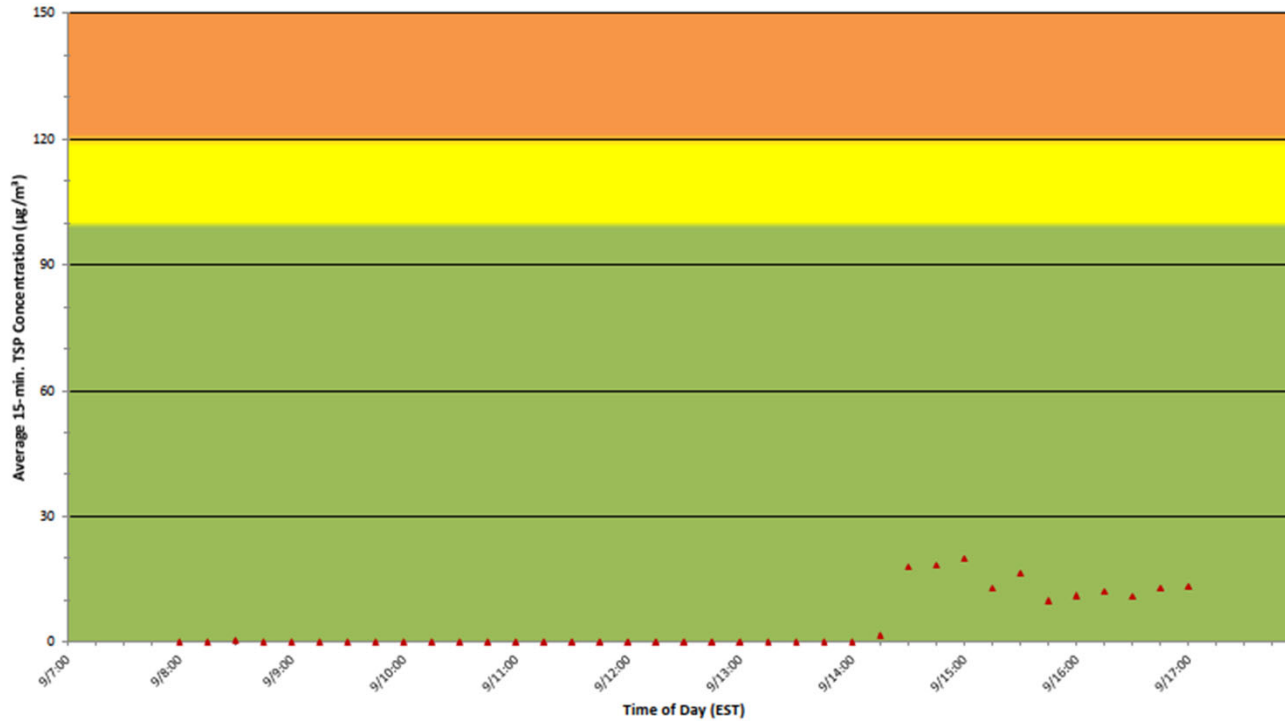
- 10** Maximum Concentration ( $\mu\text{g}/\text{m}^3$ )  
Concentration maximale ( $\mu\text{g}/\text{m}^3$ )
- 4** Average Concentration ( $\mu\text{g}/\text{m}^3$ )  
Concentration moyenne ( $\mu\text{g}/\text{m}^3$ )

#### Notes

No additional data. Aucune donnée additionnelle.



Monitor B - May 9, 2024 to May 9, 2024  
 Moniteur B - 9 mai 2024 au 9 mai 2024



**Port Hope Project  
 Daily Dust Monitoring Data**

**Projet de Port Hope  
 Surveillance journalière des  
 particules en suspensions**

**2024/05/09**

**Daily Statistics/Statistiques journalières**

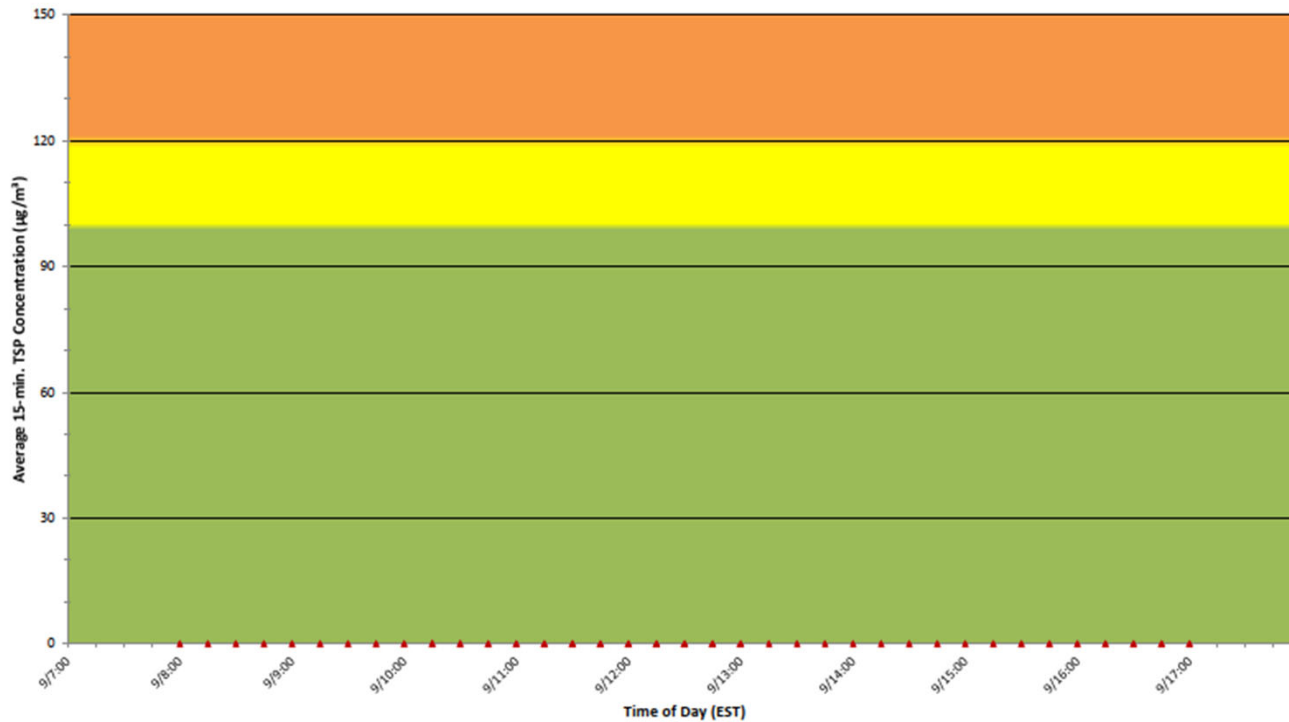
- 20** Maximum Concentration ( $\mu\text{g}/\text{m}^3$ )  
 Concentration maximale ( $\mu\text{g}/\text{m}^3$ )
- 4** Average Concentration ( $\mu\text{g}/\text{m}^3$ )  
 Concentration moyenne ( $\mu\text{g}/\text{m}^3$ )

**Notes**

No additional data. Aucune donnée additionnelle.



Monitor C - May 9, 2024 to May 9, 2024  
 Moniteur C - 9 mai 2024 au 9 mai 2024



**Port Hope Project  
 Daily Dust Monitoring Data**

**Projet de Port Hope  
 Surveillance journalière des  
 particules en suspensions**

**2024/05/09**

**Daily Statistics/Statistiques journalières**

- 0** Maximum Concentration (µg/m³)  
 Concentration maximale (µg/m³)
- 0** Average Concentration (µg/m³)  
 Concentration moyenne (µg/m³)

**Notes**

No additional data. Aucune donnée additionnelle.



**Port Hope Project  
Daily Dust Monitoring  
Data**

**Projet de Port Hope  
Surveillance journalière  
des particules en  
suspensions**

**2024/05/10**

**Legend/Légende**



Independent Dust  
Monitoring  
Surveillance  
indépendante



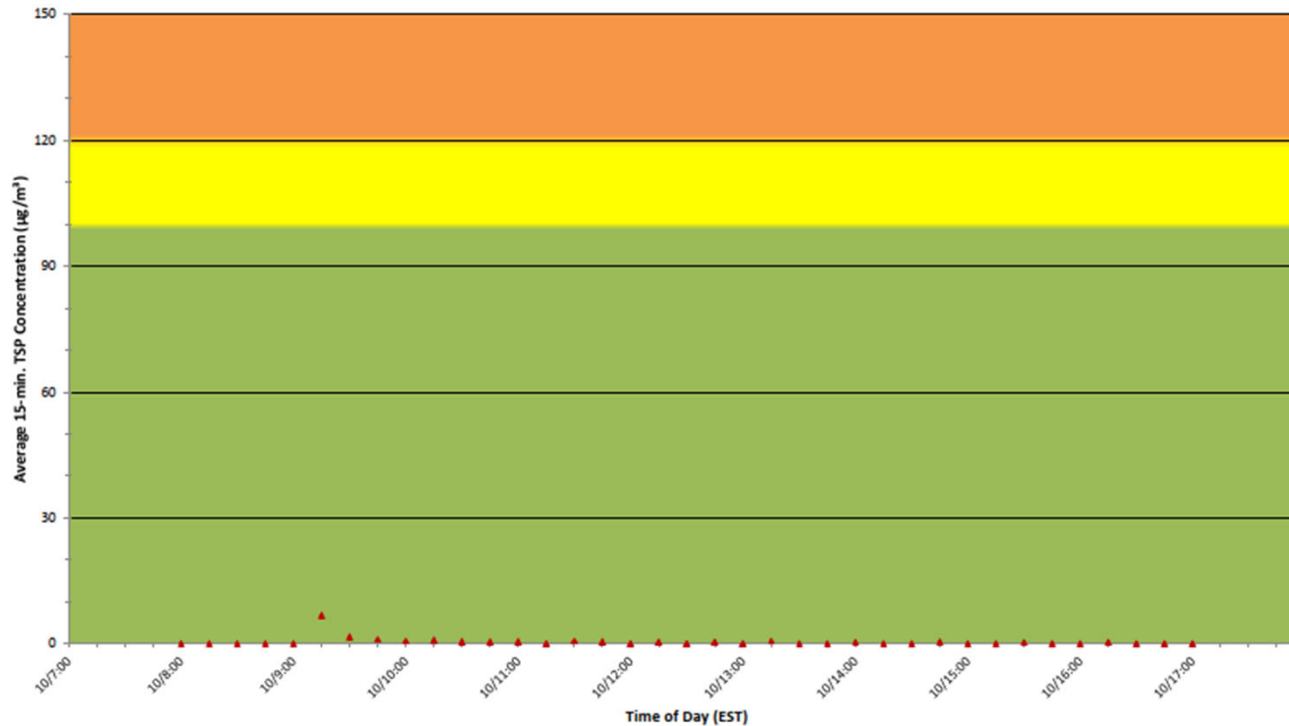
Work Site perimeter  
Périmètre du chantier  
general.



CNL Controlled Area  
Périmètre du site sous  
le control de LCN.



Monitor A - May 10, 2024 to May 10, 2024  
Moniteur A - 10 mai 2024 au 10 mai 2024



## Port Hope Project Daily Dust Monitoring Data

### Projet de Port Hope Surveillance journalière des particules en suspensions

**2024/05/10**

#### Daily Statistics/Statistiques journalières

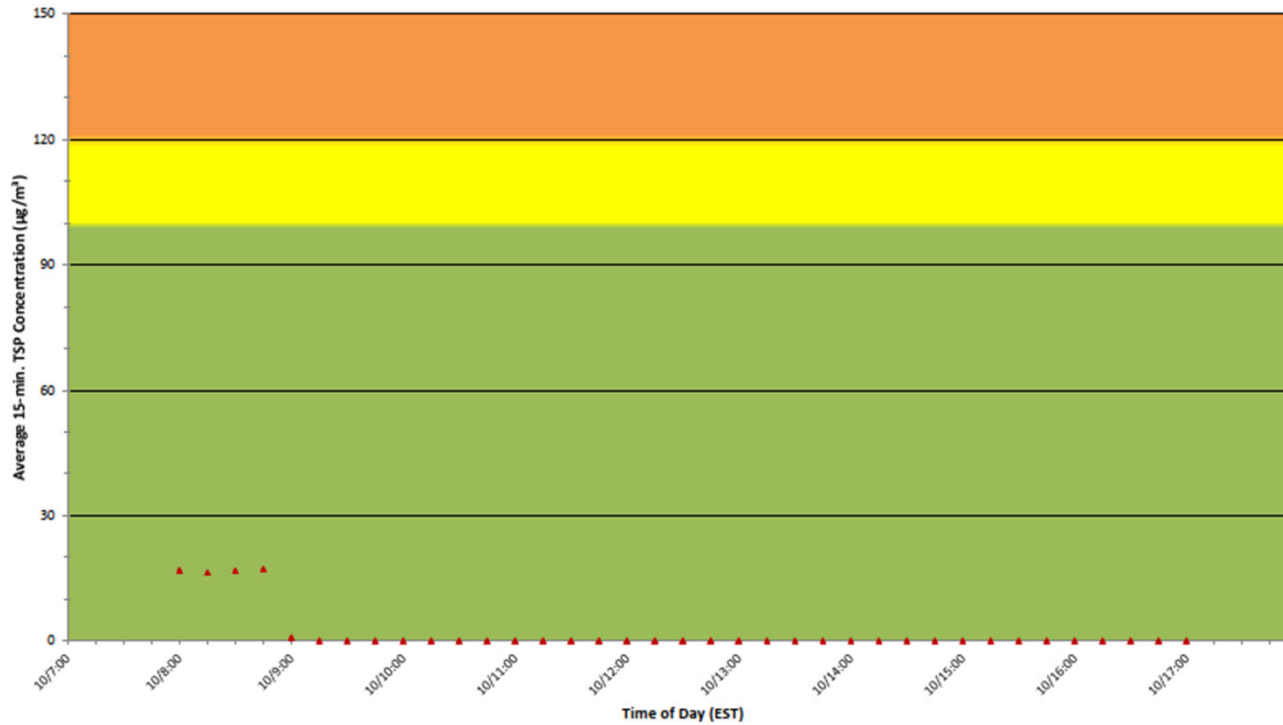
- 7** Maximum Concentration ( $\mu\text{g}/\text{m}^3$ )  
Concentration maximale ( $\mu\text{g}/\text{m}^3$ )
- 0** Average Concentration ( $\mu\text{g}/\text{m}^3$ )  
Concentration moyenne ( $\mu\text{g}/\text{m}^3$ )

#### Notes

No additional data. Aucune donnée additionnelle.



Monitor B - May 10, 2024 to May 10, 2024  
 Moniteur B - 10 mai 2024 au 10 mai 2024



**Port Hope Project  
 Daily Dust Monitoring Data**

**Projet de Port Hope  
 Surveillance journalière des  
 particules en suspensions**

**2024/05/10**

**Daily Statistics/Statistiques journalières**

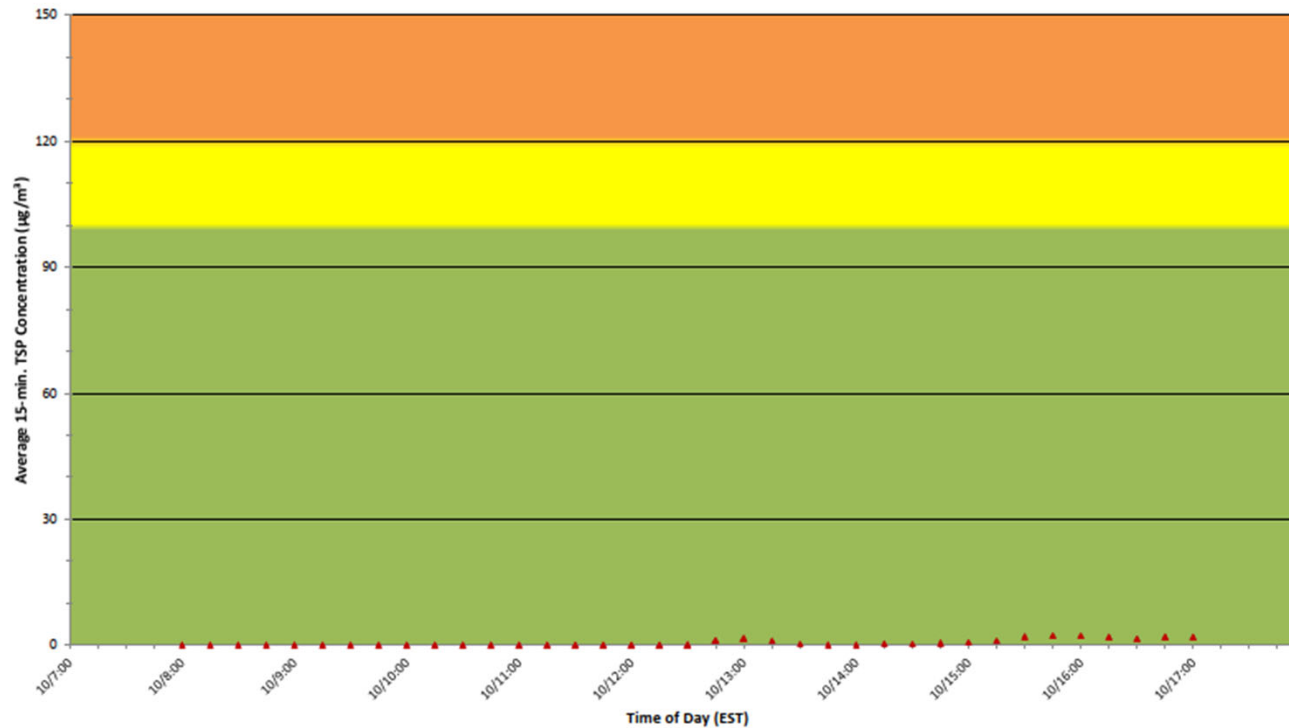
- 17** Maximum Concentration (µg/m<sup>3</sup>)  
 Concentration maximale (µg/m<sup>3</sup>)
- 2** Average Concentration (µg/m<sup>3</sup>)  
 Concentration moyenne (µg/m<sup>3</sup>)

**Notes**

No additional data. Aucune donnée additionnelle.



Monitor C - May 10, 2024 to May 10, 2024  
 Moniteur C - 10 mai 2024 au 10 mai 2024



**Port Hope Project  
 Daily Dust Monitoring Data**

**Projet de Port Hope  
 Surveillance journalière des  
 particules en suspensions**

**2024/05/10**

**Daily Statistics/Statistiques journalières**

- 2** Maximum Concentration ( $\mu\text{g}/\text{m}^3$ )  
 Concentration maximale ( $\mu\text{g}/\text{m}^3$ )
- 1** Average Concentration ( $\mu\text{g}/\text{m}^3$ )  
 Concentration moyenne ( $\mu\text{g}/\text{m}^3$ )

**Notes**

No additional data. Aucune donnée additionnelle.