



**Port Hope Project
Daily Dust Monitoring
Data**

**Projet de Port Hope
Surveillance journalière
des particules en
suspensions**

2024/07/29

Legend/Légende



Independent Dust
Monitoring
Surveillance
indépendante



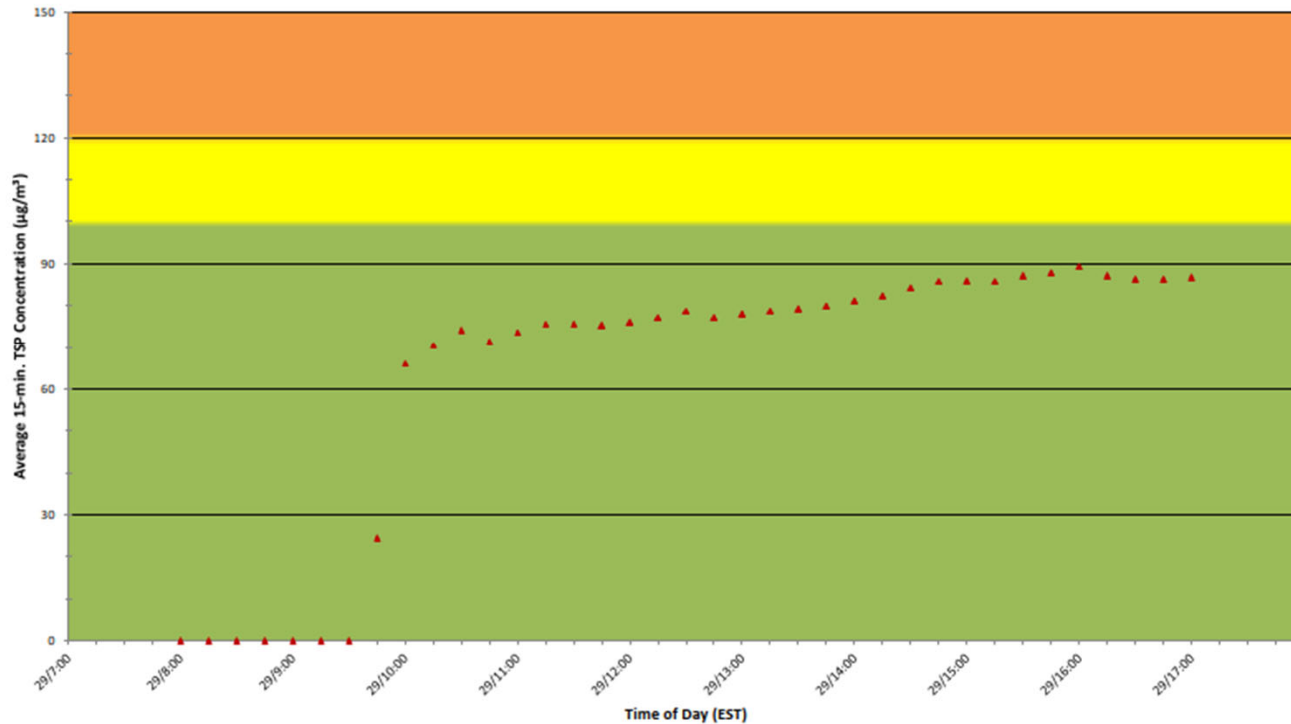
Work Site perimeter
Périmètre du chantier
general.



CNL Controlled Area
Périmètre du site sous
le control de LCN.



Monitor A - July 29, 2024 to July 29, 2024
Moniteur A - 29 juillet 2024 au 29 juillet 2024



Port Hope Project Daily Dust Monitoring Data

Projet de Port Hope Surveillance journalière des particules en suspensions

2024/07/29

Daily Statistics/Statistiques journalières

89

Maximum Concentration ($\mu\text{g}/\text{m}^3$)
Concentration maximale ($\mu\text{g}/\text{m}^3$)

63

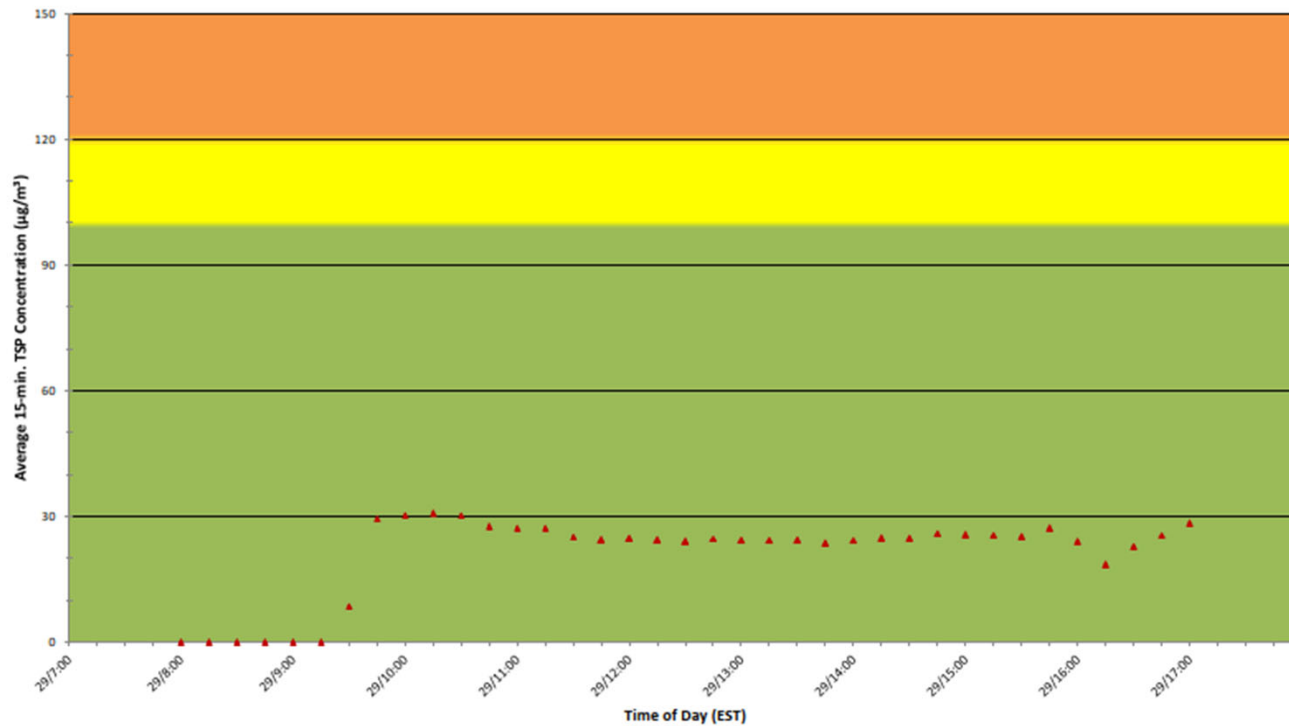
Average Concentration ($\mu\text{g}/\text{m}^3$)
Concentration moyenne ($\mu\text{g}/\text{m}^3$)

Notes

No additional data. Aucune donnée additionnelle.



Monitor B - July 29, 2024 to July 29, 2024
Moniteur B - 29 juillet 2024 au 29 juillet 2024



Port Hope Project Daily Dust Monitoring Data

Projet de Port Hope Surveillance journalière des particules en suspensions

2024/07/29

Daily Statistics/Statistiques journalières

31

Maximum Concentration ($\mu\text{g}/\text{m}^3$)
Concentration maximale ($\mu\text{g}/\text{m}^3$)

21

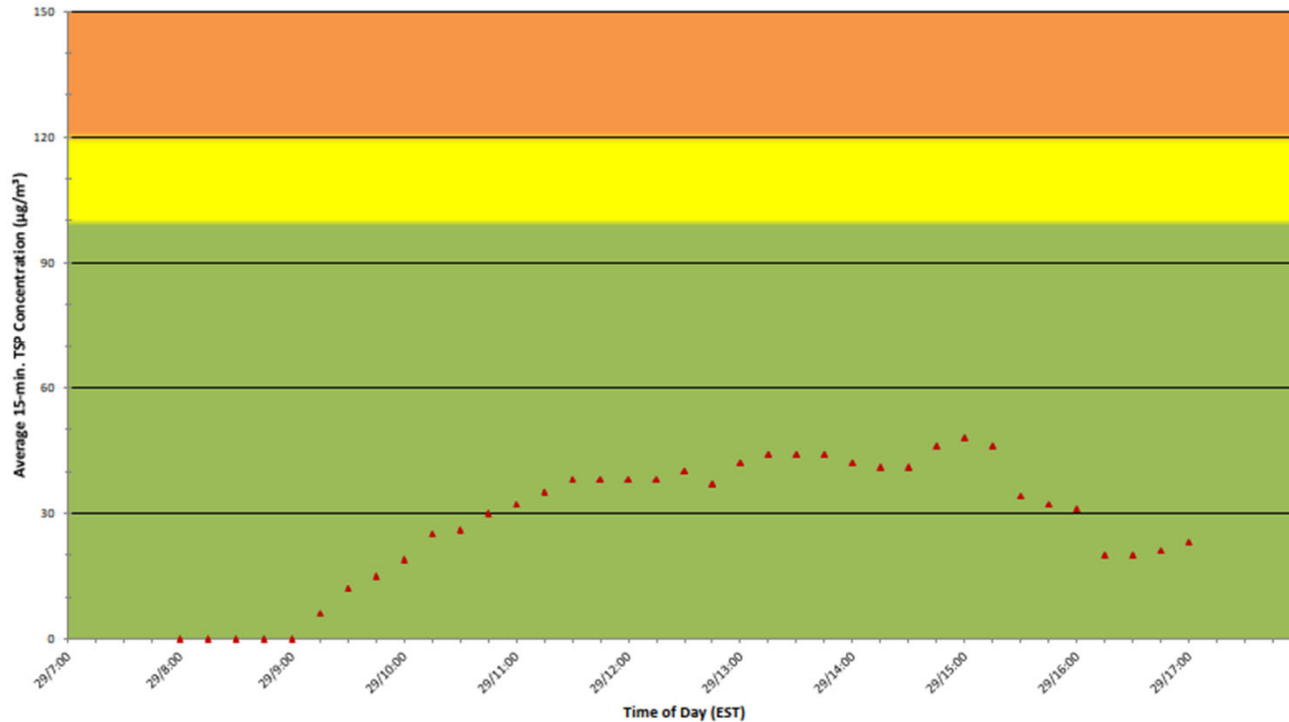
Average Concentration ($\mu\text{g}/\text{m}^3$)
Concentration moyenne ($\mu\text{g}/\text{m}^3$)

Notes

No additional data. Aucune donnée additionnelle.



Monitor C - July 29, 2024 to July 29, 2024
 Moniteur C - 29 juillet 2024 au 29 juillet 2024



**Port Hope Project
 Daily Dust Monitoring Data**

**Projet de Port Hope
 Surveillance journalière des
 particules en suspensions**

2024/07/29

Daily Statistics/Statistiques journalières

- 48** Maximum Concentration (µg/m³)
 Concentration maximale (µg/m³)
- 28** Average Concentration (µg/m³)
 Concentration moyenne (µg/m³)

Notes

No additional data. Aucune donnée additionnelle.



Port Hope Project
Daily Dust Monitoring
Data

Projet de Port Hope
Surveillance journalière
des particules en
suspensions

2024/07/30



Legend/Légende



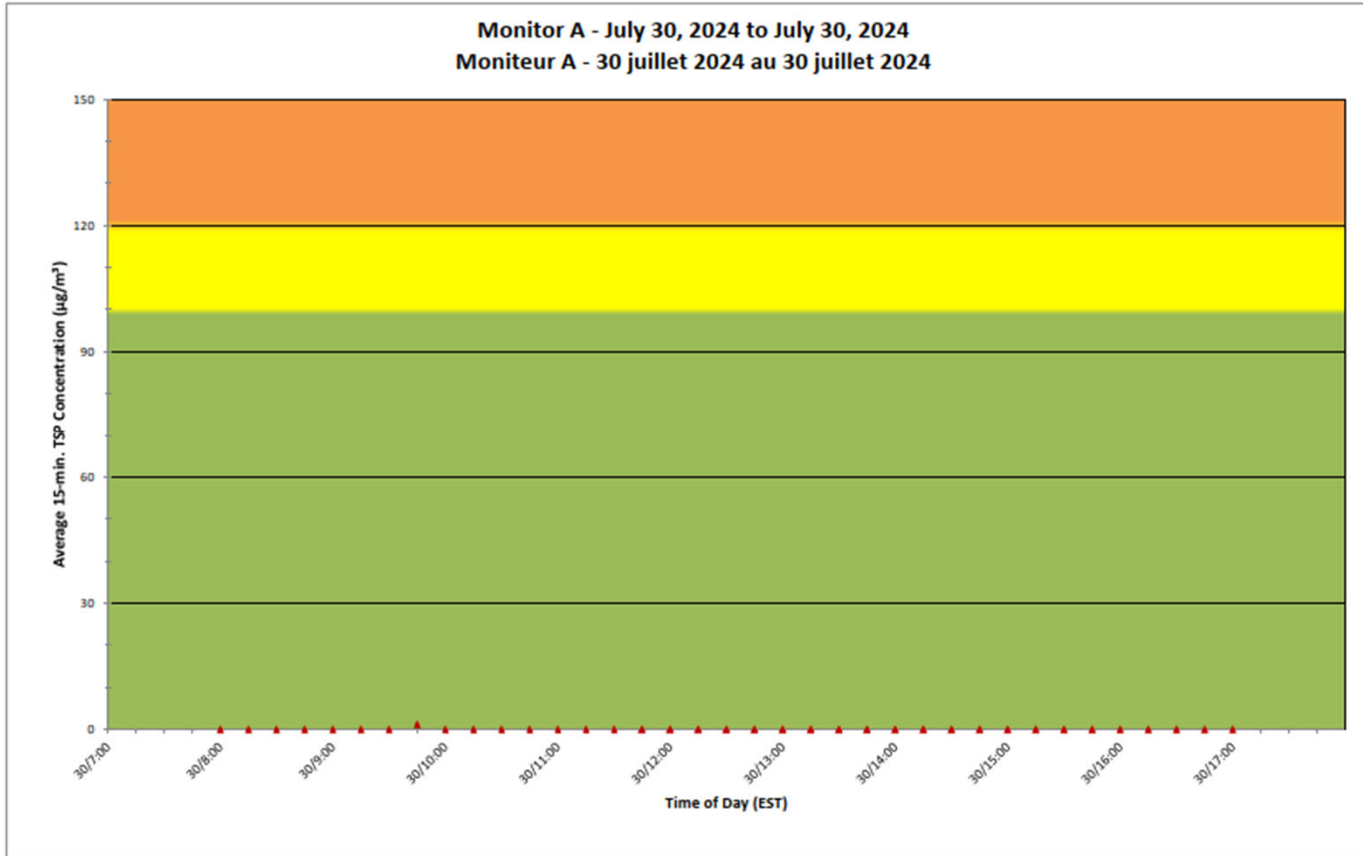
Independent Dust
Monitoring
Surveillance
indépendante



Work Site perimeter
Périmètre du chantier
general.



CNL Controlled Area
Périmètre du site sous
le control de LCN.



**Port Hope Project
 Daily Dust Monitoring Data**

**Projet de Port Hope
 Surveillance journalière des
 particules en suspensions**

2024/07/30

Daily Statistics/Statistiques journalières

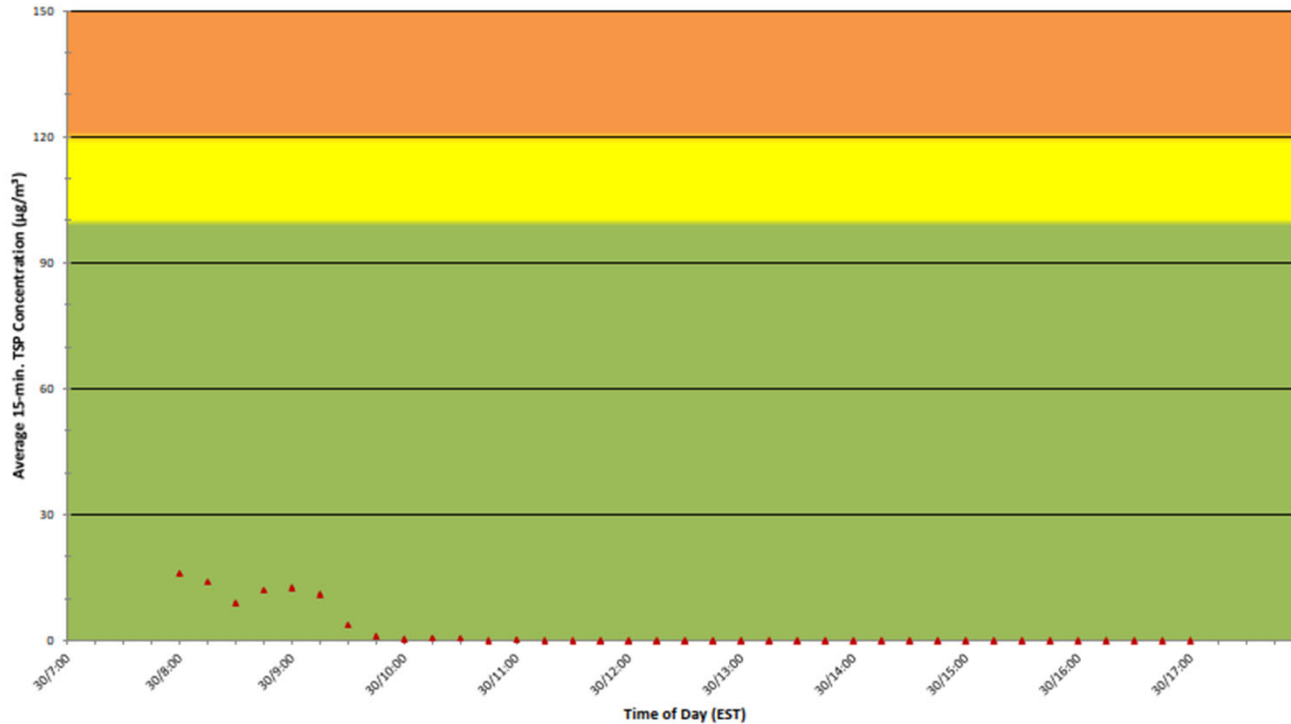
- 1** Maximum Concentration (µg/m³)
 Concentration maximale (µg/m³)
- 0** Average Concentration (µg/m³)
 Concentration moyenne (µg/m³)

Notes

No additional data. Aucune donnée additionnelle.



Monitor B - July 30, 2024 to July 30, 2024
Moniteur B - 30 juillet 2024 au 30 juillet 2024



Port Hope Project Daily Dust Monitoring Data

Projet de Port Hope Surveillance journalière des particules en suspensions

2024/07/30

Daily Statistics/Statistiques journalières

16

Maximum Concentration ($\mu\text{g}/\text{m}^3$)
Concentration maximale ($\mu\text{g}/\text{m}^3$)

2

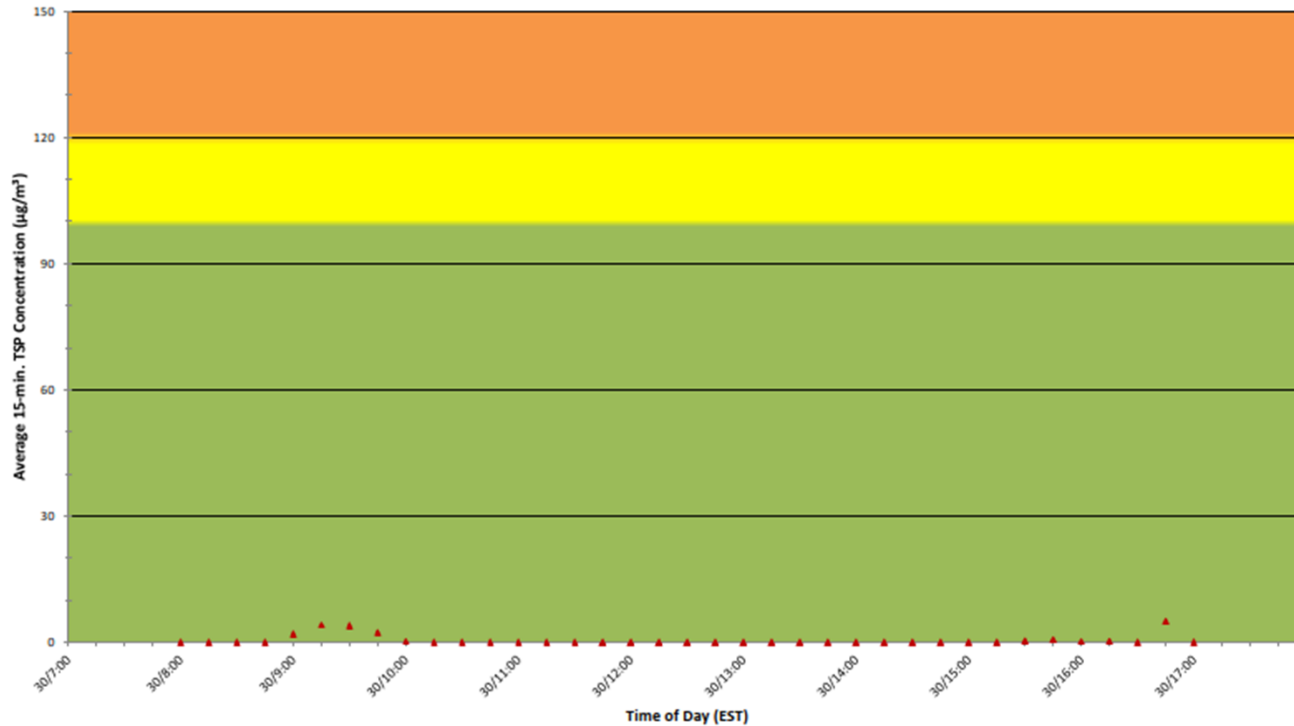
Average Concentration ($\mu\text{g}/\text{m}^3$)
Concentration moyenne ($\mu\text{g}/\text{m}^3$)

Notes

No additional data. Aucune donnée additionnelle.



Monitor C - July 30, 2024 to July 30, 2024
 Moniteur C - 30 juillet 2024 au 30 juillet 2024



**Port Hope Project
 Daily Dust Monitoring Data**

**Projet de Port Hope
 Surveillance journalière des
 particules en suspensions**

2024/07/30

Daily Statistics/Statistiques journalières

- 5** Maximum Concentration (µg/m³)
 Concentration maximale (µg/m³)
- 1** Average Concentration (µg/m³)
 Concentration moyenne (µg/m³)

Notes

No additional data. Aucune donnée additionnelle.



**Port Hope Project
Daily Dust Monitoring
Data**

**Projet de Port Hope
Surveillance journalière
des particules en
suspensions**

2024/07/31



Legend/Légende



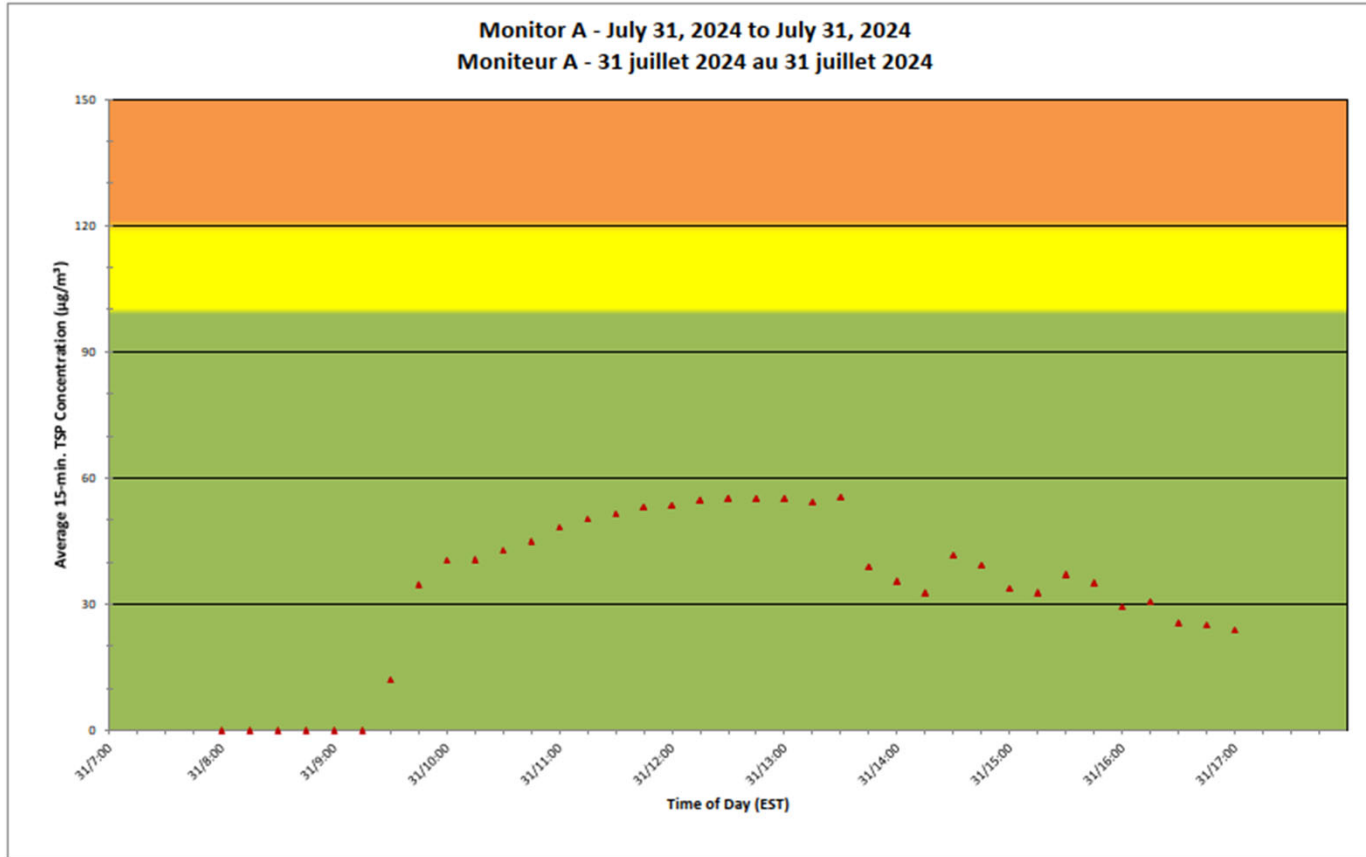
Independent Dust
Monitoring
Surveillance
indépendante



Work Site perimeter
Périmètre du chantier
général.



CNL Controlled Area
Périmètre du site sous
le contrôle de LCN.



**Port Hope Project
 Daily Dust Monitoring Data**

**Projet de Port Hope
 Surveillance journalière des
 particules en suspensions**

2024/07/31

Daily Statistics/Statistiques journalières

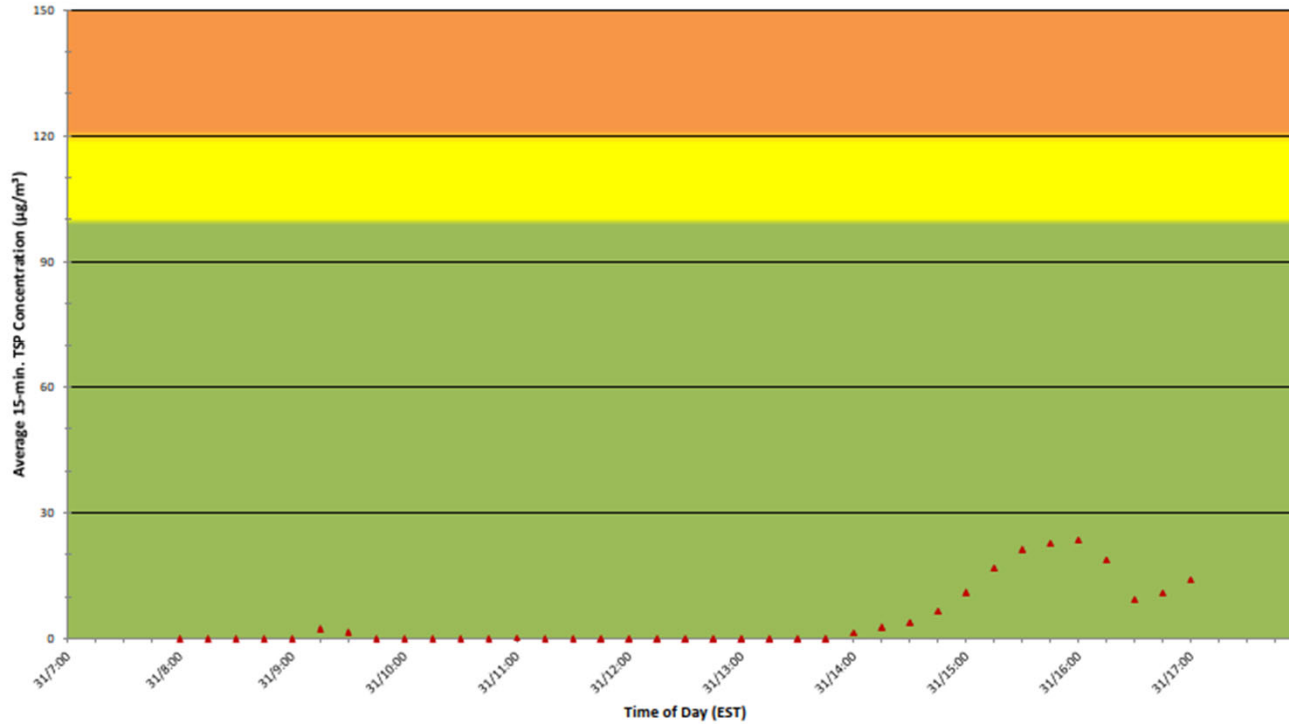
- 55** Maximum Concentration ($\mu\text{g}/\text{m}^3$)
 Concentration maximale ($\mu\text{g}/\text{m}^3$)
- 34** Average Concentration ($\mu\text{g}/\text{m}^3$)
 Concentration moyenne ($\mu\text{g}/\text{m}^3$)

Notes

No additional data. Aucune donnée additionnelle.



Monitor B - July 31, 2024 to July 31, 2024
 Moniteur B - 31 juillet 2024 au 31 juillet 2024



**Port Hope Project
 Daily Dust Monitoring Data**

**Projet de Port Hope
 Surveillance journalière des
 particules en suspensions**

2024/07/31

Daily Statistics/Statistiques journalières

23

Maximum Concentration ($\mu\text{g}/\text{m}^3$)
 Concentration maximale ($\mu\text{g}/\text{m}^3$)

4

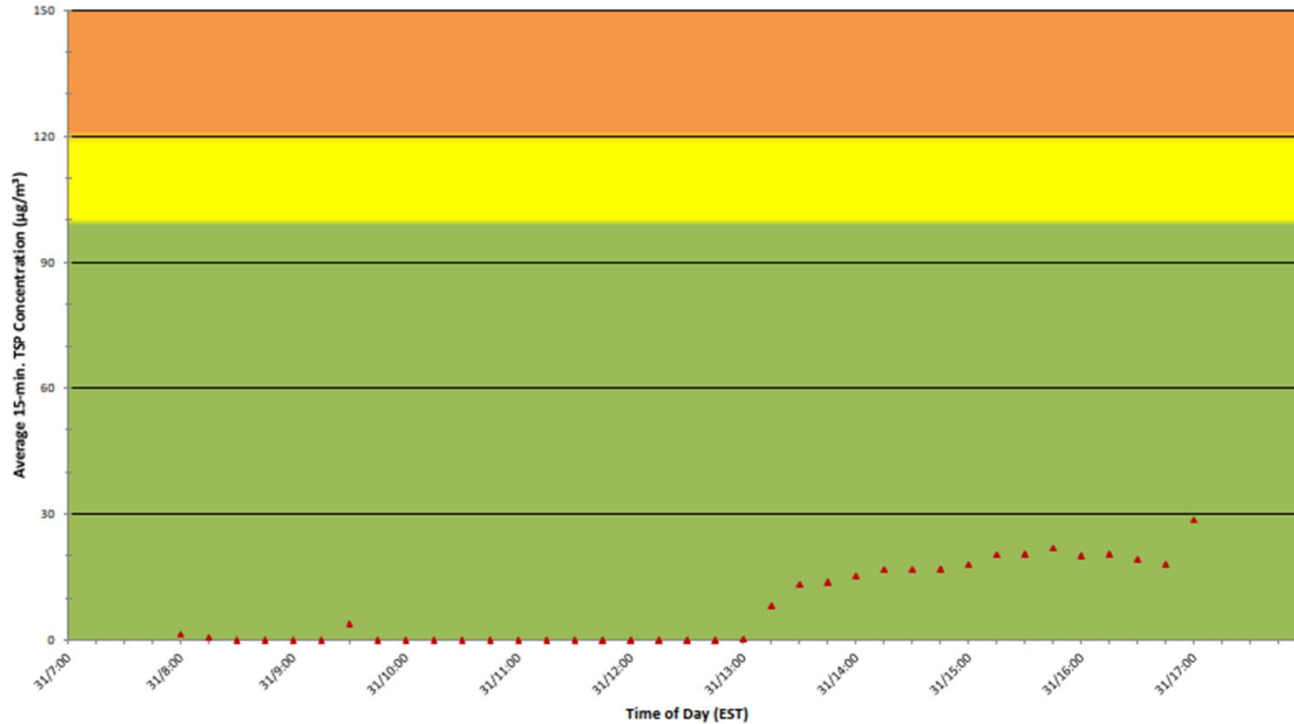
Average Concentration ($\mu\text{g}/\text{m}^3$)
 Concentration moyenne ($\mu\text{g}/\text{m}^3$)

Notes

No additional data. Aucune donnée additionnelle.



Monitor C - July 31, 2024 to July 31, 2024
 Moniteur C - 31 juillet 2024 au 31 juillet 2024



**Port Hope Project
 Daily Dust Monitoring Data**

**Projet de Port Hope
 Surveillance journalière des
 particules en suspensions**

2024/07/31

Daily Statistics/Statistiques journalières

- 28** Maximum Concentration (µg/m³)
 Concentration maximale (µg/m³)
- 8** Average Concentration (µg/m³)
 Concentration moyenne (µg/m³)

Notes

No additional data. Aucune donnée additionnelle.



**Port Hope Project
Daily Dust Monitoring
Data**

**Projet de Port Hope
Surveillance journalière
des particules en
suspensions**

2024/08/01

Legend/Légende



Independent Dust
Monitoring
Surveillance
indépendante



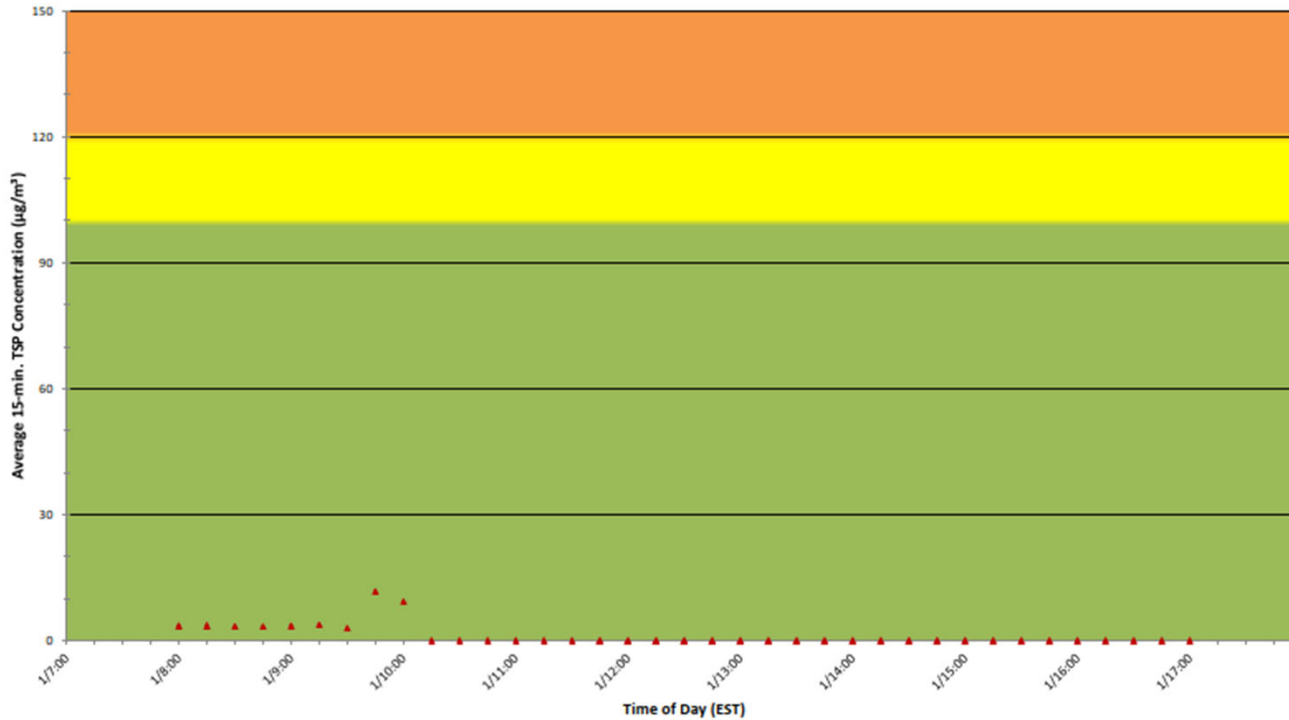
Work Site perimeter
Périmètre du chantier
général.



CNL Controlled Area
Périmètre du site sous
le contrôle de LCN.



Monitor A - August 1, 2024 to August 1, 2024
 Moniteur A - 1 août 2024 au 1 août 2024



**Port Hope Project
 Daily Dust Monitoring Data**

**Projet de Port Hope
 Surveillance journalière des
 particules en suspensions**

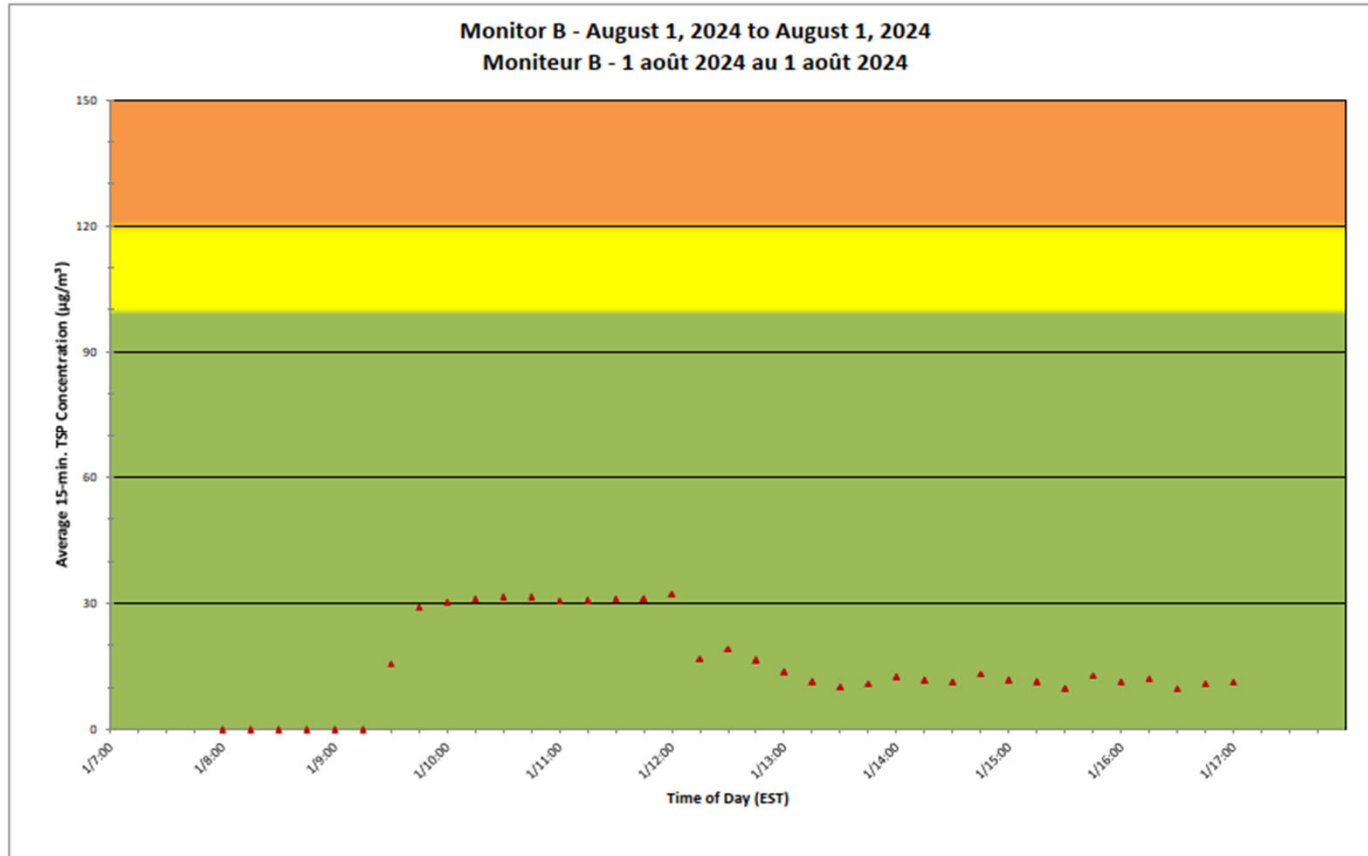
2024/08/01

Daily Statistics/Statistiques journalières

- 12** Maximum Concentration (µg/m³)
 Concentration maximale (µg/m³)
- 1** Average Concentration (µg/m³)
 Concentration moyenne (µg/m³)

Notes

No additional data. Aucune donnée additionnelle.



Port Hope Project Daily Dust Monitoring Data

Projet de Port Hope Surveillance journalière des particules en suspensions

2024/08/01

Daily Statistics/Statistiques journalières

32

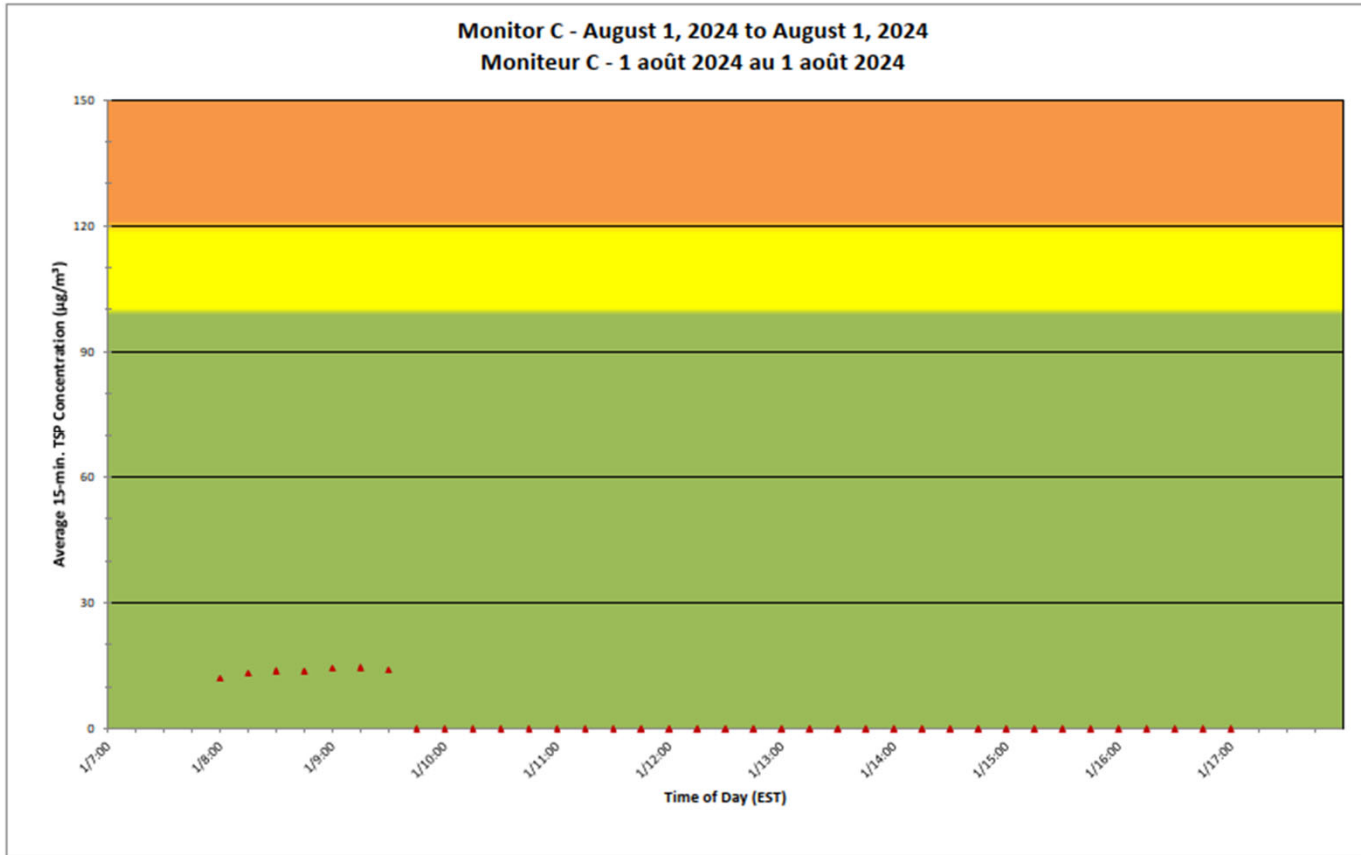
Maximum Concentration ($\mu\text{g}/\text{m}^3$)
Concentration maximale ($\mu\text{g}/\text{m}^3$)

15

Average Concentration ($\mu\text{g}/\text{m}^3$)
Concentration moyenne ($\mu\text{g}/\text{m}^3$)

Notes

No additional data. Aucune donnée additionnelle.



Port Hope Project Daily Dust Monitoring Data

Projet de Port Hope Surveillance journalière des particules en suspensions

2024/08/01

Daily Statistics/Statistiques journalières

15

Maximum Concentration ($\mu\text{g}/\text{m}^3$)
Concentration maximale ($\mu\text{g}/\text{m}^3$)

3

Average Concentration ($\mu\text{g}/\text{m}^3$)
Concentration moyenne ($\mu\text{g}/\text{m}^3$)

Notes

No additional data. Aucune donnée additionnelle.



**Port Hope Project
Daily Dust Monitoring
Data**

**Projet de Port Hope
Surveillance journalière
des particules en
suspensions**

2024/08/02



Legend/Légende



Independent Dust
Monitoring
Surveillance
indépendante



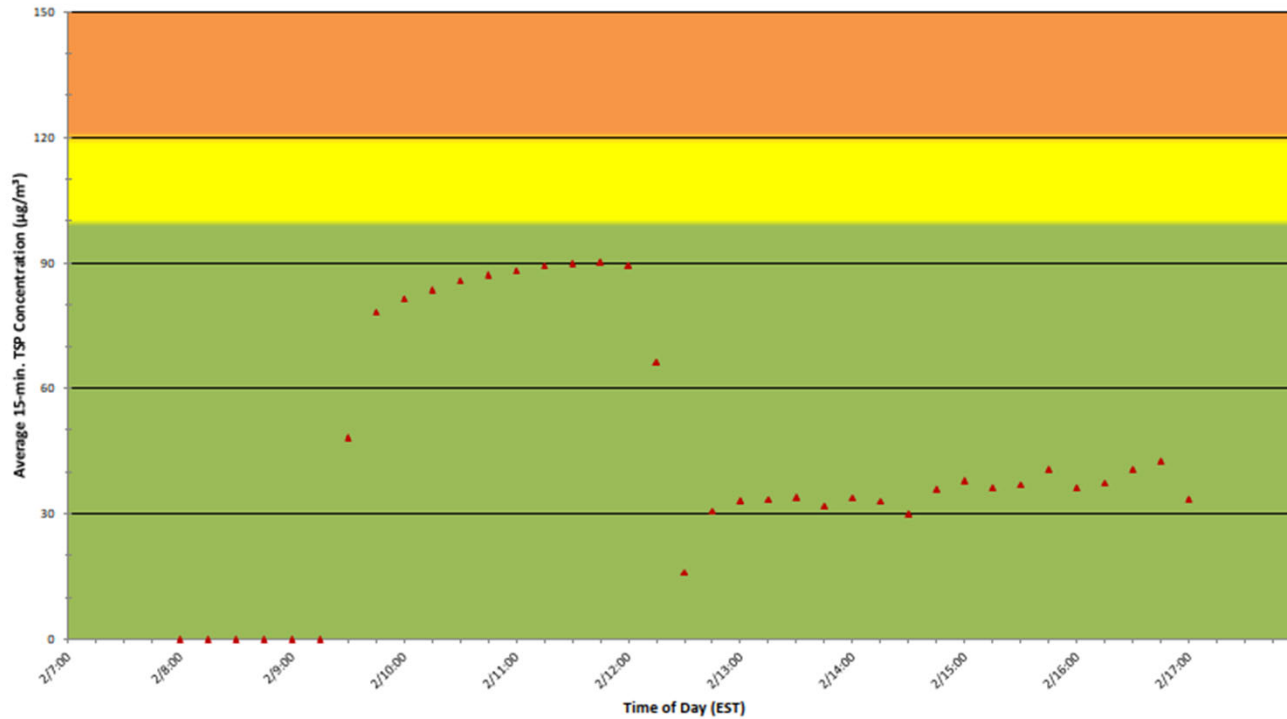
Work Site perimeter
Perimètre du chantier
general.



CNL Controlled Area
Perimètre du site sous
le control de LCN.



Monitor A - August 2, 2024 to August 2, 2024
Moniteur A - 2 août 2024 au 2 août 2024



Port Hope Project Daily Dust Monitoring Data

Projet de Port Hope Surveillance journalière des particules en suspensions

2024/08/02

Daily Statistics/Statistiques journalières

90

Maximum Concentration ($\mu\text{g}/\text{m}^3$)
Concentration maximale ($\mu\text{g}/\text{m}^3$)

44

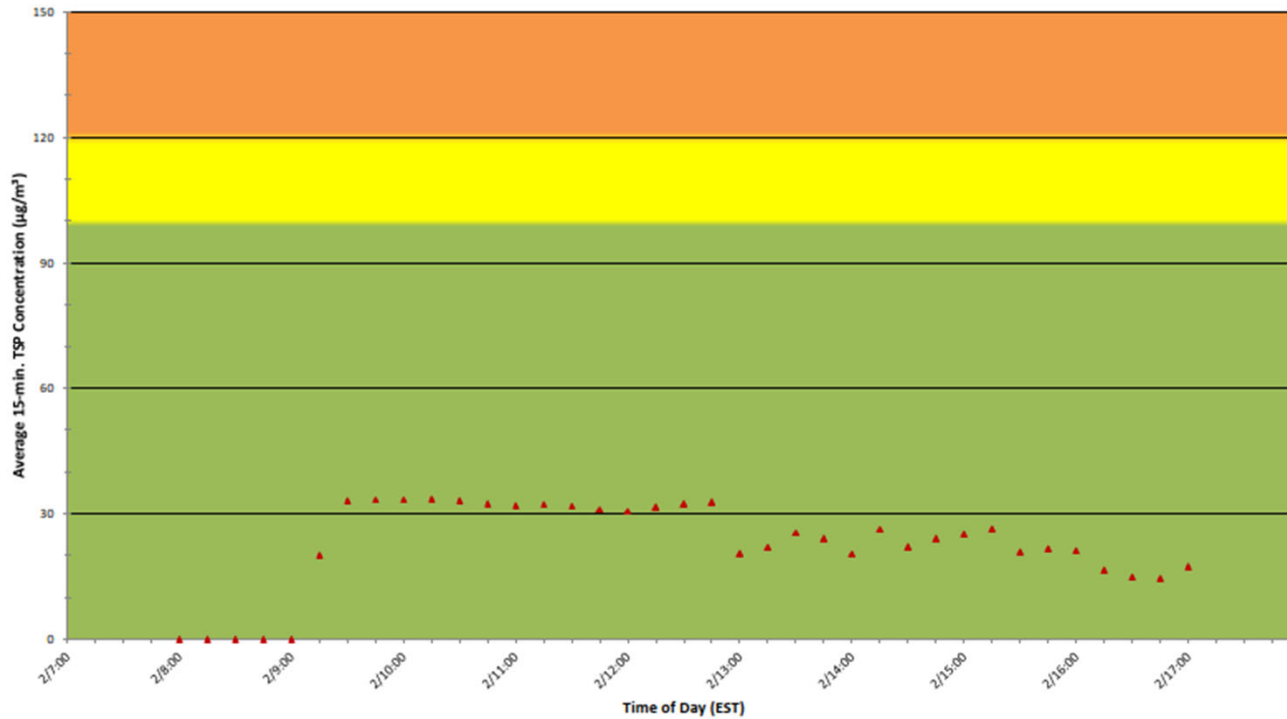
Average Concentration ($\mu\text{g}/\text{m}^3$)
Concentration moyenne ($\mu\text{g}/\text{m}^3$)

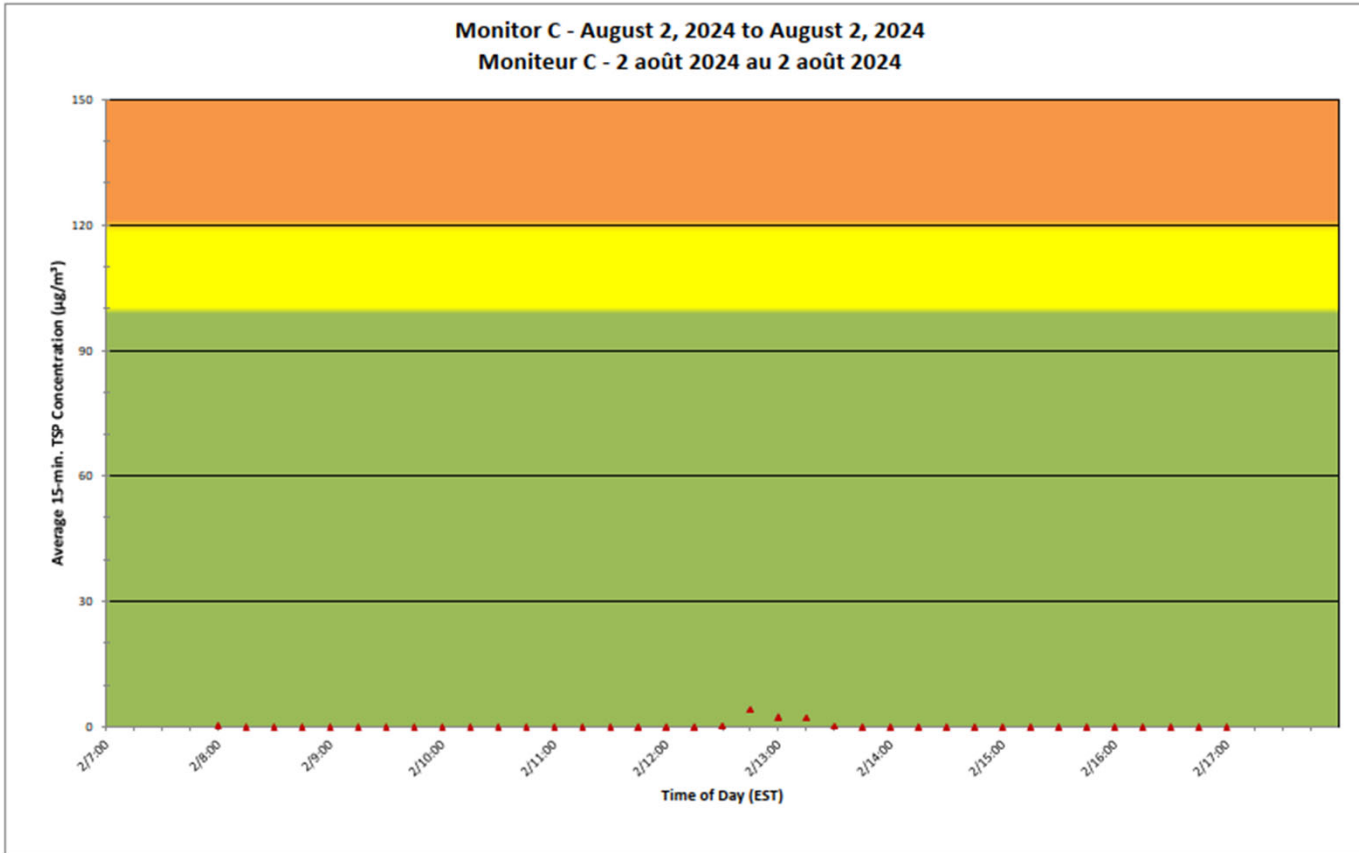
Notes

No additional data. Aucune donnée additionnelle.



Monitor B - August 2, 2024 to August 2, 2024
 Moniteur B - 2 août 2024 au 2 août 2024





Port Hope Project Daily Dust Monitoring Data

Projet de Port Hope Surveillance journalière des particules en suspensions

2024/08/02

Daily Statistics/Statistiques journalières

- 4** Maximum Concentration ($\mu\text{g}/\text{m}^3$)
Concentration maximale ($\mu\text{g}/\text{m}^3$)
- 0** Average Concentration ($\mu\text{g}/\text{m}^3$)
Concentration moyenne ($\mu\text{g}/\text{m}^3$)

Notes

No additional data. Aucune donnée additionnelle.